СОДЕРЖАНИЕ

ФРЕЗЫ CBN

ФРЕЗЫ С ТВЕРДОСПЛАВНЫМИ СМЕННЫМИ ПЛАСТИНАМИ

ТВЕРДОСПЛАВНЫЕ КОНЦЕВЫЕ ФРЕЗЫ

ФРЕЗЫ ИЗ БЫСТРОРЕЖУЩЕЙ СТАЛИ (HSS)

ТЕХНИЧЕСКИЕ ДАННЫЕ

CBN КОНЦЕВЫЕ ФРЕЗЫ
CBN (кубический нитрид бора) для обработки стали высокой твёрдости (до HRc70)

i-Xmills, ФРЕЗЫ С ТВЕРДОСПЛАВНЫМИ СМЕННЫМИ ПЛАСТИНАМИ
Различные варианты применения. Для обработки стали, предварительно закаленной стали, высокотвердой стали, нержавеющей стали и графита

i-Smart ФРЕЗЫ МОДУЛЬНОГО ТИПА
Для стали, закаленной стали и чугуна

X5070 КОНЦЕВЫЕ ФРЕЗЫ ИЗ НАНОЗЕРНИСТОГО ТВЕРДОГО СПЛАВА
Для стали высокой твердости (от HRc45 до HRc70). Для высокоскоростной обработки без СОЖ.

4G Mill КОНЦЕВЫЕ ФРЕЗЫ ИЗ ТВЕРДОГО СПЛАВА
Для высокоскоростной обработки заготовок из закаленной стали с твердостью до HRc55

X-POWER PRO КОНЦЕВЫЕ ФРЕЗЫ ИЗ ТВЕРДОГО СПЛАВА
Для обработки стали с твердостью от средней до высокой HRc55

TitaNox-POWER КОНЦЕВЫЕ ФРЕЗЫ ИЗ ТВЕРДОГО СПЛАВА
Для высокоскоростной обработки редких металлов: титан, инконель и нержавеющей стали

JET-POWER ФРЕЗЫ ИЗ ТВЕРДОГО СПЛАВА И БЫСТРОРЕЖУЩЕЙ СТАЛИ
Для обработки нержавеющей стали, никелевых сплавов и титана

V7 PLUS КОНЦЕВЫЕ ФРЕЗЫ ИЗ ТВЕРДОГО СПЛАВА
Высокопроизводительные концевые фрезы из твердого сплава для стали, чугуна и нержавеющей стали

ALU-POWER HPC КОНЦЕВЫЕ ФРЕЗЫ ИЗ ТВЕРДОГО СПЛАВА
Для алюминия, алюминиевых сплавов, цветных сплавов и пластика

ALU-POWER КОНЦЕВЫЕ ФРЕЗЫ ИЗ ТВЕРДОГО СПЛАВА
Для обработки алюминиевых сплавов с минимальными вибрациями

D-POWER ДЛЯ ГРАФИТА ТВЕРДОСПЛАВНЫЕ ФРЕЗЫ (АЛМАЗНОЕ ПОКРЫТИЕ)
Для обработки графита

CRX S КОНЦЕВЫЕ ФРЕЗЫ ИЗ ТВЕРДОГО СПЛАВА
Концевые фрезы с покрытием DLC для меди

K-2 КОНЦЕВЫЕ ФРЕЗЫ ИЗ ТВЕРДОГО СПЛАВА
Фрезы общего назначения с покрытием. Для стандартной и высокоскоростной обработки с/без СОЖ

ONLY ONE КОНЦЕВЫЕ ФРЕЗЫ С ПОКРЫТИЕМ ИЗ БЫСТР. СТАЛИ PM60
Идеальное решение проблемы выкрашивания под действием вибрации

TANK-POWER КОНЦЕВЫЕ ФРЕЗЫ ИЗ БЫСТРОРЕЖУЩЕЙ СТАЛИ
Высокопрочные фрезы для черновой и чистовой обработки нержавеющей, углеродистой и легированной стали

КОНЦЕВЫЕ ФРЕЗЫ ОБЩЕГО НАЗНАЧЕНИЯ ИЗ БЫСТРОРЕЖУЩЕЙ СТАЛИ
Фрезы общего назначения с покрытием и без

ФРЕЗЫ ИЗ БЫСТРОРЕЖУЩЕЙ СТАЛИ
Общего назначения. Для обработки пазов типа «ласточкин хвост», Т-образных пазов, дисковые и торцевые фрезы, фрезы для обработки фасок

ТЕХНИЧЕСКИЕ ДАННЫЕ

YG-1 CO., LTD.

РУКОВОДСТВО ПО ВЫБОРУ

ИНСТРУМЕНТ ДЛЯ ФРЕЗЕРОВАНИЯ

◎ : Отлично
○ : Хорошо

	CBN		i-Xmill Insert			
СЕРИЯ	ESB94	ESD02	XMB110A	XMB120C	XMB260T	XMB130A
ЗУБЬЯ	2	2	2	2	2	2
ПЕРЕМЕН. УГОЛ	30°	0°	-	-	-	-
ФОРМА РЕЖ. КРОМКИ	Сферич.	Радиус.	Сферич.	Сферич.	Сферич.	Сферич.
РАЗМЕР MIN	R0.2	D0.5	R4.0	R4.0	R4.0	R4.0
РАЗМЕР MAX	R1.5	D2.0	R16.5	R16.5	R16.5	R16.5
СТРАНИЦА	17	18	24	24	24	25
ДЛИНА	-	-	-	-	-	-
ПОКРЫТИЕ	Без покрытия	Без покрытия	AlTiN	X-Покрытие	Z-Покрытие	AlTiN
			ОБЩЕГО НАЗНАЧЕНИЯ	ПРЕДВ. ЗАКАЛЕН. СТАЛЬ	ЗАКАЛЕННАЯ СТАЛЬ	НЕРЖАВЕЮЩАЯ СТАЛЬ

ISO	VDI 3323	Материал	HB	HRc	XMB110A	XMB120C	XMB260T	XMB130A
P	1	Нелегированная сталь	125		◎			
	2		190	13	◎			
	3		250	25	◎			
	4		270	28	◎			
	5		300	32	◎			
	6	Низколегирован. сталь	180	10	◎			
	7		275	29	◎			
	8		300	32	◎			
	9	Высоколегир. сталь	350	38		◎		
	10		200	15		○		
	11		325	35		◎		
M	12	Нержавеющая сталь	200	15				◎
	13		240	23				◎
	14		180	10				◎
K	15	Серый чугун	180	10		◎		
	16		260	26		◎		
	17	Высокопрочный чугун	160	3		◎		
	18		250	25		◎		
	19	Ковкий чугун	130			◎		
	20		230	21		◎		
N	21	Алюминиевый сплав	60					
	22		100					
	23	Алюминиево-литиевый сплав	75					
	24		90					
	25		130					
	26	Медь и медные сплавы (Бронза/Латунь)	110					
	27		90					
	28		100					
	29	Неметаллич. материалы						
	30							
S	31	Жаропрочные суперсплавы	200	15				
	32		280	30				
	33		250	25				
	34		350	38				
	35		320	34				
	36	Титановые сплавы	400 Rm					
	37		1050 Rm					
H	38	Закаленная сталь	550	55		○	◎	
	39		630	60			◎	
	40	Отбелен. чугун	400	42			○	
	41	Закален. чугун	550	55			◎	

	i-Xmill Insert							i-Xmill Holder					
СЕРИЯ	XMM110V	XMB110D	XMR110A	XMR120C	XMR260T	XMF110V	XMR110D	ZBC	ZBS	ZBT	ZRC	ZRS	ZRT
ЗУБЬЯ	2	2	2	2	2	2	2	-	-	-	-	-	-
ПЕРЕМЕН. УГОЛ	-	-	-	-	-	-	-	-	-	-	-	-	-
ФОРМА РЕЖ. КРОМКИ	Сферич.	Сферич.	Радиус.	Радиус.	Радиус.	Радиус.	Радиус.	Сферич.	Сферич.	Сферич.	CORNER RADIUS	CORNER RADIUS	CORNER RADIUS
РАЗМЕР MIN	R4.0	R4.0	D8.0	D8.0	D8.0	D8.0	D8.0	-	-	-	-	-	-
РАЗМЕР MAX	R16.5	R16.5	D33.0	D33.0	D33.0	D33.0	D33.0	-	-	-	-	-	-
СТРАНИЦА	25	25	26	26	26	31	31	36	37	38	39	40	40
ДЛИНА	Полн. радиус	-	-	-	-	Высок. подача	-	Цилиндр. шейка	Цилиндр. шейка	Конич. шейка	Цилиндр. шейка	Цилиндр. шейка	Конич. шейка
ПОКРЫТИЕ	Y-Покрыт.	Алмазное	AlTiN	X-Покрыт.	Z-Покрыт.	Y-Покрыт.	Алмазное	Тв. сплав	Сталь	Сталь	Тв. сплав	Сталь	Сталь
	ОБЩЕГО НАЗНАЧЕНИЯ	ГРАФИТ	НЕРЖАВЕЮЩАЯ СТАЛЬ	ПРЕДВ. ЗАКАЛ. СТАЛЬ	ЗАКАЛЕННАЯ СТАЛЬ	ОБЩЕГО НАЗНАЧЕНИЯ	ГРАФИТ						

ISO	VDI 3323	Материал	HB	HRc	XMM110V	XMB110D	XMR110A	XMR120C	XMR260T	XMF110V	XMR110D	ZBC	ZBS	ZBT	ZRC	ZRS	ZRT
P	1	Нелегированная сталь	125		◎		◎			◎							
	2		190	13	◎		◎			◎							
	3		250	25	◎		◎			◎							
	4		270	28	◎		◎			◎							
	5		300	32			◎			◎							
	6	Низколегирован. сталь	180	10	◎		◎			◎							
	7		275	29	◎		◎			◎							
	8		300	32			◎										
	9	Высоколегир. сталь	350	38				◎									
	10		200	15	◎			○		◎							
	11		325	35				◎									
M	12	Нержавеющая сталь	200	15			◎										
	13		240	23			◎										
	14		180	10			◎										
K	15	Серый чугун	180	10				◎									
	16		260	26				◎									
	17	Высокопрочный чугун	160	3				◎									
	18		250	25				◎									
	19	Ковкий чугун	130					◎									
	20		230	21				◎									
N	21	Алюминиевый сплав	60			○					○						
	22		100			○					○						
	23	Алюминиево-литиевый сплав	75			○					○						
	24		90			○					○						
	25		130														
	26	Медь и медные сплавы (Бронза/Латунь)	110														
	27		90														
	28		100														
	29	Неметаллич. материалы				◎					◎						
	30																
S	31	Жаропрочные суперсплавы	200	15													
	32		280	30													
	33		250	25													
	34		350	38													
	35		320	34													
	36	Титановые сплавы	400 Rm														
	37		1050 Rm														
H	38	Закаленная сталь	550	55				○	◎								
	39		630	60					◎								
	40	Отбелен. чугун	400	42					○								
	41	Закален. чугун	550	55					◎								

ТВЕРДЫЙ СПЛАВ
БЫСТРО-РЕЖУЩАЯ СТАЛЬ
CBN ФРЕЗЫ
i-Xmill ФРЕЗЫ
i-SMART МОДУЛЬНЫЕ ФРЕЗЫ
X5070 ФРЕЗЫ
4G MILL ФРЕЗЫ
X-POWER PRO ФРЕЗЫ
TitaNox-POWER ФРЕЗЫ
JET-POWER ФРЕЗЫ
V7 PLUS ФРЕЗЫ
ALU-POWER HPC ФРЕЗЫ
ALU-POWER ФРЕЗЫ
D-POWER ГРАФИТ ФРЕЗЫ
CRX S ФРЕЗЫ
K-2 ФРЕЗЫ
ONLY ONE (PM60) ФРЕЗЫ
TANK-POWER ФРЕЗЫ
GENERAL HSS ФРЕЗЫ
ФРЕЗЫ ИЗ БЫСТРОРЕЖ. СТАЛИ
ТЕХНИЧЕСКИЕ ДАННЫЕ

РУКОВОДСТВО ПО ВЫБОРУ

ИНСТРУМЕНТ ДЛЯ ФРЕЗЕРОВАНИЯ

◎ : Отлично
○ : Хорошо

					i-Smart Modular Head					
				СЕРИЯ	XSEMD98	XSEME59	XSEME60	XSEME01	XSEME68	XSEME36
				ЗУБЬЯ	2	3	4	4	6	4
				ПЕРЕМЕН. УГОЛ	30°	30°	30°	27°/30° (Перемен. угол)	45°	27°/30° (Перемен. угол)
				ФОРМА РЕЖ. КРОМКИ	Сферич.	Сферич.	Сферич.	Радиус.	Радиус.	Плоский торец
				РАЗМЕР MIN	R5.0	R5.0	R5.0	D10.0	D10.0	D10.0
				РАЗМЕР MAX	R16.0	R16.0	R16.0	D32.0	D32.0	D32.0
				СТРАНИЦА	50	51	52	53	55	56
				ДЛИНА	-	-	-	-	-	-
				ПОКРЫТИЕ	Y-Покрытие	Y-Покрытие	Y-Покрытие	Y-Покрытие	Y-Покрытие	Y-Покрытие
ISO	VDI 3323	Материал	HB	HRc						
P	1	Нелегированная сталь	125		○	○	○	○	○	○
	2		190	13	○	○	○	○	○	○
	3		250	25	○	○	○	◎	○	◎
	4		270	28	◎	◎	◎	◎	◎	◎
	5		300	32	◎	◎	◎	◎	◎	◎
	6	Низколегирован. сталь	180	10	○	○	○	○	○	○
	7		275	29	◎	◎	◎	◎	◎	◎
	8		300	32	◎	◎	◎	◎	◎	◎
	9		350	38	◎	◎	◎	◎	◎	◎
	10	Высоколегир. сталь	200	15	○	○	○	○	○	○
	11		325	35	◎	◎	◎	◎	◎	◎
M	12	Нержавеющая сталь	200	15						
	13		240	23						
	14		180	10						○
K	15	Серый чугун	180	10	○	○	○	○	○	○
	16		260	26	○	○	○	○	○	○
	17	Высокопрочный чугун	160	3	○	○	○	○	○	○
	18		250	25	○	○	○	○	○	○
	19	Ковкий чугун	130		○	○	○	○	○	○
	20		230	21	○	○	○	○	○	○
N	21	Алюминиевый сплав	60							
	22		100							
	23	Алюминиево-литиевый сплав	75							
	24		90							
	25		130							
	26	Медь и медные сплавы (Бронза/Латунь)	110							
	27		90							
	28		100							
	29	Неметаллич. материалы								
	30									
S	31	Жаропрочные суперсплавы	200	15						
	32		280	30						
	33		250	25						
	34		350	38						
	35		320	34						
	36	Титановые сплавы	400 Rm							
	37		1050 Rm							
H	38	Закаленная сталь	550	55	○	○	○	○	○	○
	39		630	60	○	○	○	○	○	○
	40	Отбелен. чугун	400	42	◎	◎	◎	◎	◎	◎
	41	Закален. чугун	550	55	○	○	○	○	○	○

	i-Smart Modular Holder			X5070								
XSEME75	ZMC	ZMS	ZMT	G8B59	G8B54	G8A46	G8A54	G8A28	G8A38	G8A53	G8A59	G8D62
6	-	-	-	4	4	2	2	2	2	2	3	4
45°	-	-	-	0°	0°	30°	30°	30°	30°	30°	30°	30°
Плоский торец	-	-	-	Радиус.	Радиус.	Сферич.	Сферич.	Сферич.	Сферич.	Сферич.	Сферич.	Сферич.
D10.0	-	-	-	D2.0	D2.0	R0.05	R0.25	R0.05	R0.5	R0.2	R1.5	R1.5
D32.0	-	-	-	D12.0	D16.0	R2.0	R1.0	R6.0	R12.5	R1.0	R10.0	R10.0
57	58	59	60	71	72	73	77	78	80	81	82	83
-	Цилиндр. шейка	Цилиндр. шейка	Конич. шейка	Высок. подача	Высок. подача	Об-ка ребер	Об-ка ребер	-	Удлин. шейка	Мелко-размерные	Мелко-размерные	Мелко-размерные
Y-Покрытие	Тв. сплав	Сталь	Сталь	Blue Покрытие	Blue Покрытие	Blue Покрытие	Blue Покрытие	Blue Покрытие	Blue Покрытие	Blue Покрытие	Blue Покрытие	Blue Покрытие
○													1
○													2
◎													3
◎													4
◎				○	○	○	○	○	○	○	○	○	5
○													6 P
◎													7
◎				○	○	○	○	○	○	○	○	○	8
◎				○	○	○	○	○	○	○	○	○	9
○													10
◎				○	○	○	○	○	○	○	○	○	11
													12
													13 M
													14
○													15
○													16
○													17
○													18 K
○													19
○													20
													21
													22
													23
													24
													25
													26 N
													27
													28
													29
													30
													31
													32
													33
													34 S
													35
													36
													37
○				◎	◎	◎	◎	◎	◎	◎	◎	◎	38
○				◎	◎	◎	◎	◎	◎	◎	◎	◎	39
◎				○	○	○	○	○	○	○	○	○	40 H
○				◎	◎	◎	◎	◎	◎	◎	◎	◎	41

ТВЕРДЫЙ СПЛАВ
БЫСТРО-РЕЖУЩАЯ СТАЛЬ
CBN ФРЕЗЫ
i-Xmill ФРЕЗЫ
i-SMART МОДУЛЬНЫЕ ФРЕЗЫ
X5070 ФРЕЗЫ
4G MILL ФРЕЗЫ
X-POWER PRO ФРЕЗЫ
TitaNox-POWER ФРЕЗЫ
JET-POWER ФРЕЗЫ
V7 PLUS ФРЕЗЫ
ALU-POWER HPC ФРЕЗЫ
ALU-POWER ФРЕЗЫ
D-POWER ГРАФИТ ФРЕЗЫ
CRX S ФРЕЗЫ
K-2 ФРЕЗЫ
ONLY ONE (PM60) ФРЕЗЫ
TANK-POWER ФРЕЗЫ
GENERAL HSS ФРЕЗЫ
ФРЕЗЫ ИЗ БЫСТРОРЕЖ. СТАЛИ
ТЕХНИЧЕСКИЕ ДАННЫЕ

РУКОВОДСТВО ПО ВЫБОРУ

ИНСТРУМЕНТ ДЛЯ ФРЕЗЕРОВАНИЯ

◎ : Отлично
○ : Хорошо

					X5070							
				СЕРИЯ	G8A60	G8A36	G8A52	G8A50	G8A47	G8A37	G8B08	G8A39
				ЗУБЬЯ	2	2	2	2	4	4	4	6
				ПЕРЕМЕН. УГОЛ	30°	30°	30°	30°	30°	30°	30°	45°
				ФОРМА РЕЖ. КРОМКИ	Радиус.	Радиус.	Радиус.	Радиус.	Радиус.	Радиус.	Радиус.	Радиус.
				РАЗМЕР MIN	D0.5	D0.3	D0.5	D0.3	D3.0	D1.0	D6.0	D6.0
				РАЗМЕР MAX	D12.0	D20.0	D2.0	D2.0	D12.0	D20.0	D12.0	D20.0
				СТРАНИЦА	84	89	91	92	93	94	95	96
				ДЛИНА	Об-ка ребер	Удлин. шейка	Об-ка ребер	Мелко-размерные	Удлин. шейка	Удлин. шейка	Удлин. шейка	Удлин. шейка
				ПОКРЫТИЕ	Blue Покрытие	Blue Покрытие	Blue Покрытие	Blue Покрытие	Blue Покрытие	Blue Покрытие	Blue Покрытие	Blue Покрытие
ISO	VDI 3323	Материал	HB	HRc								
P	1	Нелегированная сталь	125									
	2		190	13								
	3		250	25								
	4		270	28								
	5		300	32	○	○	○	○	○	○	○	○
	6	Низколегирован. сталь	180	10								
	7		275	29								
	8		300	32	○	○	○	○	○	○	○	○
	9		350	38	○	○	○	○	○	○	○	○
	10	Высоколегир. сталь	200	15								
	11		325	35	○	○	○	○	○	○	○	○
M	12	Нержавеющая сталь	200	15								
	13		240	23								
	14		180	10								
K	15	Серый чугун	180	10								
	16		260	26								
	17	Высокопрочный чугун	160	3								
	18		250	25								
	19	Ковкий чугун	130									
	20		230	21								
N	21	Алюминиевый сплав	60									
	22		100									
	23	Алюминиево-литиевый сплав	75									
	24		90									
	25		130									
	26	Медь и медные сплавы (Бронза/Латунь)	110									
	27		90									
	28		100									
	29	Неметаллич. материалы										
	30											
S	31	Жаропрочные суперсплавы	200	15								
	32		280	30								
	33		250	25								
	34		350	38								
	35		320	34								
	36	Титановые сплавы	400 Rm									
	37		1050 Rm									
H	38	Закаленная сталь	550	55	◎	◎	◎	◎	◎	◎	◎	◎
	39		630	60	◎	◎	◎	◎	◎	◎	◎	◎
	40	Отбелен. чугун	400	42	○	○	○	○	○	○	○	○
	41	Закален. чугун	550	55	◎	◎	◎	◎	◎	◎	◎	◎



X5070					4G Mills						
G8A45	G8A01	G8A02	G8D63	G8D64	SEMD98	SEM846	SEM846	SEMD99	SEME61	SEME01	SEME64
2	2	4	6 и 8	6 и 8	2	2	2	2	2	4	4
30°	30°	30°	45°	45°	30°	30°	30°	30°	30°	27°/30° (Перемен. угол)	27°/30° (Перемен. угол)
Плоский торец	Плоский торец	Плоский торец	Плоский торец	Плоский торец	Сферич.	Сферич.	Сферич.	Радиус.	Радиус.	Радиус.	Радиус.
D0.1	D0.1	D1.0	D6.0	D6.0	R0.05	R0.05	R0.25	D0.2	D0.2	D1.0	D1.0
D4.0	D20.0	D20.0	D25.0	D25.0	R12.5	R6.0	R1.0	D20.0	D20.0	D20.0	D20.0
97	101	102	103	104	132	138	148	151	159	178	185
Об-ка ребер	Удлин. шейка	Удлин. шейка	Длинные	Экстра длинные	-	Удлин. шейка	Удлин. шейка (6мм хвостов.)	-	Удлин. шейка	-	Удлин. шейка
Blue Покрытие	Blue Покрытие	Blue Покрытие	Blue Покрытие	Blue Покрытие	Y-Покрыт.	Y-Покрыт.	Y-Покрыт.	Y-Покрыт.	Y-Покрыт.	Y-Покрыт.	Y-Покрыт.
					○	○	○	○	○	○	○
					○	○	○	○	○	○	◎
					○	○	○	◎	◎	◎	◎
					◎	◎	◎	◎	◎	◎	◎
○	○	○	○	○	◎	◎	◎	◎	◎	◎	◎
					○	○	○	○	○	○	○
					◎	◎	◎	◎	◎	◎	◎
○	○	○	○	○	◎	◎	◎	◎	◎	◎	◎
○	○	○	○	○	◎	◎	◎	◎	◎	◎	◎
					○	○	○	○	○	○	○
○	○	○	○	○	◎	◎	◎	◎	◎	◎	◎
					○	○	○	○	○	○	○
					○	○	○	○	○	○	○
					○	○	○	○	○	○	○
					○	○	○	○	○	○	○
					○	○	○	○	○	○	○
					○	○	○	○	○	○	○

РУКОВОДСТВО ПО ВЫБОРУ

ИНСТРУМЕНТ ДЛЯ ФРЕЗЕРОВАНИЯ

4G Mills

СЕРИЯ	SEME35	SEME35	SEME35	SEME70	SEM845	SEME36	SEME71	SEME72	SEME73	SEME75
ЗУБЬЯ	2	2	2	2	2	4	4	4	4	6
ПЕРЕМЕН. УГОЛ	30°	30°	30°	30°	30°	27°/30° (Перемен. угол)	35°/38° (Перемен. угол)	30°	30°	45°
ФОРМА РЕЖ. КРОМКИ	Плос. торец	Плос. торец	Плос. торец	Плос. торец	Плос. торец	Плос. торец	Плос. торец	Плос. торец	Плос. торец	Плос. торец
РАЗМЕР MIN	D0.1	D0.1	D0.1	D1.0	D0.1	D0.8	D1.0	D1.0	D1.0	D6.0
РАЗМЕР MAX	D25.0	D4.0	D3.0	D25.0	D12.0	D25.0	D20.0	D25.0	D12.0	D20.0
СТРАНИЦА	200	202	204	205	211	220	222	226	232	237
ДЛИНА	-	4мм хвостовик	3мм хвостовик	Длинные	Удлин. шейка	-	Sharp Corner Removal	Длинные	Удлин. шейка	-
ПОКРЫТИЕ	Y-Покрытие	Y-Покрытие	Y-Покрытие	Y-Покрытие	Y-Покрытие	Y-Покрытие	Y-Покрытие	Y-Покрытие	Y-Покрытие	Y-Покрытие



◎ : Отлично
○ : Хорошо

ISO	VDI 3323	Материал	HB	HRc										
P	1	Нелегированная сталь	125		○	○	○	○	○	○	○	○	○	○
	2		190	13	○	○	○	○	○	○	○	○	○	○
	3		250	25	◎	◎	◎	◎	◎	◎	◎	◎	◎	◎
	4		270	28	◎	◎	◎	◎	◎	◎	◎	◎	◎	◎
	5		300	32	◎	◎	◎	◎	◎	◎	◎	◎	◎	◎
	6	Низколегирован. сталь	180	10	○	○	○	○	○	○	○	○	○	○
	7		275	29	◎	◎	◎	◎	◎	◎	◎	◎	◎	◎
	8		300	32	◎	◎	◎	◎	◎	◎	◎	◎	◎	◎
	9		350	38	◎	◎	◎	◎	◎	◎	◎	◎	◎	◎
	10	Высоколегир. сталь	200	15	○	○	○	○	○	○	○	○	○	○
	11		325	35	◎	◎	◎	◎	◎	◎	◎	◎	◎	◎
M	12	Нержавеющая сталь	200	15					○				○	
	13		240	23					○				○	
	14		180	10	○	○	○		○	○	○		○	
K	15	Серый чугун	180	10	○	○	○	○	○	○	○	○	○	○
	16		260	26	○	○	○	○	○	○	○	○	○	○
	17	Высокопрочный чугун	160	3	○	○	○	○	○	○	○	○	○	○
	18		250	25	○	○	○	○	○	○	○	○	○	○
	19	Ковкий чугун	130		○	○	○	○	○	○	○	○	○	○
	20		230	21	○	○	○	○	○	○	○	○	○	○
N	21	Алюминиевый сплав	60											
	22		100											
	23	Алюминиево-литиевый сплав	75											
	24		90											
	25		130											
	26	Медь и медные сплавы (Бронза/Латунь)	110											
	27		90											
	28		100											
	29	Неметаллич. материалы												
	30													
S	31	Жаропрочные суперсплавы	200	15										
	32		280	30										
	33		250	25										
	34		350	38										
	35		320	34										
	36	Титановые сплавы	400 Rm											
	37		1050 Rm											
H	38	Закаленная сталь	550	55	○	○	○	○	○	○	○	○	○	○
	39		630	60										
	40	Отбелен. чугун	400	42	◎	◎	◎	◎	◎	◎	◎	◎	◎	◎
	41	Закален. чугун	550	55	○	○	○	○	○	○	○	○	○	○

4G Mills X-Speed Rougher / X-Power Pro

СЕРИЯ	G9D75 G9D67	G9D76 G9D68	G9D77 G9D69	GM876	GM813	GM886	GM902	GM815	GM818	GM8A1	GM839
ЗУБЬЯ	4&5	4&5	4&5	2	2	2	2	4	2	2	4
ПЕРЕМЕН. УГОЛ	44°~45° (Перемен. угол)	44°~45° (Перемен. угол)	44°~45° (Перемен. угол)	30°	30°	30°	30°	30°	30°	30°	30°
ФОРМА РЕЖ. КРОМКИ	Радиусные, черновые	Радиусные, черновые	Радиусные, черновые	Сферич.	Сферич.	Сферич.	Сферич.	Сферич.	Радиус.	Радиус.	Радиус.
РАЗМЕР MIN	D6.0	D6.0	D6.0	R0.5	R0.5	R0.25	R0.5	R1.0	D4.0	D1.0	D2.0
РАЗМЕР MAX	D20.0	D20.0	D20.0	R8.0	R10.0	R3.0	R4.0	R8.0	D12.0	D6.0	D12.0
СТРАНИЦА	239	240	241	314	315	316	318	319	320	321	323
ДЛИНА	Укороченные	Длинные	Длинные	Укороченные	Длинные	Об-ка ребер	Конич. шейка	Длинные	Длинные	Об-ка ребер	Короткие
ПОКРЫТИЕ	X-Покрытие	X-Покрытие	X-Покрытие	Y-Покрытие	Y-Покрытие	Y-Покрытие	Y-Покрытие	Y-Покрытие	Y-Покрытие	Y-Покрытие	Y-Покрытие

G9D75 G9D67	G9D76 G9D68	G9D77 G9D69	GM876	GM813	GM886	GM902	GM815	GM818	GM8A1	GM839		
○	○	○	○	○	○	○	○	○	○	○	1	P
○	○	○	○	○	○	○	○	○	○	○	2	
◎	◎	◎	○	○	○	○	○	○	○	○	3	
◎	◎	◎	◎	◎	◎	○	◎	◎	◎	◎	4	
◎	◎	◎	◎	◎	◎	○	◎	◎	◎	◎	5	
○	○	○	○	○	○	○	○	○	○	○	6	
◎	◎	◎	◎	◎	◎	○	◎	◎	◎	◎	7	
◎	◎	◎	◎	◎	◎	◎	◎	◎	◎	◎	8	
◎	◎	◎	◎	◎	◎	◎	◎	◎	◎	◎	9	
○	○	○	○	○	○	○	○	○	○	○	10	
◎	◎	◎	◎	◎	◎	◎	◎	◎	◎	◎	11	
○	○	○									12	M
○	○	○									13	
○	○	○									14	
◎	◎	◎	○	○	○		○	○	○	○	15	K
◎	◎	◎	○	○	○		○	○	○	○	16	
◎	◎	◎	○	○	○		○	○	○	○	17	
◎	◎	◎	○	○	○		○	○	○	○	18	
◎	◎	◎	○	○	○		○	○	○	○	19	
◎	◎	◎	○	○	○		○	○	○	○	20	
											21	N
											22	
											23	
											24	
											25	
○	○	○									26	
○	○	○									27	
○	○	○									28	
											29	
											30	
											31	S
											32	
											33	
											34	
											35	
											36	
											37	
			○	○	○	○	○	○	○	○	38	H
			○				○				39	
			◎	◎	◎	◎	◎	◎	◎	◎	40	
			○	○	○	○	○	○	○	○	41	

ТВЕРДЫЙ СПЛАВ
БЫСТРО-РЕЖУЩАЯ СТАЛЬ
CBN ФРЕЗЫ
i-Xmill ФРЕЗЫ
i-SMART МОДУЛЬНЫЕ ФРЕЗЫ
X5070 ФРЕЗЫ
4G MILL ФРЕЗЫ
X-POWER PRO ФРЕЗЫ
TitaNox-POWER ФРЕЗЫ
JET-POWER ФРЕЗЫ
V7 PLUS ФРЕЗЫ
ALU-POWER HPC ФРЕЗЫ
ALU-POWER ФРЕЗЫ
D-POWER ГРАФИТ ФРЕЗЫ
CRX S ФРЕЗЫ
K-2 ФРЕЗЫ
ONLY ONE (PM60) ФРЕЗЫ
TANK-POWER ФРЕЗЫ
GENERAL HSS ФРЕЗЫ
ФРЕЗЫ ИЗ БЫСТРОРЕЖ. СТАЛИ
ТЕХНИЧЕСКИЕ ДАННЫЕ

РУКОВОДСТВО ПО ВЫБОРУ

ИНСТРУМЕНТ ДЛЯ ФРЕЗЕРОВАНИЯ

	X-Power Pro					
СЕРИЯ	GM819	GM810	GM883	GM895	GM811	GM817
ЗУБЬЯ	4	2	2	3	4	4
ПЕРЕМЕН. УГОЛ	30°	30°	30°	38°	30°	30°
ФОРМА РЕЖ. КРОМКИ	Радиус.	Плоский торец	Плоский торец	Плоский торец	Плоский торец	Плоский торец
РАЗМЕР MIN	D3.0	D0.4	D0.4	D1.0	D2.0	D2.0
РАЗМЕР MAX	D20.0	D20.0	D6.0	D16.0	D25.0	D20.0
СТРАНИЦА	324	325	327	330	331	332
ДЛИНА	Длинные	Укороченные	Об-ка ребер	Укороченные	Укороченные	Длинные
ПОКРЫТИЕ	Y-Покрытие	Y-Покрытие	Y-Покрытие	Y-Покрытие	Y-Покрытие	Y-Покрытие

◎ : Отлично
○ : Хорошо

ISO	VDI 3323	Материал	HB	HRc	GM819	GM810	GM883	GM895	GM811	GM817
P	1	Нелегированная сталь	125		○	○	○	○	○	○
	2		190	13	○	○	○	○	○	○
	3		250	25	○	○	○	○	○	○
	4		270	28	◎	◎	◎	◎	◎	◎
	5		300	32	◎	◎	◎	◎	◎	◎
	6	Низколегирован. сталь	180	10	○	○	○	○	○	○
	7		275	29	◎	◎	◎	◎	◎	◎
	8		300	32	◎	◎	◎	◎	◎	◎
	9		350	38	◎	◎	◎	◎	◎	◎
	10	Высоколегир. сталь	200	15	○	○	○	○	○	○
	11		325	35	◎	◎	◎	◎	◎	◎
M	12	Нержавеющая сталь	200	15	○	○		○	○	
	13		240	23	○	○		○	○	
	14		180	10	○	○		○	○	
K	15	Серый чугун	180	10	○	○	○	○	○	○
	16		260	26	○	○	○	○	○	○
	17	Высокопрочный чугун	160	3	○	○	○	○	○	○
	18		250	25	○	○	○	○	○	○
	19	Ковкий чугун	130		○	○	○	○	○	○
	20		230	21	○	○	○	○	○	○
N	21	Алюминиевый сплав	60							
	22		100							
	23	Алюминиево-литиевый сплав	75							
	24		90							
	25		130							
	26	Медь и медные сплавы (Бронза/Латунь)	110							
	27		90							
	28		100							
	29	Неметаллич. материалы								
	30									
S	31	Жаропрочные суперсплавы	200	15						
	32		280	30						
	33		250	25						
	34		350	38						
	35		320	34						
	36	Титановые сплавы	400 Rm							
	37		1050 Rm							
H	38	Закаленная сталь	550	55	○	○	○	○	○	○
	39		630	60						
	40	Отбелен. чугун	400	42	◎	◎	◎	◎	◎	◎
	41	Закален. чугун	550	55	○	○	○	○	○	○

	X-Power Pro			TitaNox-Power					
СЕРИЯ	GM812	GM834	GM814	GMG40 GMG41	GMG28 GMG29	GMG30 GMG31	GMG24 GMG25	GMG26 GMG27	EHE54 EHE55
ЗУБЬЯ	6 и 8	6	3&4	4	5	5	5	5	5
ПЕРЕМЕН. УГОЛ	45°	45°	20°	43°/45° (Перемен. угол)	43°/44°/45° (Перемен. угол)	43°/44°/45° (Перемен. угол)	43°/44°/45° (Перемен. угол)	43°/44°/45° (Перемен. угол)	40°
ФОРМА РЕЖ. КРОМКИ	Плоский торец	Плоский торец	Черновая об-ка	Радиус.	Радиус.	Радиус.	Плоский торец	Плоский торец	Радиусные, черновые
РАЗМЕР MIN	D6.0	D6.0	D6.0	D6.0	D6.0	D6.0	D6.0	D6.0	D6.0
РАЗМЕР MAX	D20.0	D25.0	D20.0	D25.0	D25.0	D25.0	D25.0	D25.0	D25.0
СТРАНИЦА	333	334	335	362	364	365	367	368	369
ДЛИНА	Длинные	Экстра длинные	Длинные	Длинные	Укороченные	Длинные	Укороченные	Длинные	-
ПОКРЫТИЕ	Y-Покрытие	Y-Покрытие	Y-Покрытие	Y-Покрытие	Y-Покрытие	Y-Покрытие	Y-Покрытие	Y-Покрытие	TiAlN

ISO	VDI 3323	GM812	GM834	GM814	GMG40 GMG41	GMG28 GMG29	GMG30 GMG31	GMG24 GMG25	GMG26 GMG27	EHE54 EHE55
P	1	○	○	○	○	○	○	○	○	
	2	○	○	○	○	○	○	○	○	
	3	○	○	○	○	○	○	○	○	
	4	◎	◎	◎	○	○	○	○	○	
	5	◎	◎	◎	○	○	○	○	○	
	6	○	○	○	○	○	○	○	○	
	7	◎	◎	◎	○	○	○	○	○	
	8	◎	◎	◎	○	○	○	○	○	
	9	◎	◎	◎	○	○	○	○	○	
	10	○	○	○	○	○	○	○	○	
	11	◎	◎	◎	○	○	○	○		
M	12			○	◎	◎	◎	◎	◎	○
	13			○	◎	◎	◎	◎	◎	○
	14			○	◎	◎	◎	◎	◎	○
K	15	○	○	○	○	○	○	○	○	
	16	○	○	○	○	○	○	○	○	
	17	○	○	○	○	○	○	○	○	
	18	○	○	○	○	○	○	○	○	
	19	○	○	○	○	○	○	○	○	
	20	○	○	○	○	○	○	○	○	
N	21									
	22									
	23									
	24									
	25									
	26									
	27									
	28									
	29									
	30									
S	31				○	○	○	○	○	○
	32				○	○	○	○	○	○
	33				○	○	○	○	○	○
	34				○	○	○	○	○	○
	35				○	○	○	○	○	○
	36				◎	◎	◎	◎	◎	◎
	37				◎	◎	◎	◎	◎	◎
H	38	○	○	○						
	39									
	40	◎	◎	◎						
	41	○	○	○						

ТВЕРДЫЙ СПЛАВ
БЫСТРО-РЕЖУЩАЯ СТАЛЬ
CBN ФРЕЗЫ
i-Xmill ФРЕЗЫ
i-SMART МОДУЛЬНЫЕ ФРЕЗЫ
X5070 ФРЕЗЫ
4G MILL ФРЕЗЫ
X-POWER PRO ФРЕЗЫ
TitaNox-POWER ФРЕЗЫ
JET-POWER ФРЕЗЫ
V7 PLUS ФРЕЗЫ
ALU-POWER HPC ФРЕЗЫ
ALU-POWER ФРЕЗЫ
D-POWER ГРАФИТ ФРЕЗЫ
CRX S ФРЕЗЫ
K-2 ФРЕЗЫ
ONLY ONE (PM60) ФРЕЗЫ
TANK-POWER ФРЕЗЫ
GENERAL HSS ФРЕЗЫ
ФРЕЗЫ ИЗ БЫСТРОРЕЖ. СТАЛИ
ТЕХНИЧЕСКИЕ ДАННЫЕ

РУКОВОДСТВО ПО ВЫБОРУ

ИНСТРУМЕНТ ДЛЯ ФРЕЗЕРОВАНИЯ

Jet-Power

СЕРИЯ	EH911 EH912	EH913 EH914	EH915 EH916	EH831 EH841	EH917 EH918	EH919 EH920	EH921 EH942
ЗУБЬЯ	2	4	6 и 8	Многозуб.	Многозуб.	Многозуб.	Многозуб.
ПЕРЕМЕН. УГОЛ	35°	35°	45°	30°	45°	45°	45°
ФОРМА РЕЖ. КРОМКИ	Плоский торец	Плоский торец	Плоский торец	Черновая об-ка	Черновая об-ка	Черновая об-ка	Черновая об-ка
РАЗМЕР MIN	D1.0	D2.0	D6.0	D6.0	D6.0	D4.0	D6.0
РАЗМЕР MAX	D25.0	D25.0	D25.0	D25.0	D20.0	D25.0	D20.0
СТРАНИЦА	378	380	382	383	384	385	386
ДЛИНА	Укороченные	Укороченные	Длинные	Длинные	Укороченные	Длинные	Длинные
ПОКРЫТИЕ	TiAlN	TiAlN	TiAlN	TiAlN	TiAlN	TiAlN	TiAlN

◎ : Отлично
○ : Хорошо

ISO	VDI 3323	Материал	HB	HRc	EH911 EH912	EH913 EH914	EH915 EH916	EH831 EH841	EH917 EH918	EH919 EH920	EH921 EH942
P	1	Нелегированная сталь	125		○	○	○	○	○	○	○
	2		190	13	○	○	○	○	○	○	○
	3		250	25	◎	◎	◎	◎	◎	◎	◎
	4		270	28	◎	◎	◎	◎	◎	◎	◎
	5		300	32	◎	◎	◎	◎	◎	◎	◎
	6	Низколегирован. сталь	180	10	○	○	○	○	○	○	○
	7		275	29	◎	◎	◎	◎	◎	◎	◎
	8		300	32	◎	◎	◎	◎	◎	◎	◎
	9		350	38	◎	◎	◎	◎	◎	◎	◎
	10	Высоколегир. сталь	200	15	○	○	○	○	○	○	○
	11		325	35	◎	◎	◎	◎	◎	◎	◎
M	12	Нержавеющая сталь	200	15	○	○	○	○	○	○	○
	13		240	23	○	○	○	○	○	○	○
	14		180	10	◎	◎	◎	◎	◎	◎	◎
K	15	Серый чугун	180	10							
	16		260	26							
	17	Высокопрочный чугун	160	3							
	18		250	25							
	19	Ковкий чугун	130								
	20		230	21							
N	21	Алюминиевый сплав	60								
	22		100								
	23	Алюминиево-литиевый сплав	75								
	24		90								
	25		130								
	26	Медь и медные сплавы (Бронза/Латунь)	110								
	27		90								
	28		100								
	29	Неметаллич. материалы									
	30										
S	31	Жаропрочные суперсплавы	200	15			○	○	○	○	○
	32		280	30			○	○	○	○	○
	33		250	25			○	○	○	○	○
	34		350	38			○	○	○	○	○
	35		320	34			○	○	○	○	○
	36	Титановые сплавы	400 Rm		◎	◎	◎	◎	◎	◎	◎
	37		1050 Rm		◎	◎	◎	◎	◎	◎	◎
H	38	Закаленная сталь	550	55							
	39		630	60							
	40	Отбелен. чугун	400	42	○	○	○	○	○	○	○
	41	Закален. чугун	550	55							

V7 Plus

СЕРИЯ	GMG55 GMG56	GMF54 GMF55	GMF58 GMF59	GMF62 GMF63	GMF52 GMF53	GMF56 GMF57	GMF60 GMF61	GMG16 GMG17	GMG18 GMG19	GMH58 GMH59	GMG12 GMG13
ЗУБЬЯ	4	4	4	4	4	4	4	6	6	6	6
ПЕРЕМЕН. УГОЛ	35°/37° (Перемен. угол)	35°/37° (Перемен. угол)	35°/37° (Перемен. угол)	35°/37° (Перемен. угол)	35°/37° (Перемен. угол)	35°/37° (Перемен. угол)	35°/37° (Перемен. угол)	45°	45°	45°	45°
ФОРМА РЕЖ. КРОМКИ	Сферич.	Радиус.	Радиус.	Радиус.	Плоский торец	Плоский торец	Плоский торец	Радиус.	Радиус.	Радиус.	Плоский торец
РАЗМЕР MIN	R1.5	D3.0	D3.0	D3.0	D3.0	D3.0	D3.0	D6.0	D6.0	D6.0	D6.0
РАЗМЕР MAX	R12.5	D20.0	D25.0	D20.0	D20.0	D25.0	D20.0	D25.0	D25.0	D25.0	D25.0
СТРАНИЦА	400	401	402	403	406	407	408	410	411	413	414
ДЛИНА	Длинные	Укороченные	Длинные	Длинные с шейкой	Укороченные	Длинные	Длинные с шейкой	Длинные	Экстра длинные	Экстра длинные	Длинные
ПОКРЫТИЕ	Y-Покрытие	Y-Покрытие	Y-Покрытие	Y-Покрытие	Y-Покрытие	Y-Покрытие	Y-Покрытие	Y-Покрытие	Y-Покрытие	Y-Покрытие	Y-Покрытие

ISO	VDI 3323	GMG55 GMG56	GMF54 GMF55	GMF58 GMF59	GMF62 GMF63	GMF52 GMF53	GMF56 GMF57	GMF60 GMF61	GMG16 GMG17	GMG18 GMG19	GMH58 GMH59	GMG12 GMG13
P	1	◎	◎	◎	◎	◎	◎	◎	◎	◎	◎	◎
	2	◎	◎	◎	◎	◎	◎	◎	◎	◎	◎	◎
	3	◎	◎	◎	◎	◎	◎	◎	◎	◎	◎	◎
	4	◎	◎	◎	◎	◎	◎	◎	◎	◎	◎	◎
	5	◎	◎	◎	◎	◎	◎	◎	◎	◎	◎	◎
	6	◎	◎	◎	◎	◎	◎	◎	◎	◎	◎	◎
	7	◎	◎	◎	◎	◎	◎	◎	◎	◎	◎	◎
	8	◎	◎	◎	◎	◎	◎	◎	◎	◎	◎	◎
	9	◎	◎	◎	◎	◎	◎	◎	◎	◎	◎	◎
	10	◎	◎	◎	◎	◎	◎	◎	◎	◎	◎	◎
	11	◎	◎	◎	◎	◎	◎	◎	◎	◎	◎	◎
M	12	◎	◎	◎	◎	◎	◎	◎	◎	◎	◎	◎
	13	◎	◎	◎	◎	◎	◎	◎	◎	◎	◎	◎
	14	◎	◎	◎	◎	◎	◎	◎	◎	◎	◎	◎
K	15	◎	◎	◎	◎	◎	◎	◎	◎	◎	◎	◎
	16	◎	◎	◎	◎	◎	◎	◎	◎	◎	◎	◎
	17	◎	◎	◎	◎	◎	◎	◎	◎	◎	◎	◎
	18	◎	◎	◎	◎	◎	◎	◎	◎	◎	◎	◎
	19	◎	◎	◎	◎	◎	◎	◎	◎	◎	◎	◎
	20	◎	◎	◎	◎	◎	◎	◎	◎	◎	◎	◎
N	21											
	22											
	23											
	24											
	25											
	26											
	27											
	28											
	29											
	30											
S	31	○	○	○	○	○	○	○	○	○	○	○
	32	○	○	○	○	○	○	○	○	○	○	○
	33	○	○	○	○	○	○	○	○	○	○	○
	34	○	○	○	○	○	○	○	○	○	○	○
	35	○	○	○	○	○	○	○	○	○	○	○
	36	○	○	○	○	○	○	○	○	○	○	○
	37	○	○	○	○	○	○	○	○	○	○	○
H	38											
	39											
	40											
	41											

ТВЕРДЫЙ СПЛАВ
БЫСТРО-РЕЖУЩАЯ СТАЛЬ
CBN ФРЕЗЫ
i-Xmill ФРЕЗЫ
i-SMART МОДУЛЬНЫЕ ФРЕЗЫ
X5070 ФРЕЗЫ
4G MILL ФРЕЗЫ
X-POWER PRO ФРЕЗЫ
TitaNox-POWER ФРЕЗЫ
JET-POWER ФРЕЗЫ
V7 PLUS ФРЕЗЫ
ALU-POWER HPC ФРЕЗЫ
ALU-POWER ФРЕЗЫ
D-POWER ГРАФИТ ФРЕЗЫ
CRX S ФРЕЗЫ
K-2 ФРЕЗЫ
ONLY ONE (PM60) ФРЕЗЫ
TANK-POWER ФРЕЗЫ
GENERAL HSS ФРЕЗЫ
ФРЕЗЫ ИЗ БЫСТРОРЕЖ. СТАЛИ
ТЕХНИЧЕСКИЕ ДАННЫЕ

РУКОВОДСТВО ПО ВЫБОРУ

ИНСТРУМЕНТ ДЛЯ ФРЕЗЕРОВАНИЯ

	V7 Plus			Alu-Power HPC			
СЕРИЯ	GMG14 GMG15	GMH56 GMH57	EMB72 EMB73	E5H24 JAH24	E5H25 JAH25	E5H22 JAH22	E5H23 JAH23
ЗУБЬЯ	6	6	5	3	3	3	3
ПЕРЕМЕН. УГОЛ	45°	45°	41°~45°	37°	37°	37°	37°
ФОРМА РЕЖ. КРОМКИ	Плоский торец	Плоский торец	Плоский торец	Радиус.	Радиус.	Плоский торец	Плоский торец
РАЗМЕР MIN	D6.0	D6.0	D6.0	D6.0	D6.0	D3.0	D6.0
РАЗМЕР MAX	D25.0	D25.0	D25.0	D20.0	D20.0	D25.0	D20.0
СТРАНИЦА	415	416	417	425	428	431	432
ДЛИНА	EXTRA Длинные	Экстра длинные	Длинные	-	Удлин. шейка	-	Удлин. шейка
ПОКРЫТИЕ	Y-Покрытие	Y-Покрытие	AlTiN	Без покрытия	Без покрытия	Без покрытия	Без покрытия
				DLC	DLC	DLC	DLC
		СТРУЖКОЛОМ	V7 INOX				

◎ : Отлично
○ : Хорошо

ISO	VDI 3323	Материал	HB	HRc							
P	1	Нелегированная сталь	125		◎	◎	◎				
	2		190	13	◎	◎	◎				
	3		250	25	◎	◎	○				
	4		270	28	◎	◎	○				
	5		300	32	◎	◎	○				
	6	Низколегирован. сталь	180	10	◎	◎	◎				
	7		275	29	◎	◎	○				
	8		300	32	◎	◎	○				
	9		350	38	◎	◎	○				
	10	Высоколегир. сталь	200	15	◎	◎	◎				
	11		325	35	◎	◎	○				
M	12	Нержавеющая сталь	200	15	◎	◎	◎				
	13		240	23	◎	◎	◎				
	14		180	10	◎	◎	◎				
K	15	Серый чугун	180	10	◎	◎	○				
	16		260	26	◎	◎	○				
	17	Высокопрочный чугун	160	3	◎	◎	○				
	18		250	25	◎	◎	○				
	19	Ковкий чугун	130		◎	◎	○				
	20		230	21	◎	◎	○				
N	21	Алюминиевый сплав	60					◎	◎	◎	◎
	22		100					◎	◎	◎	◎
	23	Алюминиево-литиевый сплав	75					◎	◎	◎	◎
	24		90					◎	◎	◎	◎
	25		130					○	○	○	○
	26	Медь и медные сплавы (Бронза/Латунь)	110					○	○	○	○
	27		90					○	○	○	○
	28		100					○	○	○	○
	29	Неметаллич. материалы						○	○	○	○
	30										
S	31	Жаропрочные суперсплавы	200	15	○	○	○				
	32		280	30	○	○	○				
	33		250	25	○	○	○				
	34		350	38	○	○	○				
	35		320	34	○	○	○				
	36	Титановые сплавы	400 Rm		○	○	◎				
	37		1050 Rm		○	○	◎				
H	38	Закаленная сталь	550	55							
	39		630	60							
	40	Отбелен. чугун	400	42							
	41	Закален. чугун	550	55							

	Alu-Power												
	E5910	E5908	E5909	E5930	E5E51	E5E47	E5E48	E5522 E5521	E5E49	E5E50	E5742 E5711	E5E39 E5E40	
	2	3	2	2	3	1	2	2	3	3	3	3	
	50°	40°	30°	25°	45°	30°	45°	45°	45°	45°	30°	30°	
	Сферич.	Сферич.	Радиус.	Радиус.	Радиус.	Плоский торец	Плоский торец	Плоский торец	Плоский торец	Плоский торец	Черновая об-ка	Черновая об-ка	
	R3.0	R1.0	D4.0	D2.0	D3.0	D2.0	D3.0	D3.0	D3.0	D3.0	D6.0	D6.0	
	R10.0	R8.0	D20.0	D20.0	D20.0	D12.0	D20.0	D20.0	D20.0	D20.0	D25.0	D20.0	
	438	439	440	441	442	443	444	445	446	447	448	449	
	С шейкой	С шейкой	С шейкой	С шейкой	Длинные	-	Укороченные	Длинные	Длинные	С шейкой	Длинные	С шейкой	
	Без покрытия	Без покрытия	Без покрытия	Без покрытия	Без покрытия	Без покрытия	Без покрытия	Без покрытия	Без покрытия	Без покрытия	Без покрытия	Без покрытия	

											○	○	1	P
											○	○	2	
											○	○	3	
											○	○	4	
													5	
											○	○	6	
											○	○	7	
													8	
													9	
											○	○	10	
													11	
													12	M
													13	
													14	
											○	○	15	K
											○	○	16	
											○	○	17	
											○	○	18	
											○	○	19	
											○	○	20	
◎	◎	◎	◎	◎	◎	◎	◎	◎	◎	◎	◎	◎	21	N
◎	◎	◎	◎	◎	◎	◎	◎	◎	◎	◎	◎	◎	22	
◎	◎	◎	◎	◎	◎	◎	◎	◎	◎	◎	◎	◎	23	
◎	◎	◎	◎	◎	◎	◎	◎	◎	◎	◎	◎	◎	24	
○	○	○	○	○	○	○	○	○	○	○	○	○	25	
○	○	○											26	
○	○	○											27	
○	○	○											28	
					◎								29	
													30	
													31	S
													32	
													33	
													34	
													35	
													36	
													37	
													38	H
													39	
													40	
													41	

ТВЕРДЫЙ СПЛАВ
БЫСТРО-РЕЖУЩАЯ СТАЛЬ
CBN ФРЕЗЫ
i-Xmill ФРЕЗЫ
i-SMART МОДУЛЬНЫЕ ФРЕЗЫ
X5070 ФРЕЗЫ
4G MILL ФРЕЗЫ
X-POWER PRO ФРЕЗЫ
TitaNox-POWER ФРЕЗЫ
JET-POWER ФРЕЗЫ
V7 PLUS ФРЕЗЫ
ALU-POWER HPC ФРЕЗЫ
ALU-POWER ФРЕЗЫ
D-POWER ГРАФИТ ФРЕЗЫ
CRX S ФРЕЗЫ
K-2 ФРЕЗЫ
ONLY ONE (PM60) ФРЕЗЫ
TANK-POWER ФРЕЗЫ
GENERAL HSS ФРЕЗЫ
ФРЕЗЫ ИЗ БЫСТРОРЕЖ. СТАЛИ
ТЕХНИЧЕСКИЕ ДАННЫЕ

РУКОВОДСТВО ПО ВЫБОРУ

ИНСТРУМЕНТ ДЛЯ ФРЕЗЕРОВАНИЯ

	D-Power ГРАФИТ						
СЕРИЯ	EI997	EIB93	EI880	EI451	EI450	EIB87	EI881
ЗУБЬЯ	2	2	2	2	2	2	3
ПЕРЕМЕН. УГОЛ	30°	30°	30°	30°	30°	30°	30°
ФОРМА РЕЖ. КРОМКИ	Сферич.	Сферич.	Сферич.	Сферич.	Сферич.	Сферич.	Сферич.
РАЗМЕР MIN	R0.1	R0.2	R1.0	R1.0	R1.0	R0.5	R1.0
РАЗМЕР MAX	R3.0	R2.0	R6.0	R6.0	R6.0	R1.0	R6.0
СТРАНИЦА	458	460	461	462	463	464	465
ДЛИНА	Мелко-размерн. с шейкой	Мелко-размерн. с шейкой	Укороченные с шейкой	Длинные с шейкой	Удлинен. шейка	Конич. шейка	Укороченные с шейкой
ПОКРЫТИЕ	Алмазное	Алмазное	Алмазное	Алмазное	Алмазное	Алмазное	Алмазное

◎ : Отлично
○ : Хорошо

ISO	VDI 3323	Материал	HB	HRc	EI997	EIB93	EI880	EI451	EI450	EIB87	EI881
P	1	Нелегированная сталь	125								
	2		190	13							
	3		250	25							
	4		270	28							
	5		300	32							
	6	Низколегирован. сталь	180	10							
	7		275	29							
	8		300	32							
	9		350	38							
	10	Высоколегир. сталь	200	15							
	11		325	35							
M	12	Нержавеющая сталь	200	15							
	13		240	23							
	14		180	10							
K	15	Серый чугун	180	10							
	16		260	26							
	17	Высокопрочный чугун	160	3							
	18		250	25							
	19	Ковкий чугун	130								
	20		230	21							
N	21	Алюминиевый сплав	60		○	○	○	○	○	○	○
	22		100		○	○	○	○	○	○	○
	23	Алюминиево-литиевый сплав	75		○	○	○	○	○	○	○
	24		90		○	○	○	○	○	○	○
	25		130		○	○	○	○	○	○	○
	26	Медь и медные сплавы (Бронза/Латунь)	110								
	27		90								
	28		100								
	29	Неметаллич. материалы			◎	◎	◎	◎	◎	◎	◎
	30										
S	31	Жаропрочные суперсплавы	200	15							
	32		280	30							
	33		250	25							
	34		350	38							
	35		320	34							
	36	Титановые сплавы	400 Rm								
	37		1050 Rm								
H	38	Закаленная сталь	550	55							
	39		630	60							
	40	Отбелен. чугун	400	42							
	41	Закален. чугун	550	55							

	D-Power ГРАФИТ						CRX S				
СЕРИЯ	EI996	EIB86	EIA13	EIA14	EIB88	EIB04	SGED28	SGED27	SGED29	SGED31	SGED30
ЗУБЬЯ	2	2	3	3	4	2	2	2	2	2	2
ПЕРЕМЕН. УГОЛ	30°	30°	40°	40°	30°	30°	30°	30°	30°	30°	30°
ФОРМА РЕЖ. КРОМКИ	Радиус.	Радиус.	Радиус.	Радиус.	Радиус.	-	Сферич.	Сферич.	Радиус.	Плоский торец	Плоский торец
РАЗМЕР MIN	D0.2	D1.0	D2.0	D2.0	D6.0	D0.5	R0.5	R0.25	D1.0	D1.0	D0.5
РАЗМЕР MAX	D6.0	D2.0	D12.0	D12.0	D12.0	D12.0	R6.0	R6.0	D12.0	D12.0	D12.0
СТРАНИЦА	466	468	469	470	471	472	477	478	480	482	483
ДЛИНА	Мелко-размерн. с шейкой	Конич. шейка	Укороченные	Длинные	С шейкой	Длинные с шейкой	-	Удлин. шейка	Удлин. шейка	-	Удлин. шейка
ПОКРЫТИЕ	Алмазное	Алмазное	Алмазное	Алмазное	Алмазное	Алмазное	DLC	DLC	DLC	DLC	DLC

ISO	VDI 3323	Материал	HB	HRc	EI996	EIB86	EIA13	EIA14	EIB88	EIB04	SGED28	SGED27	SGED29	SGED31	SGED30
P	1	Нелегированная сталь	125												
	2		190	13											
	3		250	25											
	4		270	28											
	5		300	32											
	6	Низколегирован. сталь	180	10											
	7		275	29											
	8		300	32											
	9		350	38											
	10	Высоколегир. сталь	200	15											
	11		325	35											
M	12	Нержавеющая сталь	200	15											
	13		240	23											
	14		180	10											
K	15	Серый чугун	180	10											
	16		260	26											
	17	Высокопрочный чугун	160	3											
	18		250	25											
	19	Ковкий чугун	130												
	20		230	21											
N	21	Алюминиевый сплав	60		○	○	○	○	○	○	○	○	○	○	○
	22		100		○	○	○	○	○	○	○	○	○	○	○
	23	Алюминиево-литиевый сплав	75		○	○	○	○	○	○					
	24		90		○	○	○	○	○	○					
	25		130		○	○	○	○	○	○					
	26	Медь и медные сплавы (Бронза/Латунь)	110								◎	◎	◎	◎	◎
	27		90								◎	◎	◎	◎	◎
	28		100								◎	◎	◎	◎	◎
	29	Неметаллич. материалы			◎	◎	◎	◎	◎	◎	○	○	○	○	○
	30														
S	31	Жаропрочные суперсплавы	200	15											
	32		280	30											
	33		250	25											
	34		350	38											
	35		320	34											
	36	Титановые сплавы	400 Rm												
	37		1050 Rm												
H	38	Закаленная сталь	550	55											
	39		630	60											
	40	Отбелен. чугун	400	42											
	41	Закален. чугун	550	55											

ТВЕРДЫЙ СПЛАВ
БЫСТРО-РЕЖУЩАЯ СТАЛЬ
CBN ФРЕЗЫ
i-Xmill ФРЕЗЫ
i-SMART МОДУЛЬНЫЕ ФРЕЗЫ
X5070 ФРЕЗЫ
4G MILL ФРЕЗЫ
X-POWER PRO ФРЕЗЫ
TitaNox-POWER ФРЕЗЫ
JET-POWER ФРЕЗЫ
V7 PLUS ФРЕЗЫ
ALU-POWER HPC ФРЕЗЫ
ALU-POWER ФРЕЗЫ
D-POWER ГРАФИТ ФРЕЗЫ
CRX S ФРЕЗЫ
K-2 ФРЕЗЫ
ONLY ONE (PM60) ФРЕЗЫ
TANK-POWER ФРЕЗЫ
GENERAL HSS ФРЕЗЫ
ФРЕЗЫ ИЗ БЫСТРОРЕЖ. СТАЛИ
ТЕХНИЧЕСКИЕ ДАННЫЕ

РУКОВОДСТВО ПО ВЫБОРУ

ИНСТРУМЕНТ ДЛЯ ФРЕЗЕРОВАНИЯ

K-2

СЕРИЯ	G9624	G9A70	G9437	G9438	G9454	G9455	G9B81
ЗУБЬЯ	2	2	2	2	2	2	2
ПЕРЕМЕН. УГОЛ	30°	30°	≈ 30°	≈ 30°	30°	30°	30°
ФОРМА РЕЖ. КРОМКИ	Сферич.	Сферич.	Сферич.	Сферич.	Сферич.	Сферич.	Сферич.
РАЗМЕР MIN	R1.0	R0.5	R1.0	R1.0	R1.5	R1.5	R0.2
РАЗМЕР MAX	R10.0	R10.0	R10.0	R10.0	R10.0	R10.0	R2.0
СТРАНИЦА	494	495	496	497	498	499	500
ДЛИНА	Укороченные	Укороченные	Укороченные	Длинные	Длинные	Экстра длинные	Об-ка ребер
ПОКРЫТИЕ	TiAlN	TiAlN	TiAlN	TiAlN	TiAlN	TiAlN	TiAlN

◎ : Отлично
○ : Хорошо

ISO	VDI 3323	Материал	HB	HRc	G9624	G9A70	G9437	G9438	G9454	G9455	G9B81
P	1	Нелегированная сталь	125		◎	◎	◎	◎	◎	◎	◎
	2		190	13	◎	◎	◎	◎	◎	◎	◎
	3		250	25	◎	◎	◎	◎	◎	◎	◎
	4		270	28	◎	◎	◎	◎	◎	◎	◎
	5		300	32	◎	◎	◎	◎	◎	◎	◎
	6	Низколегирован. сталь	180	10	◎	◎	◎	◎	◎	◎	◎
	7		275	29	◎	◎	◎	◎	◎	◎	◎
	8		300	32	◎	◎	◎	◎	◎	◎	◎
	9		350	38	◎	◎	◎	◎	◎	◎	◎
	10	Высоколегир. сталь	200	15	◎	◎	◎	◎	◎	◎	◎
	11		325	35	◎	◎	◎	◎	◎	◎	◎
M	12	Нержавеющая сталь	200	15	○	○	○	○	○	○	○
	13		240	23	○	○	○	○	○	○	○
	14		180	10	○	○	○	○	○	○	○
K	15	Серый чугун	180	10	○	○	○	○	○	○	○
	16		260	26	○	○	○	○	○	○	○
	17	Высокопрочный чугун	160	3	○	○	○	○	○	○	○
	18		250	25	○	○	○	○	○	○	○
	19	Ковкий чугун	130		○	○	○	○	○	○	○
	20		230	21	○	○	○	○	○	○	○
N	21	Алюминиевый сплав	60		○	○	○	○	○	○	○
	22		100		○	○	○	○	○	○	○
	23	Алюминиево-литиевый сплав	75		○	○	○	○	○	○	○
	24		90		○	○	○	○	○	○	○
	25		130		○	○	○	○	○	○	○
	26	Медь и медные сплавы (Бронза/Латунь)	110		○	○	○	○	○	○	○
	27		90		○	○	○	○	○	○	○
	28		100		○	○	○	○	○	○	○
	29	Неметаллич. материалы									
	30										
S	31	Жаропрочные суперсплавы	200	15	○	○	○	○	○	○	
	32		280	30	○	○	○	○	○	○	
	33		250	25	○	○	○	○	○	○	
	34		350	38	○	○	○	○	○	○	
	35		320	34	○	○	○	○	○	○	
	36	Титановые сплавы	400 Rm		○	○	○	○	○	○	
	37		1050 Rm		○	○	○	○	○	○	
H	38	Закаленная сталь	550	55							
	39		630	60							
	40	Отбелен. чугун	400	42	○	○	○	○	○	○	
	41	Закален. чугун	550	55							

K-2

СЕРИЯ	G9634	G9B82	G9B83	G9B84	G9B85	G9424	G9G44	G9A68	G9444
ЗУБЬЯ	4	2	2	4	4	2	2	2	2
ПЕРЕМЕН. УГОЛ	30°	30°	30°	30°	30°	30°	30°	30°	≈ 30°
ФОРМА РЕЖ. КРОМКИ	Сферич.	Радиус.	Радиус.	Радиус.	Радиус.	Плоский торец	Плоский торец	Плоский торец	Плоский торец
РАЗМЕР MIN	R1.0	D2.0	D3.0	D2.0	D3.0	D1.0	D3.0	D1.0	D2.0
РАЗМЕР MAX	R10.0	D12.0	D12.0	D12.0	D12.0	D20.0	D20.0	D20.0	D20.0
СТРАНИЦА	502	503	505	506	508	509	510	511	512
ДЛИНА	Укороченные	Укороченные	Длинные	Укороченные	Длинные	Укороченные	Укороченные	Укороченные	Укороченные
ПОКРЫТИЕ	TiAlN	TiAlN	TiAlN	TiAlN	TiAlN	TiAlN	TiAlN	TiAlN	TiAlN



G9634	G9B82	G9B83	G9B84	G9B85	G9424	G9G44	G9A68	G9444		
◎	◎	◎	◎	◎	◎	◎	◎	◎	1	P
◎	◎	◎	◎	◎	◎	◎	◎	◎	2	
◎	◎	◎	◎	◎	◎	◎	◎	◎	3	
◎	◎	◎	◎	◎	◎	◎	◎	◎	4	
◎	◎	◎	◎	◎	◎	◎	◎	◎	5	
◎	◎	◎	◎	◎	◎	◎	◎	◎	6	
◎	◎	◎	◎	◎	◎	◎	◎	◎	7	
◎	◎	◎	◎	◎	◎	◎	◎	◎	8	
◎	◎	◎	◎	◎	◎	◎	◎	◎	9	
◎	◎	◎	◎	◎	◎	◎	◎	◎	10	
◎	◎	◎	◎	◎	◎	◎	◎	◎	11	
○	○	○	○	○	○	○	○	○	12	M
○	○	○	○	○	○	○	○	○	13	
○	○	○	○	○	○	○	○	○	14	
○	○	○	○	○	○	○	○	○	15	K
○	○	○	○	○	○	○	○	○	16	
○	○	○	○	○	○	○	○	○	17	
○	○	○	○	○	○	○	○	○	18	
○	○	○	○	○	○	○	○	○	19	
○	○	○	○	○	○	○	○	○	20	
○	○	○	○	○	○	○	○	○	21	N
○	○	○	○	○	○	○	○	○	22	
○	○	○	○	○	○	○	○	○	23	
○	○	○	○	○	○	○	○	○	24	
○	○	○	○	○	○	○	○	○	25	
○	○	○	○	○	○	○	○	○	26	
○	○	○	○	○	○	○	○	○	27	
○	○	○	○	○	○	○	○	○	28	
	○	○	○	○	○	○	○	○	29	
									30	
○					○	○	○	○	31	S
○					○	○	○	○	32	
○					○	○	○	○	33	
○					○	○	○	○	34	
○					○	○	○	○	35	
○					○	○	○	○	36	
○					○	○	○	○	37	
									38	H
									39	
○	○	○	○	○	○	○	○	○	40	
									41	

ТВЕРДЫЙ СПЛАВ
БЫСТРО-РЕЖУЩАЯ СТАЛЬ
CBN ФРЕЗЫ
i-Xmill ФРЕЗЫ
i-SMART МОДУЛЬНЫЕ ФРЕЗЫ
X5070 ФРЕЗЫ
4G MILL ФРЕЗЫ
X-POWER PRO ФРЕЗЫ
TitaNox-POWER ФРЕЗЫ
JET-POWER ФРЕЗЫ
V7 PLUS ФРЕЗЫ
ALU-POWER HPC ФРЕЗЫ
ALU-POWER ФРЕЗЫ
D-POWER ГРАФИТ ФРЕЗЫ
CRX S ФРЕЗЫ
K-2 ФРЕЗЫ
ONLY ONE (PM60) ФРЕЗЫ
TANK-POWER ФРЕЗЫ
GENERAL HSS ФРЕЗЫ
ФРЕЗЫ ИЗ БЫСТРОРЕЖ. СТАЛИ
ТЕХНИЧЕСКИЕ ДАННЫЕ

РУКОВОДСТВО ПО ВЫБОРУ

ИНСТРУМЕНТ ДЛЯ ФРЕЗЕРОВАНИЯ

K-2

СЕРИЯ	G9527	G9445	G9G45	G9452	G9B80	G9410 G9553	G9G46
ЗУБЬЯ	2	2	2	2	2	3	3
ПЕРЕМЕН. УГОЛ	≈30°	≈30°	≈30°	30°	30°	30°	30°
ФОРМА РЕЖ. КРОМКИ	Плоский торец	Плоский торец	Плоский торец	Плоский торец	Плоский торец	Плоский торец	Плоский торец
РАЗМЕР MIN	D3.5	D2.0	D3.0	D3.0	D0.4	D0.5	D3.0
РАЗМЕР MAX	D20.0	D20.0	D20.0	D20.0	D4.0	D20.0	D20.0
СТРАНИЦА	513	514	515	517	518	521	523
ДЛИНА	Длинные	Длинные	Укороченные	Экстра длинные	Об-ка ребер	Короткие	Короткие
ПОКРЫТИЕ	TiAlN	TiAlN	TiAlN	TiAlN	TiAlN	TiAlN	TiAlN

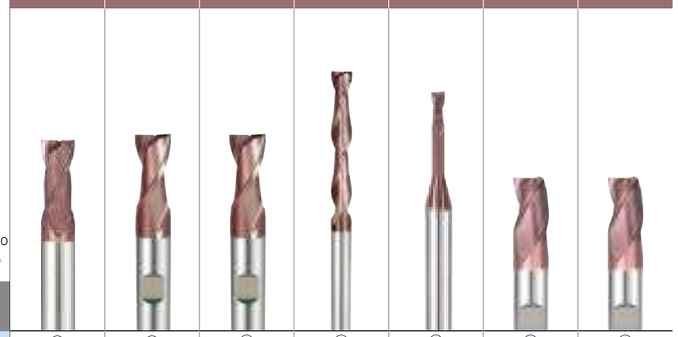

◎ : Отлично
○ : Хорошо

ISO	VDI 3323	Материал	HB	HRc	G9527	G9445	G9G45	G9452	G9B80	G9410 G9553	G9G46
P	1	Нелегированная сталь	125		◎	◎	◎	◎	◎	◎	◎
	2		190	13	◎	◎	◎	◎	◎	◎	◎
	3		250	25	◎	◎	◎	◎	◎	◎	◎
	4		270	28	◎	◎	◎	◎	◎	◎	◎
	5		300	32	◎	◎	◎	◎	◎	◎	◎
	6	Низколегирован. сталь	180	10	◎	◎	◎	◎	◎	◎	◎
	7		275	29	◎	◎	◎	◎	◎	◎	◎
	8		300	32	◎	◎	◎	◎	◎	◎	◎
	9		350	38	◎	◎	◎	◎	◎	◎	◎
	10	Высоколегир. сталь	200	15	◎	◎	◎	◎	◎	◎	◎
	11		325	35	◎	◎	◎	◎	◎	◎	◎
M	12	Нержавеющая сталь	200	15	○	○	○	○	○	○	○
	13		240	23	○	○	○	○	○	○	○
	14		180	10	○	○	○	○	○	○	○
K	15	Серый чугун	180	10	○	○	○	○	○	○	○
	16		260	26	○	○	○	○	○	○	○
	17	Высокопрочный чугун	160	3	○	○	○	○	○	○	○
	18		250	25	○	○	○	○	○	○	○
	19	Ковкий чугун	130		○	○	○	○	○	○	○
	20		230	21	○	○	○	○	○	○	○
N	21	Алюминиевый сплав	60		○	○	○	○	○	○	○
	22		100		○	○	○	○	○	○	○
	23	Алюминиево-литиевый сплав	75		○	○	○	○	○	○	○
	24		90		○	○	○	○	○	○	○
	25		130		○	○	○	○	○	○	○
	26	Медь и медные сплавы (Бронза/Латунь)	110		○	○	○	○	○	○	○
	27		90		○	○	○	○	○	○	○
	28		100		○	○	○	○	○	○	○
	29	Неметаллич. материалы			○	○	○	○		○	○
	30										
S	31	Жаропрочные суперсплавы	200	15	○	○	○	○		○	○
	32		280	30	○	○	○	○		○	○
	33		250	25	○	○	○	○		○	○
	34		350	38	○	○	○	○		○	○
	35		320	34	○	○	○	○		○	○
	36	Титановые сплавы	400 Rm		○	○	○	○		○	○
	37		1050 Rm		○	○	○	○		○	○
H	38	Закаленная сталь	550	55							
	39		630	60							
	40	Отбелен. чугун	400	42	○	○	○	○		○	○
	41	Закален. чугун	550	55							

K-2

G9425	G9G47	G9439	G9528	G9433	G9G48	G9447	G9G49	G9432
3	3	3	3	3	3	3	3	4
30°	30°	≈30°	≈30°	≈30°	≈30°	45°	45°	30°
Плоский торец	Плоский торец	Плоский торец	Плоский торец	Плоский торец	Плоский торец	Плоский торец	Плоский торец	Плоский торец
D1.0	D3.0	D2.0	D3.5	D3.0	D3.0	D3.0	D3.0	D1.0
D20.0	D20.0	D20.0	D20.0	D20.0	D20.0	D20.0	D20.0	D20.0
524	525	526	527	528	529	530	531	532
Укороченные	Укороченные	Укороченные	Длинные	Длинные	Длинные	Длинные	Длинные	Укороченные
TiAlN	TiAlN	TiAlN	TiAlN	TiAlN	TiAlN	TiAlN	TiAlN	TiAlN

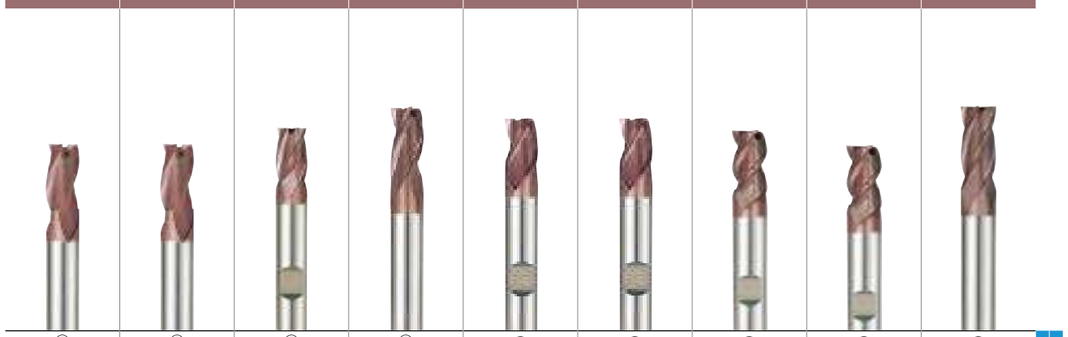

G9425	G9G47	G9439	G9528	G9433	G9G48	G9447	G9G49	G9432		
◎	◎	◎	◎	◎	◎	◎	◎	◎	1	P
◎	◎	◎	◎	◎	◎	◎	◎	◎	2	
◎	◎	◎	◎	◎	◎	◎	◎	◎	3	
◎	◎	◎	◎	◎	◎	◎	◎	◎	4	
◎	◎	◎	◎	◎	◎	◎	◎	◎	5	
◎	◎	◎	◎	○	○	○	◎	◎	6	
◎	◎	◎	◎	○	○	○	◎	◎	7	
◎	◎	◎	◎	○	○	○	◎	◎	8	
◎	◎	◎	◎	○	○	○	◎	◎	9	
◎	◎	◎	◎	○	○	○	◎	◎	10	
◎	◎	◎	◎	○	○	○	◎	◎	11	
○	○	○	○	○	○	○	○	○	12	M
○	○	○	○	○	○	○	○	○	13	
○	○	○	○	○	○	○	○	○	14	
○	○	○	○	○	○	○	○	○	15	K
○	○	○	○	○	○	○	○	○	16	
○	○	○	○	○	○	○	○	○	17	
○	○	○	○	○	○	○	○	○	18	
○	○	○	○	○	○	○	○	○	19	
○	○	○	○	○	○	○	○	○	20	
○	○	○	○	○	○	○	○	○	21	N
○	○	○	○	○	○	○	○	○	22	
○	○	○	○	○	○	○	○	○	23	
○	○	○	○				○	○	24	
○	○	○	○	○	○	○	○	○	25	
○	○	○	○	○	○	○	○	○	26	
○	○	○	○	○	○	○	○	○	27	
○	○	○	○	○	○	○	○	○	28	
○	○	○	○	○	○	○	○	○	29	
				○	○	○			30	
○	○	○	○	○	○	○	○	○	31	S
○	○	○	○				○	○	32	
○	○	○	○				○	○	33	
○	○	○	○	○	○	○	○	○	34	
○	○	○	○				○	○	35	
○	○	○	○				○	○	36	
○	○	○	○				○	○	37	
									38	H
									39	
○	○	○	○				○	○	40	
									41	

ТВЕРДЫЙ СПЛАВ
БЫСТРО-РЕЖУЩАЯ СТАЛЬ
CBN ФРЕЗЫ
i-Xmill ФРЕЗЫ
i-SMART МОДУЛЬНЫЕ ФРЕЗЫ
X5070 ФРЕЗЫ
4G MILL ФРЕЗЫ
X-POWER PRO ФРЕЗЫ
TitaNox-POWER ФРЕЗЫ
JET-POWER ФРЕЗЫ
V7 PLUS ФРЕЗЫ
ALU-POWER HPC ФРЕЗЫ
ALU-POWER ФРЕЗЫ
D-POWER ГРАФИТ ФРЕЗЫ
CRX S ФРЕЗЫ
K-2 ФРЕЗЫ
ONLY ONE (PM60) ФРЕЗЫ
TANK-POWER ФРЕЗЫ
GENERAL HSS ФРЕЗЫ
ФРЕЗЫ ИЗ БЫСТРОРЕЖ. СТАЛИ
ТЕХНИЧЕСКИЕ ДАННЫЕ

РУКОВОДСТВО ПО ВЫБОРУ

ИНСТРУМЕНТ ДЛЯ ФРЕЗЕРОВАНИЯ

◎ : Отлично
○ : Хорошо

		K-2					
	СЕРИЯ	G9G50	G9A69	G9448	G9540	G9449	G9G51
	ЗУБЬЯ	4	4	4	4	4	4
	ПЕРЕМЕН. УГОЛ	30°	30°	≈ 30°	≈ 30°	≈ 30°	≈ 30°
	ФОРМА РЕЖ. КРОМКИ	Плоский торец	Плоский торец	Плоский торец	Плоский торец	Плоский торец	Плоский торец
	РАЗМЕР MIN	D3.0	D1.0	D2.0	D3.5	D2.0	D3.0
	РАЗМЕР MAX	D20.0	D20.0	D20.0	D20.0	D20.0	D20.0
	СТРАНИЦА	533	534	535	536	537	538
	ДЛИНА	Укороченные	Укороченные	Укороченные	Длинные	Длинные	Длинные
	ПОКРЫТИЕ	TiAlN	TiAlN	TiAlN	TiAlN	TiAlN	TiAlN
ISO	VDI 3323 / Материал / HB / HRc						
P	1 Нелегированная сталь 125	◎	◎	◎	◎	◎	◎
	2 190 13	◎	◎	◎	◎	◎	◎
	3 250 25	◎	◎	◎	◎	◎	◎
	4 270 28	◎	◎	◎	◎	◎	◎
	5 300 32	◎	◎	◎	◎	◎	◎
	6 Низколегирован. сталь 180 10	◎	◎	◎	◎	◎	◎
	7 275 29	◎	◎	◎	◎	◎	◎
	8 300 32	◎	◎	◎	◎	◎	◎
	9 350 38	◎	◎	◎	◎	◎	◎
	10 Высоколегир. сталь 200 15	◎	◎	◎	◎	◎	◎
	11 325 35	◎	◎	◎	◎	◎	◎
M	12 Нержавеющая сталь 200 15	○	○	○	○	○	○
	13 240 23	○	○	○	○	○	○
	14 180 10	○	○	○	○	○	○
K	15 Серый чугун 180 10	○	○	○	○	○	○
	16 260 26	○	○	○	○	○	○
	17 Высокопрочный чугун 160 3	○	○	○	○	○	○
	18 250 25	○	○	○	○	○	○
	19 Ковкий чугун 130	○	○	○	○	○	○
	20 230 21	○	○	○	○	○	○
N	21 Алюминиевый сплав 60	○	○	○	○	○	○
	22 100	○	○	○	○	○	○
	23 Алюминиево-литиевый сплав 75	○	○	○	○	○	○
	24 90	○	○	○	○	○	○
	25 130	○	○	○	○	○	○
	26 Медь и медные сплавы (Бронза/Латунь) 110	○	○	○	○	○	○
	27 90	○	○	○	○	○	○
	28 100	○	○	○	○	○	○
	29 Неметаллич. материалы	○	○	○	○	○	○
	30						
S	31 Жаропрочные суперсплавы 200 15	○	○	○	○	○	○
	32 280 30	○	○	○	○	○	○
	33 250 25	○	○	○	○	○	○
	34 350 38	○	○	○	○	○	○
	35 320 34	○	○	○	○	○	○
	36 Титановые сплавы 400 Rm	○	○	○	○	○	○
	37 1050 Rm	○	○	○	○	○	○
H	38 Закаленная сталь 550 55						
	39 630 60						
	40 Отбелен. чугун 400 42	○	○	○	○	○	○
	41 Закален. чугун 550 55						

	K-2						Only One			
	G9H73 G9H74	G9H75 G9H76	G9453	G9F45 G9F46	G9A42	G9400	GYG77 GYF97	GYG72 GYF99	GYG01	GYG74 GYF96
	4	4	4	4 и 6	Многозуб.	2	2	2	3	4
	Перемен. угол	Перемен. угол	30°	30°	45°	30°	30°	30°	30°	30°
	Плоский торец	Плоский торец	Плоский торец	Плоский торец	Черновая об-ка	DRILL MILL	Сферич.	Плоский торец	Плоский торец	Плоский торец
	D3.0	D3.0	D3.0	D3.0	D6.0	D3.0	R0.5	D1.0	D1.0	D1.0
	D20.0	D20.0	D20.0	D20.0	D25.0	D20.0	R12.5	D25.0	D25.0	D25.0
	539	540	541	542	543	544	566	567	568	569
	Укороченные	Длинные	Экстра длинные	Укороченные Длинные	Длинные	-	Укороченные	Укороченные	Укороченные (Цент. реж. зуб)	Укороченные (Цент. реж. зуб)
	X-Покрытие	X-Покрытие	TiAlN	TiAlN	X-Покрытие	TiAlN	Y-Покрытие	Y-Покрытие	Y-Покрытие	Y-Покрытие
							PM60	PM60	PM60	PM60
1	◎	◎	◎	○	◎	◎	◎	◎	◎	◎
2	◎	◎	◎	○	◎	◎	◎	◎	◎	◎
3	◎	◎	◎	○	◎	◎	◎	◎	◎	◎
4	◎	◎	◎	○	◎	◎	◎	◎	◎	◎
5	◎	◎	◎	○	◎	◎	◎	◎	◎	◎
6	◎	◎	◎	○	◎	◎	◎	◎	◎	◎
7	◎	◎	◎	○	◎	◎	◎	◎	◎	◎
8	◎	◎	◎	○	◎	◎	◎	◎	◎	◎
9	◎	◎	◎	◎	◎	◎	○	○	○	○
10	◎	◎	◎	○	◎	◎	◎	◎	◎	◎
11	◎	◎	◎	◎	◎	◎	○	○	○	○
12	○	○	○		○	○	◎	◎	◎	◎
13	○	○	○		○	○	◎	◎	◎	◎
14	○	○	○		○	○	◎	◎	◎	◎
15	○	○	○	○	○	○	◎	◎	◎	◎
16	○	○	○	○	○	○	◎	◎	◎	◎
17	○	○	○	○	○	○	◎	◎	◎	◎
18	○	○	○	○	○	○	◎	◎	◎	◎
19	○	○	○	○	○	○	◎	◎	◎	◎
20	○	○	○	○	○	○	◎	◎	◎	◎
21			○		○	○				
22			○		○	○				
23			○		○	○				
24			○		○	○				
25			○		○	○				
26			○		○		○	○	○	○
27			○		○		○	○	○	○
28			○		○		○	○	○	○
29			○							
30										
31	○	○	○		○					
32	○	○	○		○					
33	○	○	○		○					
34	○	○	○		○					
35	○	○	○		○					
36	○	○	○		○					
37	○	○	○		○					
38				○						
39				○						
40			○	○	○		○	○	○	○
41				○						

ТВЕРДЫЙ СПЛАВ
БЫСТРО-РЕЖУЩАЯ СТАЛЬ
CBN ФРЕЗЫ
i-Xmill ФРЕЗЫ
i-SMART МОДУЛЬНЫЕ ФРЕЗЫ
X5070 ФРЕЗЫ
4G MILL ФРЕЗЫ
X-POWER PRO ФРЕЗЫ
TitaNox-POWER ФРЕЗЫ
JET-POWER ФРЕЗЫ
V7 PLUS ФРЕЗЫ
ALU-POWER HPC ФРЕЗЫ
ALU-POWER ФРЕЗЫ
D-POWER ГРАФИТ ФРЕЗЫ
CRX S ФРЕЗЫ
K-2 ФРЕЗЫ
ONLY ONE (PM60) ФРЕЗЫ
TANK-POWER ФРЕЗЫ
GENERAL HSS ФРЕЗЫ
ФРЕЗЫ ИЗ БЫСТРОРЕЖ. СТАЛИ
ТЕХНИЧЕСКИЕ ДАННЫЕ

РУКОВОДСТВО ПО ВЫБОРУ

ИНСТРУМЕНТ ДЛЯ ФРЕЗЕРОВАНИЯ

	Only One						Tank-Power	
СЕРИЯ	GYG52	GYG76 GYG02	GYF95	GYF94	GYF98	GYG03	E9940 GA940	E9A32 GAA32
ЗУБЬЯ	4	4	Многозуб.	Многозуб.	Многозуб.	Многозуб.	2	2
ПЕРЕМЕН. УГОЛ	35°/37°	30°	4F : 44°/45° 5F : 44°/44.5°/45°	30°	30°	30°	30°	30°
ФОРМА РЕЖ. КРОМКИ	Плоский торец	Плоский торец	Радиусные, Черновая об-ка	Черновая об-ка	Черновая об-ка	Черновая об-ка	Сферич.	Сферич.
РАЗМЕР MIN	D3.0	D2.0	D6.0	D6.0	D6.0	D6.0	R0.5	R1.0
РАЗМЕР MAX	D25.0	D25.0	D25.0	D25.0	D25.0	D25.0	R12.5	R12.5
СТРАНИЦА	570	571	572	573	574	575	588	589
ДЛИНА	Укороченные (Цент.реж.зуб)	Длинные (Цент. реж. зуб)	Укороченные (Цент. реж. зуб)	Укороченные (Цент. реж. зуб)	Длинные (Цент. реж. зуб)	Укороченные (Цент. реж. зуб)	Укороченные	Длинные
ПОКРЫТИЕ	Y-Покрытие	Y-Покрытие	Y-Покрытие	Y-Покрытие	Y-Покрытие	Y-Покрытие	TiAlN	TiAlN
	PM60	PM60	PM60	PM60	PM60	PM60	HSS-PM	HSS-PM

◎ : Отлично
○ : Хорошо

ISO	VDI 3323	Материал	HB	HRc	GYG52	GYG76 GYG02	GYF95	GYF94	GYF98	GYG03	E9940 GA940	E9A32 GAA32
P	1	Нелегированная сталь	125		◎	◎	◎	◎	◎	◎	◎	◎
	2		190	13	◎	◎	◎	◎	◎	◎	◎	◎
	3		250	25	◎	◎	◎	◎	◎	◎	◎	◎
	4		270	28	◎	◎	◎	◎	◎	◎	◎	◎
	5		300	32	◎	◎	◎	◎	◎	◎	◎	◎
	6	Низколегирован. сталь	180	10	◎	◎	◎	◎	◎	◎	◎	◎
	7		275	29	◎	◎	◎	◎	◎	◎	◎	◎
	8		300	32	◎	◎	◎	◎	◎	◎	◎	◎
	9		350	38	○	○	○	○	○	○	○	○
	10	Высоколегир. сталь	200	15	◎	◎	◎	◎	◎	◎	◎	◎
	11		325	35	○	○	○	○	○	○	○	○
M	12	Нержавеющая сталь	200	15	◎	◎	◎	◎	◎	◎	◎	◎
	13		240	23	◎	◎	◎	◎	◎	◎	◎	◎
	14		180	10	◎	◎	◎	◎	◎	◎	◎	◎
K	15	Серый чугун	180	10	◎	◎	◎	◎	◎	◎	◎	◎
	16		260	26	◎	◎	◎	◎	◎	◎	◎	◎
	17	Высокопрочный чугун	160	3	◎	◎	◎	◎	◎	◎	◎	◎
	18		250	25	◎	◎	◎	◎	◎	◎	◎	◎
	19	Ковкий чугун	130		◎	◎	◎	◎	◎	◎	◎	◎
	20		230	21	◎	◎	◎	◎	◎	◎	◎	◎
N	21	Алюминиевый сплав	60									
	22		100									
	23	Алюминиево-литиевый сплав	75									
	24		90									
	25		130									
	26	Медь и медные сплавы (Бронза/Латунь)	110		○	○	○	○	○	○	○	○
	27		90		○	○	○	○	○	○	○	○
	28		100		○	○	○	○	○	○	○	○
	29	Неметаллич. материалы										
	30											
S	31	Жаропрочные суперсплавы	200	15								
	32		280	30								
	33		250	25								
	34		350	38								
	35		320	34								
	36	Титановые сплавы	400 Rm									
	37		1050 Rm									
H	38	Закаленная сталь	550	55								
	39		630	60								
	40	Отбелен. чугун	400	42	○	○	○	○	○	○		
	41	Закален. чугун	550	55								

	Tank-Power											
СЕРИЯ	E9936 GA936	E9A29 GAA29	E9942 GA942	E9A30 GAA30	E9938 GA938	E9A31 GAA31	E9941 GA941	E9A35 GAA35	E9A26 GAA26	E9A33 GAA33	E9A34 GAA34	E9E43 GAE43
ЗУБЬЯ	2	2	3	3	4	4	Многозуб.	Многозуб.	Многозуб.	Многозуб.	Многозуб.	Многозуб.
ПЕРЕМЕН. УГОЛ	30°	30°	30°	30°	30°	30°	30°	30°	45°	30°	30°	30°
ФОРМА РЕЖ. КРОМКИ	Плоский торец	Плоский торец	Плоский торец	Плоский торец	Плоский торец	Плоский торец	Черновая об-ка	Черновая об-ка	Черновая об-ка	Черновая об-ка	Черновая об-ка	Черновая об-ка
РАЗМЕР MIN	D1.0	D1.0	D1.0	D1.0	D1.0	D2.0	D6.0	D6.0	D4.0	D6.0	D6.0	D10.0
РАЗМЕР MAX	D25.0	D25.0	D25.0	D25.0	D25.0	D25.0	D25.0	D25.0	D25.0	D25.0	D25.0	D25.0
СТРАНИЦА	590	591	592	593	594	595	596	597	598	599	600	601
ДЛИНА	Укороченные	Длинные	Короткие	Укороченные	Укороченные	Длинные	Укороченные	Длинные	Укороченные	Укороченные	Длинные	С шейкой
ПОКРЫТИЕ	TiAlN	TiAlN	TiAlN	TiAlN	TiAlN	TiAlN	X-Покрытие	X-Покрытие	X-Покрытие	X-Покрытие	X-Покрытие	X-Покрытие
	HSS-PM	HSS-PM	HSS-PM	HSS-PM	HSS-PM	HSS-PM	HSS-PM	HSS-PM	HSS-PM	HSS-PM	HSS-PM	HSS-PM

ISO	VDI 3323	GYG52	GYG76 GYG02	GYF95	GYF94	GYF98	GYG03	E9940 GA940	E9A32 GAA32
P	1	◎	◎	◎	◎	◎	◎	◎	◎
	2	◎	◎	◎	◎	◎	◎	◎	◎
	3	◎	◎	◎	◎	◎	◎	◎	◎
	4	◎	◎	◎	◎	◎	◎	◎	◎
	5	◎	◎	◎	◎	◎	◎	◎	◎
	6	◎	◎	◎	◎	◎	◎	◎	◎
	7	◎	◎	◎	◎	◎	◎	◎	◎
	8	◎	◎	◎	◎	◎	◎	◎	◎
	9	○	○	○	○	○	○	○	○
	10	◎	◎	◎	◎	◎	◎	◎	◎
	11	○	○	○	○	○	○	○	○
M	12	◎	◎	◎	◎	◎	◎	◎	◎
	13	◎	◎	◎	◎	◎	◎	◎	◎
	14	◎	◎	◎	◎	◎	◎	◎	◎
K	15	◎	◎	◎	◎	◎	◎	◎	◎
	16	◎	◎	◎	◎	◎	◎	◎	◎
	17	◎	◎	◎	◎	◎	◎	◎	◎
	18	◎	◎	◎	◎	◎	◎	◎	◎
	19	◎	◎	◎	◎	◎	◎	◎	◎
	20	◎	◎	◎	◎	◎	◎	◎	◎
N	21								
	22								
	23								
	24								
	25								
	26	○	○	○	○	○	○	○	○
	27	○	○	○	○	○	○	○	○
	28	○	○	○	○	○	○	○	○
	29								
	30								
S	31								
	32								
	33								
	34								
	35								
	36								
	37								
H	38								
	39								
	40								
	41								

ТВЕРДЫЙ СПЛАВ
БЫСТРО-РЕЖУЩАЯ СТАЛЬ
CBN ФРЕЗЫ
i-Xmill ФРЕЗЫ
i-SMART МОДУЛЬНЫЕ ФРЕЗЫ
X5070 ФРЕЗЫ
4G MILL ФРЕЗЫ
X-POWER PRO ФРЕЗЫ
TitaNox-POWER ФРЕЗЫ
JET-POWER ФРЕЗЫ
V7 PLUS ФРЕЗЫ
ALU-POWER HPC ФРЕЗЫ
ALU-POWER ФРЕЗЫ
D-POWER ГРАФИТ ФРЕЗЫ
CRX S ФРЕЗЫ
K-2 ФРЕЗЫ
ONLY ONE (PM60) ФРЕЗЫ
TANK-POWER ФРЕЗЫ
GENERAL HSS ФРЕЗЫ
ФРЕЗЫ ИЗ БЫСТРОРЕЖ. СТАЛИ
ТЕХНИЧЕСКИЕ ДАННЫЕ

РУКОВОДСТВО ПО ВЫБОРУ

ИНСТРУМЕНТ ДЛЯ ФРЕЗЕРОВАНИЯ

Фрезы из быстрорежущей стали GENERAL HSS

СЕРИЯ	E2535	E2492	EL612	E2570	E2571	E2510	E2464	E2509
ЗУБЬЯ	2	2	1	2	2	2	2	2
ПЕРЕМЕН. УГОЛ	≈ 30°	≈ 30°	≈ 30°	≈ 30°	≈ 30°	30°	42°	42°
ФОРМА РЕЖ. КРОМКИ	Сферич.	Сферич.	Плоский торец	Плоский торец	Плоский торец	Плоский торец	Плоский торец	Плоский торец
РАЗМЕР MIN	R1.0	R1.0	D3.0	D1.0	D1.5	D2.5	D1.0	D2.0
РАЗМЕР MAX	R16.0	R15.0	D10.0	D40.0	D40.0	D40.0	D32.0	D20.0
СТРАНИЦА	623	624	625	626	629	631	633	634
ДЛИНА	Укороченные	Длинные	-	Укороченные	Длинные	Экстра длинные	Укороченные	Длинные
ПОКРЫТИЕ	Без покрытия / TiAlN	Без покрыт. / TiAlN	Без покрытия	Без покрыт. / TiAlN	Без покрытия / TiAlN	Без покрыт. / TiAlN	Без покрытия	Без покрытия
МАТЕРИАЛ ИНСТРУМЕНТА	HSS Co8	HSS Co8	HSS-E	HSS Co8	HSS Co8	HSS Co8	HSS Co8	HSS Co8

◎ : Отлично
○ : Хорошо

ISO	VDI 3323	Материал	HB	HRc	E2535	E2492	EL612	E2570	E2571	E2510	E2464	E2509
P	1	Нелегированная сталь	125		◎	◎	○	◎	◎	◎	○	○
	2		190	13	◎	◎	○	◎	◎	◎	○	○
	3		250	25	◎	◎		◎	◎	◎		
	4		270	28	◎	◎		◎	◎	◎		
	5		300	32	○	○		○	○	○		
	6	Низколегирован. сталь	180	10	◎	◎	○	◎	◎	◎	○	○
	7		275	29	◎	◎		◎	◎	◎		
	8		300	32	○	○		○	○	○		
	9		350	38	○	○		○	○	○		
	10	Высоколегир. сталь	200	15	◎	◎	○	◎	◎	◎	○	○
	11		325	35	○	○		○	○	○		
M	12	Нержавеющая сталь	200	15								
	13		240	23								
	14		180	10								
K	15	Серый чугун	180	10								
	16		260	26								
	17	Высокопрочный чугун	160	3								
	18		250	25								
	19	Ковкий чугун	130									
	20		230	21								
N	21	Алюминиевый сплав	60		○	○	◎	○	○	○	◎	◎
	22		100		○	○	◎	○	○	○	◎	◎
	23	Алюминиево-литиевый сплав	75		○	○	◎	○	○	○	◎	◎
	24		90		○	○	◎	○	○	○	◎	◎
	25		130		○	○	○	○	○	○	○	○
	26	Медь и медные сплавы (Бронза/ Латунь)	110									
	27		90									
	28		100									
	29	Неметаллич. материалы										
	30											
S	31	Жаропрочные суперсплавы	200	15								
	32		280	30								
	33		250	25								
	34		350	38								
	35		320	34								
	36	Титановые сплавы	400 Rm									
	37		1050 Rm									
H	38	Закаленная сталь	550	55								
	39		630	60								
	40	Отбелен. чугун	400	42								
	41	Закален. чугун	550	55								

Фрезы из быстрорежущей стали GENERAL HSS

E2572	E2573	E2516	E2553	E2SET553	E2554	E2574	E2595	E2597	E2753	E2762	E2755	E2751	E2752
3	3	3	3	3	3	4	4	4 и 6	Многозуб.	Многозуб.	3	Многозуб.	Многозуб.
≈ 30°	≈ 30°	30°	30°	30°	30°	≈ 30°	≈ 30°	45°	30°	30°	37°	30°	30°
Плоский торец	Плоский торец	Плоский торец	Плоский торец	Плоский торец	Плоский торец	Плоский торец	Плоский торец	Плоский торец	Плоский торец, черн.	Плоский торец, черн.	Плоский торец, черн.	Плоский торец, черн.	Плоский торец, черн.
D1.5	D1.0	D2.0	D1.0	D2.0	D1.5	D2.0	D2.0	D2.0	D6.0	D6.0	D6.0	D6.0	D6.0
D32.0	D40.0	D40.0	D20.0	D10.0	D10.0	D20.0	D25.0	D20.0	D40.0	D40.0	D30.0	D50.0	D40.0
635	636	638	640	641	642	643	644	645	646	647	648	649	651
Короткие	Укороченные	Длинные	Укороченные	Набор	Длинные	Укороченные	Укороченные	Длинные	Укороченные	Длинные	Укороченные	Укороченные	Длинные
Без покрыт. / TiAlN	Без покрытия / TiAlN	Без покрыт. / TiAlN	Без покрытия / TiAlN	Без покрытия	Без покрытия / TiAlN	Без покрытия / TiAlN	Без покрыт. / TiAlN	Без покрыт. / TiAlN	Без покрыт. / TiAlN	Без покрытия / TiAlN	Без покрытия	Без покрыт. / TiAlN	Без покрытия / TiAlN
HSS Co8	HSS Co8	HSS Co8	HSS Co8	HSS Co8	HSS Co8	HSS Co8	HSS Co8	HSS Co8	HSS Co8	HSS Co8	HSS Co8	HSS Co8	HSS Co8

E2572	E2573	E2516	E2553	E2SET553	E2554	E2574	E2595	E2597	E2753	E2762	E2755	E2751	E2752	ISO	VDI 3323
◎	◎	◎	◎	◎	◎	◎	◎	◎	◎	◎	◎	◎	◎	P	1
◎	◎	◎	◎	◎	◎	◎	◎	◎	◎	◎	◎	◎	◎		2
◎	◎	◎	◎	◎	◎	◎	◎	◎	◎	◎	○	◎	◎		3
◎	◎	◎	◎	◎	◎	◎	◎	◎	◎	◎	○	◎	◎		4
◎	◎	◎	◎	◎	◎	◎	◎	◎	◎	◎	○	◎	◎		5
◎	◎	◎	◎	◎	◎	◎	◎	◎	◎	◎	◎	◎	◎		6
◎	◎	◎	◎	◎	◎	◎	◎	◎	◎	◎	○	◎	◎		7
◎	◎	◎	◎	◎	◎	◎	◎	◎	◎	◎	○	◎	◎		8
○	○	○	○	○	○	○	○	○	○	○		○	○		9
◎	◎	◎	◎	◎	◎	◎	◎	◎	◎	◎	◎	◎	◎		10
○	○	○	○	○	○	○	○	○	○	○		○	○		11
														M	12
															13
															14
														K	15
															16
															17
															18
															19
															20
○	○	○	○	○	○	○	○	○	○	○	◎	○	○	N	21
○	○	○	○	○	○	○	○	○	○	○	◎	○	○		22
○	○	○	○	○	○	○	○	○	○	○	◎	○	○		23
○	○	○	○	○	○	○	○	○	○	○	◎	○	○		24
○	○	○	○	○	○	○	○	○	○	○	○	○	○		25
															26
															27
															28
															29
															30
														S	31
															32
															33
															34
															35
															36
															37
														H	38
															39
															40
															41

ТВЕРДЫЙ СПЛАВ
БЫСТРО-РЕЖУЩАЯ СТАЛЬ
CBN ФРЕЗЫ
i-Xmill ФРЕЗЫ
i-SMART МОДУЛЬНЫЕ ФРЕЗЫ
X5070 ФРЕЗЫ
4G MILL ФРЕЗЫ
X-POWER PRO ФРЕЗЫ
TitaNox-POWER ФРЕЗЫ
JET-POWER ФРЕЗЫ
V7 PLUS ФРЕЗЫ
ALU-POWER HPC ФРЕЗЫ
ALU-POWER ФРЕЗЫ
D-POWER ГРАФИТ ФРЕЗЫ
CRX S ФРЕЗЫ
K-2 ФРЕЗЫ
ONLY ONE (PM60) ФРЕЗЫ
TANK-POWER ФРЕЗЫ
GENERAL HSS ФРЕЗЫ
ФРЕЗЫ ИЗ БЫСТРОРЕЖ. СТАЛИ
ТЕХНИЧЕСКИЕ ДАННЫЕ

РУКОВОДСТВО ПО ВЫБОРУ

ИНСТРУМЕНТ ДЛЯ ФРЕЗЕРОВАНИЯ

Фрезы из быстрорежущей стали

СЕРИЯ	ML012, ML022 ML112, ML122	ML032, ML042 ML132, ML142	ML062, ML162	ML072, ML172	ML092	ML102
ЗУБЬЯ	-	-	-	-	-	-
ПЕРЕМЕН. УГОЛ	0°	0°	10°-20°	10°-20°	10°	-
ФОРМА РЕЖ. КРОМКИ	Ласточкин хвост	Ласточкин хвост	Для шпоночных пазов	Для Т-пазов	Трехсторонние дисковые	Трехсторонние дисковые
РАЗМЕР MIN	D16.0	D16.0	D10.5	D12.5	D50.0	D50.0
РАЗМЕР MAX	D50.0	D38.0	D45.5	D40.0	D125.0	D200.0
СТРАНИЦА	686	687	688	689	691	693
ДЛИНА	Тип A, C, E	Тип B, D, F	Тип B, D, F	Тип AA, AB, AD	С прямыми зубьями	С разнонаправ. зубьями
ПОКРЫТИЕ	Без покрытия	Без покрытия	Без покрытия	Без покрытия	Без покрытия	Без покрытия
	HSS-E	HSS-E	HSS-E	HSS-E	HSS-E	HSS-E

◎ : Отлично
○ : Хорошо

ISO	VDI 3323	Материал	HB	HRc	ML012, ML022 ML112, ML122	ML032, ML042 ML132, ML142	ML062, ML162	ML072, ML172	ML092	ML102
P	1	Нелегированная сталь	125		◎	◎	◎	◎	◎	◎
	2		190	13	◎	◎	◎	◎	◎	◎
	3		250	25	◎	◎	◎	◎	◎	◎
	4		270	28	◎	◎	◎	◎	◎	◎
	5		300	32	◎	◎	◎	◎	◎	◎
	6	Низколегирован. сталь	180	10	◎	◎	◎	◎	◎	◎
	7		275	29	◎	◎	◎	◎	◎	◎
	8		300	32	◎	◎	◎	◎	◎	◎
	9		350	38	○	○	○		○	○
	10	Высоколегир. сталь	200	15	◎	◎	◎	◎	◎	◎
	11		325	35	○	○	○		○	○
M	12	Нержавеющая сталь	200	15						
	13		240	23						
	14		180	10						
K	15	Серый чугун	180	10						
	16		260	26						
	17	Высокопрочный чугун	160	3						
	18		250	25						
	19	Ковкий чугун	130							
	20		230	21						
N	21	Алюминиевый сплав	60		○	○	○	○	○	○
	22		100		○	○	○	○	○	○
	23	Алюминиево-литиевый сплав	75		○	○	○	○	○	○
	24		90		○	○	○	○	○	○
	25		130		○	○	○	○	○	○
	26	Медь и медные сплавы (Бронза/Латунь)	110							
	27		90							
	28		100							
	29	Неметаллич. материалы								
	30									
S	31	Жаропрочные суперсплавы	200	15						
	32		280	30						
	33		250	25						
	34		350	38						
	35		320	34						
	36	Титановые сплавы	400 Rm							
	37		1050 Rm							
H	38	Закаленная сталь	550	55						
	39		630	60						
	40	Отбелен. чугун	400	42						
	41	Закален. чугун	550	55						

Фрезы из быстрорежущей стали

	E2675	E2676	E2677	E2678	E2679	E2498
	Многозуб.	Многозуб.	Многозуб.	Многозуб.	Многозуб.	4
	30°	42°	30°	30°	30°	0°
	Торцово-цилиндрич.	Торцово-цилиндрич.	Черновая об-ка Торцово-цилиндрич.	Черновая об-ка Торцово-цилиндрич.	Черн. и чист. об-ка Торцово-цилиндрич.	Для скругления кромок
	D30.0	D30.0	D40.0	D40.0	D40.0	D8.0
	D160.0	D100.0	D160.0	D160.0	D160.0	D56.0
	699	700	701	702	703	704
	-	для Алюминия	-	-	-	-
	Без покрытия	Без покрытия	Без покрытия	Без покрытия	Без покрытия	Без покрытия
	HSS Co8	HSS Co8	HSS Co8	HSS Co8	HSS Co8	HSS Co8

ISO	VDI 3323	Материал	HB	HRc	E2675	E2676	E2677	E2678	E2679	E2498
P	1	Нелегированная сталь	125		◎	○	◎	◎	◎	◎
	2		190	13	◎	○	◎	◎	◎	◎
	3		250	25	◎	○	◎	◎	◎	◎
	4		270	28	◎	○	◎	◎	◎	◎
	5		300	32	◎		○	○	○	○
	6	Низколегирован. сталь	180	10	◎	○	◎	◎	◎	◎
	7		275	29	◎	○	◎	◎	◎	◎
	8		300	32	◎		○	○	○	○
	9		350	38	○		○	○	○	○
	10	Высоколегир. сталь	200	15	◎	○	◎	◎	◎	◎
	11		325	35	○		○	○	○	○
M	12	Нержавеющая сталь	200	15						
	13		240	23						
	14		180	10						
K	15	Серый чугун	180	10						
	16		260	26						
	17	Высокопрочный чугун	160	3						
	18		250	25						
	19	Ковкий чугун	130							
	20		230	21						
N	21	Алюминиевый сплав	60			◎	○	○	○	○
	22		100			◎	○	○	○	○
	23	Алюминиево-литиевый сплав	75			◎	○	○	○	○
	24		90			◎	○	○	○	○
	25		130			◎	○	○	○	○
	26	Медь и медные сплавы (Бронза/Латунь)	110							
	27		90							
	28		100							
	29	Неметаллич. материалы								
	30									
S	31	Жаропрочные суперсплавы	200	15						
	32		280	30						
	33		250	25						
	34		350	38						
	35		320	34						
	36	Титановые сплавы	400 Rm							
	37		1050 Rm							
H	38	Закаленная сталь	550	55						
	39		630	60						
	40	Отбелен. чугун	400	42						
	41	Закален. чугун	550	55						

ТВЕРДЫЙ СПЛАВ
БЫСТРО-РЕЖУЩАЯ СТАЛЬ
CBN ФРЕЗЫ
i-Xmill ФРЕЗЫ
i-SMART МОДУЛЬНЫЕ ФРЕЗЫ
X5070 ФРЕЗЫ
4G MILL ФРЕЗЫ
X-POWER PRO ФРЕЗЫ
TitaNox-POWER ФРЕЗЫ
JET-POWER ФРЕЗЫ
V7 PLUS ФРЕЗЫ
ALU-POWER HPC ФРЕЗЫ
ALU-POWER ФРЕЗЫ
D-POWER ГРАФИТ ФРЕЗЫ
CRX S ФРЕЗЫ
K-2 ФРЕЗЫ
ONLY ONE (PM60) ФРЕЗЫ
TANK-POWER ФРЕЗЫ
GENERAL HSS ФРЕЗЫ
ФРЕЗЫ ИЗ БЫСТРОРЕЖ. СТАЛИ
ТЕХНИЧЕСКИЕ ДАННЫЕ

Мировой лидер по производству режущих инструментов **YG-1**

ФРЕЗЕРОВАНИЕ

К лучшему через инновации

CBN

CBN

(кубический нитрид бора)

- CBN (Кубический нитрид бора) для обработки стали высокой твердости до HRc70, зеркальное качество обработанной поверхности

РУКОВОДСТВО ПО ВЫБОРУ

ИНСТРУМЕНТ ДЛЯ ФРЕЗЕРОВАНИЯ

CBN ФРЕЗЫ

Кубический нитрит бора, для обработки стали высокой твердости до HRc70, зеркальное качество обработанной поверхности

СЕРИЯ	ESB94	ESD02
ЗУБЬЯ	2	2
ПЕРЕМЕННЫЙ УГОЛ	30°	0°
ФОРМА РЕЖУЩЕЙ КРОМКИ	Сферические	Радиусные
РАЗМЕР MIN	R0.2	D0.5
РАЗМЕР MAX	R1.5	D2.0
СТРАНИЦА	17	18
	-	-
	БЕЗ ПОКРЫТИЯ	БЕЗ ПОКРЫТИЯ

◎ : Отлично ○ : Хорошо

Рекомендуемые условия об-ки : с. 19

ISO	VDI 3323	Материал	Состав/Структура/Термообработка		HB	HRc	ESB94	ESD02
P	1	Нелегированная сталь	Около 0.15% C	Отожженная	125			
	2		Около 0.45% C	Отожженная	190	13		
	3		Около 0.45% C	Закаленная	250	25		
	4		Около 0.75% C	Отожженная	270	28		
	5		Около 0.75% C	Закаленная	300	32		
	6	Низколегирован. сталь		Отожженная	180	10		
	7			Закаленная	275	29		
	8			Закаленная	300	32		
	9			Закаленная	350	38		
	10	Высоколегир. сталь		Отожженная	200	15		
	11			Закаленная	325	35		
M	12	Нержавеющая сталь	Феррит. / Мартенс.	Отожженная	200	15		
	13		Мартенситная	Закаленная	240	23		
	14		Аустенитная		180	10		
K	15	Серый чугун	Перлит./ Феррит.		180	10		
	16		Перлитная (Мартенситная)		260	26		
	17	Высокопрочный чугун	Ферритная		160	3		
	18		Перлитная		250	25		
	19	Ковкий чугун	Ферритная		130			
	20		Перлитная		230	21		
N	21	Алюминиевый сплав	Не отверждаемая		60			
	22		Отвержд.	Закаленная	100			
	23	Алюминиево-литиевый сплав	≤ 12% Si, Не отверждаемая		75			
	24		≤ 12% Si, Отвержд.	Закаленная	90			
	25		> 12% Si, Не отверждаемая		130			
	26	Медь и медные сплавы (Бронза/Латунь)	Сплавы, PB>1%		110			
	27		CuZn, CuSnZn (Латунь)		90			
	28		CuSn, бессвинц. и электролитич. медь		100			
	29	Неметаллич. материалы	Дюропласт, пластик					
	30		Каучук, дерево					
S	31	Жаропрочные суперсплавы	Fe Основа	Отожженная	200	15		
	32			Состаренная	280	30		
	33		Ni или Co Основа	Отожженная	250	25		
	34			Состаренная	350	38		
	35			Литье	320	34		
	36	Титановые сплавы	Чистый Титан		400 Rm			
	37		Альфа+Бета спл.	Закаленная	1050 Rm			
H	38	Закаленная сталь		Закаленная	550	55	◎	◎
	39			Закаленная	630	60	◎	◎
	40	Отбелен. чугун		Литье	400	42		
	41	Закален. чугун		Закаленная	550	55	◎	◎

ТВЕРДЫЙ СПЛАВ
БЫСТРО-РЕЖУЩАЯ СТАЛЬ
CBN ФРЕЗЫ
i-Xmill ФРЕЗЫ
i-SMART МОДУЛЬНЫЕ ФРЕЗЫ
X5070 ФРЕЗЫ
4G MILL ФРЕЗЫ
X-POWER PRO ФРЕЗЫ
TitaNox-POWER ФРЕЗЫ
JET-POWER ФРЕЗЫ
V7 PLUS ФРЕЗЫ
ALU-POWER HPC ФРЕЗЫ
ALU-POWER ФРЕЗЫ
D-POWER ГРАФИТ ФРЕЗЫ
CRX S ФРЕЗЫ
K-2 ФРЕЗЫ
ONLY ONE (PM60) ФРЕЗЫ
TANK-POWER ФРЕЗЫ
GENERAL HSS ФРЕЗЫ
ФРЕЗЫ ИЗ БЫСТРОРЕЖ. СТАЛИ
ТЕХНИЧЕСКИЕ ДАННЫЕ

CBN ФРЕЗЫ

ЦИЛИНДРИЧЕСКИЙ ХВОСТОВИК **ESB94** СЕРИЯ

КОНЦЕВЫЕ СФЕРИЧЕСКИЕ ФРЕЗЫ CBN, С 2 ЗУБЬЯМИ

- ▶Высокая стабильность и точность обработки в течение длительного времени
- ▶Сокращение затрат и времени наладки за счет продолжительного срока службы
- ▶Высокая производительность
- ▶Специальная геометрия инструмента обеспечивает его жесткость при высокоскоростной обработке
- ▶Жесткий допуск на радиус +0.005 мм

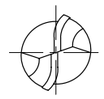

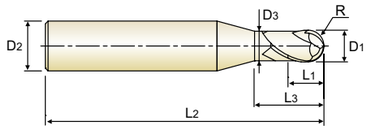

CBN | 2 | 30° | R ±0.005 | PLAIN | UNCOATED

с. 19

Ед.изм: мм

Артикул	Радиус	Диаметр фрезы	Диаметр хвостовика	Длина реж. части	Длина шейки	Общая длина	Диаметр шейки
	R (±0.005)	D_1	D_2	L_1	L_3	L_2	D_3
ESB94004012	R0.2	**0.4**	4	0.3	1.2	50	0.37
ESB94005015	R0.25	**0.5**	4	0.4	1.5	50	0.46
ESB94006015	R0.3	**0.6**	4	0.5	1.5	50	0.56
ESB94008020	R0.4	**0.8**	4	0.6	2	50	0.76
ESB94010025	R0.5	**1.0**	4	0.6	2.5	50	0.95
ESB94010040	R0.5	**1.0**	4	0.6	4	50	0.95
ESB94010060	R0.5	**1.0**	4	0.6	6	50	0.95
ESB94012030	R0.6	**1.2**	4	0.8	3	50	1.15
ESB94015030	R0.75	**1.5**	4	0.95	3	50	1.45
ESB94015040	R0.75	**1.5**	4	0.95	4	50	1.45
ESB94015060	R0.75	**1.5**	4	0.95	6	50	1.45
ESB94020050	R1.0	**2.0**	4	1.2	5	50	1.95
ESB94020060	R1.0	**2.0**	4	1.2	6	50	1.95
ESB94030060	R1.5	**3.0**	4	1.8	6	50	2.85

Допуск на радиус (мм)	Допуск на диам. хвостовика
± 0.005	h5

◎ : Отлично ○ : Хорошо

ISO	P											M			K					
Материал	Нелегированная сталь					Низколегирован. сталь				Высоколегир. сталь		Нержавеющая сталь			Серый чугун		Высокопрочный чугун		Ковкий чугун	
VDI 3323	1	2	3	4	5	6	7	8	9	10	11	12	13	14	15	16	17	18	19	20
HRc		13	25	28	32	10	29	32	38	15	35	15	23	10	10	26	3	25		21
HB	125	190	250	270	300	180	275	300	350	200	325	200	240	180	180	260	160	250	130	230
Recommend																				

ISO	N										S							H		
Материал	Алюминиевый сплав		Алюминиево-литиевый сплав			Медь и медные сплавы (Бронза/Латунь)			Неметаллич. материалы		Жаропрочные суперсплавы					Титановые сплавы		Закаленная сталь	Отбелен. чугун	Закален. чугун
VDI 3323	21	22	23	24	25	26	27	28	29	30	31	32	33	34	35	36	37	38	39	40	41
HRc											15	30	25	38	34			55	60	42	55
HB	60	100	75	90	130	110	90	100			200	280	250	350	320	400 Rm	1050 Rm	550	630	400	550
Recommend																		◎	◎		◎

CBN ФРЕЗЫ

ЦИЛИНДРИЧЕСКИЙ ХВОСТОВИК **ESD02** СЕРИЯ

КОНЦЕВЫЕ РАДИУСНЫЕ ФРЕЗЫ CBN, С 2 ЗУБЬЯМИ

- ▶ Высокая стабильность и точность обработки в течение длительного времени
- ▶ Сокращение затрат и времени наладки за счет продолжительного срока службы
- ▶ Высокая производительность
- ▶ Специальная геометрия инструмента обеспечивает его жесткость при высокоскоростной обработке
- ▶ Жесткий допуск на радиус +0.005 мм

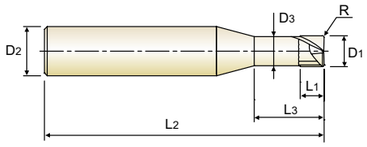

CBN | 2 | 0° | R ±0.005 | PLAIN | UNCOATED

с. 19

Ед.изм: мм

Артикул	Радиус	Диаметр фрезы	Диаметр хвостовика	Длина реж. части	Длина шейки	Общая длина	Диаметр шейки
	R (±0.005)	D_1	D_2	L_1	L_3	L_2	D_3
ESD02005052	R0.05	**0.5**	4	0.3	2	50	0.46
ESD02005053	R0.05	**0.5**	4	0.3	3	50	0.46
ESD02010053	R0.05	**1.0**	4	0.7	3	50	0.95
ESD02010055	R0.05	**1.0**	4	0.7	5	50	0.95
ESD02010103	R0.1	**1.0**	4	0.7	3	50	0.95
ESD02010105	R0.1	**1.0**	4	0.7	5	50	0.95
ESD02015105	R0.1	**1.5**	4	1.0	5	50	1.45
ESD02015108	R0.1	**1.5**	4	1.0	8	50	1.45
ESD02015205	R0.2	**1.5**	4	1.0	5	50	1.45
ESD02015208	R0.2	**1.5**	4	1.0	8	50	1.45
ESD02020106	R0.1	**2.0**	4	1.2	6	50	1.95
ESD02020100	R0.1	**2.0**	4	1.2	10	50	1.95
ESD02020206	R0.2	**2.0**	4	1.2	6	50	1.95
ESD02020200	R0.2	**2.0**	4	1.2	10	50	1.95

Радиус (мм)	Допуск на диам. хвостовика
± 0.005	h5

◎ : Отлично ○ : Хорошо

ISO	P											M			K					
Материал	Нелегированная сталь					Низколегирован. сталь				Высоколегир. сталь		Нержавеющая сталь			Серый чугун		Высокопрочный чугун		Ковкий чугун	
VDI 3323	1	2	3	4	5	6	7	8	9	10	11	12	13	14	15	16	17	18	19	20
HRc		13	25	28	32	10	29	32	38	15	35	15	23	10	10	26	3	25		21
HB	125	190	250	270	300	180	275	300	350	200	325	200	240	180	180	260	160	250	130	230
Recommend																				

ISO	N										S							H			
Материал	Алюминиевый сплав		Алюминиево-литиевый сплав			Медь и медные сплавы (Бронза/Латунь)			Неметаллич. материалы		Жаропрочные суперсплавы					Титановые сплавы		Закаленная сталь		Отбелен. чугун	Закален. чугун
VDI 3323	21	22	23	24	25	26	27	28	29	30	31	32	33	34	35	36	37	38	39	40	41
HRc											15	30	25	38	34			55	60	42	55
HB	60	100	75	90	130	110	90	100			200	280	250	350	320	400 Rm	1050 Rm	550	630	400	550
Recommend																		◎	◎		◎

ТВЕРДЫЙ СПЛАВ
БЫСТРО-РЕЖУЩАЯ СТАЛЬ
CBN ФРЕЗЫ
i-Xmill ФРЕЗЫ
i-SMART МОДУЛЬНЫЕ ФРЕЗЫ
X5070 ФРЕЗЫ
4G MILL ФРЕЗЫ
X-POWER PRO ФРЕЗЫ
TitaNox-POWER ФРЕЗЫ
JET-POWER ФРЕЗЫ
V7 PLUS ФРЕЗЫ
ALU-POWER HPC ФРЕЗЫ
ALU-POWER ФРЕЗЫ
D-POWER ГРАФИТ ФРЕЗЫ
CRX S ФРЕЗЫ
K-2 ФРЕЗЫ
ONLY ONE (PM60) ФРЕЗЫ
TANK-POWER ФРЕЗЫ
GENERAL HSS ФРЕЗЫ
ФРЕЗЫ ИЗ БЫСТРОРЕЖ. СТАЛИ
ТЕХНИЧЕСКИЕ ДАННЫЕ

CBN ФРЕЗЫ

РЕКОМЕНДУЕМЫЕ РЕЖИМЫ ОБРАБОТКИ

ESB94 СЕРИЯ — С 2 ЗУБЬЯМИ, СФЕРИЧЕСКИЕ

Vc = м/мин.
fz = мм/зуб
RPM = об./мин.
FEED = мм/мин.

ISO	VDI 3323	Материал	Ae	Ap	Параметр	Диаметр (Ø) 0.4	0.5	0.6	0.8	1.0	1.2	1.5	2.0	3.0
H	38	Закаленная сталь	0.5D	0.2R	Vc	65	80	95	125	155	190	235	250	250
					fz	0.012	0.015	0.02	0.02	0.03	0.03	0.03	0.04	0.04
					RPM	51725	50930	50399	49736	49338	50399	49869	39789	26526
					FEED	1241	1528	2016	1989	2960	3024	2992	3183	2122
	39.1		0.5D	0.1R	Vc	65	80	95	125	155	190	235	250	250
					fz	0.012	0.015	0.02	0.02	0.03	0.03	0.03	0.04	0.04
					RPM	51725	50930	50399	49736	49338	50399	49869	39789	26526
					FEED	1241	1528	2016	1989	2960	3024	2992	3183	2122
	39.2		0.5D	0.1R	Vc	65	80	95	125	155	190	235	200	205
					fz	0.012	0.015	0.02	0.02	0.03	0.03	0.03	0.039	0.04
					RPM	51725	50930	50399	49736	49338	50399	49869	31831	21751
					FEED	1241	1528	2016	1989	2960	3024	2992	2483	1740
	39.3		R0.2~R0.4 = 0.005мм R0.5~R1.5 = 0.01мм	R0.2~R0.4 = 0.005мм R0.5~R1.5 = 0.01мм	Vc	65	80	95	125	155	190	235	200	205
					fz	0.012	0.015	0.02	0.02	0.03	0.03	0.03	0.039	0.04
					RPM	51725	50930	50399	49736	49338	50399	49869	31831	21751
					FEED	1241	1528	2016	1989	2960	3024	2992	2483	1740
	41	Закален. чугун	0.5D	0.2R	Vc	65	80	95	125	155	190	235	250	250
					fz	0.012	0.015	0.02	0.02	0.03	0.03	0.03	0.04	0.04
					RPM	51725	50930	50399	49736	49338	50399	49869	39789	26526
					FEED	1241	1528	2016	1989	2960	3024	2992	3183	2122

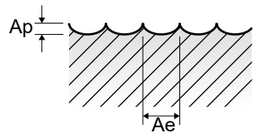

ESD02 СЕРИЯ — С 2 ЗУБЬЯМИ, РАДИУСНЫЕ

ISO	VDI 3323	Материал	Параметр	Диаметр (Ø) 0.5	1.0	1.5	2.0
H	38 ~ 39.1	Закаленная сталь	Vc	80	135	140	140
			fz	0.007	0.012	0.017	0.02
			RPM	50930	42972	29709	22282
			FEED	713	1031	1010	891
			Ae	0.1	0.2	0.4	0.6
			Ap	0.01	0.01	0.02	0.03
	39.2 ~ 39.3		Vc	80	95	90	90
			fz	0.006	0.012	0.018	0.029
			RPM	50930	30239	19099	14324
			FEED	611	726	688	831
			Ae	0.06	0.1	0.2	0.3
			Ap	0.005	0.01	0.02	0.03
	41	Закален. чугун	Vc	80	135	140	140
			fz	0.007	0.012	0.017	0.02
			RPM	50930	42972	29709	22282
			FEED	713	1031	1010	891
			Ae	0.1	0.2	0.4	0.6
			Ap	0.01	0.01	0.02	0.03

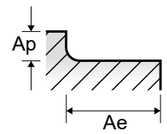

К лучшему через инновации

Мировой лидер по производству режущих инструментов **YG-1**

ФРЕЗЕРОВАНИЕ

ТВЕРДОСПЛАВНЫЕ ПЛАСТИНЫ и КОРПУСА

i-Xmill ФРЕЗЫ

- Для обработки стали общего назначения (~HRc50), закаленной стали (до HRc65) и графита

РУКОВОДСТВО ПО ВЫБОРУ

ИНСТРУМЕНТ ДЛЯ ФРЕЗЕРОВАНИЯ

ПЛАСТИНЫ и КОРПУСА i-Xmill ФРЕЗЫ

Для обработки стали общего назначения, закаленной стали и графита

◎ : Отлично ○ : Хорошо

Рекомендуемые условия об-ки: с. 41

	СЕРИЯ	XMB110A	XMB120C	XMB260T	XMB130A
	ЗУБЬЯ	2	2	2	2
	ПЕРЕМЕННЫЙ УГОЛ	-	-	-	-
	ФОРМА РЕЖУЩЕЙ КРОМКИ	Сферич.	Сферич.	Сферич.	Сферич.
	РАЗМЕР MIN	R4.0	R4.0	R4.0	R4.0
	РАЗМЕР MAX	R16.5	R16.5	R16.5	R16.5
	СТРАНИЦА	24	24	24	25
		-	-	-	-
		AlTiN	X-Покрыт.	Z-Покрыт.	AlTiN
		Общего назнач.	Пред. закален. сталь	Высокопроч. сталь	Нержавеющая сталь

ISO	VDI 3323	Материал	Состав/Структура/Термообработка		HB	HRc	XMB110A	XMB120C	XMB260T	XMB130A
P	1	Нелегированная сталь	Около 0.15% C	Отожженная	125		◎			
	2		Около 0.45% C	Отожженная	190	13	◎			
	3		Около 0.45% C	Закаленная	250	25	◎			
	4		Около 0.75% C	Отожженная	270	28	◎			
	5		Около 0.75% C	Закаленная	300	32	◎			
	6	Низколегирован. сталь		Отожженная	180	10	◎			
	7			Закаленная	275	29	◎			
	8			Закаленная	300	32	◎			
	9			Закаленная	350	38		◎		
	10	Высоколегир. сталь		Отожженная	200	15		○		
	11			Закаленная	325	35		◎		
M	12	Нержавеющая сталь	Феррит. / Мартенс.	Отожженная	200	15				◎
	13		Мартенситная	Закаленная	240	23				◎
	14		Аустенитная		180	10				◎
K	15	Серый чугун	Перлит./ Феррит.		180	10		◎		
	16		Перлитная (Мартенситная)		260	26		◎		
	17	Высокопрочный чугун	Ферритная		160	3		◎		
	18		Перлитная		250	25		◎		
	19	Ковкий чугун	Ферритная		130			◎		
	20		Перлитная		230	21		◎		
N	21	Алюминиевый сплав	Не отверждаемая		60					
	22		Отвержд.	Закаленная	100					
	23	Алюминиево-литиевый сплав	≤ 12% Si, Не отверждаемая		75					
	24		≤ 12% Si, Отвержд.	Закаленная	90					
	25		> 12% Si, Не отверждаемая		130					
	26	Медь и медные сплавы (Бронза/Латунь)	Сплавы, PB>1%		110					
	27		CuZn, CuSnZn (Латунь)		90					
	28		CuSn, бессвинц. и электролитич. медь		100					
	29	Неметаллич. материалы	Дюропласт, пластик							
	30		Каучук, дерево							
S	31	Жаропрочные суперсплавы	Fe Основа	Отожженная	200	15				
	32			Состаренная	280	30				
	33		Ni или Co Основа	Отожженная	250	25				
	34			Состаренная	350	38				
	35			Литье	320	34				
	36	Титановые сплавы	Чистый Титан		400 Rm					
	37		Альфа+Бета спл.	Закаленная	1050 Rm					
H	38	Закаленная сталь		Закаленная	550	55		○	◎	
	39			Закаленная	630	60			◎	
	40	Отбелен. чугун		Литье	400	42			○	
	41	Закален. чугун		Закаленная	550	55			◎	

СЕРИЯ	XMM110V	XMB110D	XMR110A	XMR120C	XMR260T	XMF110V	XMR110D	ZBC	ZBS	ZBT	ZRC	ZRS	ZRT
ЗУБЬЯ	2	2	2	2	2	2	2	-	-	-	-	-	-
ПЕРЕМЕННЫЙ УГОЛ	-	-	-	-	-	-	-	-	-	-	-	-	-
ФОРМА РЕЖУЩЕЙ КРОМКИ	Сферич.	Сферич.	Радиус.	Радиус.	Радиус.	Радиус.	Радиус.	Сферич.	Сферич.	Сферич.	Радиус.	Радиус.	Радиус.
РАЗМЕР MIN	R4.0	R4.0	D8.0	D8.0	D8.0	D8.0	D8.0	-	-	-	-	-	-
РАЗМЕР MAX	R16.5	R16.5	D33.0	D33.0	D33.0	D33.0	D33.0	-	-	-	-	-	-
СТРАНИЦА	25	25	26	26	26	31	31	36	37	38	39	40	40
	Полн. радиус	-	-	-	-	Высок. подача	-	Цилиндр. шейка	Цилиндр. шейка	Конич. шейка	Цилиндр. шейка	Цилиндр. шейка	Конич. шейка
	Y-Покрыт.	Алмазное	AlTiN	X-Покрыт.	Z-Покрыт.	Y-Покрыт.	Алмазное	Тв. спл.	Сталь	Сталь	Тв. спл.	Сталь	Сталь
	Общего назнач.	Графит	Общего назнач. Нержавеющая сталь	Пред. закален. сталь	Высокопроч. сталь	Общего назнач.	Графит						

ISO	VDI 3323	XMM110V	XMB110D	XMR110A	XMR120C	XMR260T	XMF110V	XMR110D	ZBC	ZBS	ZBT	ZRC	ZRS	ZRT
P	1	◎		◎			◎							
	2	◎		◎			◎							
	3	◎		◎			◎							
	4	◎		◎			◎							
	5			◎			◎							
	6	◎		◎			◎							
	7	◎		◎			◎							
	8			◎										
	9				◎									
	10	◎			○		◎							
	11				◎									
M	12			◎										
	13			◎										
	14			◎										
K	15				◎									
	16				◎									
	17				◎									
	18				◎									
	19				◎									
	20				◎									
N	21		○					○						
	22		○					○						
	23		○					○						
	24		○					○						
	25													
	26													
	27													
	28													
	29		◎					◎						
	30													
S	31													
	32													
	33													
	34													
	35													
	36													
	37													
H	38				○	◎								
	39					◎								
	40					○								
	41					◎								

ТВЕРДЫЙ СПЛАВ
БЫСТРО-РЕЖУЩАЯ СТАЛЬ
CBN ФРЕЗЫ
i-Xmill ФРЕЗЫ
i-SMART МОДУЛЬНЫЕ ФРЕЗЫ
X5070 ФРЕЗЫ
4G MILL ФРЕЗЫ
X-POWER PRO ФРЕЗЫ
TitaNox-POWER ФРЕЗЫ
JET-POWER ФРЕЗЫ
V7 PLUS ФРЕЗЫ
ALU-POWER HPC ФРЕЗЫ
ALU-POWER ФРЕЗЫ
D-POWER ГРАФИТ ФРЕЗЫ
CRX S ФРЕЗЫ
K-2 ФРЕЗЫ
ONLY ONE (PM60) ФРЕЗЫ
TANK-POWER ФРЕЗЫ
GENERAL HSS ФРЕЗЫ
ФРЕЗЫ ИЗ БЫСТРОРЕЖ. СТАЛИ
ТЕХНИЧЕСКИЕ ДАННЫЕ

i-Xmill ФРЕЗЫ

XMB110A СЕРИЯ
XMB120C СЕРИЯ
XMB260T СЕРИЯ

СФЕРИЧЕСКИЕ ПЛАСТИНЫ ДЛЯ КОНЦЕВЫХ ФРЕЗ i-Xmill

▶ Концевые сферические фрезы с пластинами для экономичной обработки
▶ Доступны 3 вида пластин
- Общего назначения (~HRc50)
- Для закаленных материалов (HRc40~HRc65)
- Для графита

▶ Специальная геометрия и покрытие для отличной производительности

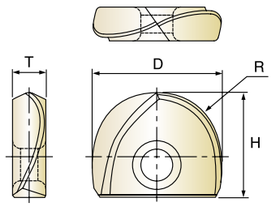

условия об-ки : с.42

Ед.изм: мм

Артикул			Радиус	Диаметр фрезы	Высота	Толщина
AlTiN	X-Покрытие	Z-Покрытие				
Общего назначения	Для предв. закаленной стали	Для закаленной стали	R	D	H	T
XMB110A080	**XMB120C080**	**XMB260T080**	R4.0	**8.0**	8.0	2.4
XMB110A100	**XMB120C100**	**XMB260T100**	R5.0	**10.0**	9.5	2.7
XMB110A110	**XMB120C110**	**XMB260T110**	R5.5	**11.0**	10.0	2.7
XMB110A120	**XMB120C120**	**XMB260T120**	R6.0	**12.0**	11.0	3.2
XMB110A130	**XMB120C130**	**XMB260T130**	R6.5	**13.0**	11.5	3.2
XMB110A160	**XMB120C160**	**XMB260T160**	R8.0	**16.0**	13.0	4.2
XMB110A170	**XMB120C170**	**XMB260T170**	R8.5	**17.0**	13.5	4.2
XMB110A200	**XMB120C200**	**XMB260T200**	R10.0	**20.0**	16.0	5.2
XMB110A210	**XMB120C210**	**XMB260T210**	R10.5	**21.0**	16.5	5.2
XMB110A250	**XMB120C250**	**XMB260T250**	R12.5	**25.0**	19.5	6.2
XMB110A260	**XMB120C260**	**XMB260T260**	R13.0	**26.0**	20.0	6.2
XMB110A300	**XMB120C300**	**XMB260T300**	R15.0	**30.0**	23.5	7.2
XMB110A320	**XMB120C320**	**XMB260T320**	R16.0	**32.0**	24.5	7.2
XMB110A330	**XMB120C330**	**XMB260T330**	R16.5	**33.0**	25.0	7.2

▶ Допуск сферического радиуса составляет ± 0.01мм, а точность настройки ± 0.02мм.

◎ : Отлично ○ : Хорошо

ISO	P											M			K					
Материал	Нелегированная сталь					Низколегирован. сталь				Высоколегир. сталь		Нержавеющая сталь			Серый чугун		Высокопрочный чугун		Ковкий чугун	
VDI 3323	1	2	3	4	5	6	7	8	9	10	11	12	13	14	15	16	17	18	19	20
HRc		13	25	28	32	10	29	32	38	15	35	15	23	10	10	26	3	25		21
HB	125	190	250	270	300	180	275	300	350	200	325	200	240	180	180	260	160	250	130	230
XMB110A	◎	◎	◎	◎	◎	◎	◎	◎												
XMB120C									◎	○	◎				◎	◎	◎	◎	◎	◎
XMB260T																				

ISO	N										S							H			
Материал	Алюминиевый сплав		Алюминиево-литиевый сплав			Медь и медные сплавы (бронза / Латунь)			Неметаллич. материалы		Жаропрочные суперсплавы					Титановые сплавы		Закаленная сталь		Отбелен. чугун	Закален. чугун
VDI 3323	21	22	23	24	25	26	27	28	29	30	31	32	33	34	35	36	37	38	39	40	41
HRc											15	30	25	38	34			55	60	42	55
HB	60	100	75	90	130	110	90	100			200	280	250	350	320	400 ₩	1050 ₩	550	630	400	550
XMB110A																					
XMB120C																		○			
XMB260T																		◎	◎	○	◎

ТВЕРДЫЙ СПЛАВ
БЫСТРО-РЕЖУЩАЯ СТАЛЬ
CBN ФРЕЗЫ
i-Xmill ФРЕЗЫ
i-SMART МОДУЛЬНЫЕ ФРЕЗЫ
X5070 ФРЕЗЫ
4G MILL ФРЕЗЫ
X-POWER PRO ФРЕЗЫ
TitaNox-POWER ФРЕЗЫ
JET-POWER ФРЕЗЫ
V7 PLUS ФРЕЗЫ
ALU-POWER HPC ФРЕЗЫ
ALU-POWER ФРЕЗЫ
D-POWER ГРАФИТ ФРЕЗЫ
CRX S ФРЕЗЫ
K-2 ФРЕЗЫ
ONLY ONE (PM60) ФРЕЗЫ
TANK-POWER ФРЕЗЫ
GENERAL HSS ФРЕЗЫ
ФРЕЗЫ ИЗ БЫСТРОРЕЖ. СТАЛИ
ТЕХНИЧЕСКИЕ ДАННЫЕ

i-Xmill ФРЕЗЫ

XMB130A СЕРИЯ
XMM110V СЕРИЯ
XMB110D СЕРИЯ

СФЕРИЧЕСКИЕ ПЛАСТИНЫ ДЛЯ КОНЦЕВЫХ ФРЕЗ i-Xmill

▶ Концевые сферические фрезы с пластинами для экономичной обработки
▶ Доступны 3 вида пластин
- Общего назначения (~HRc50)
- Для закаленных материалов (HRc40~HRc65)
- Для графита

▶ Специальная геометрия и покрытие для отличной производительности

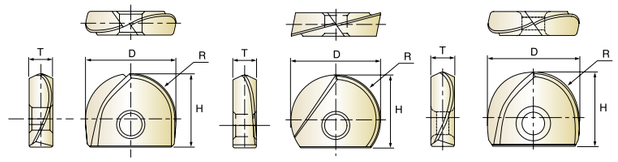

для Нержавеющей стали **Полнорадиусная** (угол : 220˚) **для Графита**

условия об-ки : с.42

Ед.изм: мм

Артикул			Радиус	Диаметр фрезы	Высота	Толщина
AlTiN	Y-Покрытие	Алмазное				
Для нержавеющей стали	Общего назначения	Для графита	R	D	H	T
XMB130A080	**XMM110V080**	**XMB110D080**	R4.0	**8.0**	8.0	2.4
XMB130A100	**XMM110V100**	**XMB110D100**	R5.0	**10.0**	9.5	2.7
XMB130A110	**XMM110V110**	**XMB110D110**	R5.5	**11.0**	10.0	2.7
XMB130A120	**XMM110V120**	**XMB110D120**	R6.0	**12.0**	11.0	3.2
XMB130A130	**XMM110V130**	**XMB110D130**	R6.5	**13.0**	11.5	3.2
XMB130A160	**XMM110V160**	**XMB110D160**	R8.0	**16.0**	13.0	4.2
XMB130A170	**XMM110V170**	**XMB110D170**	R8.5	**17.0**	13.5	4.2
XMB130A200	**XMM110V200**	**XMB110D200**	R10.0	**20.0**	16.0	5.2
XMB130A210	**XMM110V210**	**XMB110D210**	R10.5	**21.0**	16.5	5.2
XMB130A250	**XMM110V250**	**XMB110D250**	R12.5	**25.0**	19.5	6.2
XMB130A260	**XMM110V260**	**XMB110D260**	R13.0	**26.0**	20.0	6.2
XMB130A300	**XMM110V300**	**XMB110D300**	R15.0	**30.0**	23.5	7.2
XMB130A320	**XMM110V320**	**XMB110D320**	R16.0	**32.0**	24.5	7.2
XMB130A330	**XMM110V330**	**XMB110D330**	R16.5	**33.0**	25.0	7.2

▶ Допуск сферического радиуса составляет ± 0.01мм, а точность настройки ± 0.02мм.

◎ : Отлично ○ : Хорошо

ISO	P											M			K					
Материал	Нелегированная сталь					Низколегирован. сталь				Высоколегир. сталь		Нержавеющая сталь			Серый чугун		Высокопрочный чугун		Ковкий чугун	
VDI 3323	1	2	3	4	5	6	7	8	9	10	11	12	13	14	15	16	17	18	19	20
HRc		13	25	28	32	10	29	32	38	15	35	15	23	10	10	26	3	25		21
HB	125	190	250	270	300	180	275	300	350	200	325	200	240	180	180	260	160	250	130	230
XMB130A												◎	◎	◎						
XMM110V	◎	◎	◎	◎		◎	◎			◎										
XMB110D																				

ISO	N										S							H			
Материал	Алюминиевый сплав		Алюминиево-литиевый сплав			Медь и медные сплавы (бронза / Латунь)			Неметаллич. материалы		Жаропрочные суперсплавы					Титановые сплавы		Закаленная сталь		Отбелен. чугун	Закален. чугун
VDI 3323	21	22	23	24	25	26	27	28	29	30	31	32	33	34	35	36	37	38	39	40	41
HRc											15	30	25	38	34			55	60	42	55
HB	60	100	75	90	130	110	90	100			200	280	250	350	320	400 ₩	1050 ₩	550	630	400	550
XMB130A																					
XMM110V																					
XMB110D	○	○	○	○					◎												

i-Xmill ФРЕЗЫ

XMR110A СЕРИЯ
XMR120C СЕРИЯ
XMR260T СЕРИЯ

РАДИУСНЫЕ ПЛАСТИНЫ ДЛЯ КОНЦЕВЫХ ФРЕЗ i-Xmill

- ▶ Оптимальная геометрия инструмента для достижения большей надежности и снижения вибраций
- ▶ Данные пластины подходят для установки и в корпуса для сферических пластин i-Xmill, но для достижения высокой точности обработки рекомендуется использовать специальные корпуса для пластин i-Xmill с угловым радиусом, которые обеспечивают более высокую стабильность и жесткость
- ▶ Данные пластины можно использовать как для чистовой, так и для черновой обработки
- ▶ Специальное покрытие пластин делает их более твердыми и термостойкими, а также защищает от образования окалин

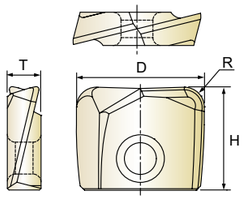

условия об-ки : с.44

Ед.изм: мм

Артикул			Радиус	Диаметр фрезы	Высота	Толщина
AlTiN	X-Покрытие	Z-Покрытие				
Общего назначения и для нержавеющ. стали	Для предв. закаленной стали	Для закаленной стали	R	D	H	T
XMR110A080 03	XMR120C080 03	XMR260T080 03	R0.3	8.0	8.0	2.4
XMR110A080 05	XMR120C080 05	XMR260T080 05	R0.5	8.0	8.0	2.4
XMR110A080 10	XMR120C080 10	XMR260T080 10	R1.0	8.0	8.0	2.4
XMR110A080 20	XMR120C080 20	XMR260T080 20	R2.0	8.0	8.0	2.4
XMR110A100 03	XMR120C100 03	XMR260T100 03	R0.3	10.0	9.5	2.7
XMR110A100 05	XMR120C100 05	XMR260T100 05	R0.5	10.0	9.5	2.7
XMR110A100 10	XMR120C100 10	XMR260T100 10	R1.0	10.0	9.5	2.7
XMR110A100 15	XMR120C100 15	XMR260T100 15	R1.5	10.0	9.5	2.7
XMR110A100 20	XMR120C100 20	XMR260T100 20	R2.0	10.0	9.5	2.7
XMR110A100 30	XMR120C100 30	XMR260T100 30	R3.0	10.0	9.5	2.7
XMR110A110 03	XMR120C110 03	XMR260T110 03	R0.3	11.0	9.5	2.7
XMR110A110 05	XMR120C110 05	XMR260T110 05	R0.5	11.0	9.5	2.7
XMR110A110 10	XMR120C110 10	XMR260T110 10	R1.0	11.0	9.5	2.7
XMR110A110 15	XMR120C110 15	XMR260T110 15	R1.5	11.0	9.5	2.7
XMR110A110 20	XMR120C110 20	XMR260T110 20	R2.0	11.0	9.5	2.7
XMR110A110 30	XMR120C110 30	XMR260T110 30	R3.0	11.0	9.5	2.7

▶ Допуск составляет ±0.015мм , а точность настройки±0.02мм.

▶ ДАЛЕЕ

◎ : Отлично ○ : Хорошо

ISO	P											M			K					
Материал	Нелегированная сталь					Низколегирован. сталь				Высоколегир. сталь		Нержавеющая сталь			Серый чугун		Высокопрочный чугун		Ковкий чугун	
VDI 3323	1	2	3	4	5	6	7	8	9	10	11	12	13	14	15	16	17	18	19	20
HRc		13	25	28	32	10	29	32	38	15	35	15	23	10	10	26	3	25		21
HB	125	190	250	270	300	180	275	300	350	200	325	200	240	180	180	260	160	250	130	230
XMR110A	◎	◎	◎	◎	◎	◎	◎	◎				◎	◎	◎						
XMR120C									◎	○	◎				◎	◎	◎	◎	◎	◎
XMR260T																				

ISO	N										S							H			
Материал	Алюминиевый сплав		Алюминиево-литиевый сплав			Медь и медные сплавы (бронза / Латунь)			Неметаллич. материалы		Жаропрочные суперсплавы					Титановые сплавы		Закаленная сталь		Отбелен. чугун	Закален. чугун
VDI 3323	21	22	23	24	25	26	27	28	29	30	31	32	33	34	35	36	37	38	39	40	41
HRc											15	30	25	38	34			55	60	42	55
HB	60	100	75	90	130	110	90	100			200	280	250	350	320	400㎏	1050㎏	550	630	400	550
XMR110A																					
XMR120C																		○			
XMR260T																		◎	◎	○	◎

ТВЕРДЫЙ СПЛАВ
БЫСТРО-РЕЖУЩАЯ СТАЛЬ
CBN ФРЕЗЫ
i-Xmill ФРЕЗЫ
i-SMART МОДУЛЬНЫЕ ФРЕЗЫ
X5070 ФРЕЗЫ
4G MILL ФРЕЗЫ
X-POWER PRO ФРЕЗЫ
TitaNox-POWER ФРЕЗЫ
JET-POWER ФРЕЗЫ
V7 PLUS ФРЕЗЫ
ALU-POWER HPC ФРЕЗЫ
ALU-POWER ФРЕЗЫ
D-POWER ГРАФИТ ФРЕЗЫ
CRX S ФРЕЗЫ
K-2 ФРЕЗЫ
ONLY ONE (PM60) ФРЕЗЫ
TANK-POWER ФРЕЗЫ
GENERAL HSS ФРЕЗЫ
ФРЕЗЫ ИЗ БЫСТРОРЕЖ. СТАЛИ
ТЕХНИЧЕСКИЕ ДАННЫЕ

i-Xmill ФРЕЗЫ

XMR110A СЕРИЯ
XMR120C СЕРИЯ
XMR260T СЕРИЯ

РАДИУСНЫЕ ПЛАСТИНЫ ДЛЯ КОНЦЕВЫХ ФРЕЗ i-Xmill

- ▶ Оптимальная геометрия инструмента для достижения большей надежности и снижения вибраций
- ▶ Данные пластины подходят для установки и в корпуса для сферических пластин i-Xmill, но для достижения высокой точности обработки рекомендуется использовать специальные корпуса для пластин i-Xmill с угловым радиусом, которые обеспечивают более высокую стабильность и жесткость
- ▶ Данные пластины можно использовать как для чистовой, так и для черновой обработки
- ▶ Специальное покрытие пластин делает их более твердыми и термостойкими, а также защищает от образования окалин

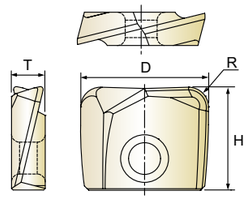

условия об-ки : с.44

Ед.изм: мм

Артикул			Радиус	Диаметр фрезы	Высота	Толщина
AlTiN	X-Покрытие	Z-Покрытие				
Общего назначения и для нержавеющ. стали	Для предв. закаленной стали	Для закаленной стали	R	D	H	T
XMR110A120 03	XMR120C120 03	XMR260T120 03	R0.3	12.0	11.0	3.2
XMR110A120 05	XMR120C120 05	XMR260T120 05	R0.5	12.0	11.0	3.2
XMR110A120 10	XMR120C120 10	XMR260T120 10	R1.0	12.0	11.0	3.2
XMR110A120 15	XMR120C120 15	XMR260T120 15	R1.5	12.0	11.0	3.2
XMR110A120 20	XMR120C120 20	XMR260T120 20	R2.0	12.0	11.0	3.2
XMR110A120 30	XMR120C120 30	XMR260T120 30	R3.0	12.0	11.0	3.2
XMR110A130 03	XMR120C130 03	XMR260T130 03	R0.3	13.0	11.2	3.2
XMR110A130 05	XMR120C130 05	XMR260T130 05	R0.5	13.0	11.2	3.2
XMR110A130 10	XMR120C130 10	XMR260T130 10	R1.0	13.0	11.2	3.2
XMR110A130 15	XMR120C130 15	XMR260T130 15	R1.5	13.0	11.2	3.2
XMR110A130 20	XMR120C130 20	XMR260T130 20	R2.0	13.0	11.2	3.2
XMR110A130 30	XMR120C130 30	XMR260T130 30	R3.0	13.0	11.2	3.2
XMR110A160 03	XMR120C160 03	XMR260T160 03	R0.3	16.0	13.0	4.2
XMR110A160 05	XMR120C160 05	XMR260T160 05	R0.5	16.0	13.0	4.2
XMR110A160 10	XMR120C160 10	XMR260T160 10	R1.0	16.0	13.0	4.2
XMR110A160 15	XMR120C160 15	XMR260T160 15	R1.5	16.0	13.0	4.2
XMR110A160 20	XMR120C160 20	XMR260T160 20	R2.0	16.0	13.0	4.2
XMR110A160 30	XMR120C160 30	XMR260T160 30	R3.0	16.0	13.0	4.2

▶ Допуск составляет ±0.015мм , а точность настройки±0.02мм.

▶ ДАЛЕЕ

◎ : Отлично ○ : Хорошо

ISO	P											M			K					
Материал	Нелегированная сталь					Низколегирован. сталь				Высоколегир. сталь		Нержавеющая сталь			Серый чугун		Высокопрочный чугун		Ковкий чугун	
VDI 3323	1	2	3	4	5	6	7	8	9	10	11	12	13	14	15	16	17	18	19	20
HRc		13	25	28	32	10	29	32	38	15	35	15	23	10	10	26	3	25		21
HB	125	190	250	270	300	180	275	300	350	200	325	200	240	180	180	260	160	250	130	230
XMR110A	◎	◎	◎	◎	◎	◎	◎	◎		○		◎	◎	◎						
XMR120C									◎	◎	◎				◎	◎	◎	◎	◎	◎
XMR260T																				

ISO	N										S							H			
Материал	Алюминиевый сплав		Алюминиево-литиевый сплав			Медь и медные сплавы (бронза / Латунь)			Неметаллич. материалы		Жаропрочные суперсплавы					Титановые сплавы		Закаленная сталь		Отбелен. чугун	Закален. чугун
VDI 3323	21	22	23	24	25	26	27	28	29	30	31	32	33	34	35	36	37	38	39	40	41
HRc											15	30	25	38	34			55	60	42	55
HB	60	100	75	90	130	110	90	100			200	280	250	350	320	400㎏	1050㎏	550	630	400	550
XMR110A																					
XMR120C																		○			
XMR260T																		◎	◎	○	◎

i-Xmill ФРЕЗЫ

XMR110A СЕРИЯ
XMR120C СЕРИЯ
XMR260T СЕРИЯ

РАДИУСНЫЕ ПЛАСТИНЫ ДЛЯ КОНЦЕВЫХ ФРЕЗ i-Xmill

- ▶ Оптимальная геометрия инструмента для достижения большей надежности и снижения вибраций
- ▶ Данные пластины подходят для установки и в корпуса для сферических пластин i-Xmill, но для достижения высокой точности обработки рекомендуется использовать специальные корпуса для пластин i-Xmill с угловым радиусом, которые обеспечивают более высокую стабильность и жесткость
- ▶ Данные пластины можно использовать как для чистовой, так и для черновой обработки
- ▶ Специальное покрытие пластин делает их более твердыми и термостойкими, а также защищает от образования окалин

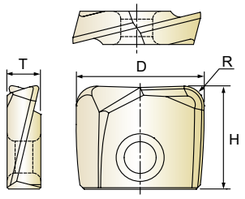

условия об-ки : с.44

Ед.изм: мм

Артикул			Радиус	Диаметр фрезы	Высота	Толщина
AlTiN	X-Покрытие	Z-Покрытие				
Общего назначения и для нержавеющ. стали	Для предв. закаленной стали	Для закаленной стали	R	D	H	T
XMR110A170 03	XMR120C170 03	XMR260T170 03	R0.3	17.0	13.0	4.2
XMR110A170 05	XMR120C170 05	XMR260T170 05	R0.5	17.0	13.0	4.2
XMR110A170 10	XMR120C170 10	XMR260T170 10	R1.0	17.0	13.0	4.2
XMR110A170 15	XMR120C170 15	XMR260T170 15	R1.5	17.0	13.0	4.2
XMR110A170 20	XMR120C170 20	XMR260T170 20	R2.0	17.0	13.0	4.2
XMR110A170 30	XMR120C170 30	XMR260T170 30	R3.0	17.0	13.0	4.2
XMR110A200 03	XMR120C200 03	XMR260T200 03	R0.3	20.0	16.0	5.2
XMR110A200 05	XMR120C200 05	XMR260T200 05	R0.5	20.0	16.0	5.2
XMR110A200 10	XMR120C200 10	XMR260T200 10	R1.0	20.0	16.0	5.2
XMR110A200 15	XMR120C200 15	XMR260T200 15	R1.5	20.0	16.0	5.2
XMR110A200 20	XMR120C200 20	XMR260T200 20	R2.0	20.0	16.0	5.2
XMR110A200 30	XMR120C200 30	XMR260T200 30	R3.0	20.0	16.0	5.2
XMR110A210 03	XMR120C210 03	XMR260T210 03	R0.3	21.0	16.0	5.2
XMR110A210 05	XMR120C210 05	XMR260T210 05	R0.5	21.0	16.0	5.2
XMR110A210 10	XMR120C210 10	XMR260T210 10	R1.0	21.0	16.0	5.2
XMR110A210 15	XMR120C210 15	XMR260T210 15	R1.5	21.0	16.0	5.2
XMR110A210 20	XMR120C210 20	XMR260T210 20	R2.0	21.0	16.0	5.2
XMR110A210 30	XMR120C210 30	XMR260T210 30	R3.0	21.0	16.0	5.2

▶ Допуск составляет ±0.015мм , а точность настройки±0.02мм.

▶ ДАЛЕЕ

◎ : Отлично ○ : Хорошо

ISO	P											M			K					
Материал	Нелегированная сталь					Низколегирован. сталь				Высоколегир. сталь		Нержавеющая сталь			Серый чугун		Высокопрочный чугун		Ковкий чугун	
VDI 3323	1	2	3	4	5	6	7	8	9	10	11	12	13	14	15	16	17	18	19	20
HRc		13	25	28	32	10	29	32	38	15	35	15	23	10	10	26	3	25		21
HB	125	190	250	270	300	180	275	300	350	200	325	200	240	180	180	260	160	250	130	230
XMR110A	◎	◎	◎	◎	◎	◎	◎	◎				◎	◎	◎						
XMR120C									◎	○	◎				◎	◎	◎	◎	◎	◎
XMR260T																				

ISO	N										S							H			
Материал	Алюминиевый сплав		Алюминиево-литиевый сплав			Медь и медные сплавы (бронза / Латунь)			Неметаллич. материалы		Жаропрочные суперсплавы					Титановые сплавы		Закаленная сталь		Отбелен. чугун	Закален. чугун
VDI 3323	21	22	23	24	25	26	27	28	29	30	31	32	33	34	35	36	37	38	39	40	41
HRc											15	30	25	38	34			55	60	42	55
HB	60	100	75	90	130	110	90	100			200	280	250	350	320	400 Rm	1050 Rm	550	630	400	550
XMR110A																					
XMR120C																		○			
XMR260T																		◎	◎	○	◎

ТВЕРДЫЙ СПЛАВ
БЫСТРО-РЕЖУЩАЯ СТАЛЬ
CBN ФРЕЗЫ
i-Xmill ФРЕЗЫ
i-SMART МОДУЛЬНЫЕ ФРЕЗЫ
X5070 ФРЕЗЫ
4G MILL ФРЕЗЫ
X-POWER PRO ФРЕЗЫ
TitaNox-POWER ФРЕЗЫ
JET-POWER ФРЕЗЫ
V7 PLUS ФРЕЗЫ
ALU-POWER HPC ФРЕЗЫ
ALU-POWER ФРЕЗЫ
D-POWER ГРАФИТ ФРЕЗЫ
CRX S ФРЕЗЫ
K-2 ФРЕЗЫ
ONLY ONE (PM60) ФРЕЗЫ
TANK-POWER ФРЕЗЫ
GENERAL HSS ФРЕЗЫ
ФРЕЗЫ ИЗ БЫСТРОРЕЖ. СТАЛИ
ТЕХНИЧЕСКИЕ ДАННЫЕ

i-Xmill ФРЕЗЫ

XMR110A СЕРИЯ
XMR120C СЕРИЯ
XMR260T СЕРИЯ

РАДИУСНЫЕ ПЛАСТИНЫ ДЛЯ КОНЦЕВЫХ ФРЕЗ i-Xmill

- ▶ Оптимальная геометрия инструмента для достижения большей надежности и снижения вибраций
- ▶ Данные пластины подходят для установки и в корпуса для сферических пластин i-Xmill, но для достижения высокой точности обработки рекомендуется использовать специальные корпуса для пластин i-Xmill с угловым радиусом, которые обеспечивают более высокую стабильность и жесткость
- ▶ Данные пластины можно использовать как для чистовой, так и для черновой обработки
- ▶ Специальное покрытие пластин делает их более твердыми и термостойкими, а также защищает от образования окалин

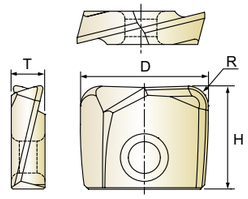

условия об-ки : с.44

Ед.изм: мм

Артикул			Радиус	Диаметр фрезы	Высота	Толщина
AlTiN	X-Покрытие	Z-Покрытие				
Общего назначения и для нержавеющ. стали	Для предв. закаленной стали	Для закаленной стали	R	D	H	T
XMR110A250 03	XMR120C250 03	XMR260T250 03	R0.3	25.0	19.5	6.2
XMR110A250 05	XMR120C250 05	XMR260T250 05	R0.5	25.0	19.5	6.2
XMR110A250 10	XMR120C250 10	XMR260T250 10	R1.0	25.0	19.5	6.2
XMR110A250 15	XMR120C250 15	XMR260T250 15	R1.5	25.0	19.5	6.2
XMR110A250 20	XMR120C250 20	XMR260T250 20	R2.0	25.0	19.5	6.2
XMR110A250 30	XMR120C250 30	XMR260T250 30	R3.0	25.0	19.5	6.2
XMR110A260 03	XMR120C260 03	XMR260T260 03	R0.3	26.0	19.5	6.2
XMR110A260 05	XMR120C260 05	XMR260T260 05	R0.5	26.0	19.5	6.2
XMR110A260 10	XMR120C260 10	XMR260T260 10	R1.0	26.0	19.5	6.2
XMR110A260 15	XMR120C260 15	XMR260T260 15	R1.5	26.0	19.5	6.2
XMR110A260 20	XMR120C260 20	XMR260T260 20	R2.0	26.0	19.5	6.2
XMR110A260 30	XMR120C260 30	XMR260T260 30	R3.0	26.0	19.5	6.2
XMR110A300 03	XMR120C300 03	XMR260T300 03	R0.3	30.0	23.5	7.2
XMR110A300 05	XMR120C300 05	XMR260T300 05	R0.5	30.0	23.5	7.2
XMR110A300 10	XMR120C300 10	XMR260T300 10	R1.0	30.0	23.5	7.2
XMR110A300 15	XMR120C300 15	XMR260T300 15	R1.5	30.0	23.5	7.2
XMR110A300 20	XMR120C300 20	XMR260T300 20	R2.0	30.0	23.5	7.2
XMR110A300 30	XMR120C300 30	XMR260T300 30	R3.0	30.0	23.5	7.2

▶ Допуск составляет ±0.015мм , а точность настройки±0.02мм.

▶ ДАЛЕЕ

◎ : Отлично ○ : Хорошо

ISO	P											M			K					
Материал	Нелегированная сталь					Низколегирован. сталь				Высоколегир. сталь		Нержавеющая сталь			Серый чугун		Высокопрочный чугун		Ковкий чугун	
VDI 3323	1	2	3	4	5	6	7	8	9	10	11	12	13	14	15	16	17	18	19	20
HRc		13	25	28	32	10	29	32	38	15	35	15	23	10	10	26	3	25		21
HB	125	190	250	270	300	180	275	300	350	200	325	200	240	180	180	260	160	250	130	230
XMR110A	◎	◎	◎	◎	◎	◎	◎	◎		○		◎	◎	◎						
XMR120C									◎	◎	◎				◎	◎	◎	◎	◎	◎
XMR260T																				

ISO	N										S							H			
Материал	Алюминиевый сплав		Алюминиево-литиевый сплав			Медь и медные сплавы (бронза / Латунь)			Неметаллич. материалы		Жаропрочные суперсплавы					Титановые сплавы		Закаленная сталь		Отбелен. чугун	Закален. чугун
VDI 3323	21	22	23	24	25	26	27	28	29	30	31	32	33	34	35	36	37	38	39	40	41
HRc											15	30	25	38	34			55	60	42	55
HB	60	100	75	90	130	110	90	100			200	280	250	350	320	400 Rm	1050 Rm	550	630	400	550
XMR110A																					
XMR120C																		○			
XMR260T																		◎	◎	○	◎

i-Xmill ФРЕЗЫ

XMR110A серия
XMR120C серия
XMR260T серия

РАДИУСНЫЕ ПЛАСТИНЫ ДЛЯ КОНЦЕВЫХ ФРЕЗ i-Xmill

- ▶ Оптимальная геометрия инструмента для достижения большей надежности и снижения вибраций
- ▶ Данные пластины подходят для установки и в корпуса для сферических пластин i-Xmill, но для достижения высокой точности обработки рекомендуется использовать специальные корпуса для пластин i-Xmill с угловым радиусом, которые обеспечивают более высокую стабильность и жесткость
- ▶ Данные пластины можно использовать как для чистовой, так и для черновой обработки
- ▶ Специальное покрытие пластин делает их более твердыми и термостойкими, а также защищает от образования окалин

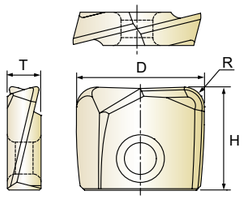

условия об-ки : с.44

Ед.изм: мм

Артикул			Радиус	Диаметр фрезы	Высота	Толщина
AlTiN	X-Покрытие	Z-Покрытие				
Общего назначения и для нержавеющ. стали	Для предв. закаленной стали	Для закаленной стали	R	D	H	T
XMR110A320 03	XMR120C320 03	XMR260T320 03	R0.3	32.0	23.5	7.2
XMR110A320 05	XMR120C320 05	XMR260T320 05	R0.5	32.0	23.5	7.2
XMR110A320 10	XMR120C320 10	XMR260T320 10	R1.0	32.0	23.5	7.2
XMR110A320 15	XMR120C320 15	XMR260T320 15	R1.5	32.0	23.5	7.2
XMR110A320 20	XMR120C320 20	XMR260T320 20	R2.0	32.0	23.5	7.2
XMR110A320 30	XMR120C320 30	XMR260T320 30	R3.0	32.0	23.5	7.2
XMR110A330 03	XMR120C330 03	XMR260T330 03	R0.3	33.0	23.5	7.2
XMR110A330 05	XMR120C330 05	XMR260T330 05	R0.5	33.0	23.5	7.2
XMR110A330 10	XMR120C330 10	XMR260T330 10	R1.0	33.0	23.5	7.2
XMR110A330 15	XMR120C330 15	XMR260T330 15	R1.5	33.0	23.5	7.2
XMR110A330 20	XMR120C330 20	XMR260T330 20	R2.0	33.0	23.5	7.2
XMR110A330 30	XMR120C330 30	XMR260T330 30	R3.0	33.0	23.5	7.2

▶ Допуск составляет ±0.015мм , а точность настройки±0.02мм.

◎ : Отлично ○ : Хорошо

ISO	P											M			K					
Материал	Нелегированная сталь					Низколегирован. сталь				Высоколегир. сталь		Нержавеющая сталь			Серый чугун		Высокопрочный чугун		Ковкий чугун	
VDI 3323	1	2	3	4	5	6	7	8	9	10	11	12	13	14	15	16	17	18	19	20
HRc		13	25	28	32	10	29	32	38	15	35	15	23	10	10	26	3	25		21
HB	125	190	250	270	300	180	275	300	350	200	325	200	240	180	180	260	160	250	130	230
XMR110A	◎	◎	◎	◎	◎	◎	◎	◎				◎	◎	◎						
XMR120C									◎	○	◎				◎	◎	◎	◎	◎	◎
XMR260T																				

ISO	N										S							H			
Материал	Алюминиевый сплав		Алюминиево-литиевый сплав			Медь и медные сплавы (Бронза / Латунь)			Неметаллич. материалы		Жаропрочные суперсплавы					Титановые сплавы		Закаленная сталь		Отбелен. чугун	Закален. чугун
VDI 3323	21	22	23	24	25	26	27	28	29	30	31	32	33	34	35	36	37	38	39	40	41
HRc											15	30	25	38	34			55	60	42	55
HB	60	100	75	90	130	110	90	100			200	280	250	350	320	400 Rm	1050 Rm	550	630	400	550
XMR110A																					
XMR120C																		○			
XMR260T																		◎	◎	○	◎

i-Xmill ФРЕЗЫ

XMF110V серия
XMR110D серия

РАДИУСНЫЕ ПЛАСТИНЫ ДЛЯ КОНЦЕВЫХ ФРЕЗ i-Xmill

- ▶ Оптимальная геометрия инструмента для достижения большей надежности и снижения вибраций
- ▶ Данные пластины подходят для установки и в корпуса для сферических пластин i-Xmill, но для достижения высокой точности обработки рекомендуется использовать специальные корпуса для пластин i-Xmill с угловым радиусом, которые обеспечивают более высокую стабильность и жесткость
- ▶ Данные пластины можно использовать как для чистовой, так и для черновой обработки
- ▶ Специальное покрытие пластин делает их более твердыми и термостойкими, а также защищает от образования окалин

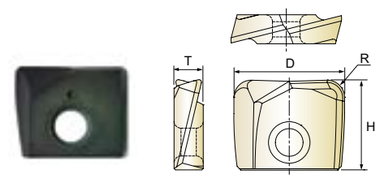

условия об-ки : с.45

Ед.изм: мм

Артикул		Радиус	Диаметр фрезы	Высота	Толщина	Для высоких подач
Y-Покрытие	Алмазное					
Общего назначения и для высоких подач	Для графита	R (Rt)	D	H	T	apMax.
-	XMR110D080 03	R0.3	8.0	8.0	2.4	0.4
-	XMR110D080 05	R0.5	8.0	8.0	2.4	0.4
XMF110V080 08	-	R0.8	8.0	8.0	2.4	0.4
-	XMR110D080 10	R1.0	8.0	8.0	2.4	0.4
-	XMR110D080 20	R2.0	8.0	8.0	2.4	0.4
-	XMR110D100 03	R0.3	10.0	9.5	2.7	0.5
-	XMR110D100 05	R0.5	10.0	9.5	2.7	0.5
XMF110V100 10	XMR110D100 10	R1.0	10.0	9.5	2.7	0.5
-	XMR110D100 15	R1.5	10.0	9.5	2.7	0.5
-	XMR110D100 20	R2.0	10.0	9.5	2.7	0.5
-	XMR110D100 30	R3.0	10.0	9.5	2.7	0.5
-	XMR110D110 03	R0.3	11.0	9.5	2.7	0.5
-	XMR110D110 05	R0.5	11.0	9.5	2.7	0.5
XMF110V110 10	XMR110D110 10	R1.0	11.0	9.5	2.7	0.5
-	XMR110D110 15	R1.5	11.0	9.5	2.7	0.5
-	XMR110D110 20	R2.0	11.0	9.5	2.7	0.5
-	XMR110D110 30	R3.0	11.0	9.5	2.7	0.5

▶ Допуск составляет ±0.015мм , а точность настройки±0.02мм.

▶ ДАЛЕЕ

◎ : Отлично ○ : Хорошо

ISO	P											M			K					
Материал	Нелегированная сталь					Низколегирован. сталь				Высоколегир. сталь		Нержавеющая сталь			Серый чугун		Высокопрочный чугун		Ковкий чугун	
VDI 3323	1	2	3	4	5	6	7	8	9	10	11	12	13	14	15	16	17	18	19	20
HRc		13	25	28	32	10	29	32	38	15	35	15	23	10	10	26	3	25		21
HB	125	190	250	270	300	180	275	300	350	200	325	200	240	180	180	260	160	250	130	230
XMF110V	◎	◎	◎	◎	◎	◎	◎			◎										
XMR110D																				

ISO	N										S							H			
Материал	Алюминиевый сплав		Алюминиево-литиевый сплав			Медь и медные сплавы (Бронза / Латунь)			Неметаллич. материалы		Жаропрочные суперсплавы					Титановые сплавы		Закаленная сталь		Отбелен. чугун	Закален. чугун
VDI 3323	21	22	23	24	25	26	27	28	29	30	31	32	33	34	35	36	37	38	39	40	41
HRc											15	30	25	38	34			55	60	42	55
HB	60	100	75	90	130	110	90	100			200	280	250	350	320	400 Rm	1050 Rm	550	630	400	550
XMF110V																					
XMR110D	○	○	○	○					◎												

i-Xmill ФРЕЗЫ

XMF110V СЕРИЯ
XMR110D СЕРИЯ

РАДИУСНЫЕ ПЛАСТИНЫ ДЛЯ КОНЦЕВЫХ ФРЕЗ i-Xmill

- ▶ Оптимальная геометрия инструмента для достижения большей надежности и снижения вибраций
- ▶ Данные пластины подходят для установки и в корпуса для сферических пластин i-Xmill, но для достижения высокой точности обработки рекомендуется использовать специальные корпуса для пластин i-Xmill с угловым радиусом, которые обеспечивают более высокую стабильность и жесткость
- ▶ Данные пластины можно использовать как для чистовой, так и для черновой обработки
- ▶ Специальное покрытие пластин делает их более твердыми и термостойкими, а также защищает от образования окалин

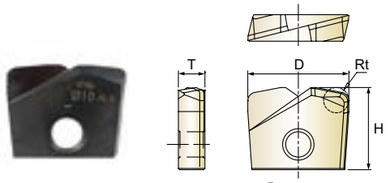

Высокая подача

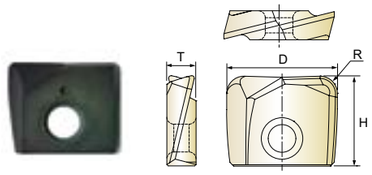

условия об-ки : с.45

Ед.изм: мм

Артикул		Радиус	Диаметр фрезы	Высота	Толщина	Для высоких подач
Y-Покрытие	Алмазное	R (Rt)	D	H	T	apMax.
-	**XMR110D120 03**	R0.3	**12.0**	11.0	2.7	0.6
-	**XMR110D120 05**	R0.5	**12.0**	11.0	2.7	0.6
XMF110V120 10	**XMR110D120 10**	R1.0	**12.0**	11.0	2.7	0.6
-	**XMR110D120 15**	R1.5	**12.0**	11.0	2.7	0.6
-	**XMR110D120 20**	R2.0	**12.0**	11.0	2.7	0.6
-	**XMR110D120 30**	R3.0	**12.0**	11.0	2.7	0.6
-	**XMR110D130 03**	R0.3	**13.0**	11.2	2.7	0.6
-	**XMR110D130 05**	R0.5	**13.0**	11.2	2.7	0.6
XMF110V130 10	**XMR110D130 10**	R1.0	**13.0**	11.2	2.7	0.6
-	**XMR110D130 15**	R1.5	**13.0**	11.2	2.7	0.6
-	**XMR110D130 20**	R2.0	**13.0**	11.2	2.7	0.6
-	**XMR110D130 30**	R3.0	**13.0**	11.2	2.7	0.6
-	**XMR110D160 03**	R0.3	**16.0**	13.0	4.2	0.8
-	**XMR110D160 05**	R0.5	**16.0**	13.0	4.2	0.8
-	**XMR110D160 10**	R1.0	**16.0**	13.0	4.2	0.8
XMF110V160 15	**XMR110D160 15**	R1.5	**16.0**	13.0	4.2	0.8
-	**XMR110D160 20**	R2.0	**16.0**	13.0	4.2	0.8
-	**XMR110D160 30**	R3.0	**16.0**	13.0	4.2	0.8

▶ Допуск составляет ±0.015мм , а точность настройки±0.02мм.

▶ ДАЛЕЕ

◎ : Отлично ○ : Хорошо

ISO	P											M			K					
Материал	Нелегированная сталь					Низколегирован. сталь				Высоколегир. сталь		Нержавеющая сталь			Серый чугун		Высокопрочный чугун		Ковкий чугун	
VDI 3323	1	2	3	4	5	6	7	8	9	10	11	12	13	14	15	16	17	18	19	20
HRc		13	25	28	32		29	32	38	15	35	15	23	10	10	26	3	25		21
HB	125	190	250	270	300	180	275	300	350	200	325	200	240	180	180	260	160	250	130	230
XMF110V	◎	◎	◎	◎	◎	◎	◎			◎										
XMR110D																				

ISO	N										S							H			
Материал	Алюминиевый сплав		Алюминиево-литиевый сплав			Медь и медные сплавы (Бронза / Латунь)			Неметаллич. материалы		Жаропрочные суперсплавы					Титановые сплавы		Закаленная сталь		Отбелен. чугун	Закален. чугун
VDI 3323	21	22	23	24	25	26	27	28	29	30	31	32	33	34	35	36	37	38	39	40	41
HRc											15	30	25	38	34			55	60	42	55
HB	60	100	75	90	130	110	90	100			200	280	250	350	320	400 Rm	1050 Rm	550	630	400	550
XMF110V																					
XMR110D	○	○	○	○					◎												

ТВЕРДЫЙ СПЛАВ
БЫСТРО-РЕЖУЩАЯ СТАЛЬ
CBN ФРЕЗЫ
i-Xmill ФРЕЗЫ
i-SMART МОДУЛЬНЫЕ ФРЕЗЫ
X5070 ФРЕЗЫ
4G MILL ФРЕЗЫ
X-POWER PRO ФРЕЗЫ
TitaNox-POWER ФРЕЗЫ
JET-POWER ФРЕЗЫ
V7 PLUS ФРЕЗЫ
ALU-POWER HPC ФРЕЗЫ
ALU-POWER ФРЕЗЫ
D-POWER ГРАФИТ ФРЕЗЫ
CRX S ФРЕЗЫ
K-2 ФРЕЗЫ
ONLY ONE (PM60) ФРЕЗЫ
TANK-POWER ФРЕЗЫ
GENERAL HSS ФРЕЗЫ
ФРЕЗЫ ИЗ БЫСТРОРЕЖ. СТАЛИ
ТЕХНИЧЕСКИЕ ДАННЫЕ

i-Xmill ФРЕЗЫ

XMF110V СЕРИЯ
XMR110D СЕРИЯ

РАДИУСНЫЕ ПЛАСТИНЫ ДЛЯ КОНЦЕВЫХ ФРЕЗ i-Xmill

- ▶ Оптимальная геометрия инструмента для достижения большей надежности и снижения вибраций
- ▶ Данные пластины подходят для установки и в корпуса для сферических пластин i-Xmill, но для достижения высокой точности обработки рекомендуется использовать специальные корпуса для пластин i-Xmill с угловым радиусом, которые обеспечивают более высокую стабильность и жесткость
- ▶ Данные пластины можно использовать как для чистовой, так и для черновой обработки
- ▶ Специальное покрытие пластин делает их более твердыми и термостойкими, а также защищает от образования окалин

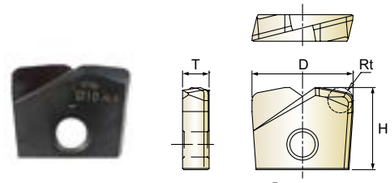

Высокая подача

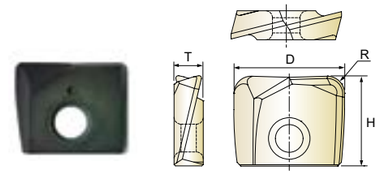

условия об-ки : с.45

Ед.изм: мм

Артикул		Радиус	Диаметр фрезы	Высота	Толщина	Для высоких подач
Y-Покрытие	Алмазное	R (Rt)	D	H	T	apMax.
-	**XMR110D170 03**	R0.3	**17.0**	13.0	4.2	0.8
-	**XMR110D170 05**	R0.5	**17.0**	13.0	4.2	0.8
-	**XMR110D170 10**	R1.0	**17.0**	13.0	4.2	0.8
XMF110V170 15	**XMR110D170 15**	R1.5	**17.0**	13.0	4.2	0.8
-	**XMR110D170 20**	R2.0	**17.0**	13.0	4.2	0.8
-	**XMR110D170 30**	R3.0	**17.0**	13.0	4.2	0.8
-	**XMR110D200 03**	R0.3	**20.0**	16.0	5.2	1.0
-	**XMR110D200 05**	R0.5	**20.0**	16.0	5.2	1.0
-	**XMR110D200 10**	R1.0	**20.0**	16.0	5.2	1.0
-	**XMR110D200 15**	R1.5	**20.0**	16.0	5.2	1.0
XMF110V200 20	**XMR110D200 20**	R2.0	**20.0**	16.0	5.2	1.0
-	**XMR110D200 30**	R3.0	**20.0**	16.0	5.2	1.0
-	**XMR110D210 03**	R0.3	**21.0**	16.0	5.2	1.0
-	**XMR110D210 05**	R0.5	**21.0**	16.0	5.2	1.0
-	**XMR110D210 10**	R1.0	**21.0**	16.0	5.2	1.0
-	**XMR110D210 15**	R1.5	**21.0**	16.0	5.2	1.0
XMF110V210 20	**XMR110D210 20**	R2.0	**21.0**	16.0	5.2	1.0
-	**XMR110D210 30**	R3.0	**21.0**	16.0	5.2	1.0

▶ Допуск составляет ±0.015мм , а точность настройки±0.02мм.

▶ ДАЛЕЕ

◎ : Отлично ○ : Хорошо

ISO	P											M			K					
Материал	Нелегированная сталь					Низколегирован. сталь				Высоколегир. сталь		Нержавеющая сталь			Серый чугун		Высокопрочный чугун		Ковкий чугун	
VDI 3323	1	2	3	4	5	6	7	8	9	10	11	12	13	14	15	16	17	18	19	20
HRc		13	25	28	32	10	29	32	38	15	35	15	23	10	10	26	3	25		21
HB	125	190	250	270	300	180	275	300	350	200	325	200	240	180	180	260	160	250	130	230
XMF110V	◎	◎	◎	◎	◎	◎	◎			◎										
XMR110D																				

ISO	N										S							H			
Материал	Алюминиевый сплав		Алюминиево-литиевый сплав			Медь и медные сплавы (Бронза / Латунь)			Неметаллич. материалы		Жаропрочные суперсплавы					Титановые сплавы		Закаленная сталь		Отбелен. чугун	Закален. чугун
VDI 3323	21	22	23	24	25	26	27	28	29	30	31	32	33	34	35	36	37	38	39	40	41
HRc											15	30	25	38	34			55	60	42	55
HB	60	100	75	90	130	110	90	100			200	280	250	350	320	400 Rm	1050 Rm	550	630	400	550
XMF110V																					
XMR110D	○	○	○	○					◎												

i-Xmill ФРЕЗЫ

XMF110V СЕРИЯ
XMR110D СЕРИЯ

РАДИУСНЫЕ ПЛАСТИНЫ ДЛЯ КОНЦЕВЫХ ФРЕЗ i-Xmill

- ▶ Оптимальная геометрия инструмента для достижения большей надежности и снижения вибраций
- ▶ Данные пластины подходят для установки и в корпуса для сферических пластин i-Xmill, но для достижения высокой точности обработки рекомендуется использовать специальные корпуса для пластин i-Xmill с угловым радиусом, которые обеспечивают более высокую стабильность и жесткость
- ▶ Данные пластины можно использовать как для чистовой, так и для черновой обработки
- ▶ Специальное покрытие пластин делает их более твердыми и термостойкими, а также защищает от образования окалин

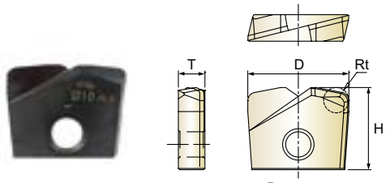

Высокая подача

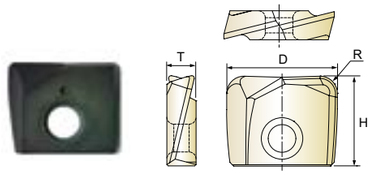

условия об-ки : с.45

Ед.изм: мм

Артикул		Радиус	Диаметр фрезы	Высота	Толщина	Для высоких подач
Y-Покрытие	Алмазное					
Общего назначения и для высоких подач	Для графита	R (Rt)	D	H	T	apMax.
-	**XMR110D250 03**	R0.3	**25.0**	19.5	6.2	1.25
-	**XMR110D250 05**	R0.5	**25.0**	19.5	6.2	1.25
-	**XMR110D250 10**	R1.0	**25.0**	19.5	6.2	1.25
-	**XMR110D250 15**	R1.5	**25.0**	19.5	6.2	1.25
-	**XMR110D250 20**	R2.0	**25.0**	19.5	6.2	1.25
XMF110V250 25	-	R2.5	**25.0**	19.5	6.2	1.25
-	**XMR110D250 30**	R3.0	**25.0**	19.5	6.2	1.25
-	**XMR110D260 03**	R0.3	**26.0**	19.5	6.2	1.25
-	**XMR110D260 05**	R0.5	**26.0**	19.5	6.2	1.25
-	**XMR110D260 10**	R1.0	**26.0**	19.5	6.2	1.25
-	**XMR110D260 15**	R1.5	**26.0**	19.5	6.2	1.25
-	**XMR110D260 20**	R2.0	**26.0**	19.5	6.2	1.25
XMF110V260 25	-	R2.5	**26.0**	19.5	6.2	1.25
-	**XMR110D260 30**	R3.0	**26.0**	19.5	6.2	1.25
-	**XMR110D300 03**	R0.3	**30.0**	23.5	7.2	1.6
-	**XMR110D300 05**	R0.5	**30.0**	23.5	7.2	1.6
-	**XMR110D300 10**	R1.0	**30.0**	23.5	7.2	1.6
-	**XMR110D300 15**	R1.5	**30.0**	23.5	7.2	1.6
-	**XMR110D300 20**	R2.0	**30.0**	23.5	7.2	1.6
XMF110V300 30	**XMR110D300 30**	R3.0	**30.0**	23.5	7.2	1.6

▶ Допуск составляет ±0.015мм , а точность настройки±0.02мм.

▶ ДАЛЕЕ

◎ : Отлично ○ : Хорошо

ISO	P											M			K					
Материал	Нелегированная сталь					Низколегирован. сталь				Высоколегир. сталь		Нержавеющая сталь			Серый чугун		Высокопрочный чугун		Ковкий чугун	
VDI 3323	1	2	3	4	5	6	7	8	9	10	11	12	13	14	15	16	17	18	19	20
HRc		13	25	28	32		29	32	38	15	35	15	23	10	10	26	3	25		21
HB	125	190	250	270	300	180	275	300	350	200	325	200	240	180	180	260	160	250	130	230
XMF110V	◎	◎	◎	◎	◎	◎	◎			◎										
XMR110D																				

ISO	N										S							H			
Материал	Алюминиевый сплав		Алюминиево-литиевый сплав			Медь и медные сплавы (Бронза / Латунь)			Неметаллич. материалы		Жаропрочные суперсплавы					Титановые сплавы		Закаленная сталь	Отбелен. чугун	Закален. чугун
VDI 3323	21	22	23	24	25	26	27	28	29	30	31	32	33	34	35	36	37	38	39	40	41
HRc											15	30	25	38	34			55	60	42	55
HB	60	100	75	90	130	110	90	100			200	280	250	350	320	400 Rm	1050 Rm	550	630	400	550
XMF110V																					
XMR110D	○	○	○	○					◎												

ТВЕРДЫЙ СПЛАВ
БЫСТРО-РЕЖУЩАЯ СТАЛЬ
CBN ФРЕЗЫ
i-Xmill ФРЕЗЫ
i-SMART МОДУЛЬНЫЕ ФРЕЗЫ
X5070 ФРЕЗЫ
4G MILL ФРЕЗЫ
X-POWER PRO ФРЕЗЫ
TitaNox-POWER ФРЕЗЫ
JET-POWER ФРЕЗЫ
V7 PLUS ФРЕЗЫ
ALU-POWER HPC ФРЕЗЫ
ALU-POWER ФРЕЗЫ
D-POWER ГРАФИТ ФРЕЗЫ
CRX S ФРЕЗЫ
K-2 ФРЕЗЫ
ONLY ONE (PM60) ФРЕЗЫ
TANK-POWER ФРЕЗЫ
GENERAL HSS ФРЕЗЫ
ФРЕЗЫ ИЗ БЫСТРОРЕЖ. СТАЛИ
ТЕХНИЧЕСКИЕ ДАННЫЕ

i-Xmill ФРЕЗЫ
XMF110V СЕРИЯ
XMR110D СЕРИЯ
РАДИУСНЫЕ ПЛАСТИНЫ ДЛЯ КОНЦЕВЫХ ФРЕЗ i-Xmill
▶ Оптимальная геометрия инструмента для достижения большей надежности и снижения вибраций
▶ Данные пластины подходят для установки и в корпуса для сферических пластин i-Xmill, но для достижения высокой точности обработки рекомендуется использовать специальные корпуса для пластин i-Xmill с угловым радиусом, которые обеспечивают более высокую стабильность и жесткость
▶ Данные пластины можно использовать как для чистовой, так и для черновой обработки
▶ Специальное покрытие пластин делает их более твердыми и термостойкими, а также защищает от образования окалин

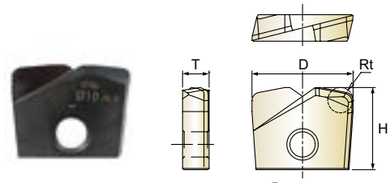

Высокая подача

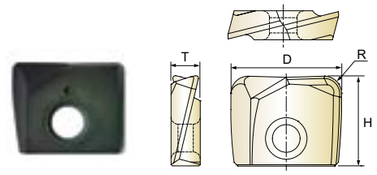

условия об-ки : с.45

Ед.изм: мм

Артикул		Радиус	Диаметр фрезы	Высота	Толщина	Для высоких подач
Y-Покрытие	Алмазное					
Общего назначения и для высоких подач	Для графита	R (Rt)	D	H	T	apMax.
-	**XMR110D320 03**	R0.3	**32.0**	23.5	7.2	1.6
-	**XMR110D320 05**	R0.5	**32.0**	23.5	7.2	1.6
-	**XMR110D320 10**	R1.0	**32.0**	23.5	7.2	1.6
-	**XMR110D320 15**	R1.5	**32.0**	23.5	7.2	1.6
-	**XMR110D320 20**	R2.0	**32.0**	23.5	7.2	1.6
-	**XMR110D320 30**	R3.0	**32.0**	23.5	7.2	1.6
XMF110V320 32	**XMR110D320 32**	R3.2	**32.0**	23.5	7.2	1.6
-	**XMR110D330 03**	R0.3	**33.0**	23.5	7.2	1.6
-	**XMR110D330 05**	R0.5	**33.0**	23.5	7.2	1.6
-	**XMR110D330 10**	R1.0	**33.0**	23.5	7.2	1.6
-	**XMR110D330 15**	R1.5	**33.0**	23.5	7.2	1.6
-	**XMR110D330 20**	R2.0	**33.0**	23.5	7.2	1.6
-	**XMR110D330 30**	R3.0	**33.0**	23.5	7.2	1.6
XMF110V330 32	**XMR110D330 32**	R3.2	**33.0**	23.5	7.2	1.6

▶ Допуск составляет ±0.015мм , а точность настройки±0.02мм.

◎ : Отлично ○ : Хорошо

ISO	P											M			K					
Материал	Нелегированная сталь					Низколегирован. сталь				Высоколегир. сталь		Нержавеющая сталь			Серый чугун		Высокопрочный чугун		Ковкий чугун	
VDI 3323	1	2	3	4	5	6	7	8	9	10	11	12	13	14	15	16	17	18	19	20
HRc		13	25	28	32	10	29	32	38	15	35	15	23	10	10	26	3	25		21
HB	125	190	250	270	300	180	275	300	350	200	325	200	240	180	180	260	160	250	130	230
XMF110V	◎	◎	◎	◎	◎	◎	◎			◎										
XMR110D																				

ISO	N										S							H			
Материал	Алюминиевый сплав		Алюминиево-литиевый сплав			Медь и медные сплавы (Бронза / Латунь)			Неметаллич. материалы		Жаропрочные суперсплавы					Титановые сплавы		Закаленная сталь	Отбелен. чугун	Закален. чугун	
VDI 3323	21	22	23	24	25	26	27	28	29	30	31	32	33	34	35	36	37	38	39	40	41
HRc											15	30	25	38	34			55	60	42	55
HB	60	100	75	90	130	110	90	100			200	280	250	350	320	400 Rm	1050 Rm	550	630	400	550
XMF110V																					
XMR110D	○	○	○	○					◎												

i-Xmill ФРЕЗЫ

ZBC серия

ТВЕРДОСПЛАВНЫЕ КОРПУСА ДЛЯ РАДИУСНЫХ ПЛАСТИН i-Xmill С ЦИЛИНДРИЧЕСКОЙ ШЕЙКОЙ

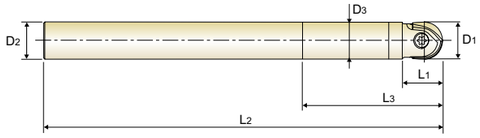

Ед.изм: мм

Артикул	Диаметр фрезы D1	Диам. хвост. D2	Диаметр шейки D3	Длина реж. час. L1	Длина шейки L3	Общая длина L2	Длина	Ключ	Винт
★ ZBC0801080	8	8	7.6	12	25	130	Обычные	TWFT07	TX2508T07
★ ZBC0802080	8	8	7.6	12	40	130	Обычные		
★ ZBC0803080	8	8	7.6	12	65	130	Обычные		
ZBC0804080	8	8	7.6	12	60	150	Обычные		
ZBC0805080	8	8	7.6	12	60	200	Длинные		
ZBC0806080	8	8	7.6	12	25	80	Короткие		
★ ZBC1001100	10, 11	10	9.5	15	30	140	Обычные	TWFT08	TX3010T08
★ ZBC1002100	10, 11	10	9.5	15	50	140	Обычные		
★ ZBC1003100	10, 11	10	9.5	15	75	140	Обычные		
ZBC1004100	10, 11	10	9.5	15	60	180	Обычные		
ZBC1005100	10, 11	10	9.5	15	60	200	Длинные		
ZBC1006100	10, 11	10	9.5	15	30	80	Короткие		
ZBC120001P	12, 13	12	11.4	17	40	200	Длинные	TWFT10	TX3512T10
★ ZBC1201120	12, 13	12	11.4	17	35	150	Обычные		
★ ZBC1202120	12, 13	12	11.4	17	60	150	Обычные		
★ ZBC1203120	12, 13	12	11.4	17	85	150	Обычные		
ZBC1204120	12, 13	12	11.4	17	60	250	Длинные		
ZBC1205120	12, 13	12	11.4	17	35	100	Короткие		
ZBC160001P	16, 17	16	15.0	20	50	150	Обычные	TWFT15	TX4016T15
★ ZBC1601160	16, 17	16	15.0	20	50	200	Длинные		
★ ZBC1602160	16, 17	16	15.0	20	80	200	Длинные		
★ ZBC1603160	16, 17	16	15.0	20	120	200	Длинные		
★ ZBC1604160	16, 17	16	15.0	20	80	250	Длинные		
ZBC1605160	16, 17	16	15.0	20	50	120	Короткие		
ZBC200002P	20, 21	20	19.0	25	60	150	Обычные	● TWBT20	TX5020T20
★ ZBC2001200	20, 21	20	19.0	25	60	200	Обычные		
★ ZBC2002200	20, 21	20	19.0	25	80	200	Обычные		
★ ZBC2003200	20, 21	20	19.0	25	100	250	Длинные		
★ ZBC2004200	20, 21	20	19.0	25	150	250	Длинные		
ZBC2005200	20, 21	20	19.0	25	100	300	Длинные		
ZBC250001P	25, 26	25	24.0	30	75	150	Обычные	● TWBT25	TX6025T25
★ ZBC2501250	25, 26	25	24.0	30	75	200	Обычные		
★ ZBC2502250	25, 26	25	24.0	30	120	250	Обычные		
★ ZBC2503250	25, 26	25	24.0	30	190	300	Длинные		
ZBC2504250	25, 26	25	24.0	30	120	350	Длинные		
ZBC2505250	25, 26	25	24.0	30	60	300	Длинные		
★ ZBC3001320	30, 32, 33	32	29.0	40	90	250	Обычные	● TWBT30	TX8030T30
★ ZBC3002320	30, 32, 33	32	29.0	40	150	300	Длинные		
★ ZBC3003320	30, 32, 33	32	29.0	40	190	300	Длинные		
ZBC3004320	30, 32, 33	32	29.0	40	120	350	Длинные		
ZBC3005320	30, 32, 33	32	29.0	40	150	400	Длинные		

● Необходимо использовать Т-образный ключ(TWH600)
★Складская позиция

i-Xmill ФРЕЗЫ

ZBS серия

СТАЛЬНЫЕ КОРПУСА ДЛЯ РАДИУСНЫХ ПЛАСТИН i-Xmill С ЦИЛИНДРИЧЕСКОЙ ШЕЙКОЙ

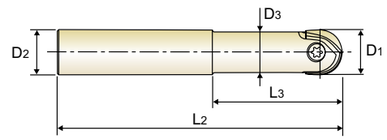

Ед.изм: мм

Артикул	Диаметр фрезы D1	Диаметр хвостовика D2	Диаметр шейки D3	Длина шейки L3	Общая длина L2	Длина	Ключ	Винт
★ ZBS1201120	12, 13	12	10.5	35	90	Короткие	TWFT10	TX3512T10
★ ZBS1202120	12, 13	12	10.5	55	110	Обычные		
ZBS120001P	12, 13	12	10.5	40	150	Длинные		
★ ZBS1601160	16, 17	16	14.5	35	95	Короткие	TWFT15	TX4016T15
★ ZBS1602160	16, 17	16	14.5	65	125	Обычные		
ZBS160001P	16, 17	16	14.5	60	200	Длинные		
★ ZBS2001200	20, 21	20	18.0	40	110	Короткие	● TWBT20	TX5020T20
★ ZBS2002200	20, 21	20	18.0	75	145	Обычные		
ZBS200001P	20, 21	20	18.0	80	200	Длинные		
ZBS200002P	20, 21	20	18.0	60	200	Длинные		
★ ZBS2501250	25, 26	25	22.5	45	125	Короткие	● TWBT25	TX6025T25
★ ZBS2502250	25, 26	25	22.5	90	170	Обычные		
ZBS2503250	25, 26	25	22.5	100	250	Длинные		
ZBS250001P	25, 26	25	22.5	90	200	Длинные		
ZBS250002P	25, 26	25	22.5	60	200	Длинные		
★ ZBS3001320	30, 32, 33	32	27.0	55	140	Короткие	● TWBT30	TX8030T30
★ ZBS3002320	30, 32, 33	32	27.0	110	195	Обычные		
ZBS3004320	30, 32, 33	32	27.0	150	350	Длинные		
ZBS300001P	30, 32, 33	32	27.0	100	250	Длинные		

* ● Необходимо использовать Т-образный ключ(TWH600)
* ★ Складская позиция

ТВЕРДЫЙ СПЛАВ
БЫСТРО-РЕЖУЩАЯ СТАЛЬ
CBN ФРЕЗЫ
i-Xmill ФРЕЗЫ
i-SMART МОДУЛЬНЫЕ ФРЕЗЫ
X5070 ФРЕЗЫ
4G MILL ФРЕЗЫ
X-POWER PRO ФРЕЗЫ
TitaNox-POWER ФРЕЗЫ
JET-POWER ФРЕЗЫ
V7 PLUS ФРЕЗЫ
ALU-POWER HPC ФРЕЗЫ
ALU-POWER ФРЕЗЫ
D-POWER ГРАФИТ ФРЕЗЫ
CRX S ФРЕЗЫ
K-2 ФРЕЗЫ
ONLY ONE (PM60) ФРЕЗЫ
TANK-POWER ФРЕЗЫ
GENERAL HSS ФРЕЗЫ
ФРЕЗЫ ИЗ БЫСТРОРЕЖ. СТАЛИ
ТЕХНИЧЕСКИЕ ДАННЫЕ

i-Xmill ФРЕЗЫ

ZBT СЕРИЯ

СТАЛЬНЫЕ КОРПУСА ДЛЯ РАДИУСНЫХ ПЛАСТИН i-Xmill С КОНИЧЕСКОЙ ШЕЙКОЙ

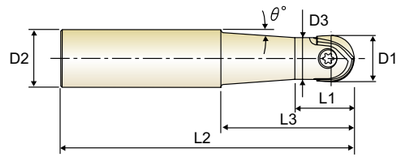

Ед.изм: мм

Артикул	Диаметр фрезы D1	Диам. хвост. D2	Диаметр шейки D3	Длина реж. час. L1	Длина шейки L3	Общая длина L2	Угол конусности θ°	Длина	Ключ	Винт
★ ZBT0801120	8	12	7.2	12	35	90	4° 43´	Короткие	TWFT07	TX2508T07
★ ZBT0802120	8	12	7.2	25	55	110	3° 37´	Обычные		
★ ZBT1001120	10, 11	12	9.0	15	35	90	2° 51´	Короткие	TWFT08	TX3010T08
★ ZBT1002120	10, 11	12	9.0	30	55	110	2° 17´	Обычные		
★ ZBT1201160	12, 13	16	10.5	17	55	110	3° 23´	Короткие	TWFT10	TX3512T10
★ ZBT1601200	16, 17	20	14.5	20	65	125	2° 51´	Короткие	TWFT15	TX4016T15
ZBT1604200	16, 17	20	14.5	20	115	200	1° 22´	Обычные		
★ ZBT2001250	20, 21	25	18.0	25	75	145	3° 26´	Короткие	●TWBT20	TX5020T20
ZBT2004250	20, 21	25	18.0	25	115	200	1° 55´	Обычные		
ZBT2005250	20, 21	25	18.0	25	160	250	1° 17´	Длинные		
★ ZBT2501320	25, 26	32	22.5	30	90	170	4° 03´	Короткие	●TWBT25	TX6025T25
ZBT2504320	25, 26	32	22.5	30	160	250	1° 53´	Обычные		
ZBT2505320	25, 26	32	22.5	30	190	300	1° 32´	Длинные		
★ ZBT3001320	30,32,33	32	27.0	40	110	195	1° 38´	Короткие	●TWBT30	TX8030T30
ZBT3004320	30,32,33	32	27.0	40	160	250	0° 58´	Обычные		
ZBT3005320	30,32,33	32	27.0	40	190	300	0° 46´	Длинные		

* ● Необходимо использовать Т-образный ключ(TWH600)
* ★ Складская позиция

ТВЕРДЫЙ СПЛАВ
БЫСТРО-РЕЖУЩАЯ СТАЛЬ
CBN ФРЕЗЫ
i-Xmill ФРЕЗЫ
i-SMART МОДУЛЬНЫЕ ФРЕЗЫ
X5070 ФРЕЗЫ
4G MILL ФРЕЗЫ
X-POWER PRO ФРЕЗЫ
TitaNox-POWER ФРЕЗЫ
JET-POWER ФРЕЗЫ
V7 PLUS ФРЕЗЫ
ALU-POWER HPC ФРЕЗЫ
ALU-POWER ФРЕЗЫ
D-POWER ГРАФИТ ФРЕЗЫ
CRX S ФРЕЗЫ
K-2 ФРЕЗЫ
ONLY ONE (PM60) ФРЕЗЫ
TANK-POWER ФРЕЗЫ
GENERAL HSS ФРЕЗЫ
ФРЕЗЫ ИЗ БЫСТРОРЕЖ. СТАЛИ
ТЕХНИЧЕСКИЕ ДАННЫЕ

i-Xmill ФРЕЗЫ

ZRC СЕРИЯ

ТВЕРДОСПЛАВНЫЕ КОРПУСА ДЛЯ РАДИУСНЫХ ПЛАСТИН i-Xmill С ЦИЛИНДРИЧЕСКОЙ ШЕЙКОЙ

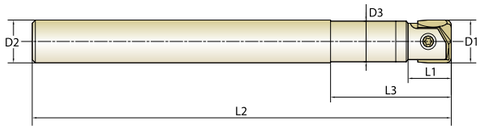

Ед.изм: мм

Артикул	Диаметр фрезы D1	Диам. хвост. D2	Диаметр шейки D3	Длина реж. час. L1	Длина шейки L3	Общая длина L2	Длина	Ключ	Винт
★ ZRC0801080	8	8	7.6	12	25	130	Обычные	TWFT07	TX2508T07
★ ZRC0802080	8	8	7.6	12	40	130	Обычные		
★ ZRC0803080	8	8	7.6	12	65	130	Обычные		
★ ZRC1001100	10	10	9.5	15	30	140	Обычные	TWFT08	TX3010T08
★ ZRC1002100	10	10	9.5	15	50	140	Обычные		
★ ZRC1003100	10	10	9.5	15	75	140	Обычные		
★ ZRC1201120	12, 13	12	11.4	17	35	150	Обычные	TWFT10	TX3512T10
★ ZRC1202120	12, 13	12	11.4	17	60	150	Обычные		
★ ZRC1203120	12, 13	12	11.4	17	85	150	Обычные		
★ ZRC1601160	16, 17	16	15.0	20	50	200	Длинные	TWFT15	TX4016T15
★ ZRC1602160	16, 17	16	15.0	20	80	200	Длинные		
★ ZRC1603160	16, 17	16	15.0	20	120	200	Длинные		
★ ZRC1604160	16, 17	16	15.0	20	80	250	Длинные		
★ ZRC2001200	20, 21	20	19.0	25	60	200	Обычные	●TWBT20	TX5020T20
★ ZRC2002200	20, 21	20	19.0	25	80	250	Обычные		
★ ZRC2003200	20, 21	20	19.0	25	100	250	Длинные		
★ ZRC2004200	20, 21	20	19.0	25	150	250	Длинные		
★ ZRC2501250	25, 26	25	24.0	30	75	200	Обычные	●TWBT25	TX6025T25
★ ZRC2502250	25, 26	25	24.0	30	120	250	Обычные		
★ ZRC2503250	25, 26	25	24.0	30	190	300	Длинные		
★ ZRC3001320	30,32,33	32	29.0	40	90	250	Обычные	●TWBT30	TX8030T30
★ ZRC3002320	30,32,33	32	29.0	40	150	300	Длинные		
★ ZRC3003320	30,32,33	32	29.0	40	190	300	Длинные		

* ● Необходимо использовать Т-образный ключ(TWH600)
* ★ Складская позиция

i-Xmill ФРЕЗЫ

ZRS СЕРИЯ

СТАЛЬНЫЕ КОРПУСА ДЛЯ РАДИУСНЫХ ПЛАСТИН i-Xmill С ЦИЛИНДРИЧЕСКОЙ ШЕЙКОЙ

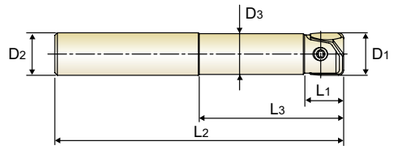

Ед.изм: мм

Артикул	Диаметр фрезы D1	Диам. хвост. D2	Диаметр шейки D3	Длина реж. час. L1	Длина шейки L3	Общая длина L2	Длина	Ключ	Винт
★ ZRS1201120	12, 13	12	11.0	13	30	110	Обычные	TWFT10	TX3512T10
★ ZRS1601160	16, 17	16	15.0	15	50	130	Обычные	TWFT15	TX4016T15
★ ZRS1602160	16, 17	16	15.0	15	65	165	Intermediate		
ZRS1603160	16, 17	16	15.0	15	65	200	Длинные		
★ ZRS2001200	20, 21	20	19.0	18	60	140	Обычные	●TWBT20	TX5020T20
★ ZRS2002200	20, 21	20	19.0	18	80	180	Intermediate		
ZRS2003200	20, 21	20	19.0	18	80	250	Длинные		
★ ZRS2501250	25, 26	25	24.0	23	70	150	Обычные	●TWBT25	TX6025T25
★ ZRS2502250	25, 26	25	24.0	23	90	200	Intermediate		
ZRS2503250	25, 26	25	24.0	23	90	300	Длинные		
★ ZRS3001320	30, 32, 33	32	29.0	27	80	160	Обычные	●TWBT30	TX8030T30
★ ZRS3002320	30, 32, 33	32	29.0	27	100	220	Intermediate		
ZRS3003320	30, 32, 33	32	29.0	27	100	350	Длинные		

* ● Необходимо использовать Т-образный ключ(TWH600)
* ★ Складская позиция

ZRT СЕРИЯ

СТАЛЬНЫЕ КОРПУСА ДЛЯ РАДИУСНЫХ ПЛАСТИН i-Xmill С КОНИЧЕСКОЙ ШЕЙКОЙ

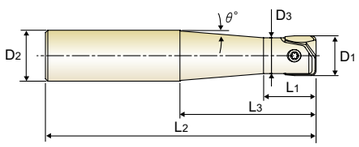

Ед.изм: мм

Артикул	Диаметр фрезы D1	Диам. хвост. D2	Диаметр шейки D3	Длина реж. час. L1	Длина шейки L3	Общая длина L2	Угол конусности θ°	Длина	Ключ	Винт
★ ZRT0801120	8	12	6.7	10	22	100	9°	Обычные	TWFT07	TX2508T07
★ ZRT0802120	8	12	6.7	10	50	130	2° 43´	Длинные		
★ ZRT1001120	10, 11	12	8.6	13	25	100	4° 45´	Обычные	TWFT08	TX3010T08
★ ZRT1002120	10, 11	12	8.6	13	50	150	1° 32´	Длинные		
★ ZRT1202160	12, 13	16	10.2	15	60	160	2° 32´	Длинные	TWFT10	TX3512T10

* ★ Складская позиция

СБОРКА КОНЦЕВОЙ ФРЕЗЫ i-Xmill

▲ Очистить поверхность пластины и гнездо под пластину.



▲ Вставить пластину в паз держателя.
Затянуть винт крепления пластины, используя пасту.

РАЗМЕР (ØD)	УСИЛИЕ ЗАЖИМА [N·m]
Ø8.0	1.0
Ø10.0	1.5
Ø12.0, Ø13.0	2.5
Ø16.0, Ø17.0	3.5
Ø20.0, Ø21.0	5.0
Ø25.0, Ø26.0	6.0
Ø30.0, Ø32.0	6.5

* Изношенный винт необходимо заменить на новый.

* Затянуть винт с рекомендуемым усилием (см. таблицу выше)

* После затяжки винта не давить на пластину

Ключ

КЛЮЧ		АРТИКУЛ	Т-ОБРАЗНЫЙ КЛЮЧ
WING ТИП		TWFT10	-
		TWFT15	-
TORX BIT Тип		● TWBT20	TWH600
		● TWBT25	
		● TWBT30	

* ● Необходимо использовать Т-образный ключ(TWH600)

РЕЖИМЫ РЕЗАНИЯ

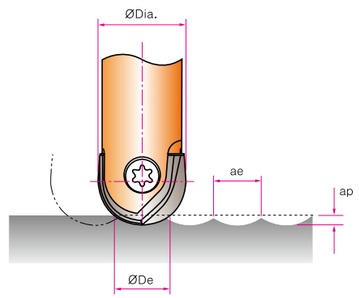

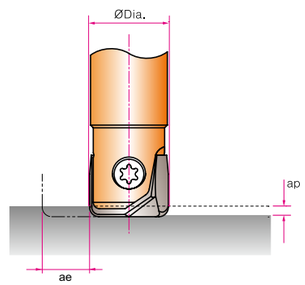

RPM = обороты в минуту (об/мин)
Vc = окружная скорость (м/мин)
Dia. = диаметр пластины (мм)
Vf = подача (мм/мин)
f = подача на оборот (мм/об)
De = эффективный диаметр (мм)
ap = осевая глубина реза (мм)
ae = радиальная глубина реза (мм)

$$Vc\ [м/мин] = \frac{(RPM) \cdot (\pi) \cdot (Dia.)}{1000}$$

$$RPM\ [об/мин] = \frac{(Vc) \cdot (1000)}{(\pi) \cdot (Dia.)}$$

$$Vf\ [мм/мин] = (RPM) \cdot (f)$$

$$De\ [мм] = 2\sqrt{(ap) \cdot (Dia. - ap)}$$

ТВЕРДЫЙ СПЛАВ
БЫСТРО-РЕЖУЩАЯ СТАЛЬ
CBN ФРЕЗЫ
i-Xmill ФРЕЗЫ
i-SMART МОДУЛЬНЫЕ ФРЕЗЫ
X5070 ФРЕЗЫ
4G MILL ФРЕЗЫ
X-POWER PRO ФРЕЗЫ
TitaNox-POWER ФРЕЗЫ
JET-POWER ФРЕЗЫ
V7 PLUS ФРЕЗЫ
ALU-POWER HPC ФРЕЗЫ
ALU-POWER ФРЕЗЫ
D-POWER ГРАФИТ ФРЕЗЫ
CRX S ФРЕЗЫ
K-2 ФРЕЗЫ
ONLY ONE (PM60) ФРЕЗЫ
TANK-POWER ФРЕЗЫ
GENERAL HSS ФРЕЗЫ
ФРЕЗЫ ИЗ БЫСТРОРЕЖ. СТАЛИ
ТЕХНИЧЕСКИЕ ДАННЫЕ

i-Xmill ФРЕЗЫ

РЕКОМЕНДУЕМЫЕ РЕЖИМЫ ОБРАБОТКИ

XMB110A СЕРИЯ — СФЕРИЧЕСКИЕ ПЛАСТИНЫ ОБЩЕГО НАЗНАЧЕНИЯ

Vc = м/мин.
Fz = мм/зуб
RPM = об./мин.
FEED = мм/мин.

ISO	VDI 3323	Материал	Параметр	Диаметр (Ø) 8	10, 11	12, 13	16, 17	20, 21	25, 26	30, 32, 33
P	1-4	Нелегиров. сталь	Vc	160~320	160~360	160~380	160~480	160~580	160~600	160~700
			fz	0.20~0.20	0.20~0.20	0.20~0.20	0.25~0.30	0.25~0.40	0.25~0.50	0.25~0.60
			RPM	6370~12730	5090~11460	4240~10080	3180~9550	2550~9230	2040~7640	1700~7430
			FEED	2550~5090	2040~4580	1700~4030	1590~5730	1270~7380	1020~7640	850~8910
	5		Vc	120~280	120~300	120~350	120~380	120~420	120~480	120~550
			fz	0.20~0.20	0.20~0.20	0.20~0.20	0.25~0.30	0.25~0.40	0.25~0.50	0.25~0.60
			RPM	4770~11140	3820~9550	3180~9280	2390~7560	1910~6680	1530~6110	1270~5840
			FEED	1910~4460	1530~3820	1270~3710	1190~4540	950~5350	760~6110	640~7000
	6-7	Низколегир. сталь	Vc	160~320	160~360	160~380	160~480	160~580	160~600	160~700
			fz	0.20~0.20	0.20~0.20	0.20~0.20	0.25~0.30	0.25~0.40	0.25~0.50	0.25~0.60
			RPM	6370~12730	5090~11460	4240~10080	3180~9550	2550~9230	2040~7640	1700~7430
			FEED	2550~5090	2040~4580	1700~4030	1590~5730	1270~7380	1020~7640	850~8910
	8		Vc	120~280	120~300	120~350	120~380	120~420	120~480	120~550
			fz	0.20~0.20	0.20~0.20	0.20~0.20	0.25~0.30	0.25~0.40	0.25~0.50	0.25~0.60
			RPM	4770~11140	3820~9550	3180~9280	2390~7560	1910~6680	1530~6110	1270~5840
			FEED	1910~4460	1530~3820	1270~3710	1190~4540	950~5350	760~6110	640~7000

XMB120C СЕРИЯ — СФЕРИЧЕСКИЕ ПЛАСТИНЫ ДЛЯ ПРЕД. ЗАКАЛЕННОЙ СТАЛИ

ISO	VDI 3323	Материал	Параметр	Диаметр (Ø) 8	10, 11	12, 13	16, 17	20, 21	25, 26	30, 32, 33
P	9-11	Низколег. сталь Высоколегир. сталь	Vc	100~220	100~260	100~280	100~350	100~400	100~450	100~500
			fz	0.15~0.20	0.15~0.20	0.15~0.20	0.20~0.30	0.20~0.40	0.20~0.50	0.20~0.60
			RPM	3980~8750	3180~8280	2650~7430	1990~6960	1590~6370	1270~5730	1060~5310
			FEED	1190~3500	950~3310	800~2970	800~4180	640~5090	510~5730	420~6370
K	15-20	Серый чугун Высокопр. чугун Ковкий чугун	Vc	160~320	160~360	160~400	160~500	160~550	160~620	160~720
			fz	0.30~0.30	0.30~0.30	0.30~0.30	0.35~0.40	0.35~0.40	0.35~0.50	0.35~0.60
			RPM	6370~12730	5090~11460	4240~10610	3180~9950	2550~8750	2040~7890	1700~7640
			FEED	3820~7640	3060~6880	2550~6370	2230~7960	1780~7000	1430~7890	1190~9170
H	38	Закаленная сталь	Vc	80~180	80~200	80~220	80~260	80~320	80~360	80~400
			fz	0.10~0.20	0.10~0.20	0.10~0.20	0.15~0.30	0.15~0.40	0.15~0.50	0.15~0.60
			RPM	3180~7160	2550~6370	2120~5840	1590~5170	1270~5090	1020~4580	850~4240
			FEED	640~2860	510~2550	420~2330	480~3100	380~4070	310~4580	250~5090

XMB260T СЕРИЯ — СФЕРИЧЕСКИЕ ПЛАСТИНЫ ДЛЯ ЗАКАЛЕННОЙ СТАЛИ

ISO	VDI 3323	Материал	Параметр	Диаметр (Ø) 8	10, 11	12, 13	16, 17	20, 21	25, 26	30, 32, 33
H	38-41	Закаленная сталь	Vc	80~180	80~200	80~220	80~260	80~320	80~360	80~400
			fz	0.10~0.15	0.10~0.15	0.10~0.15	0.15~0.25	0.15~0.25	0.15~0.25	0.15~0.30
			RPM	3180~7160	2550~6370	2120~5840	1590~5170	1270~5090	1020~4580	850~4240
			FEED	640~2150	510~1910	420~1750	480~2590	380~2550	310~2290	250~2550

XMB130A СЕРИЯ — СФЕРИЧЕСКИЕ ПЛАСТИНЫ ДЛЯ НЕРЖАВЕЮЩЕЙ СТАЛИ

ISO	VDI 3323	Материал	Параметр	8	10, 11	12, 13	16, 17	20, 21	25, 26	30, 32, 33
M	12-14	Нержавеющая сталь	Vc	90~130	90~130	90~130	90~130	90~130	90~130	90~130
			fz	0.10~0.12	0.13~0.15	0.15~0.20	0.15~0.20	0.15~0.20	0.20~0.25	0.20~0.25
			RPM	3580~5170	2860~4140	2390~3450	1790~2590	1430~2070	1150~1660	950~1380
			FEED	720~1290	720~1240	720~1380	540~1030	430~830	460~830	380~690

ТВЕРДЫЙ СПЛАВ
БЫСТРО-РЕЖУЩАЯ СТАЛЬ
CBN ФРЕЗЫ
i-Xmill ФРЕЗЫ
i-SMART МОДУЛЬНЫЕ ФРЕЗЫ
X5070 ФРЕЗЫ
4G MILL ФРЕЗЫ
X-POWER PRO ФРЕЗЫ
TitaNox-POWER ФРЕЗЫ
JET-POWER ФРЕЗЫ
V7 PLUS ФРЕЗЫ
ALU-POWER HPC ФРЕЗЫ
ALU-POWER ФРЕЗЫ
D-POWER ГРАФИТ ФРЕЗЫ
CRX S ФРЕЗЫ
K-2 ФРЕЗЫ
ONLY ONE (PM60) ФРЕЗЫ
TANK-POWER ФРЕЗЫ
GENERAL HSS ФРЕЗЫ
ФРЕЗЫ ИЗ БЫСТРОРЕЖ. СТАЛИ
ТЕХНИЧЕСКИЕ ДАННЫЕ

i-Xmill ФРЕЗЫ

РЕКОМЕНДУЕМЫЕ РЕЖИМЫ ОБРАБОТКИ

XMM110V СЕРИЯ — СФЕРИЧЕСКИЕ ПЛАСТИНЫ ОБЩЕГО НАЗНАЧЕНИЯ ПОЛНОРАДИУСНЫЕ

Vc = м/мин.
Fz = мм/зуб
RPM = об./мин.
FEED = мм/мин.

ISO	VDI 3323	Материал	Параметр	Диаметр (Ø) 8	10, 11	12, 13	16, 17	20, 21	25, 26	30, 32, 33
P	1-4	Нелегиров. сталь	Vc	160~320	160~360	160~380	160~480	160~580	160~600	160~700
			fz	0.20~0.20	0.20~0.20	0.20~0.20	0.25~0.30	0.25~0.40	0.25~0.50	0.25~0.60
			RPM	6370~12730	5090~11460	4240~10080	3180~9550	2550~9230	2040~7640	1700~7430
			FEED	2550~5090	2040~4580	1700~4030	1590~5730	1270~7380	1020~7640	850~8910
	6-7	Низколегир. сталь	Vc	160~320	160~360	160~380	160~480	160~580	160~600	160~700
			fz	0.20~0.20	0.20~0.20	0.20~0.20	0.25~0.30	0.25~0.40	0.25~0.50	0.25~0.60
			RPM	6370~12730	5090~11460	4240~10080	3180~9550	2550~9230	2040~7640	1700~7430
			FEED	2550~5090	2040~4580	1700~4030	1590~5730	1270~7380	1020~7640	850~8910
	10	Высоколегир. сталь	Vc	160~320	160~360	160~380	160~480	160~580	160~600	160~700
			fz	0.20~0.20	0.20~0.20	0.20~0.20	0.25~0.30	0.25~0.40	0.25~0.50	0.25~0.60
			RPM	6370~12730	5090~11460	4240~10080	3180~9550	2550~9230	2040~7640	1700~7430
			FEED	2550~5090	2040~4580	1700~4030	1590~5730	1270~7380	1020~7640	850~8910

XMB110D СЕРИЯ — СФЕРИЧЕСКИЕ ПЛАСТИНЫ ДЛЯ ГРАФИТА

ISO	VDI 3323	Материал	Параметр	Диаметр (Ø) 8	10, 11	12, 13	16, 17	20, 21	25, 26	30, 32, 33
N	21~22	Алюминиевый сплав	Vc	300~400	300~400	300~400	300~400	300~480	300~560	300~650
			fz	0.20~0.20	0.20~0.20	0.20~0.20	0.25~0.30	0.30~0.35	0.35~0.40	0.40~0.50
			RPM	11940~15920	9550~12730	7960~10610	5970~7960	4770~7640	3820~7130	3180~6900
			FEED	4770~6370	3820~5090	3180~4240	2980~4770	2860~5350	2670~5700	2550~6900
	23~24	Алюминиево-литиевый сплав	Vc	300~400	300~400	300~400	300~400	300~480	300~560	300~650
			fz	0.20~0.20	0.20~0.20	0.20~0.20	0.25~0.30	0.30~0.35	0.35~0.40	0.40~0.50
			RPM	11940~15920	9550~12730	7960~10610	5970~7960	4770~7640	3820~7130	3180~6900
			FEED	4770~6370	3820~5090	3180~4240	2980~4770	2860~5350	2670~5700	2550~6900
	29.2	Graphite	Vc	300~400	300~400	300~400	300~400	300~480	300~560	300~650
			fz	0.20~0.20	0.20~0.20	0.20~0.20	0.25~0.30	0.30~0.35	0.35~0.40	0.40~0.50
			RPM	11940~15920	9550~12730	7960~10610	5970~7960	4770~7640	3820~7130	3180~6900
			FEED	4770~6370	3820~5090	3180~4240	2980~4770	2860~5350	2670~5700	2550~6900

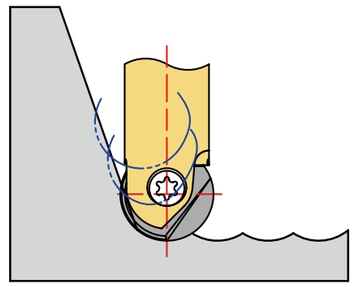

Полнорадиусная

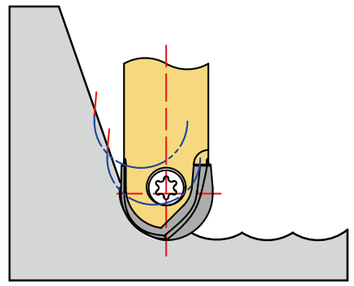

Сферическая

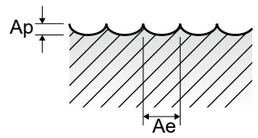

ae : Черновая - 0.1 x D
Чистовая - < Ø12 : 0.25мм
< Ø20 : 0.30мм
> Ø20 : 0.40мм

ap : Черновая - < Ø16 : 0.025 x D
> Ø16 : 0.05 x D
Чистовая - < Ø16 : 0.1мм

▶ Если длина вылета превышает 4xO, рекомендуется использовать корпус с твердосплавным хвостовиком (снизить подачу на 20%).
▶ При использовании длинных инструментов {длинных и средней длины корпусов} рекомендуется снизить скорость подачи на 70- 85%.

i-Xmill ФРЕЗЫ

РЕКОМЕНДУЕМЫЕ РЕЖИМЫ ОБРАБОТКИ

XMR110A серия — РАДИУСНЫЕ ПЛАСТИНЫ ОБЩЕГО НАЗНАЧ. И ДЛЯ НЕРЖ. СТАЛИ

Vc = м/мин.
Fz = мм/зуб
RPM = об./мин.
FEED = мм/мин.

ISO	VDI 3323	Материал	Параметр	Диаметр (Ø) 8	10, 11	12, 13	16, 17	20, 21	25, 26	30, 32, 33
P	1-4	Нелегиро. сталь	Vc	160~300	160~300	160~300	160~300	160~300	160~300	160~300
			fz	0.20~0.15	0.20~0.15	0.20~0.15	0.25~0.20	0.25~0.20	0.25~0.20	0.25~0.20
			RPM	6370~11940	5090~9550	4240~7960	3180~5970	2550~4770	2040~3820	1700~3180
			FEED	2550~3580	2040~2860	1700~2390	1590~2390	1270~1910	1020~1530	850~1270
	5		Vc	120~280	120~280	120~280	120~280	120~280	120~280	120~280
			fz	0.20~0.15	0.20~0.15	0.20~0.15	0.25~0.20	0.25~0.20	0.25~0.20	0.25~0.20
			RPM	4770~11140	3820~8910	3180~7430	2390~5570	1910~4460	1530~3570	1270~2970
			FEED	1910~3340	1530~2670	1270~2230	1190~2230	950~1780	760~1430	640~1190
	6-7	Низколегир. сталь	Vc	160~300	160~300	160~300	160~300	160~300	160~300	160~300
			fz	0.20~0.15	0.20~0.15	0.20~0.15	0.25~0.20	0.25~0.20	0.25~0.20	0.25~0.20
			RPM	6370~11940	5090~9550	4240~7960	3180~5970	2550~4770	2040~3820	1700~3180
			FEED	2550~3580	2040~2860	1700~2390	1590~2390	1270~1910	1020~1530	850~1270
	8		Vc	120~280	120~280	120~280	120~280	120~280	120~280	120~280
			fz	0.20~0.15	0.20~0.15	0.20~0.15	0.25~0.20	0.25~0.20	0.25~0.20	0.25~0.20
			RPM	4770~11140	3820~8910	3180~7430	2390~5570	1910~4460	1530~3570	1270~2970
			FEED	1910~3340	1530~2670	1270~2230	1190~2230	950~1780	760~1430	640~1190
M	12-14	Нержавеющая сталь	Vc	90~130	90~130	90~130	90~130	90~130	90~130	90~130
			fz	0.10~0.10	0.11~0.11	0.12~0.11	0.13~0.13	0.13~0.13	0.13~0.12	0.13~0.12
			RPM	3580~5170	2860~4140	2390~3450	1790~2590	1430~2070	1150~1660	950~1380
			FEED	720~1030	630~910	550~790	450~650	360~520	290~410	240~340

XMR120C серия — РАДИУСНЫЕ ПЛАСТИНЫ ДЛЯ ПРЕД. ЗАКАЛЕННОЙ СТАЛИ

ISO	VDI 3323	Материал	Параметр	Диаметр (Ø) 8	10, 11	12, 13	16, 17	20, 21	25, 26	30, 32, 33
P	9-11	Низколег. сталь Высоколегир. сталь	Vc	100~280	100~280	100~280	100~280	100~280	100~280	100~280
			fz	0.12~0.06	0.13~0.06	0.13~0.06	0.15~0.08	0.15~0.08	0.15~0.08	0.15~0.08
			RPM	3980~11140	3180~8910	2650~7430	1990~5570	1590~4460	1270~3570	1060~2970
			FEED	990~1340	800~1070	690~890	600~840	480~670	380~570	320~450
K	15-20	Серый чугун Высокопр. чугун Ковкий чугун	Vc	160~380	160~380	160~380	160~380	160~380	160~380	160~380
			fz	0.30~0.20	0.30~0.20	0.30~0.20	0.35~0.30	0.35~0.30	0.35~0.30	0.35~0.30
			RPM	6370~15120	5090~12100	4240~10080	3180~7560	2550~6050	2040~4840	1700~4030
			FEED	3820~6050	3060~4840	2550~4030	2230~4540	1780~3630	1430~2900	1190~2420
H	38	Закаленная сталь	Vc	80~220	80~220	80~220	80~220	80~220	80~220	80~220
			fz	0.10~0.05	0.10~0.05	0.10~0.05	0.15~0.06	0.15~0.06	0.15~0.06	0.15~0.06
			RPM	3180~8750	2550~7000	2120~5840	1590~4380	1270~3500	1020~2800	850~2330
			FEED	640~880	510~700	420~580	420~530	380~420	310~340	250~280

XMR260T серия — РАДИУСНЫЕ ПЛАСТИНЫ ДЛЯ ЗАКАЛЕННОЙ СТАЛИ

ISO	VDI 3323	Материал	Параметр	Диаметр (Ø) 8	10, 11	12, 13	16, 17	20, 21	25, 26	30, 32, 33
H	38-41	Закаленная сталь	Vc	80~220	80~220	80~220	80~220	80~220	80~220	80~220
			fz	0.10~0.05	0.10~0.05	0.10~0.05	0.15~0.06	0.15~0.06	0.15~0.06	0.15~0.06
			RPM	3180~8750	2550~7000	2120~5840	1590~4380	1270~3500	1020~2800	850~2330
			FEED	640~880	510~700	420~580	480~530	380~420	310~340	250~280

ТВЕРДЫЙ СПЛАВ
БЫСТРО-РЕЖУЩАЯ СТАЛЬ
CBN ФРЕЗЫ
i-Xmill ФРЕЗЫ
i-SMART МОДУЛЬНЫЕ ФРЕЗЫ
X5070 ФРЕЗЫ
4G MILL ФРЕЗЫ
X-POWER PRO ФРЕЗЫ
TitaNox-POWER ФРЕЗЫ
JET-POWER ФРЕЗЫ
V7 PLUS ФРЕЗЫ
ALU-POWER HPC ФРЕЗЫ
ALU-POWER ФРЕЗЫ
D-POWER ГРАФИТ ФРЕЗЫ
CRX S ФРЕЗЫ
K-2 ФРЕЗЫ
ONLY ONE (PM60) ФРЕЗЫ
TANK-POWER ФРЕЗЫ
GENERAL HSS ФРЕЗЫ
ФРЕЗЫ ИЗ БЫСТРОРЕЖ. СТАЛИ
ТЕХНИЧЕСКИЕ ДАННЫЕ

i-Xmill ФРЕЗЫ

РЕКОМЕНДУЕМЫЕ РЕЖИМЫ ОБРАБОТКИ

XMF110V серия — РАДИУСНЫЕ ПЛАСТИНЫ ОБЩ. НАЗНАЧ. - ВЫСОКИЕ ПОДАЧИ

Vc = м/мин.
Fz = мм/зуб
RPM = об./мин.
FEED = мм/мин.

ISO	VDI 3323	Материал	Параметр	Диаметр (Ø) 8	10, 11	12, 13	16, 17	20, 21	25, 26	30, 32, 33
P	1-7	Нелегир. сталь Низколеги. сталь	Vc	150~200	150~200	150~200	150~200	150~200	150~200	150~200
			fz	0.60~0.40	0.75~0.50	0.90~0.60	1.20~0.80	1.50~1.00	1.80~1.40	2.30~1.80
			RPM	5970~7960	4770~6370	3980~5310	2980~3980	2390~3180	1910~2550	1590~2120
			FEED	7160~6370	7160~6370	7160~6370	7160~6370	7160~6370	6880~7140	7320~7640
			Ap(Max)	0.4	0.5	0.6	0.8	1.0	1.3	1.6
	10	Высоколегир. сталь	Vc	150~200	150~200	150~200	150~200	150~200	150~200	150~200
			fz	0.60~0.40	0.75~0.50	0.90~0.60	1.20~0.80	1.50~1.00	1.80~1.40	2.30~1.80
			RPM	5970~7960	4770~6370	3980~5310	2980~3980	2390~3180	1910~2550	1590~2120
			FEED	7160~6370	7160~6370	7160~6370	7160~6370	7160~6370	6880~7140	7320~7640
			Ap(Max)	0.4	0.5	0.6	0.8	1.0	1.3	1.6

XMR110D серия — РАДИУСНЫЕ ПЛАСТИНЫ ДЛЯ ГРАФИТА

ISO	VDI 3323	Материал	Параметр	Диаметр (Ø) 8	10, 11	12, 13	16, 17	20, 21	25, 26	30, 32, 33
N	21~22	Алюминиевый сплав	Vc	300~400	300~400	300~400	300~400	300~400	300~400	300~400
			fz	0.20~0.20	0.20~0.20	0.20~0.20	0.20~0.20	0.25~0.25	0.25~0.25	0.25~0.25
			RPM	11940~15920	9550~12730	7960~10610	5970~7960	4770~6370	3820~5090	3180~4240
			FEED	4770~6370	3820~5090	3180~4240	2390~3180	2390~3180	1910~2550	1590~2120
	23~24	Алюминиево-литиевый сплав	Vc	300~400	300~400	300~400	300~400	300~400	300~400	300~400
			fz	0.20~0.20	0.20~0.20	0.20~0.20	0.20~0.20	0.25~0.25	0.25~0.25	0.25~0.25
			RPM	11940~15920	9550~12730	7960~10610	5970~7960	4770~6370	3820~5090	3180~4240
			FEED	4770~6370	3820~5090	3180~4240	2390~3180	2390~3180	1910~2550	1590~2120
	29.2	Graphite	Vc	300~400	300~400	300~400	300~400	300~400	300~400	300~400
			fz	0.20~0.20	0.20~0.20	0.20~0.20	0.20~0.20	0.25~0.25	0.25~0.25	0.25~0.25
			RPM	11940~15920	9550~12730	7960~10610	5970~7960	4770~6370	3820~5090	3180~4240
			FEED	4770~6370	3820~5090	3180~4240	2390~3180	2390~3180	1910~2550	1590~2120

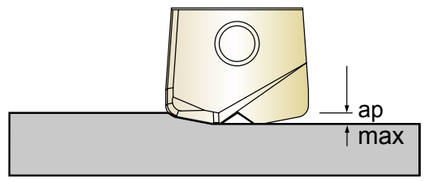

Высокая подача

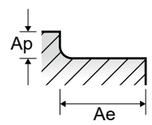

ae : Черновая - 0.1 x D
Чистовая - 0.2мм

ap : Черновая - < Ø16 : 0.025 x D
> Ø16 : 0.05 x D
Чистовая - < Ø16 : 0.1мм
> Ø16 : 0.2мм

▶ Если длина вылета превышает 4x0, рекомендуется использовать корпус с твердосплавным хвостовиком (снизить подачу на 20%).
▶ При использовании длинных инструментов (длинных и средней длины корпусов) рекомендуется снизить скорость подачи на 70-- 85%.

Мировой лидер по производству режущих инструментов **YG-1**

ФРЕЗЕРОВАНИЕ

К лучшему через инновации

ТВЕРДЫЙ СПЛАВ

i-SMART

МОДУЛЬНЫЕ ФРЕЗЫ

- Ультра микрозернистые твердосплавные головки с твердосплавными и стальными корпусами

РУКОВОДСТВО ПО ВЫБОРУ

ИНСТРУМЕНТ ДЛЯ ФРЕЗЕРОВАНИЯ

ТВЕРДОСПЛАВНЫЕ МОДУЛЬНЫЕ ГОЛОВКИ И КОРПУСА i-SMART ФРЕЗЫ

Ультра микрозернистые твердосплавные головки с твердосплавными и стальными корпусами

◎ : Отлично ○ : Хорошо

Рекомендуемые условия об-ки: с.61

СЕРИЯ	XSEMD98	XSEME59	XSEME60
ЗУБЬЯ	2	3	4
ПЕРЕМЕННЫЙ УГОЛ	30°	30°	30°
ФОРМА РЕЖУЩЕЙ КРОМКИ	Сферич.	Сферич.	Сферич.
РАЗМЕР MIN	R5.0	R5.0	R5.0
РАЗМЕР MAX	R16.0	R16.0	R16.0
СТРАНИЦА	50	51	52
	-	-	-
	Y-Покрытие	Y-Покрытие	Y-Покрытие

ISO	VDI 3323	Материал	Состав/Структура/Термообработка		HB	HRc	XSEMD98	XSEME59	XSEME60
P	1	Нелегированная сталь	Около 0.15% C	Отожженная	125		○	○	○
	2		Около 0.45% C	Отожженная	190	13	○	○	○
	3		Около 0.45% C	Закаленная	250	25	○	○	○
	4		Около 0.75% C	Отожженная	270	28	◎	◎	◎
	5		Около 0.75% C	Закаленная	300	32	◎	◎	◎
	6	Низколегирован. сталь		Отожженная	180	10	○	○	○
	7			Закаленная	275	29	◎	◎	◎
	8			Закаленная	300	32	◎	◎	◎
	9			Закаленная	350	38	◎	◎	◎
	10	Высоколегир. сталь		Отожженная	200	15	○	○	○
	11			Закаленная	325	35	◎	◎	◎
M	12	Нержавеющая сталь	Феррит. / Мартенс.	Отожженная	200	15			
	13		Мартенситная	Закаленная	240	23			
	14		Аустенитная		180	10			
K	15	Серый чугун	Перлит./ Феррит.		180	10	○	○	○
	16		Перлитная (Мартенситная)		260	26	○	○	○
	17	Высокопрочный чугун	Ферритная		160	3	○	○	○
	18		Перлитная		250	25	○	○	○
	19	Ковкий чугун	Ферритная		130		○	○	○
	20		Перлитная		230	21	○	○	○
N	21	Алюминиевый сплав	Не отверждаемая		60				
	22		Отвержд.	Закаленная	100				
	23	Алюминиево-литиевый сплав	≤ 12% Si, Не отверждаемая		75				
	24		≤ 12% Si, Отвержд.	Закаленная	90				
	25		> 12% Si, Не отверждаемая		130				
	26	Медь и медные сплавы (Бронза/Латунь)	Сплавы, PB>1%		110				
	27		CuZn, CuSnZn (Латунь)		90				
	28		CuSn, бессвинц. и электролитич. медь		100				
	29	Неметаллич. материалы	Дюропласт, пластик						
	30		Каучук, дерево						
S	31	Жаропрочные суперсплавы	Fe Основа	Отожженная	200	15			
	32			Состаренная	280	30			
	33		Ni или Co Основа	Отожженная	250	25			
	34			Состаренная	350	38			
	35			Литье	320	34			
	36	Титановые сплавы	Чистый Титан		400 Rm				
	37		Альфа+Бета спл.	Закаленная	1050 Rm				
H	38	Закаленная сталь		Закаленная	550	55	○	○	○
	39			Закаленная	630	60	○	○	○
	40	Отбелен. чугун		Литье	400	42	◎	◎	◎
	41	Закален. чугун		Закаленная	550	55	○	○	○

XSEME01	XSEME68	XSEME36	XSEME75	ZMC	ZMS	ZMT
4	6	4	6	-	-	-
27°/30° (перемен. угол)	45°	27°/30° (перемен. угол)	45°	-	-	-
Радиус.	Радиус.	Плоский торец	Плоский торец	-	-	-
D10.0	D10.0	D10.0	D10.0	-	-	-
D32.0	D32.0	D32.0	D32.0	-	-	-
53	55	56	57	58	59	60
-	-	-	-	Цилиндр. шейка	Цилиндр. шейка	Конич. шейк
Y-Покрытие	Y-Покрытие	Y-Покрытие	Y-Покрытие	Твердый сплав	Сталь	Сталь

ISO	XSEME01	XSEME68	XSEME36	XSEME75	ZMC	ZMS	ZMT
1	○	○	○	○			
2	○	○	○	○			
3	◎	○	◎	◎			
4	◎	◎	◎	◎			
5	◎	◎	◎	◎			
6	○	○	○	○			
7	◎	◎	◎	◎			
8	◎	◎	◎	◎			
9	◎	◎	◎	◎			
10	○	○	○	○			
11	◎	◎	◎	◎			
12							
13							
14			○				
15	○	○	○	○			
16	○	○	○	○			
17	○	○	○	○			
18	○	○	○	○			
19	○	○	○	○			
20	○	○	○	○			
21							
22							
23							
24							
25							
26							
27							
28							
29							
30							
31							
32							
33							
34							
35							
36							
37							
38	○	○	○	○			
39	○	○	○	○			
40	◎	◎	◎	◎			
41	○	○	○	○			

ТВЕРДЫЙ СПЛАВ
БЫСТРО-РЕЖУЩАЯ СТАЛЬ
CBN ФРЕЗЫ
i-Xmill ФРЕЗЫ
i-SMART МОДУЛЬНЫЕ ФРЕЗЫ
X5070 ФРЕЗЫ
4G MILL ФРЕЗЫ
X-POWER PRO ФРЕЗЫ
TitaNox-POWER ФРЕЗЫ
JET-POWER ФРЕЗЫ
V7 PLUS ФРЕЗЫ
ALU-POWER HPC ФРЕЗЫ
ALU-POWER ФРЕЗЫ
D-POWER ГРАФИТ ФРЕЗЫ
CRX S ФРЕЗЫ
K-2 ФРЕЗЫ
ONLY ONE (PM60) ФРЕЗЫ
TANK-POWER ФРЕЗЫ
GENERAL HSS ФРЕЗЫ
ФРЕЗЫ ИЗ БЫСТРОРЕЖ. СТАЛИ
ТЕХНИЧЕСКИЕ ДАННЫЕ

YG i-Smart ФРЕЗЫ

XSEMD98 СЕРИЯ

ТВЕРДОСПЛАВНАЯ МОДУЛЬНАЯ ГОЛОВКА, 2-Х ЗУБАЯ СФЕРИЧЕСКАЯ (Режущий центр)

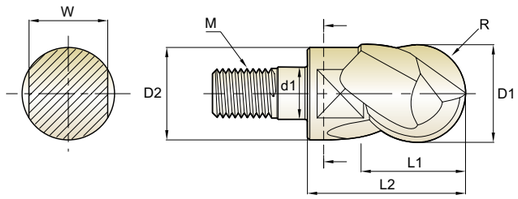

CARBIDE 2 30° Y Coating c.62

Ед.изм: мм

Артикул	Радиус	Диаметр фрезы	Диаметр шейки	Длина реж. части	Длина шейки	Размер под ключ	Диаметр соединения	Резьба
Y-ПОКРЫТИЕ	R	D_1	D_2	L_1	L_2	W	d_1	M
XSEMD98100	R5.0	**10.0**	9.2	10	17.5	8	6.5	M6
XSEMD98120	R6.0	**12.0**	11.2	12	20.5	10	6.5	M6
XSEMD98160	R8.0	**16.0**	15.0	16	25.5	13	8.5	M8
XSEMD98200	R10.0	**20.0**	19.0	20	30.0	17	10.5	M10
XSEMD98250	R12.5	**25.0**	24.0	25	37.0	22	12.5	M12
XSEMD98300	R15.0	**30.0**	29.0	30	43.0	27	17.0	M16
XSEMD98320	R16.0	**32.0**	31.0	32	45.0	27	17.0	M16

Допуск на радиус(мм)	Допуск на диам. фрезы(мм)
± 0.010	0 ~ - 0.02

◎ : Отлично ○ : Хорошо

ISO	P											M			K					
Материал	Нелегированная сталь					Низколегирован. сталь				Высоколегир. сталь		Нержавеющая сталь			Серый чугун		Высокопрочный чугун		Ковкий чугун	
VDI 3323	1	2	3	4	5	6	7	8	9	10	11	12	13	14	15	16	17	18	19	20
HRc		13	25	28	32	10	29	32	38	15	35	15	23	10	10	26	3	25		21
HB	125	190	250	270	300	180	275	300	350	200	325	200	240	180	180	260	160	250	130	230
Recommend	○	○	○	◎	◎	○	◎	◎	◎	○	◎				○	○	○	○	○	○

ISO	N										S							H			
Материал	Алюминиевый сплав		Алюминиево-литиевый сплав			Медь и медные сплавы (Бронза / Латунь)			Неметаллич. материалы		Жаропрочные суперсплавы					Титановые сплавы		Закаленная сталь		Отбелен. чугун	Закален. чугун
VDI 3323	21	22	23	24	25	26	27	28	29	30	31	32	33	34	35	36	37	38	39	40	41
HRc											15	30	25	38	34			55	60	42	55
HB	60	100	75	90	130	110	90	100			200	280	250	350	320	400 Rm	1050 Rm	550	630	400	550
Recommend																		○	○	◎	○

YG i-Smart ФРЕЗЫ

XSEME59 СЕРИЯ

ТВЕРДОСПЛАВНАЯ МОДУЛЬНАЯ ГОЛОВКА, 3-Х ЗУБАЯ СФЕРИЧЕСКАЯ (Режущий центр)

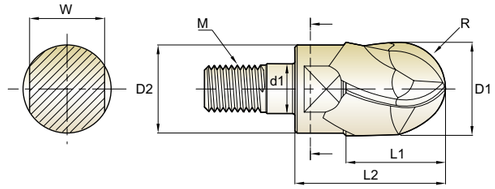

CARBIDE 3 30° Y Coating c.62

Ед.изм: мм

Артикул	Радиус	Диаметр фрезы	Диаметр шейки	Длина реж. части	Длина шейки	Размер под ключ	Диаметр соединения	Резьба
Y-ПОКРЫТИЕ	R	D_1	D_2	L_1	L_2	W	d_1	M
XSEME59100	R5.0	**10.0**	9.2	10	17.5	8	6.5	M6
XSEME59120	R6.0	**12.0**	11.2	12	20.5	10	6.5	M6
XSEME59160	R8.0	**16.0**	15.0	16	25.5	13	8.5	M8
XSEME59200	R10.0	**20.0**	19.0	20	30.0	17	10.5	M10
XSEME59250	R12.5	**25.0**	24.0	25	37.0	22	12.5	M12
XSEME59300	R15.0	**30.0**	29.0	30	43.0	27	17.0	M16
XSEME59320	R16.0	**32.0**	31.0	32	45.0	27	17.0	M16

Допуск на радиус(мм)	Допуск на диам. фрезы(мм)
± 0.010	0 ~ - 0.02

◎ : Отлично ○ : Хорошо

ISO	P											M			K					
Материал	Нелегированная сталь					Низколегирован. сталь				Высоколегир. сталь		Нержавеющая сталь			Серый чугун		Высокопрочный чугун		Ковкий чугун	
VDI 3323	1	2	3	4	5	6	7	8	9	10	11	12	13	14	15	16	17	18	19	20
HRc		13	25	28	32	10	29	32	38	15	35	15	23	10	10	26	3	25		21
HB	125	190	250	270	300	180	275	300	350	200	325	200	240	180	180	260	160	250	130	230
Recommend	○	○	○	◎	◎	○	◎	◎	◎	○	◎				○	○	○	○	○	○

ISO	N										S							H			
Материал	Алюминиевый сплав		Алюминиево-литиевый сплав			Медь и медные сплавы (Бронза / Латунь)			Неметаллич. материалы		Жаропрочные суперсплавы					Титановые сплавы		Закаленная сталь		Отбелен. чугун	Закален. чугун
VDI 3323	21	22	23	24	25	26	27	28	29	30	31	32	33	34	35	36	37	38	39	40	41
HRc											15	30	25	38	34			55	60	42	55
HB	60	100	75	90	130	110	90	100			200	280	250	350	320	400 Rm	1050 Rm	550	630	400	550
Recommend																		○	○	◎	○

i-Smart ФРЕЗЫ

XSEME60 СЕРИЯ

ТВЕРДОСПЛАВНАЯ МОДУЛЬНАЯ ГОЛОВКА, 4-Х ЗУБАЯ СФЕРИЧЕСКАЯ (Режущий центр)

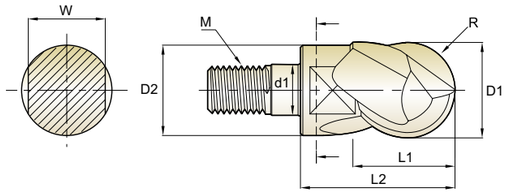

CARBIDE 4 30° Y Coating с.63

Ед.изм: мм

Артикул	Радиус	Диаметр фрезы	Диаметр шейки	Длина реж. части	Длина шейки	Размер под ключ	Диаметр соединения	Резьба
Y-ПОКРЫТИЕ	R	D_1	D_2	L_1	L_2	W	d_1	M
XSEME60100	R5.0	**10.0**	9.2	10	17.5	8	6.5	M6
XSEME60120	R6.0	**12.0**	11.2	12	20.5	10	6.5	M6
XSEME60160	R8.0	**16.0**	15.0	16	25.5	13	8.5	M8
XSEME60200	R10.0	**20.0**	19.0	20	30.0	17	10.5	M10
XSEME60250	R12.5	**25.0**	24.0	25	37.0	22	12.5	M12
XSEME60300	R15.0	**30.0**	29.0	30	43.0	27	17.0	M16
XSEME60320	R16.0	**32.0**	31.0	32	45.0	27	17.0	M16

Допуск на радиус(мм)	Допуск на диам. фрезы(мм)
± 0.010	0 ~ - 0.02

◎ : Отлично ○ : Хорошо

ISO	P											M			K					
Материал	Нелегированная сталь					Низколегирован. сталь				Высоколегир. сталь		Нержавеющая сталь			Серый чугун		Высокопрочный чугун		Ковкий чугун	
VDI 3323	1	2	3	4	5	6	7	8	9	10	11	12	13	14	15	16	17	18	19	20
HRc		13	25	28	32	10	29	32	38	15	35	15	23	10	10	26	3	25		21
HB	125	190	250	270	300	180	275	300	350	200	325	200	240	180	180	260	160	250	130	230
Recommend	○	○	○	◎	◎	○	◎	◎	◎	○	◎				○	○	○	○	○	○

ISO	N										S							H			
Материал	Алюминиевый сплав		Алюминиево-литиевый сплав			Медь и медные сплавы (Бронза / Латунь)			Неметаллич. материалы		Жаропрочные суперсплавы					Титановые сплавы		Закаленная сталь	Отбелен. чугун	Закален. чугун	
VDI 3323	21	22	23	24	25	26	27	28	29	30	31	32	33	34	35	36	37	38	39	40	41
HRc											15	30	25	38	34			55	60	42	55
HB	60	100	75	90	130	110	90	100			200	280	250	350	320	400 Rm	1050 Rm	550	630	400	550
Recommend																		○	○	◎	○

i-Smart ФРЕЗЫ

XSEME01 СЕРИЯ

ТВЕРДОСПЛАВНАЯ МОДУЛЬНАЯ ГОЛОВКА, 4-Х ЗУБАЯ, РАДИУСНАЯ, С ПЕРЕМЕННЫМ УГЛОМ НАКЛОНА СПИРАЛИ

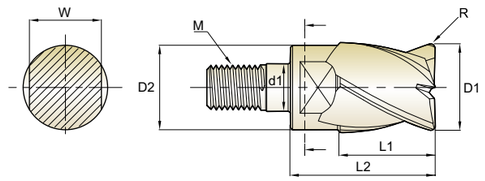

CARBIDE 4 27°/30° Y Coating с.63

Ед.изм: мм

Артикул	Радиус	Диаметр фрезы	Диаметр шейки	Длина реж. части	Длина шейки	Размер под ключ	Диаметр соединения	Резьба
Y-ПОКРЫТИЕ	R	D_1	D_2	L_1	L_2	W	d_1	M
XSEME01100 010	R0.1	**10.0**	9.2	10	17.5	8	6.5	M6
XSEME01100 020	R0.2	**10.0**	9.2	10	17.5	8	6.5	M6
XSEME01100 030	R0.3	**10.0**	9.2	10	17.5	8	6.5	M6
XSEME01100 050	R0.5	**10.0**	9.2	10	17.5	8	6.5	M6
XSEME01100 100	R1.0	**10.0**	9.2	10	17.5	8	6.5	M6
XSEME01100 150	R1.5	**10.0**	9.2	10	17.5	8	6.5	M6
XSEME01100 200	R2.0	**10.0**	9.2	10	17.5	8	6.5	M6
XSEME01100 250	R2.5	**10.0**	9.2	10	17.5	8	6.5	M6
XSEME01100 300	R3.0	**10.0**	9.2	10	17.5	8	6.5	M6
XSEME01100 400	R4.0	**10.0**	9.2	10	17.5	8	6.5	M6
XSEME01120 010	R0.1	**12.0**	11.2	12	20.5	10	6.5	M6
XSEME01120 020	R0.2	**12.0**	11.2	12	20.5	10	6.5	M6
XSEME01120 030	R0.3	**12.0**	11.2	12	20.5	10	6.5	M6
XSEME01120 050	R0.5	**12.0**	11.2	12	20.5	10	6.5	M6
XSEME01120 100	R1.0	**12.0**	11.2	12	20.5	10	6.5	M6
XSEME01120 150	R1.5	**12.0**	11.2	12	20.5	10	6.5	M6
XSEME01120 200	R2.0	**12.0**	11.2	12	20.5	10	6.5	M6
XSEME01120 250	R2.5	**12.0**	11.2	12	20.5	10	6.5	M6
XSEME01120 300	R3.0	**12.0**	11.2	12	20.5	10	6.5	M6
XSEME01120 400	R4.0	**12.0**	11.2	12	20.5	10	6.5	M6
XSEME01120 500	R5.0	**12.0**	11.2	12	20.5	10	6.5	M6
XSEME01160 050	R0.5	**16.0**	15.0	16	25.5	13	8.5	M8
XSEME01160 100	R1.0	**16.0**	15.0	16	25.5	13	8.5	M8
XSEME01160 150	R1.5	**16.0**	15.0	16	25.5	13	8.5	M8

▶ ДАЛЕЕ

Допуск на радиус(мм)	Допуск на диам. фрезы(мм)
± 0.02	0 ~ - 0.03

◎ : Отлично ○ : Хорошо

ISO	P											M			K					
Материал	Нелегированная сталь					Низколегирован. сталь				Высоколегир. сталь		Нержавеющая сталь			Серый чугун		Высокопрочный чугун		Ковкий чугун	
VDI 3323	1	2	3	4	5	6	7	8	9	10	11	12	13	14	15	16	17	18	19	20
HRc		13	25	28	32	10	29	32	38	15	35	15	23	10	10	26	3	25		21
HB	125	190	250	270	300	180	275	300	350	200	325	200	240	180	180	260	160	250	130	230
Recommend	○	○	◎	◎	◎	○	◎	◎	◎	○	◎				○	○	○	○	○	○

ISO	N										S							H			
Материал	Алюминиевый сплав		Алюминиево-литиевый сплав			Медь и медные сплавы (Бронза / Латунь)			Неметаллич. материалы		Жаропрочные суперсплавы					Титановые сплавы		Закаленная сталь	Отбелен. чугун	Закален. чугун	
VDI 3323	21	22	23	24	25	26	27	28	29	30	31	32	33	34	35	36	37	38	39	40	41
HRc											15	30	25	38	34			55	60	42	55
HB	60	100	75	90	130	110	90	100			200	280	250	350	320	400 Rm	1050 Rm	550	630	400	550
Recommend																		○	○	◎	○

i-Smart ФРЕЗЫ

XSEME01 серия

ТВЕРДОСПЛАВНАЯ МОДУЛЬНАЯ ГОЛОВКА, 4-Х ЗУБАЯ, РАДИУСНАЯ, С ПЕРЕМЕННЫМ УГЛОМ НАКЛОНА СПИРАЛИ

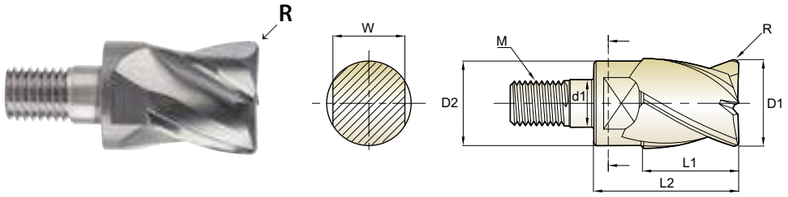

CARBIDE 4 27°/30° Y Coating c.63

Ед.изм: мм

Артикул	Радиус	Диаметр фрезы	Диаметр шейки	Длина реж. части	Длина шейки	Размер под ключ	Диаметр соединения	Резьба
Y-ПОКРЫТИЕ	R	D_1	D_2	L_1	L_2	W	d_1	M
XSEME01160 200	R2.0	**16.0**	15.0	16	25.5	13	8.5	M8
XSEME01200 050	R0.5	**20.0**	19.0	20	30.0	17	10.5	M10
XSEME01200 100	R1.0	**20.0**	19.0	20	30.0	17	10.5	M10
XSEME01200 150	R1.5	**20.0**	19.0	20	30.0	17	10.5	M10
XSEME01200 200	R2.0	**20.0**	19.0	20	30.0	17	10.5	M10
XSEME01250 050	R0.5	**25.0**	24.0	25	37.0	22	12.5	M12
XSEME01250 100	R1.0	**25.0**	24.0	25	37.0	22	12.5	M12
XSEME01250 150	R1.5	**25.0**	24.0	25	37.0	22	12.5	M12
XSEME01250 200	R2.0	**25.0**	24.0	25	37.0	22	12.5	M12
XSEME01300 050	R0.5	**30.0**	29.0	30	43.0	27	17.0	M16
XSEME01300 100	R1.0	**30.0**	29.0	30	43.0	27	17.0	M16
XSEME01300 150	R1.5	**30.0**	29.0	30	43.0	27	17.0	M16
XSEME01300 200	R2.0	**30.0**	29.0	30	43.0	27	17.0	M16
XSEME01320 050	R0.5	**32.0**	31.0	32	45.0	27	17.0	M16
XSEME01320 100	R1.0	**32.0**	31.0	32	45.0	27	17.0	M16
XSEME01320 150	R1.5	**32.0**	31.0	32	45.0	27	17.0	M16
XSEME01320 200	R2.0	**32.0**	31.0	32	45.0	27	17.0	M16

Допуск на радиус(мм)	Допуск на диам. фрезы(мм)
± 0.02	0 ~ - 0.03

◎ : Отлично ○ : Хорошо

ISO	P											M			K					
Материал	Нелегированная сталь					Низколегирован. сталь				Высоколегир. сталь		Нержавеющая сталь			Серый чугун		Высокопрочный чугун		Ковкий чугун	
VDI 3323	1	2	3	4	5	6	7	8	9	10	11	12	13	14	15	16	17	18	19	20
HRc		13	25	28	32	10	29	32	38	15	35	15	23	10	10	26	3	25		21
HB	125	190	250	270	300	180	275	300	350	200	325	200	240	180	180	260	160	250	130	230
Recommend	○	○	◎	◎	◎	○	◎	◎	◎	○	◎				○	○	○	○	○	○

ISO	N										S							H			
Материал	Алюминиевый сплав		Алюминиево-литиевый сплав			Медь и медные сплавы (Бронза / Латунь)			Неметаллич. материалы		Жаропрочные суперсплавы					Титановые сплавы		Закаленная сталь		Отбелен. чугун	Закален. чугун
VDI 3323	21	22	23	24	25	26	27	28	29	30	31	32	33	34	35	36	37	38	39	40	41
HRc											15	30	25	38	34			55	60	42	55
HB	60	100	75	90	130	110	90	100			200	280	250	350	320	400 Rm	1050 Rm	550	630	400	550
Recommend																		○	○	◎	○

ТВЕРДЫЙ СПЛАВ
БЫСТРО-РЕЖУЩАЯ СТАЛЬ
CBN ФРЕЗЫ
i-Xmill ФРЕЗЫ
i-SMART МОДУЛЬНЫЕ ФРЕЗЫ
X5070 ФРЕЗЫ
4G MILL ФРЕЗЫ
X-POWER PRO ФРЕЗЫ
TitaNox-POWER ФРЕЗЫ
JET-POWER ФРЕЗЫ
V7 PLUS ФРЕЗЫ
ALU-POWER HPC ФРЕЗЫ
ALU-POWER ФРЕЗЫ
D-POWER ГРАФИТ ФРЕЗЫ
CRX S ФРЕЗЫ
K-2 ФРЕЗЫ
ONLY ONE (PM60) ФРЕЗЫ
TANK-POWER ФРЕЗЫ
GENERAL HSS ФРЕЗЫ
ФРЕЗЫ ИЗ БЫСТРОРЕЖ. СТАЛИ
ТЕХНИЧЕСКИЕ ДАННЫЕ

i-Smart ФРЕЗЫ

XSEME68 серия

ТВЕРДОСПЛАВНАЯ МОДУЛЬНАЯ ГОЛОВКА, 6-ТИ ЗУБАЯ, РАДИУСНАЯ, С УГЛОМ НАКЛОНА СПИРАЛИ 45°

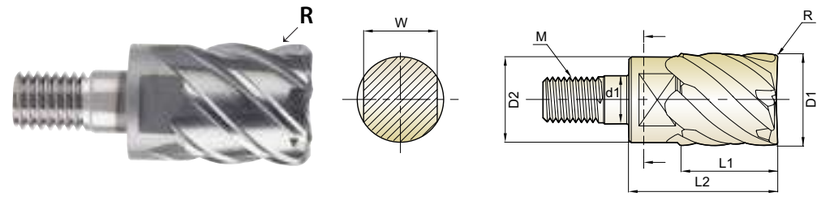

CARBIDE 6 45° Y Coating c.64

Ед.изм: мм

Артикул	Радиус	Диаметр фрезы	Диаметр шейки	Длина реж. части	Длина шейки	Размер под ключ	Диаметр соединения	Резьба
Y-ПОКРЫТИЕ	R	D_1	D_2	L_1	L_2	W	d_1	M
XSEME68100 030	R0.3	**10.0**	9.2	10	17.5	8	6.5	M6
XSEME68100 050	R0.5	**10.0**	9.2	10	17.5	8	6.5	M6
XSEME68100 100	R1.0	**10.0**	9.2	10	17.5	8	6.5	M6
XSEME68120 030	R0.3	**12.0**	11.2	12	20.5	10	6.5	M6
XSEME68120 050	R0.5	**12.0**	11.2	12	20.5	10	6.5	M6
XSEME68120 100	R1.0	**12.0**	11.2	12	20.5	10	6.5	M6
XSEME68160 050	R0.5	**16.0**	15.0	16	25.5	13	8.5	M8
XSEME68160 100	R1.0	**16.0**	15.0	16	25.5	13	8.5	M8
XSEME68160 150	R1.5	**16.0**	15.0	16	25.5	13	8.5	M8
XSEME68160 200	R2.0	**16.0**	15.0	16	25.5	13	8.5	M8
XSEME68200 050	R0.5	**20.0**	19.0	20	30.0	17	10.5	M10
XSEME68200 100	R1.0	**20.0**	19.0	20	30.0	17	10.5	M10
XSEME68200 150	R1.5	**20.0**	19.0	20	30.0	17	10.5	M10
XSEME68200 200	R2.0	**20.0**	19.0	20	30.0	17	10.5	M10
XSEME68250 050	R0.5	**25.0**	24.0	25	37.0	22	12.5	M12
XSEME68250 100	R1.0	**25.0**	24.0	25	37.0	22	12.5	M12
XSEME68250 150	R1.5	**25.0**	24.0	25	37.0	22	12.5	M12
XSEME68250 200	R2.0	**25.0**	24.0	25	37.0	22	12.5	M12
XSEME68300 050	R0.5	**30.0**	29.0	30	43.0	27	17.0	M16
XSEME68300 100	R1.0	**30.0**	29.0	30	43.0	27	17.0	M16
XSEME68300 150	R1.5	**30.0**	29.0	30	43.0	27	17.0	M16
XSEME68300 200	R2.0	**30.0**	29.0	30	43.0	27	17.0	M16
XSEME68320 050	R0.5	**32.0**	31.0	32	45.0	27	17.0	M16
XSEME68320 100	R1.0	**32.0**	31.0	32	45.0	27	17.0	M16
XSEME68320 150	R1.5	**32.0**	31.0	32	45.0	27	17.0	M16
XSEME68320 200	R2.0	**32.0**	31.0	32	45.0	27	17.0	M16

Допуск на радиус(мм)	Допуск на диам. фрезы(мм)
± 0.015	0 ~ - 0.03

◎ : Отлично ○ : Хорошо

ISO	P											M			K					
Материал	Нелегированная сталь					Низколегирован. сталь				Высоколегир. сталь		Нержавеющая сталь			Серый чугун		Высокопрочный чугун		Ковкий чугун	
VDI 3323	1	2	3	4	5	6	7	8	9	10	11	12	13	14	15	16	17	18	19	20
HRc		13	25	28	32	10	29	32	38	15	35	15	23	10	10	26	3	25		21
HB	125	190	250	270	300	180	275	300	350	200	325	200	240	180	180	260	160	250	130	230
Recommend	○	○	○	◎	◎	○	◎	◎	◎	○	◎				○	○	○	○	○	○

ISO	N										S							H			
Материал	Алюминиевый сплав		Алюминиево-литиевый сплав			Медь и медные сплавы (Бронза / Латунь)			Неметаллич. материалы		Жаропрочные суперсплавы					Титановые сплавы		Закаленная сталь		Отбелен. чугун	Закален. чугун
VDI 3323	21	22	23	24	25	26	27	28	29	30	31	32	33	34	35	36	37	38	39	40	41
HRc											15	30	25	38	34			55	60	42	55
HB	60	100	75	90	130	110	90	100			200	280	250	350	320	400 Rm	1050 Rm	550	630	400	550
Recommend																		○	○	◎	○

i-Smart ФРЕЗЫ

XSEME36 серия

ТВЕРДОСПЛАВНАЯ МОДУЛЬНАЯ ГОЛОВКА, 4-Х ЗУБАЯ, С ПЕРЕМЕННЫМ УГЛОМ НАКЛОНА СПИРАЛИ

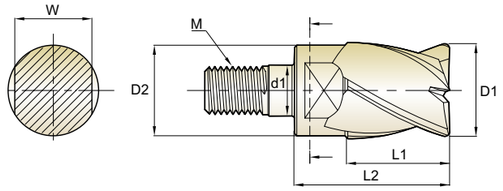

CARBIDE | 4 | 27°/30° | Y Coating | c.64

Ед.изм: мм

Артикул	Диаметр фрезы	Диаметр шейки	Длина реж. части	Длина шейки	Размер под ключ	Диаметр соединения	Резьба
Y-ПОКРЫТИЕ	D_1	D_2	L_1	L_2	W	d_1	M
XSEME36100	**10.0**	9.2	10	17.5	8	6.5	M6
XSEME36120	**12.0**	11.2	12	20.5	10	6.5	M6
XSEME36160	**16.0**	15.0	16	25.5	13	8.5	M8
XSEME36200	**20.0**	19.0	20	30.0	17	10.5	M10
XSEME36250	**25.0**	24.0	25	37.0	22	12.5	M12
XSEME36300	**30.0**	29.0	30	43.0	27	17.0	M16
XSEME36320	**32.0**	31.0	32	45.0	27	17.0	M16

Допуск на диам. фрезы(мм)
0 ~ - 0.03

◎ : Отлично ○ : Хорошо

ISO	P											M			K					
Материал	Нелегированная сталь					Низколегирован. сталь				Высоколегир. сталь		Нержавеющая сталь			Серый чугун		Высокопрочный чугун		Ковкий чугун	
VDI 3323	1	2	3	4	5	6	7	8	9	10	11	12	13	14	15	16	17	18	19	20
HRc		13	25	28	32	10	29	32	38	15	35	15	23	10	10	26	3	25		21
HB	125	190	250	270	300	180	275	300	350	200	325	200	240	180	180	260	160	250	130	230
Recommend	○	○	◎	◎	◎	○	◎	◎	◎	○	◎			○	○	○	○	○	○	○

ISO	N										S							H			
Материал	Алюминиевый сплав		Алюминиево-литиевый сплав			Медь и медные сплавы (Бронза / Латунь)			Неметаллич. материалы		Жаропрочные суперсплавы					Титановые сплавы		Закаленная сталь	Отбелен. чугун	Закален. чугун	
VDI 3323	21	22	23	24	25	26	27	28	29	30	31	32	33	34	35	36	37	38	39	40	41
HRc											15	30	25	38	34			55	60	42	55
HB	60	100	75	90	130	110	90	100			200	280	250	350	320	400 Rm	1050 Rm	550	630	400	550
Recommend																		○	○	◎	○

i-Smart ФРЕЗЫ

XSEME75 серия

ТВЕРДОСПЛАВНАЯ МОДУЛЬНАЯ ГОЛОВКА, 6-ТИ ЗУБАЯ, С УГЛОМ НАКЛОНА СПИРАЛИ 45°

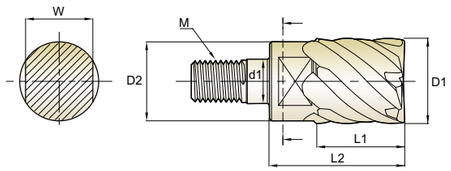

CARBIDE | 6 | 45° | Y Coating | c.65

Ед.изм: мм

Артикул	Диаметр фрезы	Диаметр шейки	Длина реж. части	Длина шейки	Размер под ключ	Диаметр соединения	Резьба
Y-ПОКРЫТИЕ	D_1	D_2	L_1	L_2	W	d_1	M
XSEME75100	**10.0**	9.2	10	17.5	8	6.5	M6
XSEME75120	**12.0**	11.2	12	20.5	10	6.5	M6
XSEME75160	**16.0**	15.0	16	25.5	13	8.5	M8
XSEME75200	**20.0**	19.0	20	30.0	17	10.5	M10
XSEME75250	**25.0**	24.0	25	37.0	22	12.5	M12
XSEME75300	**30.0**	29.0	30	43.0	27	17.0	M16
XSEME75320	**32.0**	31.0	32	45.0	27	17.0	M16

Допуск на диам. фрезы(мм)
0 ~ - 0.03

◎ : Отлично ○ : Хорошо

ISO	P											M			K					
Материал	Нелегированная сталь					Низколегирован. сталь				Высоколегир. сталь		Нержавеющая сталь			Серый чугун		Высокопрочный чугун		Ковкий чугун	
VDI 3323	1	2	3	4	5	6	7	8	9	10	11	12	13	14	15	16	17	18	19	20
HRc		13	25	28	32	10	29	32	38	15	35	15	23	10	10	26	3	25		21
HB	125	190	250	270	300	180	275	300	350	200	325	200	240	180	180	260	160	250	130	230
Recommend	○	○	◎	◎	◎	○	◎	◎	◎	○	◎				○	○	○	○	○	○

ISO	N										S							H			
Материал	Алюминиевый сплав		Алюминиево-литиевый сплав			Медь и медные сплавы (Бронза / Латунь)			Неметаллич. материалы		Жаропрочные суперсплавы					Титановые сплавы		Закаленная сталь	Отбелен. чугун	Закален. чугун	
VDI 3323	21	22	23	24	25	26	27	28	29	30	31	32	33	34	35	36	37	38	39	40	41
HRc											15	30	25	38	34			55	60	42	55
HB	60	100	75	90	130	110	90	100			200	280	250	350	320	400 Rm	1050 Rm	550	630	400	550
Recommend																		○	○	◎	○

i-Smart ФРЕЗЫ

ZMC серия

ТВЕРДОСПЛАВНЫЙ КОРПУС - С ЦИЛИНДРИЧЕСКОЙ ШЕЙКОЙ

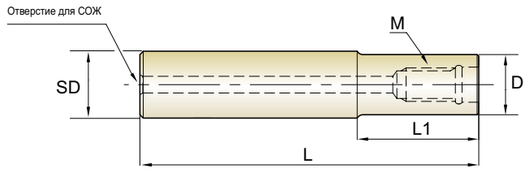

Ед.изм: мм

Артикул	Диаметр фрезы	Диаметр хвостовика	Общая длина	Длина шейки	Диаметр шейки	Резьба Размер	Ключ	Отверстия для СОЖ
		SD	L	L1	D	M		
ZMC1001100	**10.0**	10	70	20	9.5	M6	SPIS0810	2
ZMC1002100	**10.0**	10	100	40	9.5	M6	SPIS0810	2
ZMC1003100	**10.0**	10	130	70	9.5	M6	SPIS0810	2
ZMC1201120	**12.0**	12	80	20	11.5	M6	SPIS0810	2
ZMC1202120	**12.0**	12	100	40	11.5	M6	SPIS0810	2
ZMC1203120	**12.0**	12	130	70	11.5	M6	SPIS0810	2
ZMC1601160	**16.0**	16	100	40	15.5	M8	SPIS1300	3
ZMC1602160	**16.0**	16	150	80	15.5	M8	SPIS1300	3
ZMC1603160	**16.0**	16	200	120	15.5	M8	SPIS1300	3
ZMC2001200	**20.0**	20	100	40	19.5	M10	SPIS1700	4
ZMC2002200	**20.0**	20	150	80	19.5	M10	SPIS1700	4
ZMC2003200	**20.0**	20	200	120	19.5	M10	SPIS1700	4
ZMC2004200	**20.0**	20	250	160	19.5	M10	SPIS1700	4
ZMC2501250	**25.0**	25	150	70	24.3	M12	SPIS2200	5
ZMC2502250	**25.0**	25	200	100	24.3	M12	SPIS2200	5
ZMC2503250	**25.0**	25	250	150	24.3	M12	SPIS2200	5
ZMC2504250	**25.0**	25	300	200	24.3	M12	SPIS2200	5
ZMC3001320	**30.0 / 32.0**	32	150	70	29.0	M16	SPIS2700	6
ZMC3002320	**30.0 / 32.0**	32	200	120	29.0	M16	SPIS2700	6
ZMC3003320	**30.0 / 32.0**	32	250	150	29.0	M16	SPIS2700	6
ZMC3004320	**30.0 / 32.0**	32	300	200	29.0	M16	SPIS2700	6
ZMC3005320	**30.0 / 32.0**	32	350	250	29.0	M16	SPIS2700	6

▸ Ключ (1 шт.) для соответствующего артикула входит в комплект. При необходимости, допопнительные ключи можно купить.
▸ Ключи на следующей странице.

ТВЕРДЫЙ СПЛАВ
БЫСТРО-РЕЖУЩАЯ СТАЛЬ
CBN ФРЕЗЫ
i-Xmill ФРЕЗЫ
i-SMART МОДУЛЬНЫЕ ФРЕЗЫ
X5070 ФРЕЗЫ
4G MILL ФРЕЗЫ
X-POWER PRO ФРЕЗЫ
TitaNox-POWER ФРЕЗЫ
JET-POWER ФРЕЗЫ
V7 PLUS ФРЕЗЫ
ALU-POWER HPC ФРЕЗЫ
ALU-POWER ФРЕЗЫ
D-POWER ГРАФИТ ФРЕЗЫ
CRX S ФРЕЗЫ
K-2 ФРЕЗЫ
ONLY ONE (PM60) ФРЕЗЫ
TANK-POWER ФРЕЗЫ
GENERAL HSS ФРЕЗЫ
ФРЕЗЫ ИЗ БЫСТРОРЕЖ. СТАЛИ
ТЕХНИЧЕСКИЕ ДАННЫЕ

i-Smart ФРЕЗЫ

ZMS серия

СТАЛЬНОЙ КОРПУС - С ЦИЛИНДРИЧЕСКОЙ ШЕЙКОЙ

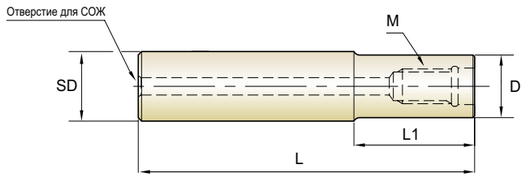

Ед.изм: мм

Артикул	Диаметр фрезы	Диаметр хвостовика	Общая длина	Длина шейки	Диаметр шейки	Резьба Размер	Ключ	Отверстия для СОЖ
		SD	L	L1	D	M		
ZMS1001100	**10.0**	10	70	20	9	M6	SPIS0810	3
ZMS1201120	**12.0**	12	90	30	11	M6	SPIS0810	3
ZMS1601160	**16.0**	16	100	30	15	M8	SPIS1300	4
ZMS2001200	**20.0**	20	100	30	19	M10	SPIS1700	5
ZMS2501250	**25.0**	25	115	40	24	M12	SPIS2200	5
ZMS3001320	**30.0 / 32.0**	32	125	40	29	M16	SPIS2700	6

▸ Ключ (1 шт.) для соответствующего артикула входит в комплект. При необходимости, допопнительные ключи можно купить.

Ключ

Модель	Ключ	Размер под ключ	Диаметр фрезы	Сила зажима [N·m]
	SPIS0810	8	**10.0**	6.5
		10	**12.0**	6.5
	SPIS1300	13	**16.0**	10
	SPIS1700	17	**20.0**	12
	SPIS2200	22	**25.0**	15
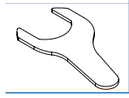	**SPIS2700**	27	**30.0** **32.0**	20

СТАЛЬНОЙ КОРПУС - С КОНИЧЕСКОЙ ШЕЙКОЙ

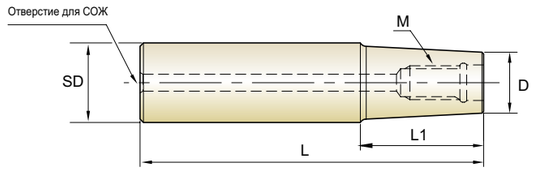

Ед.изм: мм

Артикул	Диаметр фрезы	Диаметр хвостовика	Общая длина	Длина шейки	Диаметр шейки	Резьба Размер	Ключ	Отверстия для СОЖ
		SD	L	L_1	D	M		
ZMT1001120	**10.0**	12	100	50	9	M6	SPIS0810	3
ZMT1201160	**12.0**	16	130	70	11	M6	SPIS0810	3
ZMT1601200	**16.0**	20	150	90	15	M8	SPIS1300	4
ZMT2001250	**20.0**	25	170	100	19	M10	SPIS1700	5
ZMT2501320	**25.0**	32	200	110	24	M12	SPIS2200	5
ZMT3001320	**30.0 / 32.0**	32	200	110	29	M16	SPIS2700	6

▸Ключ (1 шт.) для соответствующего артикула входит в комплект. При необходимости, допопнительные ключи можно купить.

Ключ

Модель	Ключ No.	Размер под ключ	Диаметр фрезы	Сила зажима [N·m]
	SPIS0810	8	**10.0**	6.5
		10	**12.0**	6.5
	SPIS1300	13	**16.0**	10
	SPIS1700	17	**20.0**	12
	SPIS2200	22	**25.0**	15
	SPIS2700	27	**30.0** **32.0**	20

Инструкции

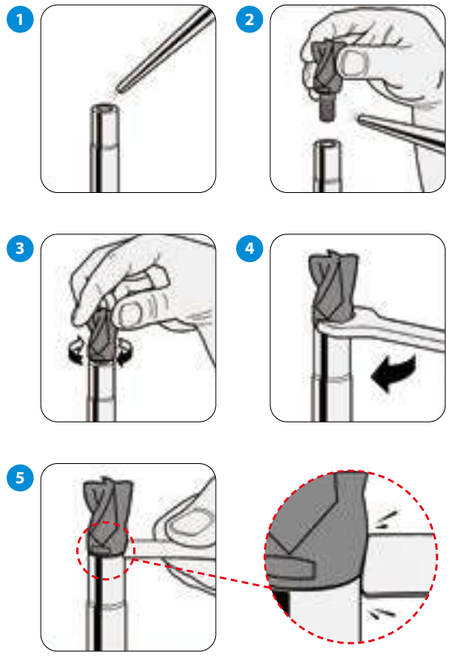

Шаг 1, 2 : Чистка

Перед сборкой убедитесь, что загрязнения на всех смежных поверхностях удалены (для ЧИСТКИ рекомендуется использовать сжатый воздух)

Шаг 3, 4 : Сборка

Вручную завинтите модульную головку на хвостовике до упора, затем затяните, используя предоставленный ключ

Шаг 5 : Финальная проверка

Перепроверьте отсутствие зазоров

Примечание

Соблюдайте указанный момент затяжки винта, излишние усилия могут повредить винт.

Диаметр фрезы	Усилие зажима
(D)	[N·m]
10.0	6.5
12.0	6.5
16.0	10.0
20.0	12.0
25.0	15.0
30.0	20.0
32.0	20.0

ТВЕРДЫЙ СПЛАВ
БЫСТРО-РЕЖУЩАЯ СТАЛЬ
CBN ФРЕЗЫ
i-Xmill ФРЕЗЫ
i-SMART МОДУЛЬНЫЕ ФРЕЗЫ
X5070 ФРЕЗЫ
4G MILL ФРЕЗЫ
X-POWER PRO ФРЕЗЫ
TitaNox-POWER ФРЕЗЫ
JET-POWER ФРЕЗЫ
V7 PLUS ФРЕЗЫ
ALU-POWER HPC ФРЕЗЫ
ALU-POWER ФРЕЗЫ
D-POWER ГРАФИТ ФРЕЗЫ
CRX S ФРЕЗЫ
K-2 ФРЕЗЫ
ONLY ONE (PM60) ФРЕЗЫ
TANK-POWER ФРЕЗЫ
GENERAL HSS ФРЕЗЫ
ФРЕЗЫ ИЗ БЫСТРОРЕЖ. СТАЛИ
ТЕХНИЧЕСКИЕ ДАННЫЕ

i-Smart ФРЕЗЫ

РЕКОМЕНДУЕМЫЕ РЕЖИМЫ ОБРАБОТКИ

XSEMD98 серия — С 2 ЗУБЬЯМИ, СФЕРИЧЕСКИЕ

Vc = м/мин.
fz = мм/зуб
RPM = об./мин.
FEED = мм/мин.

ISO	VDI 3323	Материал	Ae	Ap	Параметр	Диаметр (Ø) 10	12	16	20	25	30	32
P	1-8	Нелегир. сталь Низколег. сталь	0.08D	0.03D	Vc	175	170	168	168	167	167	167
					fz	0.199	0.212	0.238	0.264	0.270	0.299	0.300
					RPM	5580	4510	3340	2670	2130	1770	1660
					FEED	2220	1910	1590	1410	1150	1060	995
	9		0.08D	0.03D	Vc	168	165	162	162	162	162	162
					fz	0.174	0.188	0.206	0.227	0.231	0.250	0.250
					RPM	5340	4380	3220	2580	2060	1720	1610
					FEED	1860	1645	1320	1170	950	860	805
	10-11.1	Высоколегир. сталь	0.08D	0.03D	Vc	175	170	168	168	167	167	167
					fz	0.199	0.212	0.238	0.264	0.270	0.299	0.300
					RPM	5580	4510	3340	2670	2130	1770	1660
					FEED	2220	1910	1590	1410	1150	1060	995
	11.2		0.08D	0.03D	Vc	168	165	162	162	162	162	162
					fz	0.174	0.188	0.206	0.227	0.231	0.250	0.250
					RPM	5340	4380	3220	2580	2060	1720	1610
					FEED	1860	1645	1320	1170	950	860	805
K	15-20	Серый чугун Высокопр. чугун Ковкий чугун	0.08D	0.03D	Vc	175	170	168	168	167	167	167
					fz	0.199	0.212	0.238	0.264	0.270	0.299	0.300
					RPM	5580	4510	3340	2670	2130	1770	1660
					FEED	2220	1910	1590	1410	1150	1060	995
H	38.1 - 38.2	Закаленная сталь	0.08D	0.03D	Vc	141	138	136	136	136	136	136
					fz	0.160	0.170	0.189	0.208	0.211	0.229	0.230
					RPM	4500	3660	2700	2160	1730	1440	1350
					FEED	1440	1245	1020	900	730	660	620
	40	Отбелен. чугун	0.08D	0.03D	Vc	168	165	162	162	162	162	162
					fz	0.174	0.188	0.206	0.227	0.231	0.250	0.250
					RPM	5340	4380	3220	2580	2060	1720	1610
					FEED	1860	1645	1320	1170	950	860	805
	41	Закален. чугун	0.08D	0.03D	Vc	141	138	136	136	136	136	136
					fz	0.160	0.170	0.189	0.208	0.211	0.229	0.230
					RPM	4500	3660	2700	2160	1730	1440	1350
					FEED	1440	1245	1020	900	730	660	620

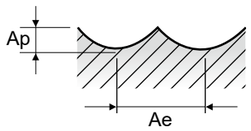

XSEME59 серия — С 3 ЗУБЬЯМИ, СФЕРИЧЕСКИЕ

ISO	VDI 3323	Материал	Ae	Ap	Параметр	Диаметр (Ø) 10	12	16	20	25	30	32
P	1-8	Нелегир. сталь Низколег. сталь	0.05D	0.02D	Vc	307	307	307	307	307	307	307
					fz	0.201	0.225	0.234	0.238	0.248	0.259	0.268
					RPM	9770	8150	6100	4880	3910	3260	3050
					FEED	5890	5490	4280	3490	2910	2530	2450
	9		0.05D	0.02D	Vc	257	257	257	257	257	257	257
					fz	0.168	0.187	0.199	0.209	0.219	0.230	0.234
					RPM	8190	6830	5110	4090	3270	2730	2560
					FEED	4130	3830	3050	2560	2150	1880	1800
	10-11.1	Высоколегир. сталь	0.05D	0.02D	Vc	307	307	307	307	307	307	307
					fz	0.201	0.225	0.234	0.238	0.248	0.259	0.268
					RPM	9770	8150	6100	4880	3910	3260	3050
					FEED	5890	5490	4280	3490	2910	2530	2450
	11.2		0.05D	0.02D	Vc	257	257	257	257	257	257	257
					fz	0.168	0.187	0.199	0.209	0.219	0.230	0.234
					RPM	8190	6830	5110	4090	3270	2730	2560
					FEED	4130	3830	3050	2560	2150	1880	1800
K	15-20	Серый чугун Высокопр. чугун Ковкий чугун	0.05D	0.02D	Vc	307	307	307	307	307	307	307
					fz	0.201	0.225	0.234	0.238	0.248	0.259	0.268
					RPM	9770	8150	6100	4880	3910	3260	3050
					FEED	5890	5490	4280	3490	2910	2530	2450
H	38.1 - 38.2	Закаленная сталь	0.05D	0.02D	Vc	208	208	208	208	208	208	208
					fz	0.156	0.173	0.180	0.190	0.200	0.210	0.221
					RPM	6620	5520	4140	3310	2650	2210	2070
					FEED	3100	2870	2240	1890	1590	1390	1370
	40	Отбелен. чугун	0.05D	0.02D	Vc	257	257	257	257	257	257	257
					fz	0.168	0.187	0.199	0.209	0.219	0.230	0.234
					RPM	8190	6830	5110	4090	3270	2730	2560
					FEED	4130	3830	3050	2560	2150	1880	1800
	41	Закален. чугун	0.05D	0.02D	Vc	208	208	208	208	208	208	208
					fz	0.156	0.173	0.180	0.190	0.200	0.210	0.221
					RPM	6620	5520	4140	3310	2650	2210	2070
					FEED	3100	2870	2240	1890	1590	1390	1370

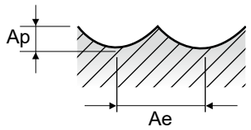

ТВЕРДЫЙ СПЛАВ
БЫСТРО-РЕЖУЩАЯ СТАЛЬ
CBN ФРЕЗЫ
i-Xmill ФРЕЗЫ
i-SMART МОДУЛЬНЫЕ ФРЕЗЫ
X5070 ФРЕЗЫ
4G MILL ФРЕЗЫ
X-POWER PRO ФРЕЗЫ
TitaNox-POWER ФРЕЗЫ
JET-POWER ФРЕЗЫ
V7 PLUS ФРЕЗЫ
ALU-POWER HPC ФРЕЗЫ
ALU-POWER ФРЕЗЫ
D-POWER ГРАФИТ ФРЕЗЫ
CRX S ФРЕЗЫ
K-2 ФРЕЗЫ
ONLY ONE (PM60) ФРЕЗЫ
TANK-POWER ФРЕЗЫ
GENERAL HSS ФРЕЗЫ
ФРЕЗЫ ИЗ БЫСТРОРЕЖ. СТАЛИ
ТЕХНИЧЕСКИЕ ДАННЫЕ

i-Smart ФРЕЗЫ

РЕКОМЕНДУЕМЫЕ РЕЖИМЫ ОБРАБОТКИ

XSEME60 серия — С 4 ЗУБЬЯМИ, СФЕРИЧЕСКИЕ

Vc = м/мин.
fz = мм/зуб
RPM = об./мин.
FEED = мм/мин.

ISO	VDI 3323	Материал	Ae	Ap	Параметр	Диаметр (Ø) 10	12	16	20	25	30	32
P	1-8	Нелегир. сталь Низколег. сталь	0.05D	0.02D	Vc	341	341	341	341	341	341	341
					fz	0.148	0.165	0.175	0.179	0.186	0.194	0.201
					RPM	10850	9050	6780	5430	4340	3620	3390
					FEED	6430	5960	4750	3880	3230	2810	2720
	9		0.05D	0.02D	Vc	286	286	286	286	286	286	286
					fz	0.126	0.140	0.149	0.156	0.164	0.172	0.176
					RPM	9100	7500	5680	4550	3640	3030	2840
					FEED	4590	4260	3390	2840	2390	2090	2000
	10-11.1	Высоколегир. сталь	0.05D	0.02D	Vc	341	341	341	341	341	341	341
					fz	0.148	0.165	0.175	0.179	0.186	0.194	0.201
					RPM	10850	9050	6780	5430	4340	3620	3390
					FEED	6430	5960	4750	3880	3230	2810	2720
	11.2		0.05D	0.02D	Vc	286	286	286	286	286	286	286
					fz	0.126	0.140	0.149	0.156	0.164	0.172	0.176
					RPM	9100	7500	5680	4550	3640	3030	2840
					FEED	4590	4260	3390	2840	2390	2090	2000
K	15-20	Серый чугун Высокопр. чугун Ковкий чугун	0.05D	0.02D	Vc	341	341	341	341	341	341	341
					fz	0.148	0.165	0.175	0.179	0.186	0.194	0.201
					RPM	10850	9050	6780	5430	4340	3620	3390
					FEED	6430	5960	4750	3880	3230	2810	2720
H	38.1 - 38.2	Закаленная сталь	0.05D	0.02D	Vc	231	231	231	231	231	231	231
					fz	0.117	0.130	0.135	0.143	0.150	0.157	0.165
					RPM	7350	6130	4600	3680	2940	2450	2300
					FEED	3450	3190	2490	2100	1760	1540	1520
	40	Отбелен. чугун	0.05D	0.02D	Vc	286	286	286	286	286	286	286
					fz	0.126	0.140	0.149	0.156	0.164	0.172	0.176
					RPM	9100	7500	5680	4550	3640	3030	2840
					FEED	4590	4260	3390	2840	2390	2090	2000
	41	Закален. чугун	0.05D	0.02D	Vc	231	231	231	231	231	231	231
					fz	0.117	0.130	0.135	0.143	0.150	0.157	0.165
					RPM	7350	6130	4600	3680	2940	2450	2300
					FEED	3450	3190	2490	2100	1760	1540	1520

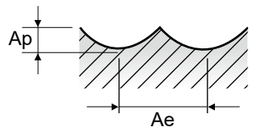

XSEME01 серия — С 4 ЗУБЬЯМИ, РАДИУСНЫЕ - БОКОВОЕ ФРЕЗЕРОВАНИЕ

ISO	VDI 3323	Материал	Ae	Ap	Параметр	Диаметр (Ø) 10	12	16	20	25	30	32
P	1-8	Нелегир. сталь Низколег. сталь	0.05D	0.8D	Vc	156	156	156	156	156	156	156
					fz	0.023	0.023	0.023	0.023	0.023	0.023	0.023
					RPM	4970	4140	3100	2480	1990	1650	1550
					FEED	455	380	280	230	180	150	140
	9		0.05D	0.8D	Vc	105	105	105	105	105	105	105
					fz	0.027	0.027	0.027	0.027	0.027	0.027	0.026
					RPM	3340	2780	2090	1670	1340	1110	1040
					FEED	360	300	225	180	145	120	110
	10-11.1	Высоколегир. сталь	0.05D	0.8D	Vc	156	156	156	156	156	156	156
					fz	0.023	0.023	0.023	0.023	0.023	0.023	0.023
					RPM	4970	4140	3100	2480	1990	1650	1550
					FEED	455	380	280	230	180	150	140
	11.2		0.05D	0.8D	Vc	105	105	105	105	105	105	105
					fz	0.027	0.027	0.027	0.027	0.027	0.027	0.026
					RPM	3340	2780	2090	1670	1340	1110	1040
					FEED	360	300	225	180	145	120	110
K	15-20	Серый чугун Высокопр. чугун Ковкий чугун	0.02D	0.8D	Vc	156	156	156	156	156	156	156
					fz	0.023	0.023	0.023	0.023	0.023	0.023	0.023
					RPM	4960	4140	3100	2480	1990	1650	1550
					FEED	460	380	280	230	180	150	140
H	38.1 - 38.2	Закаленная сталь	0.02D	0.8D	Vc	63	63	63	63	63	63	63
					fz	0.021	0.021	0.022	0.023	0.023	0.024	0.024
					RPM	2020	1680	1250	1000	800	670	630
					FEED	170	140	110	90	75	65	60
	40	Отбелен. чугун	0.05D	0.8D	Vc	105	105	105	105	105	105	105
					fz	0.027	0.027	0.027	0.027	0.027	0.027	0.026
					RPM	3340	2780	2090	1670	1340	1110	1040
					FEED	360	300	225	180	145	120	110
	41	Закален. чугун	0.02D	0.8D	Vc	63	63	63	63	63	63	63
					fz	0.021	0.021	0.022	0.023	0.023	0.024	0.024
					RPM	2020	1680	1250	1000	800	670	630
					FEED	170	140	110	90	75	65	60

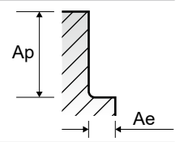

i-Smart ФРЕЗЫ

РЕКОМЕНДУЕМЫЕ РЕЖИМЫ ОБРАБОТКИ

XSEME68 серия — С 6 ЗУБЬЯМИМИ, РАДИУСНЫЕ - БОКОВОЕ ФРЕЗЕРОВАНИЕ

Vc = м/мин.
fz = мм/зуб
RPM = об./мин.
FEED = мм/мин.

ISO	VDI 3323	Материал	Ae	Ap	Параметр	Диаметр (Ø) 10	12	16	20	25	30	32
P	1-8	Нелегир. сталь Низколег. сталь	0.05D	1.0D	Vc	302	302	302	302	302	302	302
					fz	0.051	0.058	0.067	0.070	0.070	0.075	0.075
					RPM	9600	8010	6000	4800	3850	3200	3000
					FEED	2940	2790	2400	2010	1615	1440	1350
	9		0.05D	1.0D	Vc	294	294	294	294	294	294	294
					fz	0.025	0.025	0.025	0.025	0.027	0.029	0.030
					RPM	9360	7800	5850	4680	3740	3120	2920
					FEED	1400	1170	880	690	600	540	525
	10-11.1	Высоколегир. сталь	0.05D	1.0D	Vc	302	302	302	302	302	302	302
					fz	0.051	0.058	0.067	0.070	0.070	0.075	0.075
					RPM	9600	8010	6000	4800	3850	3200	3000
					FEED	2940	2700	2400	2010	1615	1440	1350
	11.2		0.05D	1.0D	Vc	294	294	294	294	294	294	294
					fz	0.025	0.025	0.025	0.025	0.027	0.029	0.030
					RPM	9360	7800	5850	4680	3740	3120	2920
					FEED	1400	1170	880	690	600	540	525
K	15-20	Серый чугун Высокопр. чугун Ковкий чугун	0.05D	1.0D	Vc	302	302	302	302	302	302	302
					fz	0.051	0.058	0.067	0.070	0.070	0.075	0.075
					RPM	9600	8010	6000	4800	3850	3200	3000
					FEED	2940	2790	2400	2010	1615	1440	1350
H	38.1 - 38.2	Закаленная сталь	0.02D	1.0D	Vc	181	181	181	181	181	181	181
					fz	0.006	0.006	0.006	0.006	0.007	0.007	0.007
					RPM	5760	4800	3600	2880	2305	1920	1800
					FEED	210	180	130	110	90	85	80
	40	Отбелен. чугун	0.05D	1.0D	Vc	294	294	294	294	294	294	294
					fz	0.025	0.025	0.025	0.025	0.027	0.029	0.030
					RPM	9360	7800	5850	4680	3740	3120	2920
					FEED	1400	1170	880	690	600	540	525
	41	Закален. чугун	0.02D	1.0D	Vc	181	181	181	181	181	181	181
					fz	0.006	0.006	0.006	0.006	0.007	0.007	0.007
					RPM	5760	4800	3600	2880	2305	1920	1800
					FEED	210	180	130	110	90	85	80

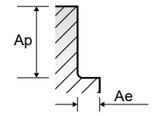

XSEME36 серия — С 4 ЗУБЬЯМИ - БОКОВОЕ ФРЕЗЕРОВАНИЕ

ISO	VDI 3323	Материал	Ae	Ap	Параметр	Диаметр (Ø) 10	12	16	20	25	30	32
P	1-8	Нелегир. сталь Низколег. сталь	0.05D	0.6D	Vc	128	129	130	132	134	134	134
					fz	0.040	0.040	0.040	0.040	0.040	0.040	0.040
					RPM	4080	3430	2590	2100	1700	1420	1330
					FEED	650	545	415	335	270	230	215
	9		0.05D	0.6D	Vc	79	79	80	82	82	82	82
					fz	0.030	0.030	0.030	0.030	0.031	0.032	0.032
					RPM	2500	2100	1590	1300	1050	870	820
					FEED	300	250	190	155	130	110	105
	10-11.1	Высоколегир. сталь	0.05D	0.6D	Vc	128	129	130	132	134	134	134
					fz	0.040	0.040	0.040	0.040	0.040	0.040	0.040
					RPM	4080	3430	2590	2100	1700	1420	1330
					FEED	650	545	415	335	270	230	215
	11.2		0.05D	0.6D	Vc	79	79	80	82	82	82	82
					fz	0.030	0.030	0.030	0.030	0.031	0.032	0.032
					RPM	2500	2100	1590	1300	1050	870	820
					FEED	300	250	190	155	130	110	105
M	12-14	Нержавеющая сталь	0.05D	0.6D	Vc	66	66	66	66	67	67	67
					fz	0.035	0.035	0.035	0.035	0.035	0.035	0.035
					RPM	2100	1750	1310	1050	850	710	670
					FEED	300	245	180	150	120	100	95
K	15-20	Серый чугун Высокопр. чугун Ковкий чугун	0.05D	0.6D	Vc	128	129	130	132	134	134	134
					fz	0.039	0.040	0.040	0.040	0.040	0.040	0.040
					RPM	4080	3430	2590	2100	1700	1420	1330
					FEED	640	545	415	335	270	230	215
H	38.1 - 38.2	Закаленная сталь	0.05D	0.6D	Vc	53	53	53	53	53	53	53
					fz	0.013	0.013	0.013	0.012	0.011	0.011	0.011
					RPM	1700	1400	1050	850	680	560	530
					FEED	90	70	55	40	30	25	25
	40	Отбелен. чугун	0.05D	0.6D	Vc	79	79	80	82	82	82	82
					fz	0.030	0.030	0.030	0.030	0.031	0.032	0.032
					RPM	2500	2100	1590	1300	1050	870	820
					FEED	300	250	190	155	130	110	105
	41	Закален. чугун	0.05D	0.6D	Vc	53	53	53	53	53	53	53
					fz	0.013	0.013	0.013	0.012	0.011	0.011	0.011
					RPM	1700	1400	1050	850	680	560	530
					FEED	90	70	55	40	30	25	25

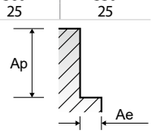

ТВЕРДЫЙ СПЛАВ
БЫСТРО-РЕЖУЩАЯ СТАЛЬ
CBN ФРЕЗЫ
i-Xmill ФРЕЗЫ
i-SMART МОДУЛЬНЫЕ ФРЕЗЫ
X5070 ФРЕЗЫ
4G MILL ФРЕЗЫ
X-POWER PRO ФРЕЗЫ
TitaNox-POWER ФРЕЗЫ
JET-POWER ФРЕЗЫ
V7 PLUS ФРЕЗЫ
ALU-POWER HPC ФРЕЗЫ
ALU-POWER ФРЕЗЫ
D-POWER ГРАФИТ ФРЕЗЫ
CRX S ФРЕЗЫ
K-2 ФРЕЗЫ
ONLY ONE (PM60) ФРЕЗЫ
TANK-POWER ФРЕЗЫ
GENERAL HSS ФРЕЗЫ
ФРЕЗЫ ИЗ БЫСТРОРЕЖ. СТАЛИ
ТЕХНИЧЕСКИЕ ДАННЫЕ

i-Smart ФРЕЗЫ

РЕКОМЕНДУЕМЫЕ РЕЖИМЫ ОБРАБОТКИ

XSEME75 серия — С 6 ЗУБЬЯМИ - БОКОВОЕ ФРЕЗЕРОВАНИЕ

Vc = м/мин.
fz = мм/зуб
RPM = об./мин.
FEED = мм/мин.

НОРМАЛЬНАЯ СКОРОСТЬ

ISO	VDI 3323	Материал	Ae	Ap	Параметр	Диаметр (Ø) 10	12	16	20	25	30	32
P	1-8	Нелегир. сталь Низколег. сталь	0.1D	0.8D	Vc	111	111	111	111	111	111	111
					fz	0.099	0.099	0.100	0.100	0.100	0.100	0.100
					RPM	3530	2945	2205	1765	1410	1180	1100
					FEED	2100	1750	1325	1060	845	710	660
	9		0.05D	0.8D	Vc	77	77	77	77	77	77	77
					fz	0.094	0.094	0.094	0.094	0.094	0.094	0.094
					RPM	2450	2040	1530	1220	980	815	765
					FEED	1380	1150	860	690	555	460	430
	10-11.1	Высоколегир. сталь	0.1D	0.8D	Vc	111	111	111	111	111	111	111
					fz	0.099	0.099	0.100	0.100	0.100	0.100	0.100
					RPM	3530	2945	2205	1765	1410	1180	1100
					FEED	2100	1750	1325	1060	845	710	660
	11.2		0.05D	0.8D	Vc	77	77	77	77	77	77	77
					fz	0.094	0.094	0.094	0.094	0.094	0.094	0.094
					RPM	2450	2040	1530	1220	980	815	765
					FEED	1380	1150	860	690	555	460	430
K	15-20	Серый чугун Высокопр. чугун Ковкий чугун	0.1D	0.8D	Vc	111	111	111	111	111	111	111
					fz	0.099	0.099	0.100	0.100	0.100	0.100	0.100
					RPM	3530	2940	2205	1765	1410	1180	1100
					FEED	2100	1765	1325	1060	845	710	660
H	38.1 - 38.2	Закаленная сталь	0.05D	0.6D	Vc	33	33	33	33	33	33	33
					fz	0.033	0.034	0.034	0.035	0.035	0.036	0.036
					RPM	1050	880	655	525	420	350	330
					FEED	210	180	130	110	85	75	70
	40	Отбелен. чугун	0.05D	0.8D	Vc	77	77	77	77	77	77	77
					fz	0.094	0.094	0.094	0.094	0.094	0.094	0.094
					RPM	2450	2040	1530	1220	980	815	765
					FEED	1380	1150	860	690	555	460	430
	41	Закален. чугун	0.05D	0.6D	Vc	33	33	33	33	33	33	33
					fz	0.033	0.034	0.034	0.035	0.035	0.036	0.036
					RPM	1050	880	655	525	420	350	330
					FEED	210	180	130	110	85	75	70

ВЫСОКАЯ СКОРОСТЬ

ISO	VDI 3323	Материал	Ae	Ap	Параметр	Диаметр (Ø) 10	12	16	20	25	30	32
P	11.2	Высоколегир. сталь	0.05D	0.6D	Vc	332	332	332	332	332	332	332
					fz	0.095	0.095	0.095	0.095	0.095	0.095	0.095
					RPM	10570	8810	6600	5290	4230	3520	3300
					FEED	6020	5020	3765	3050	2400	2000	1890
H	38.1 - 38.2	Закаленная сталь	0.05D	0.4D	Vc	166	166	166	166	166	166	166
					fz	0.096	0.095	0.095	0.095	0.095	0.095	0.095
					RPM	5290	4410	3300	2645	2114	1761	1651
					FEED	3050	2520	1880	1470	1200	1000	940
	40	Отбелен. чугун	0.05D	0.6D	Vc	332	332	332	332	332	332	332
					fz	0.095	0.095	0.095	0.095	0.095	0.095	0.095
					RPM	10570	8810	6600	5290	4230	3520	3300
					FEED	6020	5020	3765	3050	2400	2000	1890
	41	Закален. чугун	0.05D	0.4D	Vc	166	166	166	166	166	166	166
					fz	0.096	0.095	0.095	0.095	0.095	0.095	0.095
					RPM	5290	4410	3300	2645	2114	1761	1651
					FEED	3050	2520	1880	1470	1200	1000	940

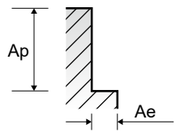

Мировой лидер по производству режущих инструментов **YG-1**

ФРЕЗЕРОВАНИЕ

ТВЕРДЫЙ СПЛАВ

X5070 ФРЕЗЫ

- Для закаленной стали (от HRc45 до HRc70)
  Высокоскоростная обработка без СОЖ

РУКОВОДСТВО ПО ВЫБОРУ

ИНСТРУМЕНТ ДЛЯ ФРЕЗЕРОВАНИЯ

ТВЕРДЫЙ СПЛАВ X5070 ФРЕЗЫ

Для стали высокой твердости оТ HRc45 Ao HRc70,
Для высокоскоростной обработки без СОЖ

◎ : Отлично ○ : Хорошо

Рекомендуемые условия об-ки: с. 105

ISO	VDI 3323	Материал	Состав/Структура/Термообработка		HB	HRc	G8B59	G8B54	G8A46	G8A54
				СЕРИЯ			G8B59	G8B54	G8A46	G8A54
				ЗУБЬЯ			4	4	2	2
				ПЕРЕМЕННЫЙ УГОЛ			0°	0°	30°	30°
				ФОРМА РЕЖУЩЕЙ КРОМКИ			Радиус.	Радиус.	Сферич.	Сферич.
				РАЗМЕР MIN			D2.0	D2.0	R0.05	R0.25
				РАЗМЕР MAX			D12.0	D16.0	R2.0	R1.0
				СТРАНИЦА			71	72	73	77
							Высок. подача	Высок. подача	Об-ка ребер	Об-ка ребер
							Blue Покрыт.	Blue Покрыт.	Blue Покрыт.	Blue Покрыт.
P	1	Нелегированная сталь	Около 0.15% C	Отожженная	125					
P	2	Нелегированная сталь	Около 0.45% C	Отожженная	190	13				
P	3	Нелегированная сталь	Около 0.45% C	Закаленная	250	25				
P	4	Нелегированная сталь	Около 0.75% C	Отожженная	270	28				
P	5	Нелегированная сталь	Около 0.75% C	Закаленная	300	32	○	○	○	○
P	6	Низколегирован. сталь		Отожженная	180	10				
P	7	Низколегирован. сталь		Закаленная	275	29				
P	8	Низколегирован. сталь		Закаленная	300	32	○	○	○	○
P	9	Низколегирован. сталь		Закаленная	350	38	○	○	○	○
P	10	Высоколегир. сталь		Отожженная	200	15				
P	11	Высоколегир. сталь		Закаленная	325	35	○	○	○	○
M	12	Нержавеющая сталь	Феррит. / Мартенс.	Отожженная	200	15				
M	13	Нержавеющая сталь	Мартенситная	Закаленная	240	23				
M	14	Нержавеющая сталь	Аустенитная		180	10				
K	15	Серый чугун	Перлит./ Феррит.		180	10				
K	16	Серый чугун	Перлитная (Мартенситная)		260	26				
K	17	Высокопрочный чугун	Ферритная		160	3				
K	18	Высокопрочный чугун	Перлитная		250	25				
K	19	Ковкий чугун	Ферритная		130					
K	20	Ковкий чугун	Перлитная		230	21				
N	21	Алюминиевый сплав	Не отверждаемая		60					
N	22	Алюминиевый сплав	Отвержд.	Закаленная	100					
N	23	Алюминиево-литиевый сплав	≤ 12% Si, Не отверждаемая		75					
N	24	Алюминиево-литиевый сплав	≤ 12% Si, Отвержд.	Закаленная	90					
N	25	Алюминиево-литиевый сплав	> 12% Si, Не отверждаемая		130					
N	26	Медь и медные сплавы (Бронза/Латунь)	Сплавы, PB>1%		110					
N	27	Медь и медные сплавы (Бронза/Латунь)	CuZn, CuSnZn (Латунь)		90					
N	28	Медь и медные сплавы (Бронза/Латунь)	CuSn, бессвинц. и электролитич. медь		100					
N	29	Неметаллич. материалы	Дюропласт, пластик							
N	30	Неметаллич. материалы	Каучук, дерево							
S	31	Жаропрочные суперсплавы	Fe Основа	Отожженная	200	15				
S	32	Жаропрочные суперсплавы	Fe Основа	Состаренная	280	30				
S	33	Жаропрочные суперсплавы	Ni или Co Основа	Отожженная	250	25				
S	34	Жаропрочные суперсплавы	Ni или Co Основа	Состаренная	350	38				
S	35	Жаропрочные суперсплавы	Ni или Co Основа	Литье	320	34				
S	36	Титановые сплавы	Чистый Титан		400 Rm					
S	37	Титановые сплавы	Альфа+Бета спл.	Закаленная	1050 Rm					
H	38	Закаленная сталь		Закаленная	550	55	◎	◎	◎	◎
H	39	Закаленная сталь		Закаленная	630	60	◎	◎	◎	◎
H	40	Отбелен. чугун		Литье	400	42	○	○	○	○
H	41	Закален. чугун		Закаленная	550	55	◎	◎	◎	◎



ISO	VDI 3323	G8A28	G8A38	G8A53	G8A59	G8D62	G8A60	G8A36	G8A52	G8A50	G8A47	G8A37	G8B08	G8A39
		2	2	2	3	4	2	2	2	2	4	4	4	6
		30°	30°	30°	30°	30°	30°	30°	30°	30°	30°	30°	30°	45°
		Сферич.	Сферич.	Сферич.	Сферич.	Сферич.	Радиус.	Радиус.	Радиус.	Радиус.	Радиус.	Радиус.	Радиус.	Радиус.
		R0.05	R0.5	R0.2	R1.5	R1.5	D0.5	D0.3	D0.5	D0.3	D3.0	D1.0	D6.0	D6.0
		R6.0	R12.5	115	R10.0	R10.0	D12.0	D20.0	D2.0	D2.0	D12.0	D20.0	D12.0	D20.0
		78	80	81	82	83	84	89	91	92	93	94	95	96
		-	Удлиненная шейка	Мелко-размерные	Мелко-размерные	Мелко-размерные	Об-ка ребер	Удлиненная шейка	Об-ка ребер	Мелко-размерные	Удлиненная шейка	Удлиненная шейка	Удлиненная шейка	Удлиненная шейка
		Blue Покрыт.	Blue Покрыт.	Blue Покрыт.	Blue Покрыт.	Blue Покрыт.	Blue Покрыт.	Blue Покрыт.	Blue Покрыт.	Blue Покрыт.	Blue Покрыт.	Blue Покрыт.	Blue Покрыт.	Blue Покрыт.
1	P													
2	P													
3	P													
4	P													
5	P	○	○	○	○	○	○	○	○	○	○	○	○	○
6	P													
7	P													
8	P	○	○	○	○	○	○	○	○	○	○	○	○	○
9	P	○	○	○	○	○	○	○	○	○	○	○	○	○
10	P													
11	P	○	○	○	○	○	○	○	○	○	○	○	○	○
12	M													
13	M													
14	M													
15	K													
16	K													
17	K													
18	K													
19	K													
20	K													
21	N													
22	N													
23	N													
24	N													
25	N													
26	N													
27	N													
28	N													
29	N													
30	N													
31	S													
32	S													
33	S													
34	S													
35	S													
36	S													
37	S													
38	H	◎	◎	◎	◎	◎	◎	◎	◎	◎	◎	◎	◎	◎
39	H	◎	◎	◎	◎	◎	◎	◎	◎	◎	◎	◎	◎	◎
40	H	○	○	○	○	○	○	○	○	○	○	○	○	○
41	H	◎	◎	◎	◎	◎	◎	◎	◎	◎	◎	◎	◎	◎

ТВЕРДЫЙ СПЛАВ
БЫСТРО-РЕЖУЩАЯ СТАЛЬ
CBN ФРЕЗЫ
i-Xmill ФРЕЗЫ
i-SMART МОДУЛЬНЫЕ ФРЕЗЫ
X5070 ФРЕЗЫ
4G MILL ФРЕЗЫ
X-POWER PRO ФРЕЗЫ
TitaNox-POWER ФРЕЗЫ
JET-POWER ФРЕЗЫ
V7 PLUS ФРЕЗЫ
ALU-POWER HPC ФРЕЗЫ
ALU-POWER ФРЕЗЫ
D-POWER ГРАФИТ ФРЕЗЫ
CRX S ФРЕЗЫ
K-2 ФРЕЗЫ
ONLY ONE (PM60) ФРЕЗЫ
TANK-POWER ФРЕЗЫ
GENERAL HSS ФРЕЗЫ
ФРЕЗЫ ИЗ БЫСТРОРЕЖ. СТАЛИ
ТЕХНИЧЕСКИЕ ДАННЫЕ

РУКОВОДСТВО ПО ВЫБОРУ

ИНСТРУМЕНТ ДЛЯ ФРЕЗЕРОВАНИЯ

СЕРИЯ	G8A45	G8A01	G8A02	G8D63	G8D64
ЗУБЬЯ	2	2	4	6 и 8	6 и 8
ПЕРЕМЕННЫЙ УГОЛ	30°	30°	30°	45°	45°
ФОРМА РЕЖУЩЕЙ КРОМКИ	Плоский торец	Плоский торец	Плоский торец	Плоский торец	Плоский торец
РАЗМЕР MIN	D0.1	D0.1	D1.0	D6.0	D6.0
РАЗМЕР MAX	D4.0	D20.0	D20.0	D25.0	D25.0
СТРАНИЦА	97	101	102	103	104
	Об-ка ребер	Удлиненная шейка	Удлиненная шейка	Удлинен.	Экстра длинные
	Blue Покрыт.	Blue Покрыт.	Blue Покрыт.	Blue Покрыт.	Blue Покрыт.

ТВЕРДЫЙ СПЛАВ X5070 ФРЕЗЫ

Для стали высокой твердости оТ HRc45 Ao HRc70,
Для высокоскоростной обработки без СОЖ



◎ : Отлично ○ : Хорошо

Рекомендуемые условия об-ки: с. 105

ISO	VDI 3323	Материал	Состав/Структура/Термообработка		HB	HRc	Об-ка ребер	Удлиненная шейка	Удлиненная шейка	Удлинен.	Экстра длинные
P	1	Нелегированная сталь	Около 0.15% C	Отожженная	125						
	2		Около 0.45% C	Отожженная	190	13					
	3		Около 0.45% C	Закаленная	250	25					
	4		Около 0.75% C	Отожженная	270	28					
	5		Около 0.75% C	Закаленная	300	32	○	○	○	○	○
	6	Низколегирован. сталь		Отожженная	180	10					
	7			Закаленная	275	29					
	8			Закаленная	300	32	○	○	○	○	○
	9			Закаленная	350	38	○	○	○	○	○
	10	Высоколегир. сталь		Отожженная	200	15					
	11			Закаленная	325	35	○	○	○	○	○
M	12	Нержавеющая сталь	Феррит. / Мартенс.	Отожженная	200	15					
	13		Мартенситная	Закаленная	240	23					
	14		Аустенитная		180	10					
K	15	Серый чугун	Перлит./ Феррит.		180	10					
	16		Перлитная (Мартенситная)		260	26					
	17	Высокопрочный чугун	Ферритная		160	3					
	18		Перлитная		250	25					
	19	Ковкий чугун	Ферритная		130						
	20		Перлитная		230	21					
N	21	Алюминиевый сплав	Не отверждаемая		60						
	22		Отвержд.	Закаленная	100						
	23	Алюминиево-литиевый сплав	≤ 12% Si, Не отверждаемая		75						
	24		≤ 12% Si, Отвержд.	Закаленная	90						
	25		> 12% Si, Не отверждаемая		130						
	26	Медь и медные сплавы (Бронза/ Латунь)	Сплавы, PB>1%		110						
	27		CuZn, CuSnZn (Латунь)		90						
	28		CuSn, бессвинц. и электролитич. медь		100						
	29	Неметаллич. материалы	Дюропласт, пластик								
	30		Каучук, дерево								
S	31	Жаропрочные суперсплавы	Fe Основа	Отожженная	200	15					
	32			Состаренная	280	30					
	33		Ni или Co Основа	Отожженная	250	25					
	34			Состаренная	350	38					
	35			Литье	320	34					
	36	Титановые сплавы	Чистый Титан		400 Rm						
	37		Альфа+Бета спл.	Закаленная	1050 Rm						
H	38	Закаленная сталь		Закаленная	550	55	◎	◎	◎	◎	◎
	39			Закаленная	630	60	◎	◎	◎	◎	◎
	40	Отбелен. чугун		Литье	400	42	○	○	○	○	○
	41	Закален. чугун		Закаленная	550	55	◎	◎	◎	◎	◎

X5070 ФРЕЗЫ

ЦИЛИНДРИЧЕСКИЙ ХВОСТОВИК **G8B59** СЕРИЯ

ТВЕРДОСПЛАВНЫЕ, УКОРОЧЕННЫЕ, КОНЦЕВЫЕ РАДИУСНЫЕ ФРЕЗЫ С 4 ЗУБЬЯМИ, ДЛЯ ВЫСОКИХ ПОДАЧ

- ▶ Отличная износостойкость даже при обработке закаленных материалов высокой твердости с большой подачей
- ▶ Специальная конструкция с уменьшенным задним углом и короткими канавками позволяет добиться великолепной прочности инструмента
- ▶ Высокая стойкость даже при обработке без СОЖ, благодаря высокотвердому и термостойкому покрытию

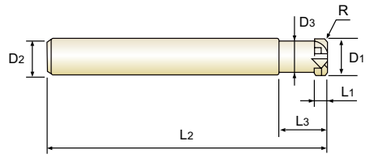

CARBIDE | 4 | 0° | R ±0.005 | PLAIN | BLUE

с.105

Ед.изм: мм

Артикул	Радиус	Диаметр фрезы	Диаметр хвостовика	Длина реж. части	Длина шейки	Общая длина	Диаметр шейки
	R (±0.005)	D1	D2	L1	L3	L2	D3
G8B5902005	R0.5	2.0	6	1	6	50	1.8
G8B5903005	R0.5	3.0	6	1.2	8	50	2.8
G8B5904005	R0.5	4.0	6	1.5	10	50	3.8
G8B5906005	R0.5	6.0	6	2.5	12	60	5.4
G8B5906010	R1.0	6.0	6	2.5	12	60	5.4
G8B5908010	R1.0	8.0	8	3.5	16	60	7.2
G8B5908020	R2.0	8.0	8	3.5	16	60	7.2
G8B5910010	R1.0	10.0	10	4	20	70	9
G8B5910020	R2.0	10.0	10	4	20	70	9
G8B5912020	R2.0	12.0	12	5	25	80	11
G8B5912030	R3.0	12.0	12	5	25	80	11

Допуск на диам. фрезы (мм)	Допуск на радиус (мм)	Допуск на диам. хвостовика
0 ~ -0.02	± 0.005	h5

Даже при непродолжительной эксплуатации инструмента декоративное покрытие голубого цвета может стираться и потерять однородность, что никак не влияет на производительность инструмента

Сравнение профиля зубьев

Для высоких подач

Обычная фреза



- Благодаря уменьшенному заднему углу и коротким канавкам повышается прочность и снижаются вибрации
- Очень короткая длина канавок для высокой жесткости
- Прочная сердцевина с уменьшенным диаметром обеспечивает большую глубину и максимальную жесткость

◎ : Отлично ○ : Хорошо

ISO	P											M			K					
Материал	Нелегированная сталь					Низколегирован. сталь				Высоколегир. сталь		Нержавеющая сталь			Серый чугун		Высокопрочный чугун		Ковкий чугун	
VDI 3323	1	2	3	4	5	6	7	8	9	10	11	12	13	14	15	16	17	18	19	20
HRc		13	25	28	32	10	29	32	38	15	35	15	23	10	10	26	3	25		21
HB	125	190	250	270	300	180	275	300	350	200	325	200	240	180	180	260	160	250	130	230
Recommend					○			○	○		○									

ISO	N										S							H		
Материал	Алюминиевый сплав		Алюминиево-литиевый сплав			Медь и медные сплавы (Бронза / Латунь)			Неметаллич. материалы		Жаропрочные суперсплавы					Титановые сплавы		Закаленная сталь	Отбелен. чугун	Закален. чугун
VDI 3323	21	22	23	24	25	26	27	28	29	30	31	32	33	34	35	36	37	38	39	40	41
HRc											15	30	25	38	34			55	60	42	55
HB	60	100	75	90	130	110	90	100			200	280	250	350	320	400 Rm	1050 Rm	550	630	400	550
Recommend																		◎	◎	○	◎

ТВЕРДЫЙ СПЛАВ
БЫСТРО-РЕЖУЩАЯ СТАЛЬ
CBN ФРЕЗЫ
i-Xmill ФРЕЗЫ
i-SMART МОДУЛЬНЫЕ ФРЕЗЫ
X5070 ФРЕЗЫ
4G MILL ФРЕЗЫ
X-POWER PRO ФРЕЗЫ
TitaNox-POWER ФРЕЗЫ
JET-POWER ФРЕЗЫ
V7 PLUS ФРЕЗЫ
ALU-POWER HPC ФРЕЗЫ
ALU-POWER ФРЕЗЫ
D-POWER ГРАФИТ ФРЕЗЫ
CRX S ФРЕЗЫ
K-2 ФРЕЗЫ
ONLY ONE (PM60) ФРЕЗЫ
TANK-POWER ФРЕЗЫ
GENERAL HSS ФРЕЗЫ
ФРЕЗЫ ИЗ БЫСТРОРЕЖ. СТАЛИ
ТЕХНИЧЕСКИЕ ДАННЫЕ

X5070 ФРЕЗЫ

ЦИЛИНДРИЧЕСКИЙ ХВОСТОВИК **G8B54** СЕРИЯ

ТВЕРДОСПЛАВНЫЕ, УКОРОЧЕННЫЕ, КОНЦЕВЫЕ РАДИУСНЫЕ ФРЕЗЫ С 4 ЗУБЬЯМИ, ДЛЯ ВЫСОКИХ ПОДАЧ (длинный хвостовик)

- Отличная износостойкость даже при обработке закаленных материалов высокой твердости с большой подачей
- Специальная конструкция с уменьшенным задним углом и короткими канавками позволяет добиться великолепной прочности инструмента
- Высокая стойкость даже при обработке без СОЖ, благодаря высокотвердому и термостойкому покрытию

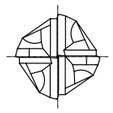

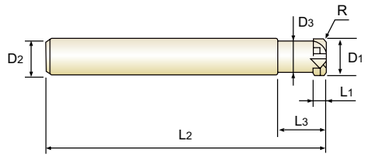

CARBIDE | 4 | 0° | R ±0.005 | PLAIN | BLUE

с.105

Ед.изм: мм

Артикул	Радиус	Диаметр фрезы	Диаметр хвостовика	Длина реж. части	Длина шейки	Общая длина	Диаметр шейки
	R (±0.005)	D1	D2	L1	L3	L2	D3
G8B5402005	R0.5	**2.0**	6	1	6	70	1.8
G8B5403005	R0.5	**3.0**	6	1.2	8	70	2.8
G8B5404005	R0.5	**4.0**	6	1.5	10	70	3.8
G8B5405005	R0.5	**5.0**	6	2	10	70	4.6
G8B5406005	R0.5	**6.0**	6	2.5	12	90	5.4
G8B5406010	R1.0	**6.0**	6	2.5	12	90	5.4
G8B5408010	R1.0	**8.0**	8	3.5	16	100	7.2
G8B5408020	R2.0	**8.0**	8	3.5	16	100	7.2
G8B5410010	R1.0	**10.0**	10	4	20	100	9
G8B5410020	R2.0	**10.0**	10	4	20	100	9
G8B5412020	R2.0	**12.0**	12	5	25	110	11
G8B5412030	R3.0	**12.0**	12	5	25	110	11
G8B5416030	R3.0	**16.0**	16	6.5	30	130	15

Даже при непродолжительной эксплуатации инструмента декоративное покрытие голубого цвета может стираться и потерять однородность, что никак не влияет на производительность инструмента

Допуск на диам. фрезы (мм)	Допуск на радиус (мм)	Допуск на диам. хвостовика
0 ~ -0.02	± 0.005	h5

Сравнение профиля зубьев

Для высоких подач

Обычная фреза



- Благодаря уменьшенному заднему углу и коротким канавкам повышается прочность и снижаются вибрации
- Очень короткая длина канавок для высокой жесткости
- Прочная сердцевина с уменьшенным диаметром обеспечивает большую глубину и максимальную жесткость

◎ : Отлично ○ : Хорошо

ISO	P											M			K					
Материал	Нелегированная сталь					Низколегирован. сталь				Высоколегир. сталь		Нержавеющая сталь			Серый чугун		Высокопрочный чугун		Ковкий чугун	
VDI 3323	1	2	3	4	5	6	7	8	9	10	11	12	13	14	15	16	17	18	19	20
HRc		13	25	28	32	10	29	32	38	15	35	15	23	10	10	26	3	25		21
HB	125	190	250	270	300	180	275	300	350	200	325	200	240	180	180	260	160	250	130	230
Recommend					○			○	○		○									

ISO	N										S							H			
Материал	Алюминиевый сплав		Алюминиево-литиевый сплав			Медь и медные сплавы (Бронза / Латунь)			Неметаллич. материалы		Жаропрочные суперсплавы					Титановые сплавы		Закаленная сталь		Отбелен. чугун	Закален. чугун
VDI 3323	21	22	23	24	25	26	27	28	29	30	31	32	33	34	35	36	37	38	39	40	41
HRc											15	30	25	38	34			55	60	42	55
HB	60	100	75	90	130	110	90	100			200	280	250	350	320	400 Rm	1050 Rm	550	630	400	550
Recommend																		◎	◎	○	◎

X5070 ФРЕЗЫ

ЦИЛИНДРИЧЕСКИЙ ХВОСТОВИК **G8A46** СЕРИЯ

ТВЕРДОСПЛАВНЫЕ, СФЕРИЧЕСКИЕ С 2 ЗУБЬЯМ, ДЛЯ ОБРАБОТКИ РЕБЕР

- Предназначены для обработки закаленных материалов высокой твердости
- Подходят для высокоскоростной об-ки без СОЖ
- Высокое качество обработанной поверхности
- Для высокоточного фрезерования
- Повышенная износостойкость

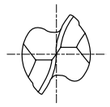

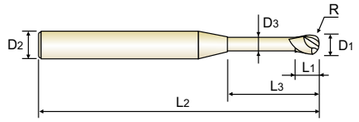

CARBIDE | 2 | 30° | R ±0.005 | PLAIN | BLUE

с.106-107

Ед.изм: мм

Артикул	Радиус	Диаметр фрезы	Диаметр хвостовика	Длина реж. части	Длина шейки	Общая длина	Диаметр шейки
	R (±0.005)	D1	D2	L1	L3	L2	D3
G8A46805	R0.05	**0.1**	4	0.1	0.3	45	0.085
G8A46806	R0.05	**0.1**	4	0.1	0.5	45	0.085
G8A46002	R0.1	**0.2**	4	0.2	0.5	45	0.17
G8A46977	R0.1	**0.2**	4	0.2	1	45	0.17
G8A46958	R0.1	**0.2**	4	0.2	1.5	45	0.17
G8A46003	R0.15	**0.3**	4	0.3	1	45	0.27
G8A46959	R0.15	**0.3**	4	0.3	2	45	0.27
G8A46986	R0.15	**0.3**	4	0.3	3	45	0.27
G8A46004	R0.2	**0.4**	4	0.4	1	45	0.37
G8A46960	R0.2	**0.4**	4	0.4	2	45	0.37
G8A46961	R0.2	**0.4**	4	0.4	3	45	0.37
G8A46981	R0.2	**0.4**	4	0.4	4	45	0.37
G8A46987	R0.2	**0.4**	4	0.4	5	45	0.37
G8A46005	R0.25	**0.5**	4	0.4	2	45	0.45
G8A46804	R0.25	**0.5**	4	0.4	2.5	45	0.45
G8A46962	R0.25	**0.5**	4	0.4	4	45	0.45
G8A46963	R0.25	**0.5**	4	0.4	6	45	0.45
G8A46964	R0.25	**0.5**	4	0.4	8	45	0.45
G8A46957	R0.3	**0.6**	4	0.5	2	45	0.55
G8A46988	R0.3	**0.6**	4	0.5	3	45	0.55
G8A46915	R0.3	**0.6**	4	0.5	4	45	0.55
G8A46989	R0.3	**0.6**	4	0.5	5	45	0.55

Даже при непродолжительной эксплуатации инструмента декоративное покрытие голубого цвета может стираться и потерять однородность, что никак не влияет на производительность инструмента

▶ ДАЛЕЕ

Допуск на диам. фрезы (мм)	Допуск на диам. хвостовика
0 ~ - 0.012	h5

◎ : Отлично ○ : Хорошо

ISO	P											M			K					
Материал	Нелегированная сталь					Низколегирован. сталь				Высоколегир. сталь		Нержавеющая сталь			Серый чугун		Высокопрочный чугун		Ковкий чугун	
VDI 3323	1	2	3	4	5	6	7	8	9	10	11	12	13	14	15	16	17	18	19	20
HRc		13	25	28	32	10	29	32	38	15	35	15	23	10	10	26	3	25		21
HB	125	190	250	270	300	180	275	300	350	200	325	200	240	180	180	260	160	250	130	230
Recommend					○			○	○		○									

ISO	N										S							H			
Материал	Алюминиевый сплав		Алюминиево-литиевый сплав			Медь и медные сплавы (Бронза / Латунь)			Неметаллич. материалы		Жаропрочные суперсплавы					Титановые сплавы		Закаленная сталь		Отбелен. чугун	Закален. чугун
VDI 3323	21	22	23	24	25	26	27	28	29	30	31	32	33	34	35	36	37	38	39	40	41
HRc											15	30	25	38	34			55	60	42	55
HB	60	100	75	90	130	110	90	100			200	280	250	350	320	400 Rm	1050 Rm	550	630	400	550
Recommend																		◎	◎	○	◎

X5070 ФРЕЗЫ

ЦИЛИНДРИЧЕСКИЙ ХВОСТОВИК **G8A46** СЕРИЯ

ТВЕРДОСПЛАВНЫЕ, СФЕРИЧЕСКИЕ С 2 ЗУБЬЯМ, ДЛЯ ОБРАБОТКИ РЕБЕР

- Предназначены для обработки закаленных материалов высокой твердости
- Подходят для высокоскоростной об-ки без СОЖ
- Высокое качество обработанной поверхности
- Для высокоточного фрезерования
- Повышенная износостойкость

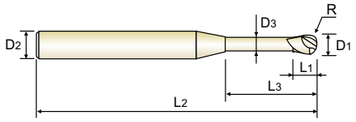

CARBIDE 2 30° R ±0.005 PLAIN BLUE с.106-107

Ед.изм: мм

Артикул	Радиус	Диаметр фрезы	Диаметр хвостовика	Длина реж. части	Длина шейки	Общая длина	Диаметр шейки
	R (±0.005)	D_1	D_2	L_1	L_3	L_2	D_3
G8A46916	R0.3	**0.6**	4	0.5	6	45	0.55
G8A46917	R0.3	**0.6**	4	0.5	8	45	0.55
G8A46990	R0.3	**0.6**	4	0.5	10	45	0.55
G8A46918	R0.4	**0.8**	4	0.6	2	45	0.75
G8A46919	R0.4	**0.8**	4	0.6	4	45	0.75
G8A46008	R0.4	**0.8**	4	0.6	6	45	0.75
G8A46901	R0.4	**0.8**	4	0.6	8	45	0.75
G8A46965	R0.4	**0.8**	4	0.6	10	45	0.75
G8A46920	R0.5	**1.0**	4	0.8	3	45	0.95
G8A46921	R0.5	**1.0**	4	0.8	4	45	0.95
G8A46923	R0.5	**1.0**	4	0.8	5	45	0.95
G8A46010	R0.5	**1.0**	4	0.8	6	45	0.95
G8A46924	R0.5	**1.0**	4	0.8	7	45	0.95
G8A46902	R0.5	**1.0**	4	0.8	8	45	0.95
G8A46925	R0.5	**1.0**	4	0.8	9	45	0.95
G8A46903	R0.5	**1.0**	4	0.8	10	45	0.95
G8A46904	R0.5	**1.0**	4	0.8	12	45	0.95
G8A46926	R0.5	**1.0**	4	0.8	14	50	0.95
G8A46927	R0.5	**1.0**	4	0.8	16	50	0.95
G8A46966	R0.5	**1.0**	4	0.8	20	55	0.95
G8A46982	R0.6	**1.2**	4	1.0	6	45	1.15
G8A46012	R0.6	**1.2**	4	1.0	8	45	1.15

Даже при непродолжительной эксплуатации инструмента декоративное покрытие голубого цвета может стираться и потерять однородность, что никак не влияет на производительность инструмента

▶ ДАЛЕЕ

Допуск на диам. фрезы (мм)	Допуск на диам. хвостовика
0 ~ - 0.012	h5

◎ : Отлично ○ : Хорошо

ISO	P											M			K					
Материал	Нелегированная сталь					Низколегирован. сталь				Высоколегир. сталь		Нержавеющая сталь			Серый чугун		Высокопрочный чугун		Ковкий чугун	
VDI 3323	1	2	3	4	5	6	7	8	9	10	11	12	13	14	15	16	17	18	19	20
HRc		13	25	28	32	10	29	32	38	15	35	15	23	10	10	26	3	25		21
HB	125	190	250	270	300	180	275	300	350	200	325	200	240	180	180	260	160	250	130	230
Recommend					○			○	○		○									

ISO	N										S							H			
Материал	Алюминиевый сплав		Алюминиево-литиевый сплав			Медь и медные сплавы (Бронза / Латунь)			Неметаллич. материалы		Жаропрочные суперсплавы					Титановые сплавы		Закаленная сталь		Отбелен. чугун	Закален. чугун
VDI 3323	21	22	23	24	25	26	27	28	29	30	31	32	33	34	35	36	37	38	39	40	41
HRc											15	30	25	38	34			55	60	42	55
HB	60	100	75	90	130	110	90	100			200	280	250	350	320	400 Rm	1050 Rm	550	630	400	550
Recommend																		◎	◎	○	◎

ТВЕРДЫЙ СПЛАВ
БЫСТРО-РЕЖУЩАЯ СТАЛЬ
CBN ФРЕЗЫ
i-Xmill ФРЕЗЫ
i-SMART МОДУЛЬНЫЕ ФРЕЗЫ
X5070 ФРЕЗЫ
4G MILL ФРЕЗЫ
X-POWER PRO ФРЕЗЫ
TitaNox-POWER ФРЕЗЫ
JET-POWER ФРЕЗЫ
V7 PLUS ФРЕЗЫ
ALU-POWER HPC ФРЕЗЫ
ALU-POWER ФРЕЗЫ
D4-POWER ГРАФИТ ФРЕЗЫ
CRX S ФРЕЗЫ
K-2 ФРЕЗЫ
ONLY ONE (PM60) ФРЕЗЫ
TANK-POWER ФРЕЗЫ
GENERAL HSS ФРЕЗЫ
ФРЕЗЫ ИЗ БЫСТРОРЕЖ. СТАЛИ
ТЕХНИЧЕСКИЕ ДАННЫЕ

X5070 ФРЕЗЫ

ЦИЛИНДРИЧЕСКИЙ ХВОСТОВИК **G8A46** СЕРИЯ

ТВЕРДОСПЛАВНЫЕ, СФЕРИЧЕСКИЕ С 2 ЗУБЬЯМ, ДЛЯ ОБРАБОТКИ РЕБЕР

- Предназначены для обработки закаленных материалов высокой твердости
- Подходят для высокоскоростной об-ки без СОЖ
- Высокое качество обработанной поверхности
- Для высокоточного фрезерования
- Повышенная износостойкость

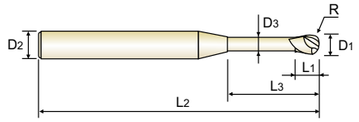

CARBIDE 2 30° R ±0.005 PLAIN BLUE с.106-107

Ед.изм: мм

Артикул	Радиус	Диаметр фрезы	Диаметр хвостовика	Длина реж. части	Длина шейки	Общая длина	Диаметр шейки
	R (±0.005)	D_1	D_2	L_1	L_3	L_2	D_3
G8A46983	R0.6	**1.2**	4	1.0	10	45	1.15
G8A46905	R0.6	**1.2**	4	1.0	12	45	1.15
G8A46930	R0.75	**1.5**	4	1.2	6	45	1.45
G8A46015	R0.75	**1.5**	4	1.2	8	45	1.45
G8A46931	R0.75	**1.5**	4	1.2	10	45	1.45
G8A46906	R0.75	**1.5**	4	1.2	12	45	1.45
G8A46992	R0.75	**1.5**	4	1.2	14	50	1.45
G8A46907	R0.75	**1.5**	4	1.2	16	50	1.45
G8A46932	R0.75	**1.5**	4	1.2	20	55	1.45
G8A46939	R1.0	**2.0**	4	1.6	4	45	1.95
G8A46940	R1.0	**2.0**	4	1.6	6	45	1.95
G8A46020	R1.0	**2.0**	4	1.6	8	45	1.95
G8A46941	R1.0	**2.0**	4	1.6	10	45	1.95
G8A46942	R1.0	**2.0**	4	1.6	12	50	1.95
G8A46943	R1.0	**2.0**	4	1.6	14	50	1.95
G8A46909	R1.0	**2.0**	4	1.6	16	50	1.95
G8A46993	R1.0	**2.0**	4	1.6	18	55	1.95
G8A46910	R1.0	**2.0**	4	1.6	20	55	1.95
G8A46944	R1.0	**2.0**	4	1.6	22	60	1.95
G8A46945	R1.0	**2.0**	4	1.6	25	60	1.95
G8A46967	R1.0	**2.0**	4	1.6	30	70	1.95
G8A46948	R1.5	**3.0**	6	2.4	12	50	2.85

Даже при непродолжительной эксплуатации инструмента декоративное покрытие голубого цвета может стираться и потерять однородность, что никак не влияет на производительность инструмента

▶ ДАЛЕЕ

Допуск на диам. фрезы (мм)	Допуск на диам. хвостовика
0 ~ - 0.012	h5

◎ : Отлично ○ : Хорошо

ISO	P											M			K					
Материал	Нелегированная сталь					Низколегирован. сталь				Высоколегир. сталь		Нержавеющая сталь			Серый чугун		Высокопрочный чугун		Ковкий чугун	
VDI 3323	1	2	3	4	5	6	7	8	9	10	11	12	13	14	15	16	17	18	19	20
HRc		13	25	28	32	10	29	32	38	15	35	15	23	10	10	26	3	25		21
HB	125	190	250	270	300	180	275	300	350	200	325	200	240	180	180	260	160	250	130	230
Recommend					○			○	○		○									

ISO	N										S							H			
Материал	Алюминиевый сплав		Алюминиево-литиевый сплав			Медь и медные сплавы (Бронза / Латунь)			Неметаллич. материалы		Жаропрочные суперсплавы					Титановые сплавы		Закаленная сталь		Отбелен. чугун	Закален. чугун
VDI 3323	21	22	23	24	25	26	27	28	29	30	31	32	33	34	35	36	37	38	39	40	41
HRc											15	30	25	38	34			55	60	42	55
HB	60	100	75	90	130	110	90	100			200	280	250	350	320	400 Rm	1050 Rm	550	630	400	550
Recommend																		◎	◎	○	◎

X5070 ФРЕЗЫ

ЦИЛИНДРИЧЕСКИЙ ХВОСТОВИК **G8A46** СЕРИЯ

ТВЕРДОСПЛАВНЫЕ, СФЕРИЧЕСКИЕ С 2 ЗУБЬЯМ, ДЛЯ ОБРАБОТКИ РЕБЕР

- Предназначены для обработки закаленных материалов высокой твердости
- Подходят для высокоскоростной об-ки без СОЖ
- Высокое качество обработанной поверхности
- Для высокоточного фрезерования
- Повышенная износостойкость

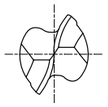

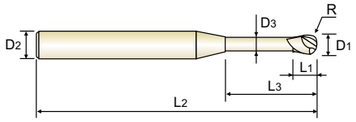

CARBIDE 2 30° R ±0.005 PLAIN BLUE c.106-107

Ед.изм: мм

Артикул	Радиус	Диаметр фрезы	Диаметр хвостовика	Длина реж. части	Длина шейки	Общая длина	Диаметр шейки
	R (±0.005)	D1	D2	L1	L3	L2	D3
G8A46984	R1.5	**3.0**	6	2.4	14	55	2.85
G8A46030	R1.5	**3.0**	6	2.4	16	55	2.85
G8A46985	R1.5	**3.0**	6	2.4	18	60	2.85
G8A46911	R1.5	**3.0**	6	2.4	20	60	2.85
G8A46968	R1.5	**3.0**	6	2.4	25	65	2.85
G8A46969	R1.5	**3.0**	6	2.4	30	70	2.85
G8A46970	R1.5	**3.0**	6	2.4	35	80	2.85
G8A46950	R2.0	**4.0**	6	3.2	12	60	3.85
G8A46040	R2.0	**4.0**	6	3.2	16	60	3.85
G8A46912	R2.0	**4.0**	6	3.2	20	65	3.85
G8A46913	R2.0	**4.0**	6	3.2	25	70	3.85
G8A46971	R2.0	**4.0**	6	3.2	30	70	3.85
G8A46972	R2.0	**4.0**	6	3.2	35	80	3.85
G8A46973	R2.0	**4.0**	6	3.2	40	90	3.85
G8A46974	R2.0	**4.0**	6	3.2	45	90	3.85
G8A46975	R2.0	**4.0**	6	3.2	50	100	3.85

Даже при непродолжительной эксплуатации инструмента декоративное покрытие голубого цвета может стираться и потерять однородность, что никак не влияет на производительность инструмента

▶ ДАЛЕЕ

Допуск на диам. фрезы (мм)	Допуск на диам. хвостовика
0 ~ - 0.012	h5

◎ : Отлично ○ : Хорошо

ISO	P											M			K					
Материал	Нелегированная сталь					Низколегирован. сталь				Высоколегир. сталь		Нержавеющая сталь			Серый чугун		Высокопрочный чугун		Ковкий чугун	
VDI 3323	1	2	3	4	5	6	7	8	9	10	11	12	13	14	15	16	17	18	19	20
HRc		13	25	28	32	10	29	32	38	15	35	15	23	10	10	26	3	25		21
HB	125	190	250	270	300	180	275	300	350	200	325	200	240	180	180	260	160	250	130	230
Recommend					○			○	○		○									

ISO	N										S							H			
Материал	Алюминиевый сплав		Алюминиево-литиевый сплав			Медь и медные сплавы (Бронза / Латунь)			Неметаллич. материалы		Жаропрочные суперсплавы					Титановые сплавы		Закаленная сталь		Отбелен. чугун	Закален. чугун
VDI 3323	21	22	23	24	25	26	27	28	29	30	31	32	33	34	35	36	37	38	39	40	41
HRc											15	30	25	38	34			55	60	42	55
HB	60	100	75	90	130	110	90	100			200	280	250	350	320	400 Rm	1050 Rm	550	630	400	550
Recommend																		◎	◎	○	◎

ТВЕРДЫЙ СПЛАВ
БЫСТРО-РЕЖУЩАЯ СТАЛЬ
CBN ФРЕЗЫ
i-Xmill ФРЕЗЫ
i-SMART МОДУЛЬНЫЕ ФРЕЗЫ
X5070 ФРЕЗЫ
4G MILL ФРЕЗЫ
X-POWER PRO ФРЕЗЫ
TitaNox-POWER ФРЕЗЫ
JET-POWER ФРЕЗЫ
V7 PLUS ФРЕЗЫ
ALU-POWER HPC ФРЕЗЫ
ALU-POWER ФРЕЗЫ
D4-POWER ГРАФИТ ФРЕЗЫ
CRX S ФРЕЗЫ
K-2 ФРЕЗЫ
ONLY ONE (PM60) ФРЕЗЫ
TANK-POWER ФРЕЗЫ
GENERAL HSS ФРЕЗЫ
ФРЕЗЫ ИЗ БЫСТРОРЕЖ. СТАЛИ
ТЕХНИЧЕСКИЕ ДАННЫЕ

X5070 ФРЕЗЫ

ЦИЛИНДРИЧЕСКИЙ ХВОСТОВИК **G8A54** СЕРИЯ

ТВЕРДОСПЛАВНЫЕ, СФЕРИЧЕСКИЕ С 2 ЗУБЬЯМ, ДЛЯ ОБРАБОТКИ РЕБЕР

- Предназначены для обработки закаленных материалов высокой твердости
- Подходят для высокоскоростной об-ки без СОЖ
- Высокое качество обработанной поверхности
- Для высокоточного фрезерования
- Повышенная износостойкость

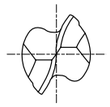

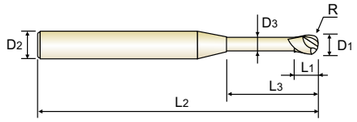

CARBIDE 2 30° R ±0.005 PLAIN BLUE c.106-107

Ед.изм: мм

Артикул	Радиус	Диаметр фрезы	Диаметр хвостовика	Длина реж. части	Длина шейки	Общая длина	Диаметр шейки
	R (±0.005)	D1	D2	L1	L3	L2	D3
G8A54005	R0.25	**0.5**	6	0.5	1.5	50	0.45
G8A54901	R0.25	**0.5**	6	0.5	3.3	50	0.45
G8A54006	R0.3	**0.6**	6	0.6	2	50	0.55
G8A54902	R0.3	**0.6**	6	0.6	4	50	0.55
G8A54008	R0.4	**0.8**	6	0.8	2.5	50	0.75
G8A54903	R0.4	**0.8**	6	0.8	5.5	50	0.75
G8A54010	R0.5	**1.0**	6	1	3.3	50	0.95
G8A54904	R0.5	**1.0**	6	1	6.7	50	0.95
G8A54905	R0.5	**1.0**	6	1	12	50	0.95
G8A54012	R0.6	**1.2**	6	1.2	4.4	50	1.15
G8A54906	R0.6	**1.2**	6	1.2	8	50	1.15
G8A54015	R0.75	**1.5**	6	1.5	5	50	1.45
G8A54907	R0.75	**1.5**	6	1.5	9.7	50	1.45
G8A54908	R0.75	**1.5**	6	1.5	15	50	1.45
G8A54020	R1.0	**2.0**	6	2	6	50	1.95
G8A54909	R1.0	**2.0**	6	2	13	50	1.95
G8A54910	R1.0	**2.0**	6	2	20	60	1.95

Даже при непродолжительной эксплуатации инструмента декоративное покрытие голубого цвета может стираться и потерять однородность, что никак не влияет на производительность инструмента

Допуск на диам. фрезы (мм)	Допуск на диам. хвостовика
0 ~ - 0.012	h5

◎ : Отлично ○ : Хорошо

ISO	P											M			K					
Материал	Нелегированная сталь					Низколегирован. сталь				Высоколегир. сталь		Нержавеющая сталь			Серый чугун		Высокопрочный чугун		Ковкий чугун	
VDI 3323	1	2	3	4	5	6	7	8	9	10	11	12	13	14	15	16	17	18	19	20
HRc		13	25	28	32	10	29	32	38	15	35	15	23	10	10	26	3	25		21
HB	125	190	250	270	300	180	275	300	350	200	325	200	240	180	180	260	160	250	130	230
Recommend					○			○	○		○									

ISO	N										S							H			
Материал	Алюминиевый сплав		Алюминиево-литиевый сплав			Медь и медные сплавы (Бронза / Латунь)			Неметаллич. материалы		Жаропрочные суперсплавы					Титановые сплавы		Закаленная сталь		Отбелен. чугун	Закален. чугун
VDI 3323	21	22	23	24	25	26	27	28	29	30	31	32	33	34	35	36	37	38	39	40	41
HRc											15	30	25	38	34			55	60	42	55
HB	60	100	75	90	130	110	90	100			200	280	250	350	320	400 Rm	1050 Rm	550	630	400	550
Recommend																		◎	◎	○	◎

X5070 ФРЕЗЫ

ЦИЛИНДРИЧЕСКИЙ ХВОСТОВИК **G8A28** СЕРИЯ

ТВЕРДОСПЛАВНЫЕ, СФЕРИЧЕСКИЕ С 2 ЗУБЬЯМИ

- Предназначены для обработки закаленных материалов высокой твердости
- Подходят для высокоскоростной об-ки без СОЖ
- Высокое качество обработанной поверхности
- Для высокоточного фрезерования
- Повышенная износостойкость

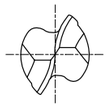

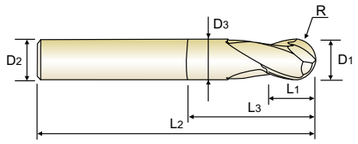

CARBIDE | 2 | 30° | R ±0.005 (R0.05~R3) | R ±0.010 (R4~R6) | PLAIN | BLUE

с.108-109

Ед.изм: мм

Артикул	Радиус	Диаметр фрезы	Диаметр хвостовика	Длина реж. части	Длина шейки	Общая длина	Диаметр шейки
	R	D_1	D_2	L_1	L_3	L_2	D_3
G8A28001	R0.05	**0.1**	4	0.2	-	40	-
G8A28002	R0.1	**0.2**	4	0.3	-	40	-
G8A28003	R0.15	**0.3**	4	0.5	-	40	-
G8A28004	R0.2	**0.4**	4	0.6	-	40	-
G8A28005	R0.25	**0.5**	4	0.7	-	40	-
G8A28006	R0.3	**0.6**	4	0.9	-	40	-
G8A28007	R0.35	**0.7**	4	1.1	-	40	-
G8A28008	R0.4	**0.8**	4	1.2	-	40	-
G8A28009	R0.45	**0.9**	4	1.4	-	40	-
G8A280104S	R0.5	**1.0**	4	1.5	3	50	0.95
G8A28010	R0.5	**1.0**	6	1.5	3	50	0.95
G8A280154S	R0.75	**1.5**	4	2	4	50	1.45
G8A28015	R0.75	**1.5**	6	2	4	50	1.45
G8A280204S	R1.0	**2.0**	4	2.5	5	50	1.95
G8A28020	R1.0	**2.0**	6	2.5	5	50	1.95
G8A280254S	R1.25	**2.5**	4	3	7	50	2.4
G8A28025	R1.25	**2.5**	6	3	7	50	2.4
G8A28030	R1.5	**3.0**	6	4	10	60	2.85
G8A28035	R1.75	**3.5**	6	4.5	10	60	3.35
G8A28040	R2.0	**4.0**	6	5	10	60	3.85
G8A28045	R2.25	**4.5**	6	5.5	10	60	4.35
G8A28050	R2.5	**5.0**	6	6	12	60	4.85

Даже при непродолжительной эксплуатации инструмента декоративное покрытие голубого цвета может стираться и потерять однородность, что никак не влияет на производительность инструмента

▶ ДАЛЕЕ

Размер	Допуск на радиус (мм)	Допуск на диам. фрезы (мм)	Допуск на диам. хвостовика
до R3	± 0.005	0 ~ - 0.012	h5
от R3	± 0.010	0 ~ - 0.015	

◎ : Отлично ○ : Хорошо

ISO	P											M			K					
Материал	Нелегированная сталь					Низколегирован. сталь				Высоколегир. сталь		Нержавеющая сталь			Серый чугун		Высокопрочный чугун		Ковкий чугун	
VDI 3323	1	2	3	4	5	6	7	8	9	10	11	12	13	14	15	16	17	18	19	20
HRc		13	25	28	32	10	29	32	38	15	35	15	23	10	10	26	3	25		21
HB	125	190	250	270	300	180	275	300	350	200	325	200	240	180	180	260	160	250	130	230
Recommend					○			○	○		○									

ISO	N										S							H			
Материал	Алюминиевый сплав		Алюминиево-литиевый сплав			Медь и медные сплавы (Бронза / Латунь)			Неметаллич. материалы		Жаропрочные суперсплавы					Титановые сплавы		Закаленная сталь		Отбелен. чугун	Закален. чугун
VDI 3323	21	22	23	24	25	26	27	28	29	30	31	32	33	34	35	36	37	38	39	40	41
HRc											15	30	25	38	34			55	60	42	55
HB	60	100	75	90	130	110	90	100			200	280	250	350	320	400 Rm	1050 Rm	550	630	400	550
Recommend																		◎	◎	○	◎

ТВЕРДЫЙ СПЛАВ
БЫСТРО-РЕЖУЩАЯ СТАЛЬ
CBN ФРЕЗЫ
i-Xmill ФРЕЗЫ
i-SMART МОДУЛЬНЫЕ ФРЕЗЫ
X5070 ФРЕЗЫ
4G MILL ФРЕЗЫ
X-POWER PRO ФРЕЗЫ
TitaNox-POWER ФРЕЗЫ
JET-POWER ФРЕЗЫ
V7 PLUS ФРЕЗЫ
ALU-POWER HPC ФРЕЗЫ
ALU-POWER ФРЕЗЫ
D-POWER ГРАФИТ ФРЕЗЫ
CRX S ФРЕЗЫ
K-2 ФРЕЗЫ
ONLY ONE (PM60) ФРЕЗЫ
TANK-POWER ФРЕЗЫ
GENERAL HSS ФРЕЗЫ
ФРЕЗЫ ИЗ БЫСТРОРЕЖ. СТАЛИ
ТЕХНИЧЕСКИЕ ДАННЫЕ

X5070 ФРЕЗЫ

ЦИЛИНДРИЧЕСКИЙ ХВОСТОВИК **G8A28** СЕРИЯ

ТВЕРДОСПЛАВНЫЕ, СФЕРИЧЕСКИЕ С 2 ЗУБЬЯМИ

- Предназначены для обработки закаленных материалов высокой твердости
- Подходят для высокоскоростной об-ки без СОЖ
- Высокое качество обработанной поверхности
- Для высокоточного фрезерования
- Повышенная износостойкость

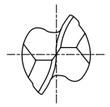

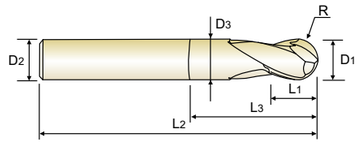

CARBIDE | 2 | 30° | R ±0.005 (R0.05~R3) | R ±0.010 (R4~R6) | PLAIN | BLUE

с.108-109

Ед.изм: мм

Артикул	Радиус	Диаметр фрезы	Диаметр хвостовика	Длина реж. части	Длина шейки	Общая длина	Диаметр шейки
	R (±0.005)	D_1	D_2	L_1	L_3	L_2	D_3
G8A28055	R2.75	**5.5**	6	6.5	12	60	5.35
G8A28060	R3.0	**6.0**	6	7	15	60	5.85
G8A28903	R3.0	**6.0**	6	9	30	90	5.85
G8A28901	R4.0	**8.0**	8	9	15	60	7.7
G8A28080	R4.0	**8.0**	8	9	15	80	7.7
G8A28904	R4.0	**8.0**	8	12	30	100	7.7
G8A28902	R5.0	**10.0**	10	11	25	60	9.7
G8A28100	R5.0	**10.0**	10	11	25	80	9.7
G8A28905	R5.0	**10.0**	10	15	30	100	9.7
G8A28120	R6.0	**12.0**	12	14	25	80	11.7

Даже при непродолжительной эксплуатации инструмента декоративное покрытие голубого цвета может стираться и потерять однородность, что никак не влияет на производительность инструмента

Размер	Допуск на радиус (мм)	Допуск на диам. фрезы (мм)	Допуск на диам. хвостовика
до R3	± 0.005	0 ~ - 0.012	h5
от R3	± 0.010	0 ~ - 0.015	

◎ : Отлично ○ : Хорошо

ISO	P											M			K					
Материал	Нелегированная сталь					Низколегирован. сталь				Высоколегир. сталь		Нержавеющая сталь			Серый чугун		Высокопрочный чугун		Ковкий чугун	
VDI 3323	1	2	3	4	5	6	7	8	9	10	11	12	13	14	15	16	17	18	19	20
HRc		13	25	28	32	10	29	32	38	15	35	15	23	10	10	26	3	25		21
HB	125	190	250	270	300	180	275	300	350	200	325	200	240	180	180	260	160	250	130	230
Recommend					○			○	○		○									

ISO	N										S							H			
Материал	Алюминиевый сплав		Алюминиево-литиевый сплав			Медь и медные сплавы (Бронза / Латунь)			Неметаллич. материалы		Жаропрочные суперсплавы					Титановые сплавы		Закаленная сталь		Отбелен. чугун	Закален. чугун
VDI 3323	21	22	23	24	25	26	27	28	29	30	31	32	33	34	35	36	37	38	39	40	41
HRc											15	30	25	38	34			55	60	42	55
HB	60	100	75	90	130	110	90	100			200	280	250	350	320	400 Rm	1050 Rm	550	630	400	550
Recommend																		◎	◎	○	◎

X5070 ФРЕЗЫ

ЦИЛИНДРИЧЕСКИЙ ХВОСТОВИК **G8A38** СЕРИЯ

ТВЕРДОСПЛАВНЫЕ, СФЕРИЧЕСКИЕ С 2 ЗУБЬЯМИ, УКОРОЧЕННЫЕ, С УДЛИНЕННОЙ ШЕЙКОЙ

- Предназначены для обработки закаленных материалов высокой твердости
- Подходят для высокоскоростной об-ки без СОЖ
- Высокое качество обработанной поверхности
- Для высокоточного фрезерования
- Повышенная износостойкость

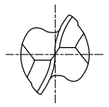

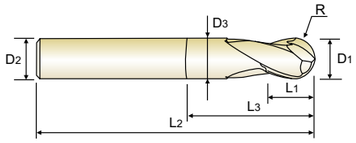

CARBIDE | 2 | 30° | R ±0.005 (R0.5~R3) | R ±0.010 (R3.5~R12.5) | PLAIN | BLUE

с.108-109

Ед.изм: мм

Артикул	Радиус	Диаметр фрезы	Диаметр хвостовика	Длина реж. части	Длина шейки	Общая длина	Диаметр шейки
	R	D_1	D_2	L_1	L_3	L_2	D_3
G8A38010	R0.5	**1.0**	4	1	2.2	50	0.95
G8A38012	R0.6	**1.2**	4	1.2	2.6	50	1.15
G8A38015	R0.75	**1.5**	4	1.5	3	50	1.45
G8A380204S	R1.0	**2.0**	4	2	4	50	1.95
G8A38020	R1.0	**2.0**	6	2	4	50	1.95
G8A38030	R1.5	**3.0**	6	3	6	60	2.85
G8A38040	R2.0	**4.0**	6	4	8	70	3.85
G8A38050	R2.5	**5.0**	6	5	10	80	4.85
G8A38060	R3.0	**6.0**	6	6	12	90	5.85
G8A38070	R3.5	**7.0**	8	7	14	90	6.7
G8A38080	R4.0	**8.0**	8	8	16	100	7.7
G8A38090	R4.5	**9.0**	10	9	18	100	8.7
G8A38100	R5.0	**10.0**	10	10	20	100	9.7
G8A38120	R6.0	**12.0**	12	12	24	110	11.7
G8A38140	R7.0	**14.0**	14	14	28	110	13.7
G8A38160	R8.0	**16.0**	16	16	32	140	15.7
G8A38180	R9.0	**18.0**	18	18	36	140	17.7
G8A38200	R10.0	**20.0**	20	20	40	160	19.7
G8A38250	R12.5	**25.0**	25	25	50	180	24.7

Даже при непродолжительной эксплуатации инструмента декоративное покрытие голубого цвета может стираться и потерять однородность, что никак не влияет на производительность инструмента

Размер	Допуск на радиус (мм)	Допуск на диам. фрезы (мм)	Допуск на диам. хвостовика
до R3	± 0.005	0 ~ - 0.012	h5
от R3	± 0.010	0 ~ - 0.015	

◎ : Отлично ○ : Хорошо

ISO	P											M			K					
Материал	Нелегированная сталь					Низколегирован. сталь				Высоколегир. сталь		Нержавеющая сталь			Серый чугун		Высокопрочный чугун		Ковкий чугун	
VDI 3323	1	2	3	4	5	6	7	8	9	10	11	12	13	14	15	16	17	18	19	20
HRc		13	25	28	32	10	29	32	38	15	35	15	23	10	10	26	3	25		21
HB	125	190	250	270	300	180	275	300	350	200	325	200	240	180	180	260	160	250	130	230
Recommend					○			○	○		○									

ISO	N										S							H			
Материал	Алюминиевый сплав		Алюминиево-литиевый сплав			Медь и медные сплавы (Бронза / Латунь)			Неметаллич. материалы		Жаропрочные суперсплавы					Титановые сплавы		Закаленная сталь		Отбелен. чугун	Закален. чугун
VDI 3323	21	22	23	24	25	26	27	28	29	30	31	32	33	34	35	36	37	38	39	40	41
HRc											15	30	25	38	34			55	60	42	55
HB	60	100	75	90	130	110	90	100			200	280	250	350	320	400 Rm	1050 Rm	550	630	400	550
Recommend																		◎	◎	○	◎

X5070 ФРЕЗЫ

ЦИЛИНДРИЧЕСКИЙ ХВОСТОВИК **G8A53** СЕРИЯ

ТВЕРДОСПЛАВНЫЕ, СФЕРИЧЕСКИЕ С 2 ЗУБЬЯМИ, МЕЛКОРАЗМЕРНЫЕ

- Предназначены для обработки закаленных материалов высокой твердости
- Подходят для высокоскоростной об-ки без СОЖ
- Высокое качество обработанной поверхности
- Для высокоточного фрезерования
- Повышенная износостойкость

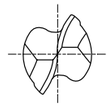

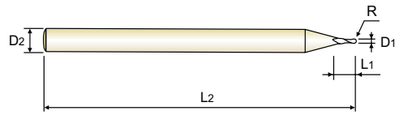

CARBIDE | 2 | 30° | R ±0.005 | PLAIN | BLUE

с.108-109

Ед.изм: мм

Артикул	Радиус	Диаметр фрезы	Диаметр хвостовика	Длина реж. части	Общая длина
	R (±0.005)	D_1	D_2	L_1	L_2
G8A53004	R0.2	**0.4**	6	0.4	50
G8A53005	R0.25	**0.5**	6	0.5	50
G8A53006	R0.3	**0.6**	6	0.6	50
G8A53008	R0.4	**0.8**	6	0.8	50
G8A53010	R0.5	**1.0**	6	1.0	50
G8A53012	R0.6	**1.2**	6	1.2	50
G8A53015	R0.75	**1.5**	6	1.5	50
G8A53020	R1.0	**2.0**	6	2.0	50

Даже при непродолжительной эксплуатации инструмента декоративное покрытие голубого цвета может стираться и потерять однородность, что никак не влияет на производительность инструмента

Допуск на диам. фрезы (мм)	Допуск на диам. хвостовика
0 ~ - 0.012	h5

◎ : Отлично ○ : Хорошо

ISO	P											M			K					
Материал	Нелегированная сталь					Низколегирован. сталь				Высоколегир. сталь		Нержавеющая сталь			Серый чугун		Высокопрочный чугун		Ковкий чугун	
VDI 3323	1	2	3	4	5	6	7	8	9	10	11	12	13	14	15	16	17	18	19	20
HRc		13	25	28	32	10	29	32	38	15	35	15	23	10	10	26	3	25		21
HB	125	190	250	270	300	180	275	300	350	200	325	200	240	180	180	260	160	250	130	230
Recommend					○			○	○		○									

ISO	N										S							H			
Материал	Алюминиевый сплав		Алюминиево-литиевый сплав			Медь и медные сплавы (Бронза / Латунь)			Неметаллич. материалы		Жаропрочные суперсплавы					Титановые сплавы		Закаленная сталь		Отбелен. чугун	Закален. чугун
VDI 3323	21	22	23	24	25	26	27	28	29	30	31	32	33	34	35	36	37	38	39	40	41
HRc											15	30	25	38	34			55	60	42	55
HB	60	100	75	90	130	110	90	100			200	280	250	350	320	400 Rm	1050 Rm	550	630	400	550
Recommend																		◎	◎	○	◎

ТВЕРДЫЙ СПЛАВ
БЫСТРО-РЕЖУЩАЯ СТАЛЬ
CBN ФРЕЗЫ
i-Xmill ФРЕЗЫ
i-SMART МОДУЛЬНЫЕ ФРЕЗЫ
X5070 ФРЕЗЫ
4G MILL ФРЕЗЫ
X-POWER PRO ФРЕЗЫ
TitaNox-POWER ФРЕЗЫ
JET-POWER ФРЕЗЫ
V7 PLUS ФРЕЗЫ
ALU-POWER HPC ФРЕЗЫ
ALU-POWER ФРЕЗЫ
D4-POWER ГРАФИТ ФРЕЗЫ
CRX S ФРЕЗЫ
K-2 ФРЕЗЫ
ONLY ONE (PM60) ФРЕЗЫ
TANK-POWER ФРЕЗЫ
GENERAL HSS ФРЕЗЫ
ФРЕЗЫ ИЗ БЫСТРОРЕЖ. СТАЛИ
ТЕХНИЧЕСКИЕ ДАННЫЕ

X5070 ФРЕЗЫ

ЦИЛИНДРИЧЕСКИЙ ХВОСТОВИК **G8A59** СЕРИЯ

ТВЕРДОСПЛАВНЫЕ, СФЕРИЧЕСКИЕ С 3 ЗУБЬЯМИ - РЕЖУЩИЙ ЦЕНТР

- Предназначены для обработки закаленных материалов высокой твердости
- Подходят для высокоскоростной об-ки без СОЖ
- Высокое качество обработанной поверхности
- Для высокоточного фрезерования
- Повышенная износостойкость

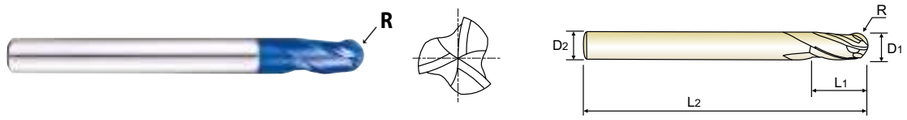

CARBIDE | 3 | 30° | R ±0.005 (R1.5~R3) | R ±0.010 (R4~R10) | PLAIN | BLUE c.110

Ед.изм: мм

Артикул	Радиус	Диаметр фрезы	Диаметр хвостовика	Длина реж. части	Общая длина
	R	D_1	D_2	L_1	L_2
G8A59030	R1.5	**3.0**	6	8	60
G8A59040	R2.0	**4.0**	6	8	70
G8A59050	R2.5	**5.0**	6	10	80
G8A59060	R3.0	**6.0**	6	12	90
G8A59080	R4.0	**8.0**	8	14	100
G8A59100	R5.0	**10.0**	10	18	100
G8A59120	R6.0	**12.0**	12	22	110
G8A59160	R8.0	**16.0**	16	30	140
G8A59200	R10.0	**20.0**	20	38	160

Даже при непродолжительной эксплуатации инструмента декоративное покрытие голубого цвета может стираться и потерять однородность, что никак не влияет на производительность инструмента

Размер	Допуск на радиус (мм)	Допуск на диам. фрезы (мм)	Допуск на диам. хвостовика
до R3	± 0.005	0 ~ - 0.012	h5
от R3	± 0.010	0 ~ - 0.015	

◎ : Отлично ○ : Хорошо

ISO	P											M			K					
Материал	Нелегированная сталь					Низколегирован. сталь				Высоколегир. сталь		Нержавеющая сталь			Серый чугун		Высокопрочный чугун		Ковкий чугун	
VDI 3323	1	2	3	4	5	6	7	8	9	10	11	12	13	14	15	16	17	18	19	20
HRc		13	25	28	32	10	29	32	38	15	35	15	23	10	10	26	3	25		21
HB	125	190	250	270	300	180	275	300	350	200	325	200	240	180	180	260	160	250	130	230
Recommend					○			○	○		○									

ISO	N										S							H			
Материал	Алюминиевый сплав		Алюминиево-литиевый сплав			Медь и медные сплавы (Бронза / Латунь)			Неметаллич. материалы		Жаропрочные суперсплавы					Титановые сплавы		Закаленная сталь	Отбелен. чугун	Закален. чугун
VDI 3323	21	22	23	24	25	26	27	28	29	30	31	32	33	34	35	36	37	38	39	40	41
HRc											15	30	25	38	34			55	60	42	55
HB	60	100	75	90	130	110	90	100			200	280	250	350	320	400 Rm	1050 Rm	550	630	400	550
Recommend																		◎	◎	○	◎

X5070 ФРЕЗЫ

ЦИЛИНДРИЧЕСКИЙ ХВОСТОВИК **G8D62** СЕРИЯ

ТВЕРДОСПЛАВНЫЕ, СФЕРИЧЕСКИЕ С 4 ЗУБЬЯМИ - РЕЖУЩИЙ ЦЕНТР

- Режущий центр
- Отличная износостойкость и высокая производительность
- Подходят для высокоскоростной обработки
- Высокое качество обработанной поверхности

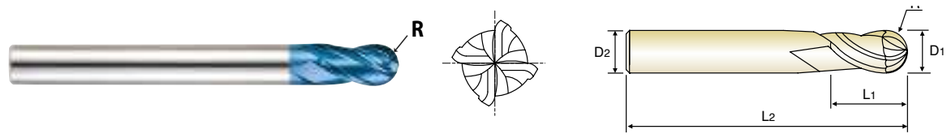

CARBIDE | 4 | 30° | R ±0.005 (R1.5~R3) | R ±0.010 (R4~R10) | PLAIN | BLUE c.111

Ед.изм: мм

Артикул	Радиус	Диаметр фрезы	Диаметр хвостовика	Длина реж. части	Общая длина
	R	D_1	D_2	L_1	L_2
G8D62030	R1.5	**3.0**	6	8	60
G8D62040	R2.0	**4.0**	6	8	70
G8D62050	R2.5	**5.0**	6	10	80
G8D62060	R3.0	**6.0**	6	12	90
G8D62080	R4.0	**8.0**	8	14	100
G8D62100	R5.0	**10.0**	10	18	100
G8D62120	R6.0	**12.0**	12	22	110
G8D62160	R8.0	**16.0**	16	30	140
G8D62200	R10.0	**20.0**	20	38	160

Даже при непродолжительной эксплуатации инструмента декоративное покрытие голубого цвета может стираться и потерять однородность, что никак не влияет на производительность инструмента

Размер	Допуск на радиус (мм)	Допуск на диам. фрезы (мм)	Допуск на диам. хвостовика
до R3	± 0.005	0 ~ - 0.012	h5
от R3	± 0.010	0 ~ - 0.015	

◎ : Отлично ○ : Хорошо

ISO	P											M			K					
Материал	Нелегированная сталь					Низколегирован. сталь				Высоколегир. сталь		Нержавеющая сталь			Серый чугун		Высокопрочный чугун		Ковкий чугун	
VDI 3323	1	2	3	4	5	6	7	8	9	10	11	12	13	14	15	16	17	18	19	20
HRc		13	25	28	32	10	29	32	38	15	35	15	23	10	10	26	3	25		21
HB	125	190	250	270	300	180	275	300	350	200	325	200	240	180	180	260	160	250	130	230
Recommend					○			○	○		○									

ISO	N										S							H			
Материал	Алюминиевый сплав		Алюминиево-литиевый сплав			Медь и медные сплавы (Бронза / Латунь)			Неметаллич. материалы		Жаропрочные суперсплавы					Титановые сплавы		Закаленная сталь	Отбелен. чугун	Закален. чугун	
VDI 3323	21	22	23	24	25	26	27	28	29	30	31	32	33	34	35	36	37	38	39	40	41
HRc											15	30	25	38	34			55	60	42	55
HB	60	100	75	90	130	110	90	100			200	280	250	350	320	400 Rm	1050 Rm	550	630	400	550
Recommend																		◎	◎	○	◎

X5070 ФРЕЗЫ

ЦИЛИНДРИЧЕСКИЙ ХВОСТОВИК **G8A60** СЕРИЯ

ТВЕРДОСПЛАВНЫЕ, РАДИУСНЫЕ С 2 ЗУБЬЯМИ

- ▶ Предназначены для обработки закаленных материалов высокой твердости
- ▶ Подходят для высокоскоростной об-ки без СОЖ
- ▶ Высокое качество обработанной поверхности
- ▶ Фрезерование глубоких пазов, благодаря наличию шейки
- ▶ Угловой радиус предотвращает скалывания при высокоскоростной об-ке
- ▶ Повышенная износостойкость

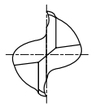

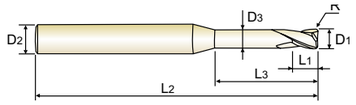

CARBIDE | 2 | 30° | R ±0.010 (Ø0.5~Ø6) | R ±0.015 (Ø8~Ø12) | PLAIN | BLUE

с.112-113

Ед.изм: мм

Артикул	Радиус	Диаметр фрезы	Диаметр хвостовика	Длина реж. части	Длина шейки	Общая длина	Диаметр шейки
	R	D1	D2	L1	L3	L2	D3
G8A60936	R0.05	**0.5**	4	0.7	1.5	45	0.45
G8A60932	R0.05	**0.5**	4	0.7	2.5	45	0.45
G8A60935	R0.05	**0.5**	4	0.7	4	45	0.45
G8A60931	R0.05	**0.6**	4	0.9	2	45	0.55
G8A60933	R0.05	**0.6**	4	0.9	3	45	0.55
G8A60934	R0.05	**0.6**	4	0.9	4	45	0.55
G8A600060102	R0.1	**0.6**	4	0.9	2	45	0.55
G8A600070104	R0.1	**0.7**	4	1	4	45	0.65
G8A600080102	R0.1	**0.8**	4	1.2	2	45	0.75
G8A60008	R0.1	**0.8**	4	1.2	4	45	0.75
G8A60924	R0.1	**0.8**	4	1.2	6	45	0.75
G8A609254S	R0.1	**1.0**	4	1.5	4	50	0.95
G8A609264S	R0.1	**1.0**	4	1.5	6	50	0.95
G8A600100204	R0.2	**1.0**	4	1.5	4	50	0.95
G8A600100206	R0.2	**1.0**	4	1.5	6	50	0.95
G8A609114S	R0.2	**1.0**	4	1.5	8	50	0.95
G8A600100304	R0.3	**1.0**	4	1.5	4	50	0.95
G8A600100306	R0.3	**1.0**	4	1.5	6	50	0.95
G8A60980	R0.3	**1.0**	4	1.5	8	50	0.95
G8A60925	R0.1	**1.0**	6	1.5	4	50	0.95
G8A60926	R0.1	**1.0**	6	1.5	6	50	0.95
G8A60010	R0.2	**1.0**	6	1.5	4	50	0.95

Даже при непродолжительной эксплуатации инструмента декоративное покрытие голубого цвета может стираться и потерять однородность, что никак не влияет на производительность инструмента

▶ ДАЛЕЕ

Размер	Допуск на радиус (мм)	Допуск на диам. фрезы (мм)	Допуск на диам. хвостовика
до Ø6	± 0.010	0 ~ - 0.012	h5
от Ø6	± 0.015	0 ~ - 0.015	

◎ : Отлично ○ : Хорошо

ISO	P											M			K					
Материал	Нелегированная сталь					Низколегирован. сталь				Высоколегир. сталь		Нержавеющая сталь			Серый чугун		Высокопрочный чугун		Ковкий чугун	
VDI 3323	1	2	3	4	5	6	7	8	9	10	11	12	13	14	15	16	17	18	19	20
HRc		13	25	28	32	10	29	32	38	15	35	15	23	10	10	26	3	25		21
HB	125	190	250	270	300	180	275	300	350	200	325	200	240	180	180	260	160	250	130	230
Recommend					○			○	○		○									

ISO	N										S							H			
Материал	Алюминиевый сплав		Алюминиево-литиевый сплав			Медь и медные сплавы (Бронза / Латунь)			Неметаллич. материалы		Жаропрочные суперсплавы					Титановые сплавы		Закаленная сталь		Отбелен. чугун	Закален. чугун
VDI 3323	21	22	23	24	25	26	27	28	29	30	31	32	33	34	35	36	37	38	39	40	41
HRc											15	30	25	38	34			55	60	42	55
HB	60	100	75	90	130	110	90	100			200	280	250	350	320	400 Rm	1050 Rm	550	630	400	550
Recommend																		◎	◎	○	◎

ТВЕРДЫЙ СПЛАВ
БЫСТРО-РЕЖУЩАЯ СТАЛЬ
CBN ФРЕЗЫ
i-Xmill ФРЕЗЫ
i-SMART МОДУЛЬНЫЕ ФРЕЗЫ
X5070 ФРЕЗЫ
4G MILL ФРЕЗЫ
X-POWER PRO ФРЕЗЫ
TitaNox-POWER ФРЕЗЫ
JET-POWER ФРЕЗЫ
V7 PLUS ФРЕЗЫ
ALU-POWER HPC ФРЕЗЫ
ALU-POWER ФРЕЗЫ
D4-POWER ГРАФИТ ФРЕЗЫ
CRX S ФРЕЗЫ
K-2 ФРЕЗЫ
ONLY ONE (PM60) ФРЕЗЫ
TANK-POWER ФРЕЗЫ
GENERAL HSS ФРЕЗЫ
ФРЕЗЫ ИЗ БЫСТРОРЕЖ. СТАЛИ
ТЕХНИЧЕСКИЕ ДАННЫЕ

X5070 ФРЕЗЫ

ЦИЛИНДРИЧЕСКИЙ ХВОСТОВИК **G8A60** СЕРИЯ

ТВЕРДОСПЛАВНЫЕ, РАДИУСНЫЕ С 2 ЗУБЬЯМИ

- ▶ Предназначены для обработки закаленных материалов высокой твердости
- ▶ Подходят для высокоскоростной об-ки без СОЖ
- ▶ Высокое качество обработанной поверхности
- ▶ Фрезерование глубоких пазов, благодаря наличию шейки
- ▶ Угловой радиус предотвращает скалывания при высокоскоростной об-ке
- ▶ Повышенная износостойкость

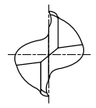

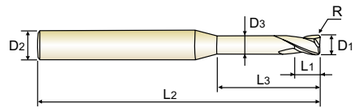

CARBIDE | 2 | 30° | R ±0.010 (Ø0.5~Ø6) | R ±0.015 (Ø8~Ø12) | PLAIN | BLUE

с.112-113

Ед.изм: мм

Артикул	Радиус	Диаметр фрезы	Диаметр хвостовика	Длина реж. части	Длина шейки	Общая длина	Диаметр шейки
	R	D1	D2	L1	L3	L2	D3
G8A60910	R0.2	**1.0**	6	1.5	6	50	0.95
G8A60911	R0.2	**1.0**	6	1.5	8	50	0.95
G8A60912	R0.3	**1.0**	6	1.5	4	50	0.95
G8A60930	R0.3	**1.0**	6	1.5	6	50	0.95
G8A600100308	R0.3	**1.0**	6	1.5	8	50	0.95
G8A600154S	R0.2	**1.5**	4	2.5	4	50	1.45
G8A6001502064S	R0.2	**1.5**	4	2.5	6	50	1.45
G8A6001502084S	R0.2	**1.5**	4	2.5	8	50	1.45
G8A609134S	R0.2	**1.5**	4	2.5	10	50	1.45
G8A609144S	R0.2	**1.5**	4	2.5	12	50	1.45
G8A609154S	R0.3	**1.5**	4	2.5	4	50	1.45
G8A6001503064S	R0.3	**1.5**	4	2.5	6	50	1.45
G8A6001503084S	R0.3	**1.5**	4	2.5	8	50	1.45
G8A60015	R0.2	**1.5**	6	2.5	4	50	1.45
G8A600150206	R0.2	**1.5**	6	2.5	6	50	1.45
G8A600150208	R0.2	**1.5**	6	2.5	8	50	1.45
G8A60913	R0.2	**1.5**	6	2.5	10	50	1.45
G8A60914	R0.2	**1.5**	6	2.5	12	50	1.45
G8A60915	R0.3	**1.5**	6	2.5	4	50	1.45
G8A600150306	R0.3	**1.5**	6	2.5	6	50	1.45
G8A600150308	R0.3	**1.5**	6	2.5	8	50	1.45
G8A609274S	R0.2	**2.0**	4	3	6	50	1.95

Даже при непродолжительной эксплуатации инструмента декоративное покрытие голубого цвета может стираться и потерять однородность, что никак не влияет на производительность инструмента

▶ ДАЛЕЕ

Размер	Допуск на радиус (мм)	Допуск на диам. фрезы (мм)	Допуск на диам. хвостовика
до Ø6	± 0.010	0 ~ - 0.012	h5
от Ø6	± 0.015	0 ~ - 0.015	

◎ : Отлично ○ : Хорошо

ISO	P											M			K					
Материал	Нелегированная сталь					Низколегирован. сталь				Высоколегир. сталь		Нержавеющая сталь			Серый чугун		Высокопрочный чугун		Ковкий чугун	
VDI 3323	1	2	3	4	5	6	7	8	9	10	11	12	13	14	15	16	17	18	19	20
HRc		13	25	28	32	10	29	32	38	15	35	15	23	10	10	26	3	25		21
HB	125	190	250	270	300	180	275	300	350	200	325	200	240	180	180	260	160	250	130	230
Recommend					○			○	○		○									

ISO	N										S							H			
Материал	Алюминиевый сплав		Алюминиево-литиевый сплав			Медь и медные сплавы (Бронза / Латунь)			Неметаллич. материалы		Жаропрочные суперсплавы					Титановые сплавы		Закаленная сталь		Отбелен. чугун	Закален. чугун
VDI 3323	21	22	23	24	25	26	27	28	29	30	31	32	33	34	35	36	37	38	39	40	41
HRc											15	30	25	38	34			55	60	42	55
HB	60	100	75	90	130	110	90	100			200	280	250	350	320	400 Rm	1050 Rm	550	630	400	550
Recommend																		◎	◎	○	◎

X5070 ФРЕЗЫ

ЦИЛИНДРИЧЕСКИЙ ХВОСТОВИК **G8A60** СЕРИЯ

ТВЕРДОСПЛАВНЫЕ, РАДИУСНЫЕ С 2 ЗУБЬЯМИ

- ▶ Предназначены для обработки закаленных материалов высокой твердости
- ▶ Подходят для высокоскоростной об-ки без СОЖ
- ▶ Высокое качество обработанной поверхности
- ▶ Фрезерование глубоких пазов, благодаря наличию шейки
- ▶ Угловой радиус предотвращает скалывания при высокоскоростной об-ке
- ▶ Повышенная износостойкость

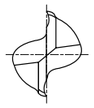

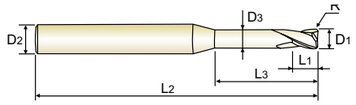

CARBIDE | 2 | 30° | R ±0.010 (Ø0.5~Ø6) | R ±0.015 (Ø8~Ø12) | PLAIN | BLUE

с.112-113

Ед.изм: мм

Артикул	Радиус	Диаметр фрезы	Диаметр хвостовика	Длина реж. части	Длина шейки	Общая длина	Диаметр шейки
	R	D1	D2	L1	L3	L2	D3
G8A6002002084S	R0.2	**2.0**	4	3	8	50	1.95
G8A6002002104S	R0.2	**2.0**	4	3	10	55	1.95
G8A6002002124S	R0.2	**2.0**	4	3	12	55	1.95
G8A609164S	R0.3	**2.0**	4	3	6	50	1.95
G8A6002003084S	R0.3	**2.0**	4	3	8	50	1.95
G8A6002003104S	R0.3	**2.0**	4	3	10	55	1.95
G8A6002003124S	R0.3	**2.0**	4	3	12	55	1.95
G8A6002003164S	R0.3	**2.0**	4	3	16	55	1.95
G8A609174S	R0.5	**2.0**	4	3	6	50	1.95
G8A600204S	R0.5	**2.0**	4	3	10	55	1.95
G8A609184S	R0.5	**2.0**	4	3	12	55	1.95
G8A60927	R0.2	**2.0**	6	3	6	50	1.95
G8A600200208	R0.2	**2.0**	6	3	8	50	1.95
G8A600200210	R0.2	**2.0**	6	3	10	55	1.95
G8A600200212	R0.2	**2.0**	6	3	12	55	1.95
G8A60916	R0.3	**2.0**	6	3	6	50	1.95
G8A600200308	R0.3	**2.0**	6	3	8	50	1.95
G8A600200310	R0.3	**2.0**	6	3	10	55	1.95
G8A600200312	R0.3	**2.0**	6	3	12	55	1.95
G8A600200316	R0.3	**2.0**	6	3	16	55	1.95
G8A60917	R0.5	**2.0**	6	3	6	50	1.95
G8A60020	R0.5	**2.0**	6	3	10	55	1.95

Даже при непродолжительной эксплуатации инструмента декоративное покрытие голубого цвета может стираться и потерять однородность, что никак не влияет на производительность инструмента

▶ ДАЛЕЕ

Размер	Допуск на радиус (мм)	Допуск на диам. фрезы (мм)	Допуск на диам. хвостовика
до Ø6	± 0.010	0 ~ - 0.012	h5
от Ø6	± 0.015	0 ~ - 0.015	

◎ : Отлично ○ : Хорошо

ISO	P											M			K					
Материал	Нелегированная сталь					Низколегирован. сталь				Высоколегир. сталь		Нержавеющая сталь			Серый чугун		Высокопрочный чугун		Ковкий чугун	
VDI 3323	1	2	3	4	5	6	7	8	9	10	11	12	13	14	15	16	17	18	19	20
HRc		13	25	28	32	10	29	32	38	15	35	15	23	10	10	26	3	25		21
HB	125	190	250	270	300	180	275	300	350	200	325	200	240	180	180	260	160	250	130	230
Recommend					○			○	○		○									

ISO	N										S							H			
Материал	Алюминиевый сплав		Алюминиево-литиевый сплав			Медь и медные сплавы (Бронза / Латунь)			Неметаллич. материалы		Жаропрочные суперсплавы					Титановые сплавы		Закаленная сталь		Отбелен. чугун	Закален. чугун
VDI 3323	21	22	23	24	25	26	27	28	29	30	31	32	33	34	35	36	37	38	39	40	41
HRc											15	30	25	38	34			55	60	42	55
HB	60	100	75	90	130	110	90	100			200	280	250	350	320	400 Rm	1050 Rm	550	630	400	550
Recommend																		◎	◎	○	◎

ТВЕРДЫЙ СПЛАВ
БЫСТРО-РЕЖУЩАЯ СТАЛЬ
CBN ФРЕЗЫ
i-Xmill ФРЕЗЫ
i-SMART МОДУЛЬНЫЕ ФРЕЗЫ
X5070 ФРЕЗЫ
4G MILL ФРЕЗЫ
X-POWER PRO ФРЕЗЫ
TitaNox-POWER ФРЕЗЫ
JET-POWER ФРЕЗЫ
V7 PLUS ФРЕЗЫ
ALU-POWER HPC ФРЕЗЫ
ALU-POWER ФРЕЗЫ
D4-POWER ГРАФИТ ФРЕЗЫ
CRX S ФРЕЗЫ
K-2 ФРЕЗЫ
ONLY ONE (PM60) ФРЕЗЫ
TANK-POWER ФРЕЗЫ
GENERAL HSS ФРЕЗЫ
ФРЕЗЫ ИЗ БЫСТРОРЕЖ. СТАЛИ
ТЕХНИЧЕСКИЕ ДАННЫЕ

X5070 ФРЕЗЫ

ЦИЛИНДРИЧЕСКИЙ ХВОСТОВИК **G8A60** СЕРИЯ

ТВЕРДОСПЛАВНЫЕ, РАДИУСНЫЕ С 2 ЗУБЬЯМИ

- ▶ Предназначены для обработки закаленных материалов высокой твердости
- ▶ Подходят для высокоскоростной об-ки без СОЖ
- ▶ Высокое качество обработанной поверхности
- ▶ Фрезерование глубоких пазов, благодаря наличию шейки
- ▶ Угловой радиус предотвращает скалывания при высокоскоростной об-ке
- ▶ Повышенная износостойкость

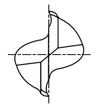

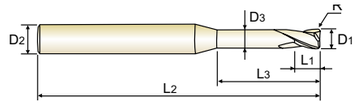

CARBIDE | 2 | 30° | R ±0.010 (Ø0.5~Ø6) | R ±0.015 (Ø8~Ø12) | PLAIN | BLUE

с.112-113

Ед.изм: мм

Артикул	Радиус	Диаметр фрезы	Диаметр хвостовика	Длина реж. части	Длина шейки	Общая длина	Диаметр шейки
	R	D1	D2	L1	L3	L2	D3
G8A60918	R0.5	**2.0**	6	3	12	55	1.95
G8A600300208	R0.2	**3.0**	6	4	8	55	2.85
G8A600300210	R0.2	**3.0**	6	4	10	55	2.85
G8A600300212	R0.2	**3.0**	6	4	12	55	2.85
G8A600300216	R0.2	**3.0**	6	4	16	55	2.85
G8A600300308	R0.3	**3.0**	6	4	8	55	2.85
G8A60919	R0.3	**3.0**	6	4	10	55	2.85
G8A600300312	R0.3	**3.0**	6	4	12	55	2.85
G8A600300316	R0.3	**3.0**	6	4	16	55	2.85
G8A60030	R0.5	**3.0**	6	4	10	55	2.85
G8A600300512	R0.5	**3.0**	6	4	12	55	2.85
G8A60901	R0.5	**3.0**	6	4	16	55	2.85
G8A60902	R0.5	**3.0**	6	4	20	55	2.85
G8A600400212	R0.2	**4.0**	6	5	12	55	3.85
G8A600400216	R0.2	**4.0**	6	5	16	55	3.85
G8A600400220	R0.2	**4.0**	6	5	20	55	3.85
G8A600400310	R0.3	**4.0**	6	5	10	55	3.85
G8A60920	R0.3	**4.0**	6	5	12	55	3.85
G8A600400316	R0.3	**4.0**	6	5	16	55	3.85
G8A600400320	R0.3	**4.0**	6	5	20	55	3.85
G8A60040	R0.5	**4.0**	6	5	12	55	3.85
G8A60903	R0.5	**4.0**	6	5	16	55	3.85

Даже при непродолжительной эксплуатации инструмента декоративное покрытие голубого цвета может стираться и потерять однородность, что никак не влияет на производительность инструмента

▶ ДАЛЕЕ

Размер	Допуск на радиус (мм)	Допуск на диам. фрезы (мм)	Допуск на диам. хвостовика
до Ø6	± 0.010	0 ~ - 0.012	h5
от Ø6	± 0.015	0 ~ - 0.015	

◎ : Отлично ○ : Хорошо

ISO	P											M			K					
Материал	Нелегированная сталь					Низколегирован. сталь				Высоколегир. сталь		Нержавеющая сталь			Серый чугун		Высокопрочный чугун		Ковкий чугун	
VDI 3323	1	2	3	4	5	6	7	8	9	10	11	12	13	14	15	16	17	18	19	20
HRc		13	25	28	32	10	29	32	38	15	35	15	23	10	10	26	3	25		21
HB	125	190	250	270	300	180	275	300	350	200	325	200	240	180	180	260	160	250	130	230
Recommend					○			○	○		○									

ISO	N										S							H			
Материал	Алюминиевый сплав		Алюминиево-литиевый сплав			Медь и медные сплавы (Бронза / Латунь)			Неметаллич. материалы		Жаропрочные суперсплавы					Титановые сплавы		Закаленная сталь		Отбелен. чугун	Закален. чугун
VDI 3323	21	22	23	24	25	26	27	28	29	30	31	32	33	34	35	36	37	38	39	40	41
HRc											15	30	25	38	34			55	60	42	55
HB	60	100	75	90	130	110	90	100			200	280	250	350	320	400 Rm	1050 Rm	550	630	400	550
Recommend																		◎	◎	○	◎

X5070 ФРЕЗЫ

ЦИЛИНДРИЧЕСКИЙ ХВОСТОВИК **G8A60** СЕРИЯ

ТВЕРДОСПЛАВНЫЕ, РАДИУСНЫЕ С 2 ЗУБЬЯМИ

- ▶ Предназначены для обработки закаленных материалов высокой твердости
- ▶ Подходят для высокоскоростной об-ки без СОЖ
- ▶ Высокое качество обработанной поверхности
- ▶ Фрезерование глубоких пазов, благодаря наличию шейки
- ▶ Угловой радиус предотвращает скалывания при высокоскоростной об-ке
- ▶ Повышенная износостойкость

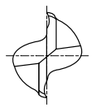

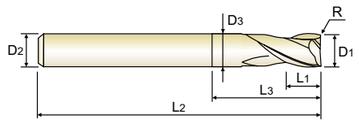

CARBIDE | 2 | 30° | R ±0.010 | R ±0.015 | PLAIN | BLUE

Ø0.5~Ø6 Ø8~Ø12

c.112-113

Ед.изм: мм

Артикул	Радиус	Диаметр фрезы	Диаметр хвостовика	Длина реж. части	Длина шейки	Общая длина	Диаметр шейки
	R	D1	D2	L1	L3	L2	D3
G8A60904	R0.5	**4.0**	6	5	20	55	3.85
G8A600401012	R1.0	**4.0**	6	5	12	55	3.85
G8A600401016	R1.0	**4.0**	6	5	16	55	3.85
G8A60921	R0.3	**6.0**	6	7	20	60	5.85
G8A60060	R0.5	**6.0**	6	7	20	60	5.85
G8A60905	R1.0	**6.0**	6	7	20	60	5.85
G8A60906	R1.5	**6.0**	6	7	20	60	5.85
G8A600602020	R2.0	**6.0**	6	7	20	60	5.85
G8A60922	R0.3	**8.0**	8	9	25	60	7.7
G8A60929	R0.5	**8.0**	8	9	25	60	7.7
G8A60080	R1.0	**8.0**	8	9	25	60	7.7
G8A60907	R1.5	**8.0**	8	9	25	60	7.7
G8A600802025	R2.0	**8.0**	8	9	25	60	7.7
G8A60923	R0.3	**10.0**	10	11	32	70	9.7
G8A601000532	R0.5	**10.0**	10	11	32	70	9.7
G8A60100	R1.0	**10.0**	10	11	32	70	9.7
G8A60908	R1.5	**10.0**	10	11	32	70	9.7
G8A601002032	R2.0	**10.0**	10	11	32	70	9.7
G8A601200538	R0.5	**12.0**	12	12	38	80	11.7
G8A60120	R1.0	**12.0**	12	12	38	80	11.7
G8A60909	R1.5	**12.0**	12	12	38	80	11.7
G8A601202038	R2.0	**12.0**	12	12	38	80	11.7

Даже при непродолжительной эксплуатации инструмента декоративное покрытие голубого цвета может стираться и потерять однородность, что никак не влияет на производительность инструмента

Размер	Допуск на радиус (мм)	Допуск на диам. фрезы (мм)	Допуск на диам. хвостовика
до Ø6	± 0.010	0 ~ - 0.012	h5
от Ø6	± 0.015	0 ~ - 0.015	

◎ : Отлично ○ : Хорошо

ISO	P											M			K					
Материал	Нелегированная сталь					Низколегирован. сталь				Высоколегир. сталь		Нержавеющая сталь			Серый чугун		Высокопрочный чугун		Ковкий чугун	
VDI 3323	1	2	3	4	5	6	7	8	9	10	11	12	13	14	15	16	17	18	19	20
HRc		13	25	28	32	10	29	32	38	15	35	15	23	10	10	26	3	25		21
HB	125	190	250	270	300	180	275	300	350	200	325	200	240	180	180	260	160	250	130	230
Recommend					○			○	○		○									

ISO	N										S							H			
Материал	Алюминиевый сплав		Алюминиево-литиевый сплав			Медь и медные сплавы (Бронза / Латунь)			Неметаллич. материалы		Жаропрочные суперсплавы					Титановые сплавы		Закаленная сталь		Отбелен. чугун	Закален. чугун
VDI 3323	21	22	23	24	25	26	27	28	29	30	31	32	33	34	35	36	37	38	39	40	41
HRc											15	30	25	38	34			55	60	42	55
HB	60	100	75	90	130	110	90	100			200	280	250	350	320	400 Rm	1050 Rm	550	630	400	550
Recommend																		◎	◎	○	◎

X5070 ФРЕЗЫ

ЦИЛИНДРИЧЕСКИЙ ХВОСТОВИК **G8A36** СЕРИЯ

ТВЕРДОСПЛАВНЫЕ, РАДИУСНЫЕ, УКОРОЧЕННЫЕ С 2 ЗУБЬЯМИ И УДЛИНЕННОЙ ШЕЙКОЙ

- ▶ Предназначены для обработки закаленных материалов высокой твердости
- ▶ Подходят для высокоскоростной об-ки без СОЖ
- ▶ Высокое качество обработанной поверхности
- ▶ Фрезерование глубоких пазов, благодаря наличию шейки
- ▶ Угловой радиус предотвращает скалывания при высокоскоростной об-ке
- ▶ Повышенная износостойкость

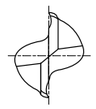

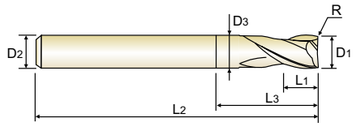

CARBIDE | 2 | 30° | R ±0.010 | R ±0.015 | PLAIN | BLUE

Ø0.3~Ø6 Ø8~Ø20

c.119-121

Ед.изм: мм

Артикул	Радиус	Диаметр фрезы	Диаметр хвостовика	Длина реж. части	Длина шейки	Общая длина	Диаметр шейки
	R	D1	D2	L1	L3	L2	D3
G8A36003	-	**0.3**	3	0.45	-	40	-
G8A36004	-	**0.4**	3	0.6	-	40	-
G8A36005	R0.05	**0.5**	3	0.7	-	40	-
G8A36907	R0.05	**0.5**	4	1	-	40	-
G8A36006	R0.05	**0.6**	3	0.9	-	40	-
G8A36908	R0.05	**0.6**	4	1.2	-	40	-
G8A36909	R0.05	**0.7**	4	1.4	-	40	-
G8A36008	R0.05	**0.8**	3	1.2	-	40	-
G8A36910	R0.05	**0.8**	4	1.6	-	40	-
G8A36911	R0.05	**0.9**	4	2	-	40	-
G8A36010	R0.1	**1.0**	3	1.5	-	40	-
G8A36901	R0.1	**1.0**	4	1.5	-	40	-
G8A36903	R0.1	**1.0**	6	1.5	-	40	-
G8A36015	R0.1	**1.5**	3	2.2	-	40	-
G8A36904	R0.1	**1.5**	6	2.2	-	40	-
G8A36020	R0.1	**2.0**	3	3	6	40	1.95
G8A36902	R0.1	**2.0**	4	3	6	40	1.95
G8A36905	R0.1	**2.0**	6	3	6	40	1.95
G8A36025	R0.1	**2.5**	3	4	6	40	2.4
G8A36906	R0.1	**2.5**	6	4	6	40	2.4
G8A36030	R0.1	**3.0**	6	4	7	45	2.85
G8A36035	R0.1	**3.5**	6	5	9	45	3.35

Даже при непродолжительной эксплуатации инструмента декоративное покрытие голубого цвета может стираться и потерять однородность, что никак не влияет на производительность инструмента

▶ ДАЛЕЕ

Размер	Допуск на радиус (мм)	Допуск на диам. фрезы (мм)	Допуск на диам. хвостовика
до Ø6	± 0.010	0 ~ - 0.012	h5
от Ø6	± 0.015	0 ~ - 0.015	

◎ : Отлично ○ : Хорошо

ISO	P											M			K					
Материал	Нелегированная сталь					Низколегирован. сталь				Высоколегир. сталь		Нержавеющая сталь			Серый чугун		Высокопрочный чугун		Ковкий чугун	
VDI 3323	1	2	3	4	5	6	7	8	9	10	11	12	13	14	15	16	17	18	19	20
HRc		13	25	28	32	10	29	32	38	15	35	15	23	10	10	26	3	25		21
HB	125	190	250	270	300	180	275	300	350	200	325	200	240	180	180	260	160	250	130	230
Recommend					○			○	○		○									

ISO	N										S							H			
Материал	Алюминиевый сплав		Алюминиево-литиевый сплав			Медь и медные сплавы (Бронза / Латунь)			Неметаллич. материалы		Жаропрочные суперсплавы					Титановые сплавы		Закаленная сталь		Отбелен. чугун	Закален. чугун
VDI 3323	21	22	23	24	25	26	27	28	29	30	31	32	33	34	35	36	37	38	39	40	41
HRc											15	30	25	38	34			55	60	42	55
HB	60	100	75	90	130	110	90	100			200	280	250	350	320	400 Rm	1050 Rm	550	630	400	550
Recommend																		◎	◎	○	◎

ТВЕРДЫЙ СПЛАВ
БЫСТРО-РЕЖУЩАЯ СТАЛЬ
CBN ФРЕЗЫ
i-Xmill ФРЕЗЫ
i-SMART МОДУЛЬНЫЕ ФРЕЗЫ
X5070 ФРЕЗЫ
4G MILL ФРЕЗЫ
X-POWER PRO ФРЕЗЫ
TitaNox-POWER ФРЕЗЫ
JET-POWER ФРЕЗЫ
V7 PLUS ФРЕЗЫ
ALU-POWER HPC ФРЕЗЫ
ALU-POWER ФРЕЗЫ
D4-POWER ГРАФИТ ФРЕЗЫ
CRX S ФРЕЗЫ
K-2 ФРЕЗЫ
ONLY ONE (PM60) ФРЕЗЫ
TANK-POWER ФРЕЗЫ
GENERAL HSS ФРЕЗЫ
ФРЕЗЫ ИЗ БЫСТРОРЕЖ. СТАЛИ
ТЕХНИЧЕСКИЕ ДАННЫЕ

X5070 ФРЕЗЫ

ЦИЛИНДРИЧЕСКИЙ ХВОСТОВИК **G8A36** СЕРИЯ

ТВЕРДОСПЛАВНЫЕ, РАДИУСНЫЕ, УКОРОЧЕННЫЕ С 2 ЗУБЬЯМИ И УДЛИНЕННОЙ ШЕЙКОЙ

- Предназначены для обработки закаленных материалов высокой твердости
- Подходят для высокоскоростной об-ки без СОЖ
- Высокое качество обработанной поверхности
- Фрезерование глубоких пазов, благодаря наличию шейки
- Угловой радиус предотвращает скалывания при высокоскоростной об-ке
- Повышенная износостойкость

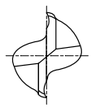

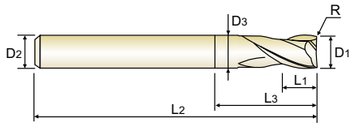

CARBIDE | 2 | 30° | R ±0.010 | R ±0.015 | PLAIN | BLUE

Ø0.3~Ø6 Ø8~Ø20

с.119-121

Ед.изм: мм

Артикул	Радиус	Диаметр фрезы	Диаметр хвостовика	Длина реж. части	Длина шейки	Общая длина	Диаметр шейки
	R	D1	D2	L1	L3	L2	D3
G8A36040	R0.1	**4.0**	6	5	9	45	3.85
G8A36045	R0.1	**4.5**	6	6	10	45	4.35
G8A36050	R0.2	**5.0**	6	6	11	50	4.85
G8A36060	R0.2	**6.0**	6	7	14	50	5.85
G8A36080	R0.2	**8.0**	8	9	18	60	7.7
G8A36100	R0.2	**10.0**	10	12	25	75	9.7
G8A36120	R0.3	**12.0**	12	15	30	75	11.7
G8A36160	R0.3	**16.0**	16	18	38	90	15.7
G8A36200	R0.3	**20.0**	20	24	45	100	19.7

Даже при непродолжительной эксплуатации инструмента декоративное покрытие голубого цвета может стираться и потерять однородность, что никак не влияет на производительность инструмента

Размер	Допуск на радиус (мм)	Допуск на диам. фрезы (мм)	Допуск на диам. хвостовика
до Ø6	± 0.010	0 ~ - 0.012	h5
от Ø6	± 0.015	0 ~ - 0.015	

◎ : Отлично ○ : Хорошо

ISO	P											M			K					
Материал	Нелегированная сталь					Низколегирован. сталь				Высоколегир. сталь		Нержавеющая сталь			Серый чугун		Высокопрочный чугун		Ковкий чугун	
VDI 3323	1	2	3	4	5	6	7	8	9	10	11	12	13	14	15	16	17	18	19	20
HRc		13	25	28	32	10	29	32	38	15	35	15	23	10	10	26	3	25		21
HB	125	190	250	270	300	180	275	300	350	200	325	200	240	180	180	260	160	250	130	230
Recommend					○			○	○		○									

ISO	N										S							H			
Материал	Алюминиевый сплав		Алюминиево-литиевый сплав			Медь и медные сплавы (Бронза / Латунь)			Неметаллич. материалы		Жаропрочные суперсплавы					Титановые сплавы		Закаленная сталь		Отбелен. чугун	Закален. чугун
VDI 3323	21	22	23	24	25	26	27	28	29	30	31	32	33	34	35	36	37	38	39	40	41
HRc											15	30	25	38	34			55	60	42	55
HB	60	100	75	90	130	110	90	100			200	280	250	350	320	400 Rm	1050 Rm	550	630	400	550
Recommend																		◎	◎	○	◎

X5070 ФРЕЗЫ

ЦИЛИНДРИЧЕСКИЙ ХВОСТОВИК **G8A52** СЕРИЯ

ТВЕРДОСПЛАВНЫЕ, РАДИУСНЫЕ С 2 ЗУБЬЯМИ

- Предназначены для обработки закаленных материалов высокой твердости
- Подходят для высокоскоростной об-ки без СОЖ
- Высокое качество обработанной поверхности
- Фрезерование глубоких пазов, благодаря наличию шейки
- Угловой радиус предотвращает скалывания при высокоскоростной об-ке
- Повышенная износостойкость

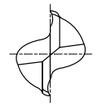

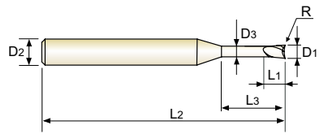

CARBIDE | 2 | 30° | R ±0.010 | PLAIN | BLUE

с.114

Ед.изм: мм

Артикул	Радиус	Диаметр фрезы	Диаметр хвостовика	Длина реж. части	Длина шейки	Общая длина	Диаметр шейки
	R (±0.010)	D1	D2	L1	L3	L2	D3
G8A52005	R0.05	**0.5**	6	0.7	1.5	50	0.45
G8A52901	R0.05	**0.5**	6	0.7	3.3	50	0.45
G8A52006	R0.05	**0.6**	6	0.9	2	50	0.55
G8A52902	R0.05	**0.6**	6	0.9	4	50	0.55
G8A52008	R0.05	**0.8**	6	1.2	2.5	50	0.75
G8A52903	R0.05	**0.8**	6	1.2	5.5	50	0.75
G8A52010	R0.10	**1.0**	6	1.5	3.3	50	0.95
G8A52904	R0.10	**1.0**	6	1.5	6.7	50	0.95
G8A52012	R0.10	**1.2**	6	1.8	4.4	50	1.15
G8A52905	R0.10	**1.2**	6	1.8	8	50	1.15
G8A52015	R0.15	**1.5**	6	2.2	5	50	1.45
G8A52906	R0.15	**1.5**	6	2.2	9.7	50	1.45
G8A52020	R0.15	**2.0**	6	2.2	6	50	1.95
G8A52907	R0.15	**2.0**	6	2.2	13	50	1.95

Даже при непродолжительной эксплуатации инструмента декоративное покрытие голубого цвета может стираться и потерять однородность, что никак не влияет на производительность инструмента

Допуск на диам. фрезы (мм)	Допуск на диам. хвостовика
0 ~ - 0.012	h5

◎ : Отлично ○ : Хорошо

ISO	P											M			K					
Материал	Нелегированная сталь					Низколегирован. сталь				Высоколегир. сталь		Нержавеющая сталь			Серый чугун		Высокопрочный чугун		Ковкий чугун	
VDI 3323	1	2	3	4	5	6	7	8	9	10	11	12	13	14	15	16	17	18	19	20
HRc		13	25	28	32	10	29	32	38	15	35	15	23	10	10	26	3	25		21
HB	125	190	250	270	300	180	275	300	350	200	325	200	240	180	180	260	160	250	130	230
Recommend					○			○	○		○									

ISO	N										S							H			
Материал	Алюминиевый сплав		Алюминиево-литиевый сплав			Медь и медные сплавы (Бронза / Латунь)			Неметаллич. материалы		Жаропрочные суперсплавы					Титановые сплавы		Закаленная сталь		Отбелен. чугун	Закален. чугун
VDI 3323	21	22	23	24	25	26	27	28	29	30	31	32	33	34	35	36	37	38	39	40	41
HRc											15	30	25	38	34			55	60	42	55
HB	60	100	75	90	130	110	90	100			200	280	250	350	320	400 Rm	1050 Rm	550	630	400	550
Recommend																		◎	◎	○	◎

ТВЕРДЫЙ СПЛАВ
БЫСТРО-РЕЖУЩАЯ СТАЛЬ
CBN ФРЕЗЫ
i-Xmill ФРЕЗЫ
i-SMART МОДУЛЬНЫЕ ФРЕЗЫ
X5070 ФРЕЗЫ
4G MILL ФРЕЗЫ
X-POWER PRO ФРЕЗЫ
TitaNox-POWER ФРЕЗЫ
JET-POWER ФРЕЗЫ
V7 PLUS ФРЕЗЫ
ALU-POWER HPC ФРЕЗЫ
ALU-POWER ФРЕЗЫ
D4-POWER ГРАФИТ ФРЕЗЫ
CRX S ФРЕЗЫ
K-2 ФРЕЗЫ
ONLY ONE (PM60) ФРЕЗЫ
TANK-POWER ФРЕЗЫ
GENERAL HSS ФРЕЗЫ
ФРЕЗЫ ИЗ БЫСТРОРЕЖ. СТАЛИ
ТЕХНИЧЕСКИЕ ДАННЫЕ

X5070 ФРЕЗЫ

ЦИЛИНДРИЧЕСКИЙ ХВОСТОВИК **G8A50** СЕРИЯ

ТВЕРДОСПЛАВНЫЕ, РАДИУСНЫЕ, УКОРОЧЕННЫЕ С 2 ЗУБЬЯМИ, МЕЛКОРАЗМЕРНЫЕ

- ▶ Предназначены для обработки закаленных материалов высокой твердости
- ▶ Подходят для высокоскоростной об-ки без СОЖ
- ▶ Высокое качество обработанной поверхности
- ▶ Фрезерование глубоких пазов, благодаря наличию шейки
- ▶ Угловой радиус предотвращает скалывания при высокоскоростной об-ке
- ▶ Повышенная износостойкость

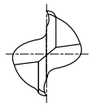

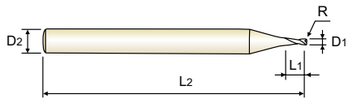

CARBIDE | 2 | 30° | R ±0.010 | PLAIN | BLUE c.115

Артикул	Радиус	Диаметр фрезы	Диаметр хвостовика	Длина реж. части	Общая длина
	R	D1	D2	L1	L2
G8A50003	-	**0.3**	6	0.45	50
G8A50004	-	**0.4**	6	0.6	50
G8A50005	R0.05	**0.5**	6	0.7	50
G8A50006	R0.05	**0.6**	6	0.9	50
G8A50008	R0.05	**0.8**	6	1.2	50
G8A50010	R0.10	**1.0**	6	1.5	50
G8A50012	R0.10	**1.2**	6	1.8	50
G8A50015	R0.15	**1.5**	6	2.2	50
G8A50020	R0.15	**2.0**	6	2.2	50

Даже при непродолжительной эксплуатации инструмента декоративное покрытие голубого цвета может стираться и потерять однородность, что никак не влияет на производительность инструмента

Допуск на диам. фрезы (мм)	Допуск на диам. хвостовика
0 ~ - 0.012	h5

◎ : Отлично ○ : Хорошо

ISO	P											M			K					
Материал	Нелегированная сталь					Низколегирован. сталь				Высоколегир. сталь		Нержавеющая сталь			Серый чугун		Высокопрочный чугун		Ковкий чугун	
VDI 3323	1	2	3	4	5	6	7	8	9	10	11	12	13	14	15	16	17	18	19	20
HRc		13	25	28	32	10	29	32	38	15	35	15	23	10	10	26	3	25		21
HB	125	190	250	270	300	180	275	300	350	200	325	200	240	180	180	260	160	250	130	230
Recommend					○			○	○		○									

ISO	N										S							H			
Материал	Алюминиевый сплав		Алюминиево-литиевый сплав			Медь и медные сплавы (Бронза / Латунь)			Неметаллич. материалы		Жаропрочные суперсплавы					Титановые сплавы		Закаленная сталь	Отбелен. чугун	Закален. чугун	
VDI 3323	21	22	23	24	25	26	27	28	29	30	31	32	33	34	35	36	37	38	39	40	41
HRc											15	30	25	38	34			55	60	42	55
HB	60	100	75	90	130	110	90	100			200	280	250	350	320	400 Rm	1050 Rm	550	630	400	550
Recommend																		◎	◎	○	◎

X5070 ФРЕЗЫ

ЦИЛИНДРИЧЕСКИЙ ХВОСТОВИК **G8A47** СЕРИЯ

ТВЕРДОСПЛАВНЫЕ, РАДИУСНЫЕ, С 4 ЗУБЬЯМИ И УДЛИНЕННОЙ ШЕЙКОЙ

- ▶ Предназначены для обработки закаленных материалов высокой твердости
- ▶ Подходят для высокоскоростной об-ки без СОЖ
- ▶ Высокое качество обработанной поверхности
- ▶ Фрезерование глубоких пазов, благодаря наличию шейки
- ▶ Угловой радиус предотвращает скалывания при высокоскоростной об-ке
- ▶ Повышенная износостойкость

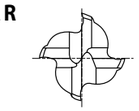

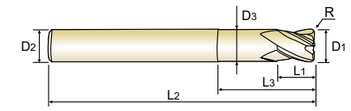

CARBIDE | 4 | 30° | R ±0.010 (Ø3~Ø6) | R ±0.015 (Ø8~Ø12) | PLAIN | BLUE c.116

Ед.изм: мм

Артикул	Радиус	Диаметр фрезы	Диаметр хвостовика	Длина реж. части	Длина шейки	Общая длина	Диаметр шейки
	R (±0.010)	D1	D2	L1	L3	L2	D3
G8A47916	R0.3	**3.0**	6	4	12	55	2.85
G8A47917	R0.3	**3.0**	6	4	16	55	2.85
G8A47918	R0.3	**3.0**	6	4	20	55	2.85
G8A47030	R0.5	**3.0**	6	4	10	55	2.85
G8A47901	R0.5	**3.0**	6	4	16	55	2.85
G8A47902	R0.5	**3.0**	6	4	20	55	2.85
G8A47919	R0.3	**4.0**	6	5	12	55	3.85
G8A47920	R0.3	**4.0**	6	5	16	55	3.85
G8A47921	R0.3	**4.0**	6	5	20	55	3.85
G8A47040	R0.5	**4.0**	6	5	12	55	3.85
G8A47903	R0.5	**4.0**	6	5	16	55	3.85
G8A47904	R0.5	**4.0**	6	5	20	55	3.85
G8A47922	R1.0	**4.0**	6	5	12	55	3.85
G8A47060	R0.5	**6.0**	6	7	20	60	5.85
G8A47905	R1.0	**6.0**	6	7	20	60	5.85
G8A47906	R1.5	**6.0**	6	7	20	60	5.85
G8A47910	R0.5	**8.0**	8	9	25	60	7.7
G8A47080	R1.0	**8.0**	8	9	25	60	7.7
G8A47907	R1.5	**8.0**	8	9	25	60	7.7
G8A47913	R2.0	**8.0**	8	9	25	60	7.7
G8A47911	R0.5	**10.0**	10	11	32	70	9.7
G8A47100	R1.0	**10.0**	10	11	32	70	9.7
G8A47908	R1.5	**10.0**	10	11	32	70	9.7
G8A47914	R2.0	**10.0**	10	11	32	70	9.7
G8A47912	R0.5	**12.0**	12	12	38	80	11.7
G8A47120	R1.0	**12.0**	12	12	38	80	11.7
G8A47909	R1.5	**12.0**	12	12	38	80	11.7
G8A47915	R2.0	**12.0**	12	12	38	80	11.7

Даже при непродолжительной эксплуатации инструмента декоративное покрытие голубого цвета может стираться и потерять однородность, что никак не влияет на производительность инструмента

Размер	Допуск на радиус (мм)	Допуск на диам. фрезы (мм)	Допуск на диам. хвостовика
до Ø6	± 0.010	0 ~ - 0.012	h5
от Ø6	± 0.015	0 ~ - 0.015	

◎ : Отлично ○ : Хорошо

ISO	P											M			K					
Материал	Нелегированная сталь					Низколегирован. сталь				Высоколегир. сталь		Нержавеющая сталь			Серый чугун		Высокопрочный чугун		Ковкий чугун	
VDI 3323	1	2	3	4	5	6	7	8	9	10	11	12	13	14	15	16	17	18	19	20
HRc		13	25	28	32	10	29	32	38	15	35	15	23	10	10	26	3	25		21
HB	125	190	250	270	300	180	275	300	350	200	325	200	240	180	180	260	160	250	130	230
Recommend					○			○	○		○									

ISO	N										S							H			
Материал	Алюминиевый сплав		Алюминиево-литиевый сплав			Медь и медные сплавы (Бронза / Латунь)			Неметаллич. материалы		Жаропрочные суперсплавы					Титановые сплавы		Закаленная сталь	Отбелен. чугун	Закален. чугун	
VDI 3323	21	22	23	24	25	26	27	28	29	30	31	32	33	34	35	36	37	38	39	40	41
HRc											15	30	25	38	34			55	60	42	55
HB	60	100	75	90	130	110	90	100			200	280	250	350	320	400 Rm	1050 Rm	550	630	400	550
Recommend																		◎	◎	○	◎

X5070 ФРЕЗЫ

ЦИЛИНДРИЧЕСКИЙ ХВОСТОВИК **G8A37** СЕРИЯ

ТВЕРДОСПЛАВНЫЕ, РАДИУСНЫЕ, УКОРОЧЕННЫЕ, С 4 ЗУБЬЯМИ И УДЛИНЕННОЙ ШЕЙКОЙ

- Предназначены для обработки закаленных материалов высокой твердости
- Подходят для высокоскоростной об-ки без СОЖ
- Высокое качество обработанной поверхности
- Фрезерование глубоких пазов, благодаря наличию шейки
- Угловой радиус предотвращает скалывания при высокоскоростной об-ке
- Повышенная износостойкость

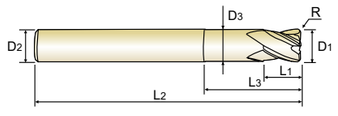

CARBIDE | 4 | 30° | R ±0.010 (Ø1~Ø6) | R ±0.015 (Ø8~Ø20) | PLAIN | BLUE с.122

Ед.изм: мм

Артикул	Радиус	Диаметр фрезы	Диаметр хвостовика	Длина реж. части	Длина шейки	Общая длина	Диаметр шейки
	R (±0.010)	D1	D2	L1	L3	L2	D3
G8A37010	R0.1	**1.0**	3	1.5	-	40	-
G8A37901	R0.1	**1.0**	6	1.5	-	40	-
G8A37015	R0.1	**1.5**	3	2.2	-	40	-
G8A37902	R0.1	**1.5**	6	2.2	-	40	-
G8A37020	R0.1	**2.0**	3	3	6	40	1.95
G8A37903	R0.1	**2.0**	6	3	6	40	1.95
G8A37025	R0.1	**2.5**	3	4	6	40	2.4
G8A37904	R0.1	**2.5**	6	4	6	40	2.4
G8A37030	R0.1	**3.0**	6	4	7	45	2.85
G8A37035	R0.1	**3.5**	6	5	9	45	3.35
G8A37040	R0.1	**4.0**	6	5	9	45	3.85
G8A37045	R0.1	**4.5**	6	6	10	45	4.35
G8A37050	R0.2	**5.0**	6	6	11	50	4.85
G8A37060	R0.2	**6.0**	6	7	14	50	5.85
G8A37080	R0.2	**8.0**	8	9	18	60	7.7
G8A37100	R0.2	**10.0**	10	12	25	75	9.7
G8A37120	R0.3	**12.0**	12	15	30	75	11.7
G8A37160	R0.3	**16.0**	16	18	38	90	15.7
G8A37200	R0.3	**20.0**	20	24	45	100	19.7

Даже при непродолжительной эксплуатации инструмента декоративное покрытие голубого цвета может стираться и потерять однородность, что никак не влияет на производительность инструмента

Размер	Допуск на радиус (мм)	Допуск на диам. фрезы (мм)	Допуск на диам. хвостовика
до Ø6	± 0.010	0 ~ - 0.012	h5
от Ø6	± 0.015	0 ~ - 0.015	

◎ : Отлично ○ : Хорошо

ISO	P											M			K					
Материал	Нелегированная сталь					Низколегирован. сталь				Высоколегир. сталь		Нержавеющая сталь			Серый чугун		Высокопрочный чугун		Ковкий чугун	
VDI 3323	1	2	3	4	5	6	7	8	9	10	11	12	13	14	15	16	17	18	19	20
HRc		13	25	28	32	10	29	32	38	15	35	15	23	10	10	26	3	25		21
HB	125	190	250	270	300	180	275	300	350	200	325	200	240	180	180	260	160	250	130	230
Recommend					○			○	○		○									

ISO	N										S							H		
Материал	Алюминиевый сплав		Алюминиево-литиевый сплав			Медь и медные сплавы (бронза / Латунь)			Неметаллич. материалы		Жаропрочные суперсплавы					Титановые сплавы		Закаленная сталь	Отбелен. чугун	Закален. чугун
VDI 3323	21	22	23	24	25	26	27	28	29	30	31	32	33	34	35	36	37	38	39	40	41
HRc											15	30	25	38	34			55	60	42	55
HB	60	100	75	90	130	110	90	100			200	280	250	350	320	400 Rm	1050 Rm	550	630	400	550
Recommend																		◎	◎	○	◎

X5070 ФРЕЗЫ

ЦИЛИНДРИЧЕСКИЙ ХВОСТОВИК **G8B08** СЕРИЯ

ТВЕРДОСПЛАВНЫЕ, РАДИУСНЫЕ, С 4 ЗУБЬЯМИ И УДЛИНЕННОЙ ШЕЙКОЙ

- Предназначены для обработки закаленных материалов высокой твердости
- Подходят для высокоскоростной об-ки без СОЖ
- Высокое качество обработанной поверхности
- Фрезерование глубоких пазов, благодаря наличию шейки
- Угловой радиус предотвращает скалывания при высокоскоростной об-ке
- Повышенная износостойкость

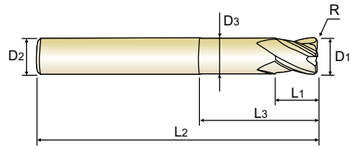

CARBIDE | 4 | 30° | R ±0.010 (Ø6) | R ±0.015 (Ø8~Ø12) | PLAIN | BLUE с.116

Ед.изм: мм

Артикул	Радиус	Диаметр фрезы	Диаметр хвостовика	Длина реж. части	Длина шейки	Общая длина	Диаметр шейки
	R (±0.010)	D1	D2	L1	L3	L2	D3
G8B0806005090	R0.5	**6.0**	6	9	20	90	5.85
G8B0806010090	R1.0	**6.0**	6	9	20	90	5.85
G8B0808005100	R0.5	**8.0**	8	12	25	100	7.7
G8B0808010100	R1.0	**8.0**	8	12	25	100	7.7
G8B0810005100	R0.5	**10.0**	10	15	32	100	9.7
G8B0810010100	R1.0	**10.0**	10	15	32	100	9.7
G8B0810020100	R2.0	**10.0**	10	15	32	100	9.7
G8B0812005110	R0.5	**12.0**	12	18	38	110	11.7
G8B0812010110	R1.0	**12.0**	12	18	38	110	11.7
G8B0812020110	R2.0	**12.0**	12	18	38	110	11.7

Даже при непродолжительной эксплуатации инструмента декоративное покрытие голубого цвета может стираться и потерять однородность, что никак не влияет на производительность инструмента

Размер	Допуск на радиус (мм)	Допуск на диам. фрезы (мм)	Допуск на диам. хвостовика
до Ø6	± 0.010	0 ~ - 0.012	h5
от Ø6	± 0.015	0 ~ - 0.015	

◎ : Отлично ○ : Хорошо

ISO	P											M			K					
Материал	Нелегированная сталь					Низколегирован. сталь				Высоколегир. сталь		Нержавеющая сталь			Серый чугун		Высокопрочный чугун		Ковкий чугун	
VDI 3323	1	2	3	4	5	6	7	8	9	10	11	12	13	14	15	16	17	18	19	20
HRc		13	25	28	32	10	29	32	38	15	35	15	23	10	10	26	3	25		21
HB	125	190	250	270	300	180	275	300	350	200	325	200	240	180	180	260	160	250	130	230
Recommend					○			○	○		○									

ISO	N										S							H		
Материал	Алюминиевый сплав		Алюминиево-литиевый сплав			Медь и медные сплавы (бронза / Латунь)			Неметаллич. материалы		Жаропрочные суперсплавы					Титановые сплавы		Закаленная сталь	Отбелен. чугун	Закален. чугун
VDI 3323	21	22	23	24	25	26	27	28	29	30	31	32	33	34	35	36	37	38	39	40	41
HRc											15	30	25	38	34			55	60	42	55
HB	60	100	75	90	130	110	90	100			200	280	250	350	320	400 Rm	1050 Rm	550	630	400	550
Recommend																		◎	◎	○	◎

X5070 ФРЕЗЫ

ЦИЛИНДРИЧЕСКИЙ ХВОСТОВИК **G8A39** СЕРИЯ

ТВЕРДОСПЛАВНЫЕ, РАДИУСНЫЕ, С 6 ЗУБЬЯМИ И УГЛОМ НАКЛОНА СПИРАЛИ 45°, С УДЛИНЕННОЙ ШЕЙКОЙ

- Предназначены для обработки закаленных материалов высокой твердости
- Подходят для высокоскоростной об-ки без СОЖ
- Высокое качество обработанной поверхности
- Фрезерование глубоких пазов, благодаря наличию шейки
- Угловой радиус предотвращает скалывания при высокоскоростной об-ке
- Повышенная износостойкость

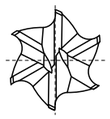

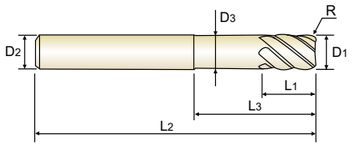

CARBIDE | 6 | 45° | R ±0.010 Ø6 | R ±0.015 Ø8–Ø20 | PLAIN | BLUE

с.123

Ед.изм: мм

Артикул	Радиус	Диаметр фрезы	Диаметр хвостовика	Длина реж. части	Длина шейки	Общая длина	Диаметр шейки
	R (±0.010)	D1	D2	L1	L3	L2	D3
G8A39916	R0.25	**6.0**	6	6	14	50	5.85
G8A39060	R0.5	**6.0**	6	6	14	50	5.85
G8A39901	R0.5	**6.0**	6	13	-	70	-
⊠**G8A39910**	R0.5	**6.0**	6	26	-	70	-
G8A39080	R0.5	**8.0**	8	8	24	60	7.7
G8A39902	R0.5	**8.0**	8	19	-	90	-
⊠**G8A39911**	R0.5	**8.0**	8	36	-	90	-
G8A39903	R0.5	**10.0**	10	22	-	100	-
G8A39100	R1.0	**10.0**	10	10	30	70	9.7
G8A39904	R1.0	**10.0**	10	22	-	100	-
⊠**G8A39912**	R1.0	**10.0**	10	46	-	100	-
G8A39905	R0.5	**12.0**	12	26	-	110	-
G8A39120	R1.0	**12.0**	12	12	30	75	11.7
G8A39906	R1.0	**12.0**	12	26	-	110	-
⊠**G8A39913**	R1.0	**12.0**	12	56	-	110	-
G8A39160	R1.0	**16.0**	16	32	-	130	-
G8A39907	R1.5	**16.0**	16	32	-	130	-
⊠**G8A39914**	R1.5	**16.0**	16	66	-	130	-
G8A39200	R1.0	**20.0**	20	38	-	140	-
G8A39908	R1.5	**20.0**	20	38	-	140	-
G8A39909	R2.0	**20.0**	20	38	-	140	-
⊠**G8A39915**	R2.0	**20.0**	20	76	-	140	-

Даже при непродолжительной эксплуатации инструмента декоративное покрытие голубого цвета может стираться и потерять однородность, что никак не влияет на производительность инструмента

Размер	Допуск на радиус (мм)	Допуск на диам. фрезы (мм)	Допуск на диам. хвостовика
до Ø6	± 0.010	0 ~ - 0.012	h5
от Ø6	± 0.015	0 ~ - 0.015	

⊠ Допуск на диам. фрезы (мм) для экстра длинных фрез : 0–-0.03

◎ : Отлично ○ : Хорошо

ISO	P											M			K					
Материал	Нелегированная сталь					Низколегирован. сталь				Высоколегир. сталь		Нержавеющая сталь			Серый чугун		Высокопрочный чугун		Ковкий чугун	
VDI 3323	1	2	3	4	5	6	7	8	9	10	11	12	13	14	15	16	17	18	19	20
HRc		13	25	28	32	10	29	32	38	15	35	15	23	10	10	26	3	25		21
HB	125	190	250	270	300	180	275	300	350	200	325	200	240	180	180	260	160	250	130	230
Recommend					○			○	○		○									

ISO	N										S							H			
Материал	Алюминиевый сплав		Алюминиево-литиевый сплав			Медь и медные сплавы (Бронза / Латунь)			Неметаллич. материалы		Жаропрочные суперсплавы					Титановые сплавы		Закаленная сталь		Отбелен. чугун	Закален. чугун
VDI 3323	21	22	23	24	25	26	27	28	29	30	31	32	33	34	35	36	37	38	39	40	41
HRc											15	30	25	38	34			55	60	42	55
HB	60	100	75	90	130	110	90	100			200	280	250	350	320	400 Rm	1050 Rm	550	630	400	550
Recommend																		◎	◎	○	◎

X5070 ФРЕЗЫ

ЦИЛИНДРИЧЕСКИЙ ХВОСТОВИК **G8A45** СЕРИЯ

ТВЕРДОСПЛАВНЫЕ, С 2 ЗУБЬЯМИ

- Предназначены для обработки закаленных материалов высокой твердости
- Подходят для высокоскоростной об-ки без СОЖ
- Высокое качество обработанной поверхности
- Для высокоточного фрезерования
- Повышенная износостойкость

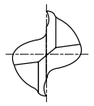

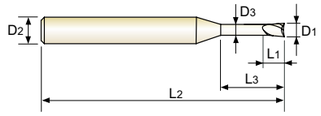

CARBIDE | 2 | 30° | PLAIN | BLUE

с.117-118

Ед.изм: мм

Артикул	Диаметр фрезы	Диаметр хвостовика	Длина реж. части	Длина шейки	Общая длина	Диаметр шейки
	D1	D2	L1	L3	L2	D3
G8A45863	**0.1**	4	0.15	0.3	45	0.085
G8A45864	**0.1**	4	0.15	0.5	45	0.085
G8A45002	**0.2**	4	0.3	0.5	45	0.17
G8A45815	**0.2**	4	0.3	1	45	0.17
G8A45816	**0.2**	4	0.3	1.5	45	0.17
G8A45003	**0.3**	4	0.45	1	45	0.27
G8A45844	**0.3**	4	0.45	1.5	45	0.27
G8A45817	**0.3**	4	0.45	2	45	0.27
G8A45818	**0.3**	4	0.45	3	45	0.27
G8A45842	**0.3**	4	0.45	4	45	0.27
G8A45843	**0.4**	4	0.6	1	45	0.37
G8A45004	**0.4**	4	0.6	2	45	0.37
G8A45984	**0.4**	4	0.6	3	45	0.37
G8A45985	**0.4**	4	0.6	4	45	0.37
G8A45986	**0.4**	4	0.6	5	45	0.37
G8A45005	**0.5**	4	0.7	2	45	0.45
G8A45861	**0.5**	4	0.7	2.5	45	0.45
G8A45988	**0.5**	4	0.7	4	45	0.45
G8A45989	**0.5**	4	0.7	6	45	0.45
G8A45990	**0.5**	4	0.7	8	45	0.45
G8A45006	**0.6**	4	0.9	2	45	0.55
G8A45860	**0.6**	4	0.9	3	45	0.55

Даже при непродолжительной эксплуатации инструмента декоративное покрытие голубого цвета может стираться и потерять однородность, что никак не влияет на производительность инструмента

▶ ДАЛЕЕ

Допуск на диам. фрезы (мм)	Допуск на диам. хвостовика
0 ~ - 0.012	h5

◎ : Отлично ○ : Хорошо

ISO	P											M			K					
Материал	Нелегированная сталь					Низколегирован. сталь				Высоколегир. сталь		Нержавеющая сталь			Серый чугун		Высокопрочный чугун		Ковкий чугун	
VDI 3323	1	2	3	4	5	6	7	8	9	10	11	12	13	14	15	16	17	18	19	20
HRc		13	25	28	32	10	29	32	38	15	35	15	23	10	10	26	3	25		21
HB	125	190	250	270	300	180	275	300	350	200	325	200	240	180	180	260	160	250	130	230
Recommend					○			○	○		○									

ISO	N										S							H			
Материал	Алюминиевый сплав		Алюминиево-литиевый сплав			Медь и медные сплавы (Бронза / Латунь)			Неметаллич. материалы		Жаропрочные суперсплавы					Титановые сплавы		Закаленная сталь		Отбелен. чугун	Закален. чугун
VDI 3323	21	22	23	24	25	26	27	28	29	30	31	32	33	34	35	36	37	38	39	40	41
HRc											15	30	25	38	34			55	60	42	55
HB	60	100	75	90	130	110	90	100			200	280	250	350	320	400 Rm	1050 Rm	550	630	400	550
Recommend																		◎	◎	○	◎

X5070 ФРЕЗЫ

ЦИЛИНДРИЧЕСКИЙ ХВОСТОВИК **G8A45** СЕРИЯ

ТВЕРДОСПЛАВНЫЕ, С 2 ЗУБЬЯМИ

- Предназначены для обработки закаленных материалов высокой твердости
- Подходят для высокоскоростной об-ки без СОЖ
- Высокое качество обработанной поверхности
- Для высокоточного фрезерования
- Повышенная износостойкость

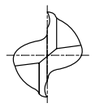
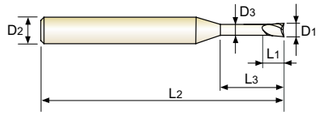

CARBIDE 2 30° PLAIN BLUE с.117-118

Ед.изм: мм

Артикул	Диаметр фрезы	Диаметр хвостовика	Длина реж. части	Длина шейки	Общая длина	Диаметр шейки
	D_1	D_2	L_1	L_3	L_2	D_3
G8A45991	**0.6**	4	0.9	4	45	0.55
G8A45992	**0.6**	4	0.9	6	45	0.55
G8A45993	**0.6**	4	0.9	8	45	0.55
G8A45819	**0.6**	4	0.9	10	45	0.55
G8A45862	**0.8**	4	1.2	2	45	0.75
G8A45008	**0.8**	4	1.2	4	45	0.75
G8A45908	**0.8**	4	1.2	6	45	0.75
G8A45909	**0.8**	4	1.2	8	45	0.75
G8A45994	**0.8**	4	1.2	10	45	0.75
G8A45995	**0.8**	4	1.2	12	45	0.75
G8A45996	**1.0**	4	1.5	4	45	0.95
G8A45010	**1.0**	4	1.5	6	45	0.95
G8A45912	**1.0**	4	1.5	8	45	0.95
G8A45913	**1.0**	4	1.5	10	45	0.95
G8A45914	**1.0**	4	1.5	12	45	0.95
G8A45997	**1.0**	4	1.5	16	50	0.95
G8A45998	**1.0**	4	1.5	20	55	0.95
G8A45012	**1.2**	4	1.8	6	45	1.15
G8A45915	**1.2**	4	1.8	8	45	1.15
G8A45916	**1.2**	4	1.8	10	45	1.15
G8A45917	**1.2**	4	1.8	12	45	1.15
G8A45999	**1.2**	4	1.8	16	50	1.15

Даже при непродолжительной эксплуатации инструмента декоративное покрытие голубого цвета может стираться и потерять однородность, что никак не влияет на производительность инструмента

▶ ДАЛЕЕ

Допуск на диам. фрезы (мм)	Допуск на диам. хвостовика
0 ~ - 0.012	h5

◎ : Отлично ○ : Хорошо

ISO	P											M			K					
Материал	Нелегированная сталь					Низколегирован. сталь				Высоколегир. сталь		Нержавеющая сталь			Серый чугун		Высокопрочный чугун		Ковкий чугун	
VDI 3323	1	2	3	4	5	6	7	8	9	10	11	12	13	14	15	16	17	18	19	20
HRc		13	25	28	32	10	29	32	38	15	35	15	23	10	10	26	3	25		21
HB	125	190	250	270	300	180	275	300	350	200	325	200	240	180	180	260	160	250	130	230
Recommend					○			○	○		○									

ISO	N										S							H			
Материал	Алюминиевый сплав		Алюминиево-литиевый сплав			Медь и медные сплавы (Бронза / Латунь)			Неметаллич. материалы		Жаропрочные суперсплавы					Титановые сплавы		Закаленная сталь		Отбелен. чугун	Закален. чугун
VDI 3323	21	22	23	24	25	26	27	28	29	30	31	32	33	34	35	36	37	38	39	40	41
HRc											15	30	25	38	34			55	60	42	55
HB	60	100	75	90	130	110	90	100			200	280	250	350	320	400 Rm	1050 Rm	550	630	400	550
Recommend																		◎	◎	○	◎

ТВЕРДЫЙ СПЛАВ
БЫСТРО-РЕЖУЩАЯ СТАЛЬ
CBN ФРЕЗЫ
i-Xmill ФРЕЗЫ
i-SMART МОДУЛЬНЫЕ ФРЕЗЫ
X5070 ФРЕЗЫ
4G MILL ФРЕЗЫ
X-POWER PRO ФРЕЗЫ
TitaNox-POWER ФРЕЗЫ
JET-POWER ФРЕЗЫ
V7 PLUS ФРЕЗЫ
ALU-POWER HPC ФРЕЗЫ
ALU-POWER ФРЕЗЫ
D4-POWER ГРАФИТ ФРЕЗЫ
CRX S ФРЕЗЫ
K-2 ФРЕЗЫ
ONLY ONE (PM60) ФРЕЗЫ
TANK-POWER ФРЕЗЫ
GENERAL HSS ФРЕЗЫ
ФРЕЗЫ ИЗ БЫСТРОРЕЖ. СТАЛИ
ТЕХНИЧЕСКИЕ ДАННЫЕ

X5070 ФРЕЗЫ

ЦИЛИНДРИЧЕСКИЙ ХВОСТОВИК **G8A45** СЕРИЯ

ТВЕРДОСПЛАВНЫЕ, С 2 ЗУБЬЯМИ

- Предназначены для обработки закаленных материалов высокой твердости
- Подходят для высокоскоростной об-ки без СОЖ
- Высокое качество обработанной поверхности
- Для высокоточного фрезерования
- Повышенная износостойкость

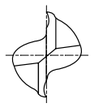
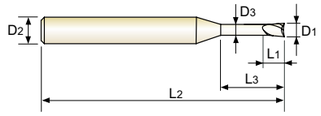

CARBIDE 2 30° PLAIN BLUE с.117-118

Ед.изм: мм

Артикул	Диаметр фрезы	Диаметр хвостовика	Длина реж. части	Длина шейки	Общая длина	Диаметр шейки
	D_1	D_2	L_1	L_3	L_2	D_3
G8A45015	**1.5**	4	2.3	6	45	1.45
G8A45923	**1.5**	4	2.3	8	45	1.45
G8A45924	**1.5**	4	2.3	10	45	1.45
G8A45925	**1.5**	4	2.3	12	45	1.45
G8A45926	**1.5**	4	2.3	14	50	1.45
G8A45927	**1.5**	4	2.3	16	50	1.45
G8A45928	**1.5**	4	2.3	18	55	1.45
G8A45810	**1.5**	4	2.3	20	55	1.45
G8A45958	**2.0**	4	3.0	6	45	1.95
G8A45020	**2.0**	4	3.0	8	45	1.95
G8A45959	**2.0**	4	3.0	10	45	1.95
G8A45960	**2.0**	4	3.0	12	45	1.95
G8A45961	**2.0**	4	3.0	14	50	1.95
G8A45962	**2.0**	4	3.0	16	50	1.95
G8A45963	**2.0**	4	3.0	18	55	1.95
G8A45964	**2.0**	4	3.0	20	55	1.95
G8A45966	**2.0**	4	3.0	25	60	1.95
G8A45814	**2.0**	4	3.0	30	70	1.95
G8A45975	**3.0**	6	4.5	10	45	2.85
G8A45976	**3.0**	6	4.5	12	45	2.85
G8A45977	**3.0**	6	4.5	14	50	2.85
G8A45978	**3.0**	6	4.5	16	55	2.85

Даже при непродолжительной эксплуатации инструмента декоративное покрытие голубого цвета может стираться и потерять однородность, что никак не влияет на производительность инструмента

▶ ДАЛЕЕ

Допуск на диам. фрезы (мм)	Допуск на диам. хвостовика
0 ~ - 0.012	h5

◎ : Отлично ○ : Хорошо

ISO	P											M			K					
Материал	Нелегированная сталь					Низколегирован. сталь				Высоколегир. сталь		Нержавеющая сталь			Серый чугун		Высокопрочный чугун		Ковкий чугун	
VDI 3323	1	2	3	4	5	6	7	8	9	10	11	12	13	14	15	16	17	18	19	20
HRc		13	25	28	32	10	29	32	38	15	35	15	23	10	10	26	3	25		21
HB	125	190	250	270	300	180	275	300	350	200	325	200	240	180	180	260	160	250	130	230
Recommend					○			○	○		○									

ISO	N										S							H			
Материал	Алюминиевый сплав		Алюминиево-литиевый сплав			Медь и медные сплавы (Бронза / Латунь)			Неметаллич. материалы		Жаропрочные суперсплавы					Титановые сплавы		Закаленная сталь		Отбелен. чугун	Закален. чугун
VDI 3323	21	22	23	24	25	26	27	28	29	30	31	32	33	34	35	36	37	38	39	40	41
HRc											15	30	25	38	34			55	60	42	55
HB	60	100	75	90	130	110	90	100			200	280	250	350	320	400 Rm	1050 Rm	550	630	400	550
Recommend																		◎	◎	○	◎

X5070 ФРЕЗЫ

ЦИЛИНДРИЧЕСКИЙ ХВОСТОВИК **G8A45** СЕРИЯ

ТВЕРДОСПЛАВНЫЕ, С 2 ЗУБЬЯМИ

- Предназначены для обработки закаленных материалов высокой твердости
- Подходят для высокоскоростной об-ки без СОЖ
- Высокое качество обработанной поверхности
- Для высокоточного фрезерования
- Повышенная износостойкость

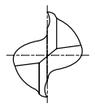

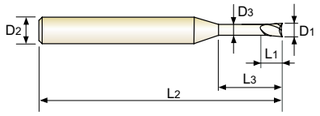

CARBIDE 2 30° PLAIN BLUE

с.117-118

Ед.изм: мм

Артикул	Диаметр фрезы	Диаметр хвостовика	Длина реж. части	Длина шейки	Общая длина	Диаметр шейки
	D_1	D_2	L_1	L_3	L_2	D_3
G8A45979	**3.0**	6	4.5	18	55	2.85
G8A45980	**3.0**	6	4.5	20	60	2.85
G8A45981	**3.0**	6	4.5	25	65	2.85
G8A45832	**3.0**	6	4.5	30	70	2.85
G8A45833	**3.0**	6	4.5	35	80	2.85
G8A45983	**3.0**	6	4.5	40	90	2.85
G8A45040	**4.0**	6	6	12	50	3.85
G8A45801	**4.0**	6	6	16	60	3.85
G8A45802	**4.0**	6	6	20	60	3.85
G8A45803	**4.0**	6	6	25	70	3.85
G8A45834	**4.0**	6	6	30	70	3.85
G8A45835	**4.0**	6	6	35	80	3.85
G8A45836	**4.0**	6	6	40	90	3.85
G8A45837	**4.0**	6	6	45	90	3.85
G8A45838	**4.0**	6	6	50	100	3.85

Даже при непродолжительной эксплуатации инструмента декоративное покрытие голубого цвета может стираться и потерять однородность, что никак не влияет на производительность инструмента

Допуск на диам. фрезы (мм)	Допуск на диам. хвостовика
0 ~ - 0.012	h5

◎ : Отлично ○ : Хорошо

ISO	P											M			K					
Материал	Нелегированная сталь					Низколегирован. сталь				Высоколегир. сталь		Нержавеющая сталь			Серый чугун		Высокопрочный чугун		Ковкий чугун	
VDI 3323	1	2	3	4	5	6	7	8	9	10	11	12	13	14	15	16	17	18	19	20
HRc		13	25	28	32	10	29	32	38	15	35	15	23	10	10	26	3	25		21
HB	125	190	250	270	300	180	275	300	350	200	325	200	240	180	180	260	160	250	130	230
Recommend					○			○	○		○									

ISO	N										S							H			
Материал	Алюминиевый сплав		Алюминиево-литиевый сплав			Медь и медные сплавы (Бронза / Латунь)			Неметаллич. материалы		Жаропрочные суперсплавы					Титановые сплавы		Закаленная сталь		Отбелен. чугун	Закален. чугун
VDI 3323	21	22	23	24	25	26	27	28	29	30	31	32	33	34	35	36	37	38	39	40	41
HRc											15	30	25	38	34			55	60	42	55
HB	60	100	75	90	130	110	90	100			200	280	250	350	320	400 Rm	1050 Rm	550	630	400	550
Recommend																		◎	◎	○	◎

X5070 ФРЕЗЫ

ЦИЛИНДРИЧЕСКИЙ ХВОСТОВИК **G8A01** СЕРИЯ

ТВЕРДОСПЛАВНЫЕ, С 2 ЗУБЬЯМИ, С УДЛИНЕННОЙ ШЕЙКОЙ

- Предназначены для обработки закаленных материалов высокой твердости
- Подходят для высокоскоростной об-ки без СОЖ
- Высокое качество обработанной поверхности
- Для высокоточного фрезерования
- Повышенная износостойкость

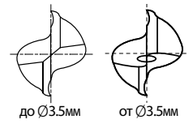

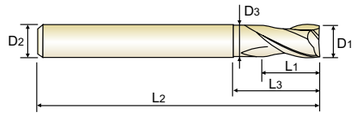

CARBIDE 2 30° PLAIN BLUE

с.119-121

Ед.изм: мм

Артикул	Диаметр фрезы	Диаметр хвостовика	Длина реж. части	Длина шейки	Общая длина	Диаметр шейки
	D_1	D_2	L_1	L_3	L_2	D_3
G8A01001	**0.1**	4	0.2	-	40	-
G8A01002	**0.2**	4	0.4	-	40	-
G8A01003	**0.3**	4	0.6	-	40	-
G8A01004	**0.4**	4	0.8	-	40	-
G8A01005	**0.5**	4	1	-	40	-
G8A01006	**0.6**	4	1.2	-	40	-
G8A01007	**0.7**	4	1.4	-	40	-
G8A01008	**0.8**	4	1.6	-	40	-
G8A01009	**0.9**	4	2	-	40	-
G8A010104S	**1.0**	4	1.5	3	50	0.95
G8A01010	**1.0**	6	1.5	3	50	0.95
G8A010154S	**1.5**	4	1.7	4	50	1.45
G8A01015	**1.5**	6	1.7	4	50	1.45
G8A010204S	**2.0**	4	2	5	50	1.95
G8A01020	**2.0**	6	2	5	50	1.95
G8A010254S	**2.5**	4	2.5	6	55	2.4
G8A01025	**2.5**	6	2.5	6	55	2.4
G8A01030	**3.0**	6	3	8	55	2.85
G8A01035	**3.5**	6	3.5	9	55	3.35
G8A01040	**4.0**	6	4	10	55	3.85
G8A01050	**5.0**	6	5	13	55	4.85
G8A01060	**6.0**	6	6	15	55	5.85
G8A01080	**8.0**	8	8	20	65	7.7
G8A01100	**10.0**	10	10	25	75	9.7
G8A01120	**12.0**	12	12	28	85	11.7
G8A01160	**16.0**	16	16	32	90	15.7
G8A01200	**20.0**	20	20	40	105	19.7

Даже при непродолжительной эксплуатации инструмента декоративное покрытие голубого цвета может стираться и потерять однородность, что никак не влияет на производительность инструмента

Размер	Допуск на диам. фрезы (мм)	Допуск на диам. хвостовика
до Ø6	0 ~ - 0.012	h5
от Ø6	0 ~ - 0.015	

◎ : Отлично ○ : Хорошо

ISO	P											M			K					
Материал	Нелегированная сталь					Низколегирован. сталь				Высоколегир. сталь		Нержавеющая сталь			Серый чугун		Высокопрочный чугун		Ковкий чугун	
VDI 3323	1	2	3	4	5	6	7	8	9	10	11	12	13	14	15	16	17	18	19	20
HRc		13	25	28	32	10	29	32	38	15	35	15	23	10	10	26	3	25		21
HB	125	190	250	270	300	180	275	300	350	200	325	200	240	180	180	260	160	250	130	230
Recommend					○			○	○		○									

ISO	N										S							H			
Материал	Алюминиевый сплав		Алюминиево-литиевый сплав			Медь и медные сплавы (Бронза / Латунь)			Неметаллич. материалы		Жаропрочные суперсплавы					Титановые сплавы		Закаленная сталь		Отбелен. чугун	Закален. чугун
VDI 3323	21	22	23	24	25	26	27	28	29	30	31	32	33	34	35	36	37	38	39	40	41
HRc											15	30	25	38	34			55	60	42	55
HB	60	100	75	90	130	110	90	100			200	280	250	350	320	400 Rm	1050 Rm	550	630	400	550
Recommend																		◎	◎	○	◎

ТВЕРДЫЙ СПЛАВ
БЫСТРО-РЕЖУЩАЯ СТАЛЬ
CBN ФРЕЗЫ
i-Xmill ФРЕЗЫ
i-SMART МОДУЛЬНЫЕ ФРЕЗЫ
X5070 ФРЕЗЫ
4G MILL ФРЕЗЫ
X-POWER PRO ФРЕЗЫ
TitaNox-POWER ФРЕЗЫ
JET-POWER ФРЕЗЫ
V7 PLUS ФРЕЗЫ
ALU-POWER HPC ФРЕЗЫ
ALU-POWER ФРЕЗЫ
D-POWER ГРАФИТ ФРЕЗЫ
CRX S ФРЕЗЫ
K-2 ФРЕЗЫ
ONLY ONE (PM60) ФРЕЗЫ
TANK-POWER ФРЕЗЫ
GENERAL HSS ФРЕЗЫ
ФРЕЗЫ ИЗ БЫСТРОРЕЖ. СТАЛИ
ТЕХНИЧЕСКИЕ ДАННЫЕ

X5070 ФРЕЗЫ

ЦИЛИНДРИЧЕСКИЙ ХВОСТОВИК **G8A02** СЕРИЯ

ТВЕРДОСПЛАВНЫЕ, С 4 ЗУБЬЯМИ, С УДЛИНЕННОЙ ШЕЙКОЙ

- Предназначены для обработки закаленных материалов высокой твердости
- Подходят для высокоскоростной об-ки без СОЖ
- Высокое качество обработанной поверхности
- Для высокоточного фрезерования
- Повышенная износостойкость

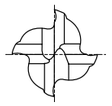

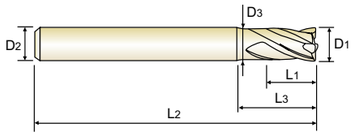

CARBIDE 4 30° PLAIN BLUE с.122

Ед.изм: мм

Артикул	Диаметр фрезы	Диаметр хвостовика	Длина реж. части	Длина шейки	Общая длина	Диаметр шейки
	D_1	D_2	L_1	L_3	L_2	D_3
G8A02010	**1.0**	6	1.5	3	50	0.95
G8A02020	**2.0**	6	2	5	50	1.95
G8A02030	**3.0**	6	3	8	55	2.85
G8A02040	**4.0**	6	4	10	55	3.85
G8A02050	**5.0**	6	5	13	55	4.85
G8A02060	**6.0**	6	6	15	55	5.85
G8A02080	**8.0**	8	8	20	65	7.7
G8A02100	**10.0**	10	10	25	75	9.7
G8A02120	**12.0**	12	12	28	85	11.7
G8A02160	**16.0**	16	16	32	90	15.7
G8A02200	**20.0**	20	20	40	105	19.7

Даже при непродолжительной эксплуатации инструмента декоративное покрытие голубого цвета может стираться и потерять однородность, что никак не влияет на производительность инструмента

Размер	Допуск на диам. фрезы (мм)	Допуск на диам. хвостовика
до Ø6	0 ~ - 0.012	h5
от Ø6	0 ~ - 0.015	

◎ : Отлично ○ : Хорошо

ISO	P											M			K					
Материал	Нелегированная сталь					Низколегирован. сталь				Высоколегир. сталь		Нержавеющая сталь			Серый чугун		Высокопрочный чугун		Ковкий чугун	
VDI 3323	1	2	3	4	5	6	7	8	9	10	11	12	13	14	15	16	17	18	19	20
HRc		13	25	28	32	10	29	32	38	15	35	15	23	10	10	26	3	25		21
HB	125	190	250	270	300	180	275	300	350	200	325	200	240	180	180	260	160	250	130	230
Recommend					○			○	○		○									

ISO	N										S							H			
Материал	Алюминиевый сплав		Алюминиево-литиевый сплав			Медь и медные сплавы (Бронза / Латунь)			Неметаллич. материалы		Жаропрочные суперсплавы					Титановые сплавы		Закаленная сталь		Отбелен. чугун	Закален. чугун
VDI 3323	21	22	23	24	25	26	27	28	29	30	31	32	33	34	35	36	37	38	39	40	41
HRc											15	30	25	38	34			55	60	42	55
HB	60	100	75	90	130	110	90	100			200	280	250	350	320	400 Rm	1050 Rm	550	630	400	550
Recommend																		◎	◎	○	◎

ТВЕРДЫЙ СПЛАВ
БЫСТРО-РЕЖУЩАЯ СТАЛЬ
CBN ФРЕЗЫ
i-Xmill ФРЕЗЫ
i-SMART МОДУЛЬНЫЕ ФРЕЗЫ
X5070 ФРЕЗЫ
4G MILL ФРЕЗЫ
X-POWER PRO ФРЕЗЫ
TitaNox-POWER ФРЕЗЫ
JET-POWER ФРЕЗЫ
V7 PLUS ФРЕЗЫ
ALU-POWER HPC ФРЕЗЫ
ALU-POWER ФРЕЗЫ
D4-POWER ГРАФИТ ФРЕЗЫ
CRX S ФРЕЗЫ
K-2 ФРЕЗЫ
ONLY ONE (PM60) ФРЕЗЫ
TANK-POWER ФРЕЗЫ
GENERAL HSS ФРЕЗЫ
ФРЕЗЫ ИЗ БЫСТРОРЕЖ. СТАЛИ
ТЕХНИЧЕСКИЕ ДАННЫЕ

X5070 ФРЕЗЫ

ЦИЛИНДРИЧЕСКИЙ ХВОСТОВИК **G8D63** СЕРИЯ

ТВЕРДОСПЛАВНЫЕ, С 6 И 8 ЗУБЬЯМИ, УГЛОМ НАКЛОНА СПИРАЛИ 45°, УДЛИНЕННЫЕ

- Предназначены для обработки закаленных материалов высокой твердости
- Благодаря отрицательному переднему углу имеют высокое сопротивление к абразивному износу
- Отлично подходят для фрезерования боковых сторон прессформ

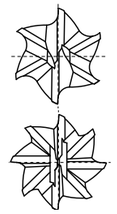

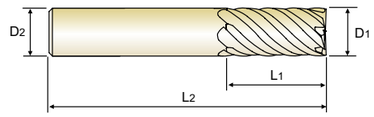

CARBIDE 6&8 45° PLAIN BLUE с.124

Ед.изм: мм

Артикул	Диаметр фрезы	Диаметр хвостовика	Длина реж. части	Общая длина	Кол-во зубьев
	D_1	D_2	L_1	L_2	
G8D63060	**6.0**	6	13	57	6
G8D63080	**8.0**	8	19	63	6
G8D63100	**10.0**	10	22	72	6
G8D63120	**12.0**	12	26	83	6
G8D63140	**14.0**	14	26	83	6
G8D63160	**16.0**	16	32	92	6
G8D63180	**18.0**	18	32	92	8
G8D63200	**20.0**	20	38	104	8
G8D63250	**25.0**	25	44	104	8

Даже при непродолжительной эксплуатации инструмента декоративное покрытие голубого цвета может стираться и потерять однородность, что никак не влияет на производительность инструмента

Допуск на диам. фрезы (мм)	Допуск на диам. хвостовика
0 ~ - 0.02	h5

Упрочненная режущая кромка

◎ : Отлично ○ : Хорошо

ISO	P											M			K					
Материал	Нелегированная сталь					Низколегирован. сталь				Высоколегир. сталь		Нержавеющая сталь			Серый чугун		Высокопрочный чугун		Ковкий чугун	
VDI 3323	1	2	3	4	5	6	7	8	9	10	11	12	13	14	15	16	17	18	19	20
HRc		13	25	28	32	10	29	32	38	15	35	15	23	10	10	26	3	25		21
HB	125	190	250	270	300	180	275	300	350	200	325	200	240	180	180	260	160	250	130	230
Recommend					○			○	○		○									

ISO	N										S							H			
Материал	Алюминиевый сплав		Алюминиево-литиевый сплав			Медь и медные сплавы (Бронза / Латунь)			Неметаллич. материалы		Жаропрочные суперсплавы					Титановые сплавы		Закаленная сталь		Отбелен. чугун	Закален. чугун
VDI 3323	21	22	23	24	25	26	27	28	29	30	31	32	33	34	35	36	37	38	39	40	41
HRc											15	30	25	38	34			55	60	42	55
HB	60	100	75	90	130	110	90	100			200	280	250	350	320	400 Rm	1050 Rm	550	630	400	550
Recommend																		◎	◎	○	◎

X5070 ФРЕЗЫ

ЦИЛИНДРИЧЕСКИЙ ХВОСТОВИК **G8D64 СЕРИЯ**

ТВЕРДОСПЛАВНЫЕ, С 6 И 8 ЗУБЬЯМИ, УГЛОМ НАКЛОНА СПИРАЛИ 45°, ЭКСТРА ДЛИННЫЕ

- Предназначены для обработки закаленных материалов высокой твердости
- Благодаря отрицательному переднему углу имеют высокое сопротивление к абразивному износу
- Отлично подходят для фрезерования боковых сторон прессформ

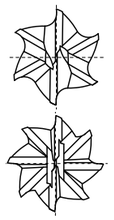

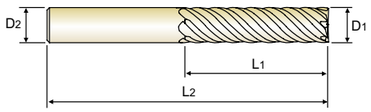

CARBIDE | 6&8 | 45° | PLAIN | BLUE

c.125

Ед.изм: мм

Артикул	Диаметр фрезы	Диаметр хвостовика	Длина реж. части	Общая длина	Кол-во зубьев
	D_1	D_2	L_1	L_2	
G8D64060	**6.0**	6	26	70	6
G8D64080	**8.0**	8	36	90	6
G8D64100	**10.0**	10	46	100	6
G8D64120	**12.0**	12	56	110	6
G8D64160	**16.0**	16	66	130	6
G8D64200	**20.0**	20	76	140	8
G8D64250	**25.0**	25	92	180	8

Даже при непродолжительной эксплуатации инструмента декоративное покрытие голубого цвета может стираться и потерять однородность, что никак не влияет на производительность инструмента

Допуск на диам. фрезы (мм)	Допуск на диам. хвостовика
0 ~ - 0.03	h5

Упрочненная режущая кромка

◎ : Отлично ○ : Хорошо

ISO	P											M			K					
Материал	Нелегированная сталь					Низколегирован. сталь				Высоколегир. сталь		Нержавеющая сталь			Серый чугун		Высокопрочный чугун		Ковкий чугун	
VDI 3323	1	2	3	4	5	6	7	8	9	10	11	12	13	14	15	16	17	18	19	20
HRc		13	25	28	32	10	29	32	38	15	35	15	23	10	10	26	3	25		21
HB	125	190	250	270	300	180	275	300	350	200	325	200	240	180	180	260	160	250	130	230
Recommend					○			○	○		○									

ISO	N										S							H		
Материал	Алюминиевый сплав		Алюминиево-литиевый сплав			Медь и медные сплавы (бронза / Латунь)			Неметаллич. материалы		Жаропрочные суперсплавы					Титановые сплавы		Закаленная сталь	Отбелен. чугун	Закален. чугун
VDI 3323	21	22	23	24	25	26	27	28	29	30	31	32	33	34	35	36	37	38	39	40	41
HRc											15	30	25	38	34			55	60	42	55
HB	60	100	75	90	130	110	90	100			200	280	250	350	320	400 Rm	1050 Rm	550	630	400	550
Recommend																		◎	◎	○	◎

X5070 ФРЕЗЫ

РЕКОМЕНДУЕМЫЕ РЕЖИМЫ ОБРАБОТКИ

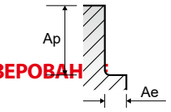

Vc = м/мин.
fz = мм/зуб
RPM = об./мин.
FEED = мм/мин.

G8B59, G8B54 СЕРИЯ С 4 ЗУБЬЯМИ, РАДИУСНЫЕ - БОКОВОЕ ФРЕЗЕРОВАНИЕ

ВЫСОКАЯ СКОРОСТЬ

ISO	VDI 3323	Материал	Ae	Ap	Параметр	Диаметр (Ø) 2.0	3.0	4.0	5.0	6.0	8.0	10.0	12.0	16.0
P	5	Нелегир.сталь	0.3D	0.1R	Vc	180	205	215	235	255	250	250	250	250
					fz	0.129	0.182	0.257	0.3	0.343	0.463	0.578	0.701	0.925
					RPM	28648	21751	17109	14961	13528	9947	7958	6631	4974
					FEED	14782	15835	17588	17953	18561	18422	18398	18595	18402
	8-9	Низколег. сталь	0.3D	0.1R	Vc	180	205	215	235	255	250	250	250	250
					fz	0.129	0.182	0.257	0.3	0.343	0.463	0.578	0.701	0.925
					RPM	28648	21751	17109	14961	13528	9947	7958	6631	4974
					FEED	14782	15835	17588	17953	18561	18422	18398	18595	18402
	11.1	Высоколегир. сталь	0.3D	0.1R	Vc	180	205	215	235	255	250	250	250	250
					fz	0.129	0.182	0.257	0.3	0.343	0.463	0.578	0.701	0.925
					RPM	28648	21751	17109	14961	13528	9947	7958	6631	4974
					FEED	14782	15835	17588	17953	18561	18422	18398	18595	18402
	11.2		0.3D	0.1R	Vc	140	160	165	175	200	200	200	200	195
					fz	0.111	0.147	0.231	0.284	0.329	0.438	0.547	0.66	0.897
					RPM	22282	16977	13130	11141	10610	7958	6366	5305	3879
					FEED	9893	9982	12132	12656	13963	13942	13929	14006	13919
H	38.1	Закаленная сталь	0.3D	0.1R	Vc	140	160	165	175	200	200	200	200	195
					fz	0.111	0.147	0.231	0.284	0.329	0.438	0.547	0.66	0.897
					RPM	22282	16977	13130	11141	10610	7958	6366	5305	3879
					FEED	9893	9982	12132	12656	13963	13942	13929	14006	13919
	38.2		0.3D	0.1R	Vc	95	200	140	155	170	170	170	170	165
					fz	0.131	0.16	0.209	0.25	0.306	0.404	0.509	0.611	0.833
					RPM	15120	21221	11141	9868	9019	6764	5411	4509	3283
					FEED	7923	13581	9314	9868	11039	10931	11017	11021	10938
	39.1		0.3D	0.05R	Vc	70	90	100	110	120	120	120	120	120
					fz	0.101	0.121	0.172	0.214	0.25	0.349	0.447	0.547	0.729
					RPM	11141	9549	7958	7003	6366	4775	3820	3183	2387
					FEED	4501	4622	5475	5994	6366	6665	6830	6965	6961
	39.2		0.3D	0.05R	Vc	55	65	70	75	85	85	85	85	85
					fz	0.07	0.091	0.129	0.158	0.2	0.301	0.352	0.4	0.5
					RPM	8754	6897	5570	4775	4509	3382	2706	2255	1691
					FEED	2451	2510	2874	3018	3608	4072	3810	3608	3382
	40	Отбелен. чугун	0.3D	0.1R	Vc	140	160	165	175	200	200	200	200	195
					fz	0.111	0.147	0.231	0.284	0.329	0.438	0.547	0.66	0.897
					RPM	22282	16977	13130	11141	10610	7958	6366	5305	3879
					FEED	9893	9982	12132	12656	13963	13942	13929	14006	13919
	41	Закален. чугун	0.3D	0.1R	Vc	95	200	140	155	170	170	170	170	165
					fz	0.131	0.16	0.209	0.25	0.306	0.404	0.509	0.611	0.833
					RPM	15120	21221	11141	9868	9019	6764	5411	4509	3283
					FEED	7923	13581	9314	9868	11039	10931	11017	11021	10938

НОРМАЛЬНАЯ СКОРОСТЬ

ISO	VDI 3323	Материал	Ae	Ap	Параметр	Диаметр (Ø) 2.0	3.0	4.0	5.0	6.0	8.0	10.0	12.0	16.0
P	5	Нелегир.сталь	0.5D	0.2R	Vc	85	90	100	100	110	110	110	110	110
					fz	0.12	0.17	0.22	0.281	0.33	0.44	0.546	0.659	0.869
					RPM	13528	9549	7958	6366	5836	4377	3501	2918	2188
					FEED	6494	6494	7003	7156	7703	7703	7647	7691	7607
	8-9	Низколег. сталь	0.5D	0.2R	Vc	85	90	100	100	110	110	110	110	110
					fz	0.12	0.17	0.22	0.281	0.33	0.44	0.546	0.659	0.869
					RPM	13528	9549	7958	6366	5836	4377	3501	2918	2188
					FEED	6494	6494	7003	7156	7703	7703	7647	7691	7607
	11.1	Высоколегир. сталь	0.5D	0.2R	Vc	85	90	100	100	110	110	110	110	110
					fz	0.12	0.17	0.22	0.281	0.33	0.44	0.546	0.659	0.869
					RPM	13528	9549	7958	6366	5836	4377	3501	2918	2188
					FEED	6494	6494	7003	7156	7703	7703	7647	7691	7607
	11.2		0.5D	0.2R	Vc	60	65	70	75	75	75	75	75	80
					fz	0.099	0.15	0.2	0.25	0.299	0.402	0.5	0.598	0.79
					RPM	9549	6897	5570	4775	3979	2984	2387	1989	1592
					FEED	3782	4138	4456	4775	4759	4799	4775	4759	5029
H	38.1	Закаленная сталь	0.5D	0.2R	Vc	60	65	70	75	75	75	75	75	80
					fz	0.099	0.15	0.2	0.25	0.299	0.402	0.5	0.598	0.79
					RPM	9549	6897	5570	4775	3979	2984	2387	1989	1592
					FEED	3782	4138	4456	4775	4759	4799	4775	4759	5029
	38.2		0.5D	0.2R	Vc	35	45	50	55	55	55	55	55	55
					fz	0.1	0.151	0.2	0.235	0.302	0.398	0.5	0.603	0.795
					RPM	5570	4775	3979	3501	2918	2188	1751	1459	1094
					FEED	2228	2884	3183	3291	3525	3484	3501	3519	3480
	39.1		0.5D	0.1R	Vc	20	25	30	35	35	35	35	35	35
					fz	0.078	0.101	0.132	0.182	0.25	0.33	0.42	0.5	0.661
					RPM	3183	2653	2387	2228	1857	1393	1114	928	696
					FEED	993	1072	1261	1622	1857	1838	1872	1857	1841
	39.2		0.5D	0.1R	Vc	15	20	20	25	25	25	25	25	25
					fz	0.063	0.08	0.1	0.117	0.147	0.2	0.25	0.299	0.398
					RPM	2387	2122	1592	1592	1326	995	796	663	497
					FEED	602	679	637	745	780	796	796	793	792
	40	Отбелен. чугун	0.5D	0.2R	Vc	60	65	70	75	75	75	75	75	80
					fz	0.099	0.15	0.2	0.25	0.299	0.402	0.5	0.598	0.79
					RPM	9549	6897	5570	4775	3979	2984	2387	1989	1592
					FEED	3782	4138	4456	4775	4759	4799	4775	4759	5029
	41	Закален. чугун	0.5D	0.2R	Vc	35	45	50	55	55	55	55	55	55
					fz	0.1	0.151	0.2	0.235	0.302	0.398	0.5	0.603	0.795
					RPM	5570	4775	3979	3501	2918	2188	1751	1459	1094
					FEED	2228	2884	3183	3291	3525	3484	3501	3519	3480

X5070 ФРЕЗЫ

РЕКОМЕНДУЕМЫЕ РЕЖИМЫ ОБРАБОТКИ

G8A46, G8A54 серия

С 2 ЗУБЬЯМИ, СФЕРИЧЕСКИЕ, ОБРАБОТКА РЕБЕР

Vc = м/мин.
fz = мм/зуб
RPM = об./мин.
FEED = мм/мин.
Ap = мм

ISO	VDI 3323	Материал	Параметр	Диаметр (Ø) 0.2	0.3	0.4	0.5	0.6
P	5	Нелегир.сталь	Vc	31	45~47	60~63	50~55	50~56
			fz	0.003~0.004	0.005~0.005	0.007~0.008	0.006~0.013	0.007~0.015
			RPM	50000	48000~50000	48000~50000	31900~35200	26400~29700
			FEED	265~310	440~460	450~550	450~540	440~540
			Ap	0.006~0.016	0.010~0.017	0.013~0.032	0.007~0.028	0.007~0.034
	8-9	Низколег. сталь	Vc	31	45~47	60~63	54~78	54~77
			fz	0.003~0.004	0.005~0.005	0.007~0.008	0.006~0.013	0.007~0.015
			RPM	50000	48000~50000	48000~50000	34100~49500	28600~40700
			FEED	300~350	480~520	720~790	600~870	590~850
			Ap	0.006~0.016	0.010~0.017	0.013~0.032	0.007~0.028	0.007~0.034
	11.1 - 11.2	Высоколегир. сталь	Vc	31	45~47	60~63	54~78	54~77
			fz	0.003~0.004	0.005~0.005	0.007~0.008	0.006~0.013	0.007~0.015
			RPM	50000	48000~50000	48000~50000	34100~49500	28600~40700
			FEED	300~350	480~520	720~790	600~870	590~850
			Ap	0.006~0.016	0.010~0.017	0.013~0.032	0.007~0.028	0.007~0.034
H	38.1 - 38.2	Закаленная сталь	Vc	31	45~47	60~63	50~55	50~56
			fz	0.003~0.003	0.004~0.005	0.005~0.006	0.006~0.008	0.007~0.010
			RPM	50000	48000~50000	48000~50000	31900~35200	26400~29700
			FEED	265~310	440~460	450~550	450~540	440~540
			Ap	0.005~0.013	0.008~0.014	0.011~0.026	0.005~0.023	0.006~0.028
	39.1		Vc	31	43~47	58~63	50~55	50~56
			fz	0.009~0.011	0.017~0.017	0.017~0.018	0.028~0.027	0.030~0.032
			RPM	50000	46000~50000	46000~50000	31900~35200	26400~29700
			FEED	225~265	390~420	400~460	440~480	400~480
			Ap	0.005~0.012	0.007~0.013	0.010~0.024	0.005~0.021	0.006~0.025
	39.2		Vc	31	43~47	58~63	50~55	50~56
			fz	0.009~0.011	0.017~0.017	0.017~0.018	0.028~0.027	0.030~0.032
			RPM	50000	46000~50000	46000~50000	31900~35200	26400~29700
			FEED	225~265	390~420	400~460	440~480	400~480
			Ap	0.005~0.012	0.007~0.013	0.010~0.024	0.005~0.021	0.006~0.025
	40	Отбелен. чугун	Vc	31	45~47	60~63	54~78	54~77
			fz	0.003~0.004	0.005~0.005	0.007~0.008	0.006~0.013	0.007~0.015
			RPM	50000	48000~50000	48000~50000	34100~49500	28600~40700
			FEED	300~350	480~520	720~790	600~870	590~850
			Ap	0.006~0.016	0.010~0.017	0.013~0.032	0.007~0.028	0.007~0.034
	41	Закален. чугун	Vc	31	45~47	60~63	50~55	50~56
			fz	0.003~0.003	0.004~0.005	0.005~0.006	0.006~0.008	0.007~0.010
			RPM	50000	48000~50000	48000~50000	31900~35200	26400~29700
			FEED	265~310	440~460	450~550	450~540	440~540
			Ap	0.005~0.013	0.008~0.014	0.011~0.026	0.005~0.023	0.006~0.028

▶ ДАЛЕЕ

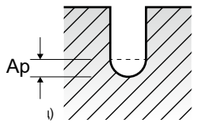

X5070 ФРЕЗЫ
РЕКОМЕНДУЕМЫЕ РЕЖИМЫ ОБРАБОТКИ
G8A46, G8A54 серия
С 2 ЗУБЬЯМИ, СФЕРИЧЕСКИЕ, ОБРАБОТКА РЕБЕР
Vc = м/мин.
fz = мм/зуб
RPM = об./мин.
FEED = мм/мин.
Ap = мм

VDI 3323	Параметр	Диаметр (Ø) 0.8	1.0	1.2	1.5	2.0	3.0	4.0
5	Vc	50~55	48~55	45~53	47~54	50~55	50~55	50~55
	fz	0.010~0.020	0.012~0.024	0.016~0.027	0.020~0.035	0.027~0.047	0.045~0.088	0.055~0.115
	RPM	19800~22000	15400~17600	12000~14000	10000~11500	7900~8800	5300~5800	3950~4400
	FEED	460~550	470~540	460~540	440~540	470~530	590~650	550~620
	Ap	0.016~0.064	0.008~0.080	0.024~0.032	0.031~0.048	0.024~0.160	0.064~0.240	0.080~0.320
8-9	Vc	55~77	55~76	54~70	52~67	53~69	54~77	54~78
	fz	0.010~0.020	0.012~0.024	0.016~0.027	0.020~0.035	0.027~0.047	0.045~0.088	0.055~0.115
	RPM	22000~30800	17600~24200	14300~18700	11000~14300	8500~11000	5700~8200	4300~6200
	FEED	640~890	600~850	590~780	580~760	590~800	730~1000	680~990
	Ap	0.016~0.064	0.008~0.080	0.024~0.032	0.031~0.048	0.024~0.160	0.064~0.240	0.080~0.320
11.1 - 11.2	Vc	55~77	55~76	54~70	52~67	53~69	54~77	54~78
	fz	0.010~0.020	0.012~0.024	0.016~0.027	0.020~0.035	0.027~0.047	0.045~0.088	0.055~0.115
	RPM	22000~30800	17600~24200	14300~18700	11000~14300	8500~11000	5700~8200	4300~6200
	FEED	640~890	600~850	590~780	580~760	590~800	730~1000	680~990
	Ap	0.016~0.064	0.008~0.080	0.024~0.032	0.031~0.048	0.024~0.160	0.064~0.240	0.080~0.320
38.1 - 38.2	Vc	50~55	48~55	45~53	47~54	50~55	50~55	50~55
	fz	0.010~0.014	0.013~0.018	0.016~0.023	0.019~0.027	0.027~0.034	0.051~0.061	0.063~0.078
	RPM	19800~22000	15400~17600	12000~14000	10000~11500	7900~8800	5300~5800	3950~4400
	FEED	460~550	470~540	460~540	440~540	470~530	590~650	550~620
	Ap	0.013~0.052	0.007~0.065	0.020~0.026	0.025~0.039	0.020~0.130	0.052~0.195	0.065~0.260
39.1	Vc	50~55	48~55	45~53	47~54	50~55	50~55	48~55
	fz	0.044~0.045	0.057~0.057	0.070~0.069	0.084~0.083	0.111~0.109	0.208~0.214	0.275~0.259
	RPM	19800~22000	15400~17600	12000~14000	10000~11500	7900~8800	5300~5800	3850~4400
	FEED	440~500	440~500	420~480	420~480	440~480	550~620	530~570
	Ap	0.012~0.048	0.006~0.060	0.018~0.024	0.023~0.036	0.018~0.120	0.048~0.120	0.060~0.240
39.2	Vc	50~55	48~55	45~53	47~54	50~55	50~55	48~55
	fz	0.044~0.045	0.057~0.057	0.070~0.069	0.084~0.083	0.111~0.109	0.208~0.214	0.275~0.259
	RPM	19800~22000	15400~17600	12000~14000	10000~11500	7900~8800	5300~5800	3850~4400
	FEED	440~500	440~500	420~480	420~480	440~480	550~620	530~570
	Ap	0.012~0.048	0.006~0.060	0.018~0.024	0.023~0.036	0.018~0.120	0.048~0.120	0.060~0.240
40	Vc	55~77	55~76	54~70	52~67	53~69	54~77	54~78
	fz	0.010~0.020	0.012~0.024	0.016~0.027	0.020~0.035	0.027~0.047	0.045~0.088	0.055~0.115
	RPM	22000~30800	17600~24200	14300~18700	11000~14300	8500~11000	5700~8200	4300~6200
	FEED	640~890	600~850	590~780	580~760	590~800	730~1000	680~990
	Ap	0.016~0.064	0.008~0.080	0.024~0.032	0.031~0.048	0.024~0.160	0.064~0.240	0.080~0.320
41	Vc	50~55	48~55	45~53	47~54	50~55	50~55	50~55
	fz	0.010~0.014	0.013~0.018	0.016~0.023	0.019~0.027	0.027~0.034	0.051~0.061	0.063~0.078
	RPM	19800~22000	15400~17600	12000~14000	10000~11500	7900~8800	5300~5800	3950~4400
	FEED	460~550	470~540	460~540	440~540	470~530	590~650	550~620
	Ap	0.013~0.052	0.007~0.065	0.020~0.026	0.025~0.039	0.020~0.130	0.052~0.195	0.065~0.260

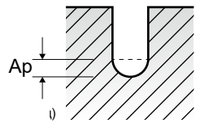

X5070 ФРЕЗЫ

РЕКОМЕНДУЕМЫЕ РЕЖИМЫ ОБРАБОТКИ

G8A28, G8A38, G8A53 СЕРИЯ С 2 ЗУБЬЯМИ, СФЕРИЧЕСКИЕ

Vc = м/мин.
fz = мм/зуб
RPM = об./мин.
FEED = мм/мин.

ISO	VDI 3323	Материал	Ae	Ap	Параметр	Диаметр (Ø) 0.2	0.3	0.4	0.5	0.6	0.8	1.0
P	5	Нелегир.сталь	0.05D	0.02D	Vc	30	45	65	80	95	125	155
					fz	0.012	0.015	0.019	0.024	0.029	0.039	0.048
					RPM	47746	47746	51725	50930	50399	49736	49338
					FEED	1146	1432	1966	2445	2923	3879	4736
	8-9	Низколег. сталь	0.05D	0.02D	Vc	30	45	65	80	95	125	155
					fz	0.012	0.015	0.019	0.024	0.029	0.039	0.048
					RPM	47746	47746	51725	50930	50399	49736	49338
					FEED	1146	1432	1966	2445	2923	3879	4736
	11.1	Высоколегир. сталь	0.05D	0.02D	Vc	30	45	65	80	95	125	155
					fz	0.012	0.015	0.019	0.024	0.029	0.039	0.048
					RPM	47746	47746	51725	50930	50399	49736	49338
					FEED	1146	1432	1966	2445	2923	3879	4736
	11.2		0.05D	0.02D	Vc	30	45	65	80	95	125	155
					fz	0.011	0.014	0.017	0.021	0.025	0.033	0.042
					RPM	47746	47746	51725	50930	50399	49736	49338
					FEED	1050	1337	1759	2139	2520	3283	4144
H	38.1	Закаленная сталь	0.05D	0.02D	Vc	30	45	65	80	95	125	155
					fz	0.011	0.014	0.017	0.021	0.025	0.033	0.042
					RPM	47746	47746	51725	50930	50399	49736	49338
					FEED	1050	1337	1759	2139	2520	3283	4144
	38.2		0.05D	0.02D	Vc	30	40	55	70	85	115	140
					fz	0.011	0.013	0.017	0.021	0.024	0.033	0.042
					RPM	47746	42441	43768	44563	45094	45757	44563
					FEED	1050	1103	1488	1872	2165	3020	3743
	39.1		0.05D	0.02D	Vc	25	40	50	65	75	100	125
					fz	0.01	0.012	0.015	0.019	0.023	0.03	0.038
					RPM	39789	42441	39789	41380	39789	39789	39789
					FEED	796	1019	1194	1572	1830	2387	3024
	39.2		0.05D	0.02D	Vc	20	35	45	55	65	90	110
					fz	0.01	0.012	0.015	0.019	0.023	0.03	0.037
					RPM	31831	37136	35810	35014	34484	35810	35014
					FEED	637	891	1074	1331	1586	2149	2591
	39.3		0.05D	0.02D	Vc	20	30	40	50	60	80	110
					fz	0.009	0.011	0.014	0.017	0.022	0.029	0.033
					RPM	31831	31831	31831	31831	31831	31831	35014
					FEED	573	700	891	1082	1401	1846	2311
	40	Отбелен. чугун	0.05D	0.02D	Vc	30	45	65	80	95	125	155
					fz	0.011	0.014	0.017	0.021	0.025	0.033	0.042
					RPM	47746	47746	51725	50930	50399	49736	49338
					FEED	1050	1337	1759	2139	2520	3283	4144
	41	Закален. чугун	0.05D	0.02D	Vc	30	40	55	70	85	115	140
					fz	0.011	0.013	0.017	0.021	0.024	0.033	0.042
					RPM	47746	47746	51725	50930	50399	49736	49338
					FEED	1050	1337	1759	2139	2520	3283	4144

▶ ДАЛЕЕ

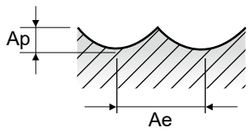

X5070 ФРЕЗЫ
РЕКОМЕНДУЕМЫЕ РЕЖИМЫ ОБРАБОТКИ

G8A28, G8A38, G8A53 СЕРИЯ С 2 ЗУБЬЯМИ, СФЕРИЧЕСКИЕ

Vc = м/мин.
fz = мм/зуб
RPM = об./мин.
FEED = мм/мин.

VDI 3323	Параметр	Диаметр (Ø) 1.2	1.5	2.0	3.0	4.0	5.0	6.0	8.0	10.0	12.0	16.0	20.0
5	Vc	190	235	310	310	315	290	260	280	290	260	280	280
	fz	0.051	0.054	0.057	0.091	0.12	0.156	0.174	0.189	0.199	0.212	0.238	0.264
	RPM	50399	49869	49338	32892	25067	18462	13793	11141	9231	6897	5570	4456
	FEED	5141	5386	5625	5986	6016	5760	4800	4211	3674	2924	2652	2353
8-9	Vc	190	235	310	310	315	290	260	280	290	260	280	280
	fz	0.051	0.054	0.057	0.091	0.12	0.156	0.174	0.189	0.199	0.212	0.238	0.264
	RPM	50399	49869	49338	32892	25067	18462	13793	11141	9231	6897	5570	4456
	FEED	5141	5386	5625	5986	6016	5760	4800	4211	3674	2924	2652	2353
11.1	Vc	190	235	310	310	315	290	260	280	290	260	280	280
	fz	0.051	0.054	0.057	0.091	0.12	0.156	0.174	0.189	0.199	0.212	0.238	0.264
	RPM	50399	49869	49338	32892	25067	18462	13793	11141	9231	6897	5570	4456
	FEED	5141	5386	5625	5986	6016	5760	4800	4211	3674	2924	2652	2353
11.2	Vc	180	225	300	300	300	280	255	270	280	250	270	270
	fz	0.045	0.047	0.05	0.083	0.111	0.138	0.153	0.164	0.174	0.187	0.206	0.227
	RPM	47746	47746	47746	31831	23873	17825	13528	10743	8913	6631	5371	4297
	FEED	4297	4488	4775	5284	5300	4920	4140	3524	3102	2480	2213	1951
38.1	Vc	180	225	300	300	300	280	255	270	280	250	270	270
	fz	0.045	0.047	0.05	0.083	0.111	0.138	0.153	0.164	0.174	0.187	0.206	0.227
	RPM	47746	47746	47746	31831	23873	17825	13528	10743	8913	6631	5371	4297
	FEED	4297	4488	4775	5284	5300	4920	4140	3524	3102	2480	2213	1951
38.2	Vc	160	205	250	250	250	235	205	225	235	210	225	225
	fz	0.045	0.047	0.05	0.075	0.1	0.125	0.141	0.15	0.16	0.17	0.189	0.208
	RPM	42441	43502	39789	26526	19894	14961	10876	8952	7480	5570	4476	3581
	FEED	3820	4089	3979	3979	3979	3740	3067	2686	2394	1894	1692	1490
39.1	Vc	145	175	220	220	220	210	190	200	205	190	200	200
	fz	0.039	0.042	0.045	0.067	0.09	0.113	0.125	0.134	0.144	0.155	0.169	0.188
	RPM	38462	37136	35014	23343	17507	13369	10080	7958	6525	5040	3979	3183
	FEED	3000	3119	3151	3128	3151	3021	2520	2133	1879	1562	1345	1197
39.2	Vc	130	155	200	200	200	180	165	175	180	165	175	175
	fz	0.04	0.041	0.044	0.067	0.088	0.111	0.122	0.132	0.142	0.142	0.143	0.143
	RPM	34484	32892	31831	21221	15915	11459	8754	6963	5730	4377	3482	2785
	FEED	2759	2697	2801	2844	2801	2544	2136	1838	1627	1243	996	797
39.3	Vc	115	140	180	180	180	165	150	165	165	150	160	160
	fz	0.038	0.039	0.04	0.061	0.079	0.1	0.109	0.119	0.13	0.131	0.133	0.129
	RPM	30505	29709	28648	19099	14324	10504	7958	6565	5252	3979	3183	2546
	FEED	2318	2317	2292	2330	2263	2101	1735	1562	1366	1042	847	657
40	Vc	180	225	300	300	300	280	255	270	280	250	270	270
	fz	0.045	0.047	0.05	0.083	0.111	0.138	0.153	0.164	0.174	0.187	0.206	0.227
	RPM	47746	47746	47746	31831	23873	17825	13528	10743	8913	6631	5371	4297
	FEED	4297	4488	4775	5284	5300	4920	4140	3524	3102	2480	2213	1951
41	Vc	160	205	250	250	250	235	205	225	235	210	225	225
	fz	0.045	0.047	0.05	0.075	0.1	0.125	0.141	0.15	0.16	0.17	0.189	0.208
	RPM	47746	47746	47746	31831	23873	17825	13528	10743	8913	6631	5371	4297
	FEED	4297	4488	4775	5284	5300	4920	4140	3524	3102	2480	2213	1951

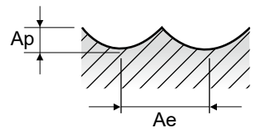

X5070 ФРЕЗЫ

РЕКОМЕНДУЕМЫЕ РЕЖИМЫ ОБРАБОТКИ

G8A59 серия — С 3 ЗУБЬЯМИ, СФЕРИЧЕСКИЕ

Vc = м/мин.
fz = мм/зуб
RPM = об./мин.
FEED = мм/мин.

ISO	VDI 3323	Материал	Ae	Ap	Параметр	Диаметр (Ø) 3.0	4.0	5.0	6.0	8.0	10.0	12.0	16.0	20.0
P	5	Нелегир.сталь	0.05D	0.02D	Vc	300	305	315	340	340	340	340	335	340
					fz	0.09	0.107	0.121	0.159	0.181	0.202	0.225	0.229	0.222
					RPM	31831	24271	20054	18038	13528	10823	9019	6665	5411
					FEED	8594	7791	7279	8604	7346	6558	6088	4579	3604
	8-9	Низколег. сталь	0.05D	0.02D	Vc	300	305	315	340	340	340	340	335	340
					fz	0.09	0.107	0.121	0.159	0.181	0.202	0.225	0.229	0.222
					RPM	31831	24271	20054	18038	13528	10823	9019	6665	5411
					FEED	8594	7791	7279	8604	7346	6558	6088	4579	3604
	11.1 - 11.2	Высоколегир. сталь	0.05D	0.02D	Vc	300	305	315	340	340	340	340	335	340
					fz	0.09	0.107	0.121	0.159	0.181	0.202	0.225	0.229	0.222
					RPM	31831	24271	20054	18038	13528	10823	9019	6665	5411
					FEED	8594	7791	7279	8604	7346	6558	6088	4579	3604
H	38.1 - 38.2	Закаленная сталь	0.05D	0.02D	Vc	255	255	265	285	285	285	285	285	285
					fz	0.072	0.09	0.108	0.136	0.155	0.168	0.187	0.19	0.192
					RPM	27056	20292	16870	15120	11340	9072	7560	5670	4536
					FEED	5844	5479	5466	6169	5273	4572	4241	3232	2613
	39.1		0.05D	0.02D	Vc	185	185	195	230	230	230	230	230	230
					fz	0.072	0.087	0.099	0.123	0.144	0.156	0.173	0.18	0.18
					RPM	19629	14722	12414	12202	9151	7321	6101	4576	3661
					FEED	4240	3842	3687	4502	3953	3426	3166	2471	1977
	39.2		0.05D	0.02D	Vc	175	180	185	210	210	210	210	210	205
					fz	0.072	0.086	0.099	0.115	0.134	0.144	0.145	0.144	0.145
					RPM	18568	14324	11777	11141	8356	6685	5570	4178	3263
					FEED	4011	3696	3498	3844	3359	2888	2423	1805	1419
	39.3		0.05D	0.02D	Vc	120	120	125	145	145	145	145	145	145
					fz	0.072	0.087	0.099	0.108	0.125	0.144	0.144	0.144	0.143
					RPM	12732	9549	7958	7692	5769	4615	3846	2885	2308
					FEED	2750	2492	2363	2492	2164	1994	1662	1246	990
	40	Отбелен. чугун	0.05D	0.02D	Vc	300	305	315	340	340	340	340	335	340
					fz	0.09	0.107	0.121	0.159	0.181	0.202	0.225	0.229	0.222
					RPM	31831	24271	20054	18038	13528	10823	9019	6665	5411
					FEED	8594	7791	7279	8604	7346	6558	6088	4579	3604
	41	Закален. чугун	0.05D	0.02D	Vc	255	255	265	285	285	285	285	285	285
					fz	0.072	0.09	0.108	0.136	0.155	0.168	0.187	0.19	0.192
					RPM	27056	20292	16870	15120	11340	9072	7560	5670	4536
					FEED	5844	5479	5466	6169	5273	4572	4241	3232	2613

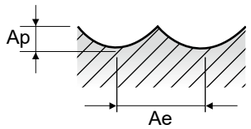

ТВЕРДЫЙ СПЛАВ
БЫСТРО-РЕЖУЩАЯ СТАЛЬ
CBN ФРЕЗЫ
i-Xmill ФРЕЗЫ
i-SMART МОДУЛЬНЫЕ ФРЕЗЫ
X5070 ФРЕЗЫ
4G MILL ФРЕЗЫ
X-POWER PRO ФРЕЗЫ
TitaNox-POWER ФРЕЗЫ
JET-POWER ФРЕЗЫ
V7 PLUS ФРЕЗЫ
ALU-POWER HPC ФРЕЗЫ
ALU-POWER ФРЕЗЫ
D-POWER ГРАФИТ ФРЕЗЫ
CRX S ФРЕЗЫ
K-2 ФРЕЗЫ
ONLY ONE (PM60) ФРЕЗЫ
TANK-POWER ФРЕЗЫ
GENERAL HSS ФРЕЗЫ
ФРЕЗЫ ИЗ БЫСТРОРЕЖ. СТАЛИ
ТЕХНИЧЕСКИЕ ДАННЫЕ

X5070 ФРЕЗЫ

РЕКОМЕНДУЕМЫЕ РЕЖИМЫ ОБРАБОТКИ

G8D62 серия — С 4 ЗУБЬЯМИ, СФЕРИЧЕСКИЕ

Vc = м/мин.
fz = мм/зуб
RPM = об./мин.
FEED = мм/мин.

ISO	VDI 3323	Материал	Ae	Ap	Параметр	Диаметр (Ø) 3.0	4.0	5.0	6.0	8.0	10.0	12.0	16.0	20.0
P	5	Нелегир.сталь	0.05D	0.02D	Vc	340	340	340	340	340	340	340	340	340
					fz	0.071	0.08	0.09	0.101	0.116	0.128	0.145	0.144	0.144
					RPM	36075	27056	21645	18038	13528	10823	9019	6764	5411
					FEED	10245	8658	7792	7287	6277	5541	5231	3896	3117
	8-9	Низколег. сталь	0.05D	0.02D	Vc	340	340	340	340	340	340	340	340	340
					fz	0.071	0.08	0.09	0.101	0.116	0.128	0.145	0.144	0.144
					RPM	36075	27056	21645	18038	13528	10823	9019	6764	5411
					FEED	10245	8658	7792	7287	6277	5541	5231	3896	3117
	11.1 - 11.2	Высоколегир. сталь	0.05D	0.02D	Vc	340	340	340	340	340	340	340	340	340
					fz	0.071	0.08	0.09	0.101	0.116	0.128	0.145	0.144	0.144
					RPM	36075	27056	21645	18038	13528	10823	9019	6764	5411
					FEED	10245	8658	7792	7287	6277	5541	5231	3896	3117
H	38.1 - 38.2	Закаленная сталь	0.05D	0.02D	Vc	285	285	280	285	285	285	285	285	285
					fz	0.06	0.07	0.081	0.092	0.103	0.111	0.125	0.129	0.126
					RPM	30239	22680	17825	15120	11340	9072	7560	5670	4536
					FEED	7257	6350	5775	5564	4672	4028	3780	2926	2286
	39.1		0.05D	0.02D	Vc	230	230	230	230	230	230	230	230	230
					fz	0.05	0.06	0.071	0.082	0.096	0.104	0.115	0.119	0.119
					RPM	24404	18303	14642	12202	9151	7321	6101	4576	3661
					FEED	4881	4393	4158	4002	3514	3046	2806	2178	1743
	39.2		0.05D	0.02D	Vc	210	210	210	210	210	210	210	210	205
					fz	0.045	0.055	0.067	0.077	0.089	0.095	0.097	0.096	0.096
					RPM	22282	16711	13369	11141	8356	6685	5570	4178	3263
					FEED	4011	3676	3583	3431	2975	2540	2161	1604	1253
	39.3		0.05D	0.02D	Vc	145	145	145	145	145	145	145	145	140
					fz	0.04	0.05	0.062	0.072	0.082	0.096	0.094	0.096	0.097
					RPM	15385	11539	9231	7692	5769	4615	3846	2885	2228
					FEED	2462	2308	2289	2215	1892	1772	1446	1108	864
	40	Отбелен. чугун	0.05D	0.02D	Vc	340	340	340	340	340	340	340	340	340
					fz	0.071	0.08	0.09	0.101	0.116	0.128	0.145	0.144	0.144
					RPM	36075	27056	21645	18038	13528	10823	9019	6764	5411
					FEED	10245	8658	7792	7287	6277	5541	5231	3896	3117
	41	Закален. чугун	0.05D	0.02D	Vc	285	285	280	285	285	285	285	285	285
					fz	0.06	0.07	0.081	0.092	0.103	0.111	0.125	0.129	0.126
					RPM	30239	22680	17825	15120	11340	9072	7560	5670	4536
					FEED	7257	6350	5775	5564	4672	4028	3780	2926	2286

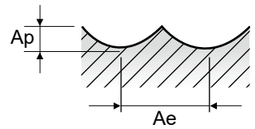

X5070 ФРЕЗЫ

РЕКОМЕНДУЕМЫЕ РЕЖИМЫ ОБРАБОТКИ

G8A60 серия — С 2 ЗУБЬЯМИ, РАДИУСНЫЕ - ОБРАБОТКА ПАЗОВ

Vc = м/мин.
fz = мм/зуб
RPM = об./мин.
FEED = мм/мин.

ISO	VDI 3323	Материал	Ae	Ap	Параметр	Диаметр (Ø) 0.5	0.6	0.8	1.0	2.0	3.0	4.0	5.0	6.0	8.0	10.0	12.0
P	5	Нелегир.сталь	1.0D	0.05D	Vc	80	95	125	150	210	205	210	245	245	250	245	250
					fz	0.001	0.002	0.002	0.006	0.01	0.015	0.021	0.026	0.029	0.037	0.043	0.051
					RPM	50930	50399	49736	47746	33423	21751	16711	15597	12998	9947	7799	6631
					FEED	102	202	199	573	668	653	702	811	754	736	671	676
	8-9	Низколег. сталь	1.0D	0.05D	Vc	80	95	125	150	210	205	210	245	245	250	245	250
					fz	0.001	0.002	0.002	0.006	0.01	0.015	0.021	0.026	0.029	0.037	0.043	0.051
					RPM	50930	50399	49736	47746	33423	21751	16711	15597	12998	9947	7799	6631
					FEED	102	202	199	573	668	653	702	811	754	736	671	676
	11.1	Высоколегир. сталь	1.0D	0.05D	Vc	80	95	125	150	210	205	210	245	245	250	245	250
					fz	0.001	0.002	0.002	0.006	0.01	0.015	0.021	0.026	0.029	0.037	0.043	0.051
					RPM	50930	50399	49736	47746	33423	21751	16711	15597	12998	9947	7799	6631
					FEED	102	202	199	573	668	653	702	811	754	736	671	676
	11.2		1.0D	0.05D	Vc	70	85	100	120	165	165	165	195	195	195	195	200
					fz	0.001	0.002	0.002	0.006	0.01	0.016	0.021	0.026	0.03	0.037	0.044	0.051
					RPM	44563	45094	39789	38197	26261	17507	13130	12414	10345	7759	6207	5305
					FEED	89	180	159	458	525	560	551	646	621	574	546	541
H	38.1	Закаленная сталь	1.0D	0.05D	Vc	70	85	100	120	165	165	165	195	195	195	195	200
					fz	0.001	0.002	0.002	0.006	0.01	0.016	0.021	0.026	0.03	0.037	0.044	0.051
					RPM	44563	45094	39789	38197	26261	17507	13130	12414	10345	7759	6207	5305
					FEED	89	180	159	458	525	560	551	646	621	574	546	541
	38.2		1.0D	0.05D	Vc	65	75	75	80	110	110	110	130	130	130	130	130
					fz	0.001	0.001	0.002	0.006	0.01	0.015	0.02	0.024	0.028	0.034	0.04	0.047
					RPM	41380	39789	29842	25465	17507	11671	8754	8276	6897	5173	4138	3448
					FEED	83	80	119	306	350	350	350	397	386	352	331	324
	39.1		1.0D	0.05D	Vc	50	55	65	65	90	90	90	100	100	100	100	100
					fz	0.001	0.001	0.001	0.004	0.007	0.011	0.015	0.018	0.021	0.026	0.03	0.036
					RPM	31831	29178	25863	20690	14324	9549	7162	6366	5305	3979	3183	2653
					FEED	64	58	52	166	201	210	215	229	223	207	191	191
	39.2		1.0D	0.05D	Vc	40	45	50	50	70	70	70	80	80	80	80	80
					fz	0.001	0.001	0.001	0.003	0.006	0.009	0.012	0.014	0.017	0.02	0.024	0.029
					RPM	25465	23873	19894	15915	11141	7427	5570	5093	4244	3183	2546	2122
					FEED	51	48	40	95	134	134	134	143	144	127	122	123
	39.3		1.0D	0.02D	Vc	30	40	40	40	60	60	60	70	70	70	70	70
					fz	0.001	0.001	0.001	0.003	0.005	0.007	0.01	0.012	0.014	0.017	0.021	0.024
					RPM	19099	21221	15915	12732	9549	6366	4775	4456	3714	2785	2228	1857
					FEED	19	25	29	71	90	89	96	105	100	95	91	90
	40	Отбелен. чугун	1.0D	0.05D	Vc	70	85	100	120	165	165	165	195	195	195	195	200
					fz	0.001	0.002	0.002	0.006	0.01	0.016	0.021	0.026	0.03	0.037	0.044	0.051
					RPM	44563	45094	39789	38197	26261	17507	13130	12414	10345	7759	6207	5305
					FEED	89	180	159	458	525	560	551	646	621	574	546	541
	41	Закален. чугун	1.0D	0.05D	Vc	65	75	75	80	110	110	110	130	130	130	130	130
					fz	0.001	0.001	0.002	0.006	0.01	0.015	0.02	0.024	0.028	0.034	0.04	0.047
					RPM	41380	39789	29842	25465	17507	11671	8754	8276	6897	5173	4138	3448
					FEED	83	80	119	306	350	350	350	397	386	352	331	324

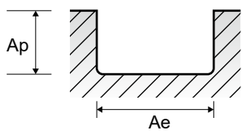

ТВЕРДЫЙ СПЛАВ
БЫСТРО-РЕЖУЩАЯ СТАЛЬ
CBN ФРЕЗЫ
i-Xmill ФРЕЗЫ
i-SMART МОДУЛЬНЫЕ ФРЕЗЫ
X5070 ФРЕЗЫ
4G MILL ФРЕЗЫ
X-POWER PRO ФРЕЗЫ
TitaNox-POWER ФРЕЗЫ
JET-POWER ФРЕЗЫ
V7 PLUS ФРЕЗЫ
ALU-POWER HPC ФРЕЗЫ
ALU-POWER ФРЕЗЫ
D-POWER ГРАФИТ ФРЕЗЫ
CRX S ФРЕЗЫ
K-2 ФРЕЗЫ
ONLY ONE (PM60) ФРЕЗЫ
TANK-POWER ФРЕЗЫ
GENERAL HSS ФРЕЗЫ
ФРЕЗЫ ИЗ БЫСТРОРЕЖ. СТАЛИ
ТЕХНИЧЕСКИЕ ДАННЫЕ

X5070 ФРЕЗЫ

РЕКОМЕНДУЕМЫЕ РЕЖИМЫ ОБРАБОТКИ

G8A60 серия — С 2 ЗУБЬЯМИ, РАДИУСНЫЕ - БОКОВОЕ ФРЕЗЕРОВАНИЕ

Vc = м/мин.
fz = мм/зуб
RPM = об./мин.
FEED = мм/мин.

ISO	VDI 3323	Материал	Ae	Ap	Параметр	Диаметр (Ø) 0.5	0.6	0.8	1.0	2.0	3.0	4.0	5.0	6.0	8.0	10.0	12.0
P	5	Нелегир.сталь	0.03D	1.0D	Vc	80	95	125	150	210	205	210	245	245	250	245	250
					fz	0.002	0.003	0.003	0.009	0.014	0.022	0.03	0.037	0.041	0.053	0.062	0.072
					RPM	50930	50399	49736	47746	33423	21751	16711	15597	12998	9947	7799	6631
					FEED	204	302	298	859	936	957	1003	1154	1066	1054	967	955
	8-9	Низколег. сталь	0.03D	1.0D	Vc	80	95	125	150	210	205	210	245	245	250	245	250
					fz	0.002	0.003	0.003	0.009	0.014	0.022	0.03	0.037	0.041	0.053	0.062	0.072
					RPM	50930	50399	49736	47746	33423	21751	16711	15597	12998	9947	7799	6631
					FEED	204	302	298	859	936	957	1003	1154	1066	1054	967	955
	11.1	Высоколегир. сталь	0.03D	1.0D	Vc	80	95	125	150	210	205	210	245	245	250	245	250
					fz	0.002	0.003	0.003	0.009	0.014	0.022	0.03	0.037	0.041	0.053	0.062	0.072
					RPM	50930	50399	49736	47746	33423	21751	16711	15597	12998	9947	7799	6631
					FEED	204	302	298	859	936	957	1003	1154	1066	1054	967	955
	11.2		0.03D	1.0D	Vc	70	85	100	120	165	165	165	195	195	195	195	200
					fz	0.002	0.002	0.003	0.009	0.015	0.022	0.03	0.037	0.043	0.053	0.063	0.074
					RPM	44563	45094	39789	38197	26261	17507	13130	12414	10345	7759	6207	5305
					FEED	178	180	239	688	788	770	788	919	890	822	782	785
H	38.1	Закаленная сталь	0.03D	1.0D	Vc	70	85	100	120	165	165	165	195	195	195	195	200
					fz	0.002	0.002	0.003	0.009	0.015	0.022	0.03	0.037	0.043	0.053	0.063	0.074
					RPM	44563	45094	39789	38197	26261	17507	13130	12414	10345	7759	6207	5305
					FEED	178	180	239	688	788	770	788	919	890	822	782	785
	38.2		0.03D	1.0D	Vc	65	75	75	80	110	110	110	130	130	130	130	130
					fz	0.002	0.002	0.003	0.008	0.014	0.021	0.028	0.034	0.04	0.049	0.058	0.067
					RPM	41380	39789	29842	25465	17507	11671	8754	8276	6897	5173	4138	3448
					FEED	166	159	179	407	490	490	490	563	552	507	480	462
	39.1		0.03D	1.0D	Vc	50	55	65	65	90	90	90	100	100	100	100	100
					fz	0.001	0.002	0.002	0.006	0.01	0.016	0.021	0.026	0.03	0.037	0.043	0.051
					RPM	31831	29178	25863	20690	14324	9549	7162	6366	5305	3979	3183	2653
					FEED	64	117	103	248	286	306	301	331	318	294	274	271
	39.2		0.03D	1.0D	Vc	40	45	50	50	70	70	70	80	80	80	80	80
					fz	0.001	0.001	0.002	0.005	0.008	0.012	0.017	0.02	0.024	0.029	0.035	0.042
					RPM	25465	23873	19894	15915	11141	7427	5570	5093	4244	3183	2546	2122
					FEED	51	48	80	159	178	178	189	204	204	185	178	178
	39.3		0.03D	1.0D	Vc	30	40	40	40	60	60	60	70	70	70	70	70
					fz	0.001	0.001	0.001	0.004	0.007	0.01	0.014	0.017	0.02	0.024	0.029	0.034
					RPM	19099	21221	15915	12732	9549	6366	4775	4456	3714	2785	2228	1857
					FEED	38	42	32	102	134	127	134	152	149	134	129	126
	40	Отбелен. чугун	0.03D	1.0D	Vc	70	85	100	120	165	165	165	195	195	195	195	200
					fz	0.002	0.002	0.003	0.009	0.015	0.022	0.03	0.037	0.043	0.053	0.063	0.074
					RPM	44563	45094	39789	38197	26261	17507	13130	12414	10345	7759	6207	5305
					FEED	178	180	239	688	788	770	788	919	890	822	782	785
	41	Закален. чугун	0.03D	1.0D	Vc	65	75	75	80	110	110	110	130	130	130	130	130
					fz	0.002	0.002	0.003	0.008	0.014	0.021	0.028	0.034	0.04	0.049	0.058	0.067
					RPM	41380	39789	29842	25465	17507	11671	8754	8276	6897	5173	4138	3448
					FEED	166	159	179	407	490	490	490	563	552	507	480	462

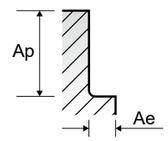

X5070 ФРЕЗЫ

РЕКОМЕНДУЕМЫЕ РЕЖИМЫ ОБРАБОТКИ

G8A52 серия — С 2 ЗУБЬЯМИ, РАДИУСНЫЕ - ОБРАБОТКА ПАЗОВ

Vc = м/мин.
fz = мм/зуб
RPM = об./мин.
FEED = мм/мин.
Ap = мм

ISO	VDI 3323	Материал	Параметр	Диаметр (Ø) 0.5	0.6	0.8	1.0	1.2	1.5	2.0
P	5	Нелегир.сталь	Vc	40~52	39~66	41~66	39~59	39~66	43~83	40~66
			fz	0.006~0.009	0.005~0.013	0.007~0.018	0.009~0.022	0.010~0.028	0.012~0.046	0.016~0.045
			RPM	25650~33000	20900~35200	16150~26400	12300~18700	10450~17600	9100~17600	6350~10550
			FEED	370~470	330~560	360~590	350~540	350~590	430~830	340~570
			Ap	0.0056~0.0350	0.0063~0.0294	0.0084~0.0392	0.0105~0.0280	0.0245~0.0700	0.0161~0.0770	0.0210~0.1400
	8-9	Низколег. сталь	Vc	40~52	39~66	41~66	39~59	39~66	43~83	40~66
			fz	0.006~0.009	0.005~0.013	0.007~0.018	0.009~0.022	0.010~0.028	0.012~0.046	0.016~0.045
			RPM	25650~33000	20900~35200	16150~26400	12300~18700	10450~17600	9100~17600	6350~10550
			FEED	370~470	330~560	360~590	350~540	350~590	430~830	340~570
			Ap	0.0056~0.0350	0.0063~0.0294	0.0084~0.0392	0.0105~0.0280	0.0245~0.0700	0.0161~0.0770	0.0210~0.1400
	11.1 - 11.2	Высоколегир. сталь	Vc	40~52	39~66	41~66	39~59	39~66	43~83	40~66
			fz	0.006~0.009	0.005~0.013	0.007~0.018	0.009~0.022	0.010~0.028	0.012~0.046	0.016~0.045
			RPM	25650~33000	20900~35200	16150~26400	12300~18700	10450~17600	9100~17600	6350~10550
			FEED	370~470	330~560	360~590	350~540	350~590	430~830	340~570
			Ap	0.0056~0.0350	0.0063~0.0294	0.0084~0.0392	0.0105~0.0280	0.0245~0.0700	0.0161~0.0770	0.0210~0.1400
H	38.1 - 38.2	Закаленная сталь	Vc	37~41	38~41	38~42	33~36	34~38	33~38	38~42
			fz	0.005~0.007	0.004~0.007	0.006~0.010	0.008~0.013	0.009~0.015	0.011~0.020	0.015~0.025
			RPM	23750~26000	19900~22000	15200~16700	10500~11500	9100~10000	7000~8000	6100~6700
			FEED	285~315	190~290	210~310	190~280	180~280	180~280	200~300
			Ap	0.0040~0.0250	0.0450~0.0210	0.0060~0.0280	0.0075~0.0200	0.0150~0.0420	0.0115~0.0550	0.0150~0.1000
	39.1 - 39.3		Vc	22~28	22~29	23~29	20~25	20~26	20~26	23~30
			fz	0.016~0.014	0.017~0.015	0.024~0.021	0.032~0.029	0.037~0.033	0.047~0.042	0.056~0.051
			RPM	14200~18000	11900~15500	9000~11700	6300~8050	5400~7000	4300~5500	3600~4700
			FEED	115~130	100~120	110~125	100~115	100~115	100~115	100~120
			Ap	0.016~0.014	0.017~0.015	0.024~0.021	0.032~0.029	0.037~0.033	0.047~0.042	0.056~0.051
	40	Отбелен. чугун	Vc	40~52	39~66	41~66	39~59	39~66	43~83	40~66
			fz	0.006~0.009	0.005~0.013	0.007~0.018	0.009~0.022	0.010~0.028	0.012~0.046	0.016~0.045
			RPM	25650~33000	20900~35200	16150~26400	12300~18700	10450~17600	9100~17600	6350~10550
			FEED	370~470	330~560	360~590	350~540	350~590	430~830	340~570
			Ap	0.0056~0.0350	0.0063~0.0294	0.0084~0.0392	0.0105~0.0280	0.0245~0.0700	0.0161~0.0770	0.0210~0.1400
	41	Закален. чугун	Vc	37~41	38~41	38~42	33~36	34~38	33~38	38~42
			fz	0.005~0.007	0.004~0.007	0.006~0.010	0.008~0.013	0.009~0.015	0.011~0.020	0.015~0.025
			RPM	23750~26000	19900~22000	15200~16700	10500~11500	9100~10000	7000~8000	6100~6700
			FEED	285~315	190~290	210~310	190~280	180~280	180~280	200~300
			Ap	0.0040~0.0250	0.0450~0.0210	0.0060~0.0280	0.0075~0.0200	0.0150~0.0420	0.0115~0.0550	0.0150~0.1000

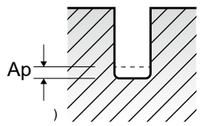

X5070 ФРЕЗЫ

РЕКОМЕНДУЕМЫЕ РЕЖИМЫ ОБРАБОТКИ

G8A50 серия — С 2 ЗУБЬЯМИ, РАДИУСНЫЕ - ОБРАБОТКА ПАЗОВ

Vc = м/мин.
fz = мм/зуб
RPM = об./мин.
FEED = мм/мин.

ISO	VDI 3323	Материал	Ae	Ap	Параметр	Диаметр (Ø) 0.3	0.4	0.5	0.6	0.8	1.0	1.2	1.5	2.0
P	5	Нелегир.сталь	1.0D	0.05D	Vc	45	65	80	95	125	150	160	175	210
					fz	0.002	0.002	0.004	0.005	0.006	0.008	0.009	0.011	0.013
					RPM	47746	51725	50930	50399	49736	47746	42441	37136	33423
					FEED	191	207	407	504	597	764	764	817	869
	8-9	Низколег. сталь	1.0D	0.05D	Vc	45	65	80	95	125	150	160	175	210
					fz	0.002	0.002	0.004	0.005	0.006	0.008	0.009	0.011	0.013
					RPM	47746	51725	50930	50399	49736	47746	42441	37136	33423
					FEED	191	207	407	504	597	764	764	817	869
	11.1	Высоколегир. сталь	1.0D	0.05D	Vc	45	65	80	95	125	150	160	175	210
					fz	0.002	0.002	0.004	0.005	0.006	0.008	0.009	0.011	0.013
					RPM	47746	51725	50930	50399	49736	47746	42441	37136	33423
					FEED	191	207	407	504	597	764	764	817	869
	11.2		1.0D	0.05D	Vc	40	55	70	85	100	120	130	145	165
					fz	0.002	0.002	0.003	0.004	0.006	0.008	0.009	0.011	0.013
					RPM	42441	43768	44563	45094	39789	38197	34484	30770	26261
					FEED	170	175	267	361	477	611	621	677	683
H	38.1	Закаленная сталь	1.0D	0.05D	Vc	40	55	70	85	100	120	130	145	165
					fz	0.002	0.002	0.003	0.004	0.006	0.008	0.009	0.011	0.013
					RPM	42441	43768	44563	45094	39789	38197	34484	30770	26261
					FEED	170	175	267	361	477	611	621	677	683
	38.2		1.0D	0.05D	Vc	40	50	65	75	75	80	85	100	110
					fz	0.001	0.002	0.003	0.004	0.005	0.007	0.008	0.01	0.012
					RPM	42441	39789	41380	39789	29842	25465	22547	21221	17507
					FEED	85	159	248	318	298	357	361	424	420
	39.1		1.0D	0.02D	Vc	30	40	50	55	65	65	75	80	90
					fz	0.001	0.001	0.002	0.003	0.004	0.005	0.006	0.007	0.009
					RPM	31831	31831	31831	29178	25863	20690	19894	16977	14324
					FEED	64	64	127	175	207	207	239	238	258
	39.2		1.0D	0.02D	Vc	25	30	40	45	50	50	55	60	70
					fz	0.001	0.001	0.002	0.002	0.003	0.004	0.005	0.006	0.007
					RPM	26526	23873	25465	23873	19894	15915	14589	12732	11141
					FEED	53	48	102	95	119	127	146	153	156
	40	Отбелен. чугун	1.0D	0.05D	Vc	40	55	70	85	100	120	130	145	165
					fz	0.002	0.002	0.003	0.004	0.006	0.008	0.009	0.011	0.013
					RPM	42441	43768	44563	45094	39789	38197	34484	30770	26261
					FEED	170	175	267	361	477	611	621	677	683
	41	Закален. чугун	1.0D	0.05D	Vc	40	50	65	75	75	80	85	100	110
					fz	0.001	0.002	0.003	0.004	0.005	0.007	0.008	0.01	0.012
					RPM	42441	39789	41380	39789	29842	25465	22547	21221	17507
					FEED	85	159	248	318	298	357	361	424	420

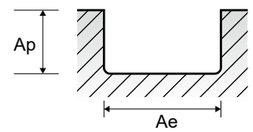

X5070 ФРЕЗЫ

РЕКОМЕНДУЕМЫЕ РЕЖИМЫ ОБРАБОТКИ

G8A47, G8B08 серия — С 4 ЗУБЬЯМИ, РАДИУСНЫЕ - БОКОВОЕ ФРЕЗЕРОВАНИЕ

Vc = м/мин.
fz = мм/зуб
RPM = об./мин.
FEED = мм/мин.

ISO	VDI 3323	Материал	Ae	Ap	Параметр	Диаметр (Ø) 1.0	2.0	3.0	4.0	5.0	6.0	8.0	10.0	12.0	16.0	20.0
P	5	Нелегир.сталь	0.03D	1.0D	Vc	150	210	205	210	245	245	250	245	250	245	245
					fz	0.006	0.011	0.016	0.022	0.025	0.03	0.038	0.045	0.053	0.061	0.067
					RPM	47746	33423	21751	16711	15597	12998	9947	7799	6631	4874	3899
					FEED	1146	1471	1392	1471	1560	1560	1512	1404	1406	1189	1045
	8-9	Низколег. сталь	0.03D	1.0D	Vc	150	210	205	210	245	245	250	245	250	245	245
					fz	0.006	0.011	0.016	0.022	0.025	0.03	0.038	0.045	0.053	0.061	0.067
					RPM	47746	33423	21751	16711	15597	12998	9947	7799	6631	4874	3899
					FEED	1146	1471	1392	1471	1560	1560	1512	1404	1406	1189	1045
	11.1	Высоколегир. сталь	0.03D	1.0D	Vc	150	210	205	210	245	245	250	245	250	245	245
					fz	0.006	0.011	0.016	0.022	0.025	0.03	0.038	0.045	0.053	0.061	0.067
					RPM	47746	33423	21751	16711	15597	12998	9947	7799	6631	4874	3899
					FEED	1146	1471	1392	1471	1560	1560	1512	1404	1406	1189	1045
	11.2		0.03D	1.0D	Vc	120	165	165	165	195	195	195	195	200	195	195
					fz	0.006	0.01	0.014	0.02	0.024	0.027	0.035	0.041	0.048	0.056	0.063
					RPM	38197	26261	17507	13130	12414	10345	7759	6207	5305	3879	3104
					FEED	917	1050	980	1050	1192	1117	1086	1018	1019	869	782
H	38.1	Закаленная сталь	0.03D	1.0D	Vc	120	165	165	165	195	195	195	195	200	195	195
					fz	0.006	0.01	0.014	0.02	0.024	0.027	0.035	0.041	0.048	0.056	0.063
					RPM	38197	26261	17507	13130	12414	10345	7759	6207	5305	3879	3104
					FEED	917	1050	980	1050	1192	1117	1086	1018	1019	869	782
	38.2		0.03D	1.0D	Vc	80	110	110	110	130	130	130	130	130	130	130
					fz	0.006	0.01	0.015	0.02	0.024	0.028	0.035	0.041	0.048	0.056	0.063
					RPM	25465	17507	11671	8754	8276	6897	5173	4138	3448	2586	2069
					FEED	611	700	700	700	794	772	724	679	662	579	521
	39.1		0.03D	1.0D	Vc	65	90	90	90	100	100	100	100	100	100	100
					fz	0.004	0.007	0.011	0.015	0.018	0.021	0.026	0.03	0.036	0.042	0.048
					RPM	20690	14324	9549	7162	6366	5305	3979	3183	2653	1989	1592
					FEED	331	401	420	430	458	446	414	382	382	334	306
	39.2		0.03D	1.0D	Vc	50	70	70	70	80	80	80	80	80	80	80
					fz	0.003	0.006	0.009	0.012	0.015	0.017	0.021	0.024	0.029	0.034	0.038
					RPM	15915	11141	7427	5570	5093	4244	3183	2546	2122	1592	1273
					FEED	191	267	267	267	306	289	267	244	246	217	193
	39.3		0.03D	1.0D	Vc	40	60	60	60	70	70	70	70	70	70	70
					fz	0.003	0.005	0.007	0.01	0.012	0.014	0.017	0.02	0.024	0.029	0.033
					RPM	12732	9549	6366	4775	4456	3714	2785	2228	1857	1393	1114
					FEED	153	191	178	191	214	208	189	178	178	162	147
	40	Отбелен. чугун	0.03D	1.0D	Vc	120	165	165	165	195	195	195	195	200	195	195
					fz	0.006	0.01	0.014	0.02	0.024	0.027	0.035	0.041	0.048	0.056	0.063
					RPM	38197	26261	17507	13130	12414	10345	7759	6207	5305	3879	3104
					FEED	917	1050	980	1050	1192	1117	1086	1018	1019	869	782
	41	Закален. чугун	0.03D	1.0D	Vc	80	110	110	110	130	130	130	130	130	130	130
					fz	0.006	0.01	0.015	0.02	0.024	0.028	0.035	0.041	0.048	0.056	0.063
					RPM	25465	17507	11671	8754	8276	6897	5173	4138	3448	2586	2069
					FEED	611	700	700	700	794	772	724	679	662	579	521

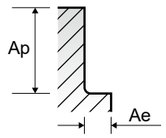

X5070 ФРЕЗЫ
РЕКОМЕНДУЕМЫЕ РЕЖИМЫ ОБРАБОТКИ

G8A45 серия — С 2 ЗУБЬЯМИ - ОБРАБОТКА ПАЗОВ

Vc = м/мин.
fz = мм/зуб
RPM = об./мин.
FEED = мм/мин.

ISO	VDI 3323	Материал	Параметр	Диаметр (Ø) 0.2	0.3	0.4	0.5	0.6	0.8
P	5	Нелегир.сталь	Vc	31	41~47	39~63	40~52	39~66	41~66
			fz	0.003~0.004	0.004~0.004	0.006~0.006	0.007~0.007	0.008~0.008	0.011~0.011
			RPM	50000	43000~50000	31400~50000	25650~33000	20900~35200	16150~26400
			FEED	300~350	330~420	350~590	370~470	330~560	360~590
			Ap	0.006~0.016	0.006~0.015	0.005~0.028	0.006~0.035	0.007~0.030	0.009~0.040
	8-9	Низколег. сталь	Vc	31	41~47	39~63	40~52	39~66	41~66
			fz	0.003~0.004	0.004~0.004	0.006~0.006	0.007~0.007	0.008~0.008	0.011~0.011
			RPM	50000	43000~50000	31400~50000	25650~33000	20900~35200	16150~26400
			FEED	300~350	330~420	350~590	370~470	330~560	360~590
			Ap	0.006~0.016	0.006~0.015	0.005~0.028	0.006~0.035	0.007~0.030	0.009~0.040
	11.1 - 11.2	Высоколегир. сталь	Vc	31	41~47	39~63	40~52	39~66	41~66
			fz	0.003~0.004	0.004~0.004	0.006~0.006	0.007~0.007	0.008~0.008	0.011~0.011
			RPM	50000	43000~50000	31400~50000	25650~33000	20900~35200	16150~26400
			FEED	300~350	330~420	350~590	370~470	330~560	360~590
			Ap	0.006~0.016	0.006~0.015	0.005~0.028	0.006~0.035	0.007~0.030	0.009~0.040
H	38.1 - 38.2	Закаленная сталь	Vc	31	38~44	38~44	37~41	38~41	38~42
			fz	0.003~0.003	0.003~0.003	0.005~0.005	0.006~0.006	0.007~0.007	0.009~0.009
			RPM	50000	39900~46200	30500~35200	23750~26000	19900~22000	15200~16700
			FEED	265~310	265~310	295~340	285~315	260~290	280~310
			Ap	0.005~0.013	0.004~0.011	0.003~0.020	0.004~0.025	0.005~0.021	0.006~0.028
	39.1 - 39.2		Vc	31	23~30	23~31	22~28	22~29	23~29
			fz	0.002~0.003	0.002~0.003	0.003~0.004	0.004~0.004	0.004~0.004	0.006~0.005
			RPM	50000	23900~32300	18300~24600	14200~18000	11900~15500	9000~11700
			FEED	225~265	105~185	120~200	115~130	100~120	110~125
			Ap	0.005~0.012	0.003~0.007	0.002~0.012	0.003~0.015	0.003~0.013	0.004~0.017
	40	Отбелен. чугун	Vc	31	41~47	39~63	40~52	39~66	41~66
			fz	0.003~0.004	0.004~0.004	0.006~0.006	0.007~0.007	0.008~0.008	0.011~0.011
			RPM	50000	43000~50000	31400~50000	25650~33000	20900~35200	16150~26400
			FEED	300~350	330~420	350~590	370~470	330~560	360~590
			Ap	0.006~0.016	0.006~0.015	0.005~0.028	0.006~0.035	0.007~0.030	0.009~0.040
	41	Закален. чугун	Vc	31	38~44	38~44	37~41	38~41	38~42
			fz	0.003~0.003	0.003~0.003	0.005~0.005	0.006~0.006	0.007~0.007	0.009~0.009
			RPM	50000	39900~46200	30500~35200	23750~26000	19900~22000	15200~16700
			FEED	265~310	265~310	295~340	285~315	260~290	280~310
			Ap	0.005~0.013	0.004~0.011	0.003~0.020	0.004~0.025	0.005~0.021	0.006~0.028

▶ ДАЛЕЕ

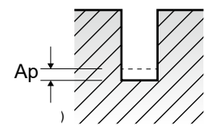

ТВЕРДЫЙ СПЛАВ
БЫСТРО-РЕЖУЩАЯ СТАЛЬ
CBN ФРЕЗЫ
i-Xmill ФРЕЗЫ
i-SMART МОДУЛЬНЫЕ ФРЕЗЫ
X5070 ФРЕЗЫ
4G MILL ФРЕЗЫ
X-POWER PRO ФРЕЗЫ
TitaNox-POWER ФРЕЗЫ
JET-POWER ФРЕЗЫ
V7 PLUS ФРЕЗЫ
ALU-POWER HPC ФРЕЗЫ
ALU-POWER ФРЕЗЫ
D-POWER ГРАФИТ ФРЕЗЫ
CRX S ФРЕЗЫ
K-2 ФРЕЗЫ
ONLY ONE (PM60) ФРЕЗЫ
TANK-POWER ФРЕЗЫ
GENERAL HSS ФРЕЗЫ
ФРЕЗЫ ИЗ БЫСТРОРЕЖ. СТАЛИ
ТЕХНИЧЕСКИЕ ДАННЫЕ

X5070 ФРЕЗЫ

РЕКОМЕНДУЕМЫЕ РЕЖИМЫ ОБРАБОТКИ

G8A45 серия — С 2 ЗУБЬЯМИ - ОБРАБОТКА ПАЗОВ

Vc = м/мин.
fz = мм/зуб
RPM = об./мин.
FEED = мм/мин.

ISO	VDI 3323	Материал	Параметр	Диаметр (Ø) 1.0	1.2	1.5	2.0	3.0	4.0
P	5	Нелегир.сталь	Vc	39~59	39~66	43~83	40~66	41~66	40~67
			fz	0.014~0.014	0.017~0.017	0.024~0.024	0.027~0.027	0.064~0.064	0.063~0.064
			RPM	12300~18700	10450~17600	9100~17600	6350~10550	4300~7050	3200~5300
			FEED	350~540	350~590	430~830	340~570	550~900	400~675
			Ap	0.011~0.028	0.025~0.070	0.017~0.077	0.021~0.140	0.056~0.210	0.074~0.280
	8-9	Низколег. сталь	Vc	39~59	39~66	43~83	40~66	41~66	40~67
			fz	0.014~0.014	0.017~0.017	0.024~0.024	0.027~0.027	0.064~0.064	0.063~0.064
			RPM	12300~18700	10450~17600	9100~17600	6350~10550	4300~7050	3200~5300
			FEED	350~540	350~590	430~830	340~570	550~900	400~675
			Ap	0.011~0.028	0.025~0.070	0.017~0.077	0.021~0.140	0.056~0.210	0.074~0.280
	11.1 - 11.2	Высоколегир. сталь	Vc	39~59	39~66	43~83	40~66	41~66	40~67
			fz	0.014~0.014	0.017~0.017	0.024~0.024	0.027~0.027	0.064~0.064	0.063~0.064
			RPM	12300~18700	10450~17600	9100~17600	6350~10550	4300~7050	3200~5300
			FEED	350~540	350~590	430~830	340~570	550~900	400~675
			Ap	0.011~0.028	0.025~0.070	0.017~0.077	0.021~0.140	0.056~0.210	0.074~0.280
H	38.1 - 38.2	Закаленная сталь	Vc	33~36	34~38	33~38	38~42	38~43	38~43
			fz	0.012~0.012	0.014~0.014	0.018~0.018	0.022~0.022	0.056~0.056	0.056~0.056
			RPM	10500~11500	9100~10000	7000~8000	6100~6700	3990~4600	3000~3400
			FEED	250~280	250~280	250~280	270~300	445~515	335~380
			Ap	0.008~0.020	0.015~0.042	0.012~0.055	0.015~0100	0.040~0.150	0.053~0.200
	39.1 - 39.2		Vc	20~25	20~26	20~26	23~30	23~30	23~30
			fz	0.008~0.007	0.009~0.008	0.012~0.01	0.014~0.013	0.022~0.048	0.021~0.048
			RPM	6300~8050	5400~7000	4300~5500	3600~4700	2400~3200	1800~2400
			FEED	100~115	100~115	100~115	100~120	105~310	75~230
			Ap	0.005~0.012	0.009~0.026	0.007~0.033	0.009~0.060	0.024~0.090	0.032~0.120
	40	Отбелен. чугун	Vc	39~59	39~66	43~83	40~66	41~66	40~67
			fz	0.014~0.014	0.017~0.017	0.024~0.024	0.027~0.027	0.064~0.064	0.063~0.064
			RPM	12300~18700	10450~17600	9100~17600	6350~10550	4300~7050	3200~5300
			FEED	350~540	350~590	430~830	340~570	550~900	400~675
			Ap	0.011~0.028	0.025~0.070	0.017~0.077	0.021~0.140	0.056~0.210	0.074~0.280
	41	Закален. чугун	Vc	33~36	34~38	33~38	38~42	38~43	38~43
			fz	0.012~0.012	0.014~0.014	0.018~0.018	0.022~0.022	0.056~0.056	0.056~0.056
			RPM	10500~11500	9100~10000	7000~8000	6100~6700	3990~4600	3000~3400
			FEED	250~280	250~280	250~280	270~300	445~515	335~380
			Ap	0.008~0.020	0.015~0.042	0.012~0.055	0.015~0100	0.040~0.150	0.053~0.200

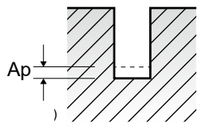

ТВЕРДЫЙ СПЛАВ
БЫСТРО-РЕЖУЩАЯ СТАЛЬ
CBN ФРЕЗЫ
i-Xmill ФРЕЗЫ
i-SMART МОДУЛЬНЫЕ ФРЕЗЫ
X5070 ФРЕЗЫ
4G MILL ФРЕЗЫ
X-POWER PRO ФРЕЗЫ
TitaNox-POWER ФРЕЗЫ
JET-POWER ФРЕЗЫ
V7 PLUS ФРЕЗЫ
ALU-POWER HPC ФРЕЗЫ
ALU-POWER ФРЕЗЫ
D-POWER ГРАФИТ ФРЕЗЫ
CRX S ФРЕЗЫ
K-2 ФРЕЗЫ
ONLY ONE (PM60) ФРЕЗЫ
TANK-POWER ФРЕЗЫ
GENERAL HSS ФРЕЗЫ
ФРЕЗЫ ИЗ БЫСТРОРЕЖ. СТАЛИ
ТЕХНИЧЕСКИЕ ДАННЫЕ

X5070 ФРЕЗЫ

РЕКОМЕНДУЕМЫЕ РЕЖИМЫ ОБРАБОТКИ

G8A01, G8A36 серия — С 2 ЗУБЬЯМИ - ОБРАБОТКА ПАЗОВ

Vc = м/мин.
fz = мм/зуб
RPM = об./мин.
FEED = мм/мин.

ISO	VDI 3323	Материал	Ae	Ap	Параметр	Диаметр (Ø) 0.2	0.3	0.4	0.5	0.6	0.8	0.9	1.0	2.0
P	5	Нелегир.сталь	1.0D	0.05D	Vc	30	45	65	80	95	125	140	150	210
					fz	0.001	0.002	0.002	0.004	0.005	0.006	0.007	0.01	0.013
					RPM	47746	47746	51725	50930	50399	49736	49515	47746	33423
					FEED	95	191	207	407	504	597	693	955	869
	8-9	Низколег. сталь	1.0D	0.05D	Vc	30	45	65	80	95	125	140	150	210
					fz	0.001	0.002	0.002	0.004	0.005	0.006	0.007	0.01	0.013
					RPM	47746	47746	51725	50930	50399	49736	49515	47746	33423
					FEED	95	191	207	407	504	597	693	955	869
	11.1	Высоколегир. сталь	1.0D	0.05D	Vc	30	45	65	80	95	125	140	150	210
					fz	0.001	0.002	0.002	0.004	0.005	0.006	0.007	0.01	0.013
					RPM	47746	47746	51725	50930	50399	49736	49515	47746	33423
					FEED	95	191	207	407	504	597	693	955	869
	11.2		1.0D	0.05D	Vc	30	40	55	70	85	100	110	120	165
					fz	0.001	0.002	0.002	0.003	0.004	0.006	0.007	0.008	0.013
					RPM	47746	42441	43768	44563	45094	39789	38905	38197	26261
					FEED	95	170	175	267	361	477	545	611	683
H	38.1	Закаленная сталь	1.0D	0.05D	Vc	30	40	55	70	85	100	110	120	165
					fz	0.001	0.002	0.002	0.003	0.004	0.006	0.007	0.008	0.013
					RPM	47746	42441	43768	44563	45094	39789	38905	38197	26261
					FEED	95	170	175	267	361	477	545	611	683
	38.2		1.0D	0.05D	Vc	25	40	50	65	75	75	80	80	110
					fz	0.001	0.001	0.002	0.003	0.004	0.005	0.006	0.007	0.012
					RPM	39789	42441	39789	41380	39789	29842	28294	25465	17507
					FEED	80	85	159	248	318	298	340	357	420
	39.1		1.0D	0.05D	Vc	20	30	40	50	55	65	65	65	90
					fz	0.001	0.001	0.001	0.002	0.003	0.004	0.005	0.005	0.009
					RPM	31831	31831	31831	31831	29178	25863	22989	20690	14324
					FEED	64	64	64	127	175	207	230	207	258
	39.2		1.0D	0.05D	Vc	20	25	30	40	45	50	50	50	70
					fz	0.001	0.001	0.001	0.002	0.002	0.003	0.004	0.004	0.007
					RPM	31831	26526	23873	25465	23873	19894	17684	15915	11141
					FEED	64	53	48	102	95	119	141	127	156
	39.3		1.0D	0.02D	Vc	15	20	25	30	40	40	40	40	60
					fz	0.001	0.001	0.001	0.002	0.002	0.003	0.003	0.003	0.006
					RPM	23873	21221	19894	19099	21221	15915	14147	12732	9549
					FEED	29	38	40	57	81	83	91	87	116
	40	Отбелен. чугун	1.0D	0.05D	Vc	30	40	55	70	85	100	110	120	165
					fz	0.001	0.002	0.002	0.003	0.004	0.006	0.007	0.008	0.013
					RPM	47746	42441	43768	44563	45094	39789	38905	38197	26261
					FEED	95	170	175	267	361	477	545	611	683
	41	Закален. чугун	1.0D	0.05D	Vc	25	40	50	65	75	75	80	80	110
					fz	0.001	0.001	0.002	0.003	0.004	0.005	0.006	0.007	0.012
					RPM	39789	42441	39789	41380	39789	29842	28294	25465	17507
					FEED	80	85	159	248	318	298	340	357	420

▶ ДАЛЕЕ

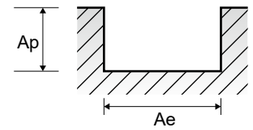

X5070 ФРЕЗЫ

РЕКОМЕНДУЕМЫЕ РЕЖИМЫ ОБРАБОТКИ

G8A01, G8A36 серия

С 2 ЗУБЬЯМИ - ОБРАБОТКА ПАЗОВ

Vc = м/мин.
fz = мм/зуб
RPM = об./мин.
FEED = мм/мин.

ISO	VDI 3323	Материал	Ae	Ap	Параметр	Диаметр (Ø) 3.0	4.0	5.0	6.0	8.0	10.0	12.0	16.0	20.0
P	5	Нелегир.сталь	1.0D	0.05D	Vc	205	210	245	245	250	245	250	245	245
					fz	0.019	0.026	0.032	0.036	0.047	0.054	0.064	0.074	0.085
					RPM	21751	16711	15597	12998	9947	7799	6631	4874	3899
					FEED	827	869	998	936	935	842	849	721	663
	8-9	Низколег. сталь	1.0D	0.05D	Vc	205	210	245	245	250	245	250	245	245
					fz	0.019	0.026	0.032	0.036	0.047	0.054	0.064	0.074	0.085
					RPM	21751	16711	15597	12998	9947	7799	6631	4874	3899
					FEED	827	869	998	936	935	842	849	721	663
	11.1	Высоколегир. сталь	1.0D	0.05D	Vc	205	210	245	245	250	245	250	245	245
					fz	0.019	0.026	0.032	0.036	0.047	0.054	0.064	0.074	0.085
					RPM	21751	16711	15597	12998	9947	7799	6631	4874	3899
					FEED	827	869	998	936	935	842	849	721	663
	11.2		1.0D	0.05D	Vc	165	165	195	195	195	195	200	195	195
					fz	0.02	0.027	0.032	0.037	0.046	0.055	0.065	0.074	0.085
					RPM	17507	13130	12414	10345	7759	6207	5305	3879	3104
					FEED	700	709	794	766	714	683	690	574	528
H	38.1	Закаленная сталь	1.0D	0.05D	Vc	165	165	195	195	195	195	200	195	195
					fz	0.02	0.027	0.032	0.037	0.046	0.055	0.065	0.074	0.085
					RPM	17507	13130	12414	10345	7759	6207	5305	3879	3104
					FEED	700	709	794	766	714	683	690	574	528
	38.2		1.0D	0.05D	Vc	110	110	130	130	130	130	130	130	130
					fz	0.018	0.025	0.03	0.035	0.043	0.051	0.059	0.07	0.082
					RPM	11671	8754	8276	6897	5173	4138	3448	2586	2069
					FEED	420	438	497	483	445	422	407	362	339
	39.1		1.0D	0.05D	Vc	90	90	100	100	100	100	100	100	100
					fz	0.014	0.019	0.022	0.026	0.032	0.038	0.045	0.053	0.061
					RPM	9549	7162	6366	5305	3979	3183	2653	1989	1592
					FEED	267	272	280	276	255	242	239	211	194
	39.2		1.0D	0.05D	Vc	70	70	80	80	80	80	80	80	80
					fz	0.011	0.015	0.018	0.021	0.026	0.03	0.037	0.042	0.048
					RPM	7427	5570	5093	4244	3183	2546	2122	1592	1273
					FEED	163	167	183	178	166	153	157	134	122
	39.3		1.0D	0.02D	Vc	60	60	70	70	70	70	70	70	70
					fz	0.009	0.012	0.015	0.018	0.021	0.026	0.03	0.034	0.039
					RPM	6366	4775	4456	3714	2785	2228	1857	1393	1114
					FEED	115	118	132	131	119	114	112	94	86
	40	Отбелен. чугун	1.0D	0.05D	Vc	165	165	195	195	195	195	200	195	195
					fz	0.02	0.027	0.032	0.037	0.046	0.055	0.065	0.074	0.085
					RPM	17507	13130	12414	10345	7759	6207	5305	3879	3104
					FEED	700	709	794	766	714	683	690	574	528
	41	Закален. чугун	1.0D	0.05D	Vc	110	110	130	130	130	130	130	130	130
					fz	0.018	0.025	0.03	0.035	0.043	0.051	0.059	0.07	0.082
					RPM	11671	8754	8276	6897	5173	4138	3448	2586	2069
					FEED	420	438	497	483	445	422	407	362	339

▶ ДАЛЕЕ

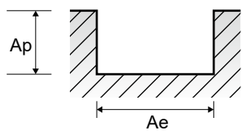

X5070 ФРЕЗЫ
РЕКОМЕНДУЕМЫЕ РЕЖИМЫ ОБРАБОТКИ

G8A01, G8A36 серия

С 2 ЗУБЬЯМИ - БОКОВОЕ ФРЕЗЕРОВАНИЕ

Vc = м/мин.
fz = мм/зуб
RPM = об./мин.
FEED = мм/мин.

ISO	VDI 3323	Материал	Ae	Ap	Параметр	Диаметр (Ø) 1.0	2.0	3.0	4.0	5.0	6.0	8.0	10.0	12.0	16.0	20.0
P	5	Нелегир.сталь	0.03D	1.0D	Vc	150	210	205	210	245	245	250	245	250	245	245
					fz	0.011	0.018	0.028	0.037	0.046	0.052	0.067	0.077	0.09	0.107	0.122
					RPM	47746	33423	21751	16711	15597	12998	9947	7799	6631	4874	3899
					FEED	1050	1203	1218	1237	1435	1352	1333	1201	1194	1043	951
	8-9	Низколег. сталь	0.03D	1.0D	Vc	150	210	205	210	245	245	250	245	250	245	245
					fz	0.011	0.018	0.028	0.037	0.046	0.052	0.067	0.077	0.09	0.107	0.122
					RPM	47746	33423	21751	16711	15597	12998	9947	7799	6631	4874	3899
					FEED	1050	1203	1218	1237	1435	1352	1333	1201	1194	1043	951
	11.1	Высоколегир. сталь	0.03D	1.0D	Vc	150	210	205	210	245	245	250	245	250	245	245
					fz	0.011	0.018	0.028	0.037	0.046	0.052	0.067	0.08	0.09	0.107	0.122
					RPM	47746	33423	21751	16711	15597	12998	9947	7799	6631	4874	3899
					FEED	1050	1203	1218	1237	1435	1352	1333	1248	1194	1043	951
	11.2		0.03D	1.0D	Vc	120	165	165	165	195	195	195	195	200	195	195
					fz	0.011	0.019	0.028	0.038	0.046	0.053	0.066	0.079	0.092	0.108	0.121
					RPM	38197	26261	17507	13130	12414	10345	7759	6207	5305	3879	3104
					FEED	840	998	980	998	1142	1097	1024	981	976	838	751
H	38.1	Закаленная сталь	0.03D	1.0D	Vc	120	165	165	165	195	195	195	195	200	195	195
					fz	0.011	0.019	0.028	0.038	0.046	0.053	0.066	0.079	0.092	0.108	0.121
					RPM	38197	26261	17507	13130	12414	10345	7759	6207	5305	3879	3104
					FEED	840	998	980	998	1142	1097	1024	981	976	838	751
	38.2		0.03D	1.0D	Vc	80	110	110	110	130	130	130	130	130	130	130
					fz	0.01	0.017	0.026	0.036	0.043	0.05	0.061	0.072	0.084	0.1	0.116
					RPM	25465	17507	11671	8754	8276	6897	5173	4138	3448	2586	2069
					FEED	509	595	607	630	712	690	631	596	579	517	480
	39.1		0.03D	1.0D	Vc	65	90	90	90	100	100	100	100	100	100	100
					fz	0.008	0.013	0.019	0.027	0.032	0.038	0.046	0.053	0.064	0.075	0.086
					RPM	20690	14324	9549	7162	6366	5305	3979	3183	2653	1989	1592
					FEED	331	372	363	387	407	403	366	337	340	298	274
	39.2		0.03D	1.0D	Vc	50	70	70	70	80	80	80	80	80	80	80
					fz	0.006	0.01	0.015	0.021	0.025	0.03	0.037	0.043	0.052	0.059	0.067
					RPM	15915	11141	7427	5570	5093	4244	3183	2546	2122	1592	1273
					FEED	191	223	223	234	255	255	236	219	221	188	171
	39.3		0.03D	1.0D	Vc	40	60	60	60	70	70	70	70	70	70	70
					fz	0.005	0.009	0.013	0.018	0.021	0.025	0.03	0.036	0.043	0.05	0.057
					RPM	12732	9549	6366	4775	4456	3714	2785	2228	1857	1393	1114
					FEED	127	172	166	172	187	186	167	160	160	139	127
	40	Отбелен. чугун	0.03D	1.0D	Vc	120	165	165	165	195	195	195	195	200	195	195
					fz	0.011	0.019	0.028	0.038	0.046	0.053	0.066	0.079	0.092	0.108	0.121
					RPM	38197	26261	17507	13130	12414	10345	7759	6207	5305	3879	3104
					FEED	840	998	980	998	1142	1097	1024	981	976	838	751
	41	Закален. чугун	0.03D	1.0D	Vc	80	110	110	110	130	130	130	130	130	130	130
					fz	0.01	0.017	0.026	0.036	0.043	0.05	0.061	0.072	0.084	0.1	0.116
					RPM	25465	17507	11671	8754	8276	6897	5173	4138	3448	2586	2069
					FEED	509	595	607	630	712	690	631	596	579	517	480

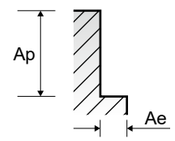

X5070 ФРЕЗЫ

РЕКОМЕНДУЕМЫЕ РЕЖИМЫ ОБРАБОТКИ

G8A02, G8A37 серия

С 4 ЗУБЬЯМИ - БОКОВОЕ ФРЕЗЕРОВАНИЕ

Vc = м/мин.
fz = мм/зуб
RPM = об./мин.
FEED = мм/мин.

ISO	VDI 3323	Материал	Ae	Ap	Параметр	Диаметр (Ø) 1.0	2.0	3.0	4.0	5.0	6.0	8.0	10.0	12.0	16.0	20.0
P	5	Нелегир.сталь	0.03D	1.0D	Vc	150	210	205	210	245	245	250	245	250	245	245
					fz	0.008	0.013	0.02	0.027	0.032	0.037	0.048	0.056	0.066	0.077	0.083
					RPM	47746	33423	21751	16711	15597	12998	9947	7799	6631	4874	3899
					FEED	1528	1738	1740	1805	1996	1924	1910	1747	1751	1501	1294
	8-9	Низколег. сталь	0.03D	1.0D	Vc	150	210	205	210	245	245	250	245	250	245	245
					fz	0.008	0.013	0.02	0.027	0.032	0.037	0.048	0.056	0.066	0.077	0.083
					RPM	47746	33423	21751	16711	15597	12998	9947	7799	6631	4874	3899
					FEED	1528	1738	1740	1805	1996	1924	1910	1747	1751	1501	1294
	11.1	Высоколегир. сталь	0.03D	1.0D	Vc	150	210	205	210	245	245	250	245	250	245	245
					fz	0.008	0.013	0.02	0.027	0.032	0.037	0.048	0.056	0.066	0.077	0.083
					RPM	47746	33423	21751	16711	15597	12998	9947	7799	6631	4874	3899
					FEED	1528	1738	1740	1805	1996	1924	1910	1747	1751	1501	1294
	11.2		0.03D	1.0D	Vc	120	165	165	165	195	195	195	195	200	195	195
					fz	0.007	0.012	0.018	0.025	0.03	0.034	0.043	0.051	0.06	0.071	0.078
					RPM	38197	26261	17507	13130	12414	10345	7759	6207	5305	3879	3104
					FEED	1070	1261	1261	1313	1490	1407	1335	1266	1273	1102	968
H	38.1	Закаленная сталь	0.03D	1.0D	Vc	120	165	165	165	195	195	195	195	200	195	195
					fz	0.007	0.012	0.018	0.025	0.03	0.034	0.043	0.051	0.06	0.071	0.078
					RPM	38197	26261	17507	13130	12414	10345	7759	6207	5305	3879	3104
					FEED	1070	1261	1261	1313	1490	1407	1335	1266	1273	1102	968
	38.2		0.03D	1.0D	Vc	80	110	110	110	130	130	130	130	130	130	130
					fz	0.007	0.012	0.018	0.025	0.03	0.034	0.043	0.051	0.06	0.07	0.079
					RPM	25465	17507	11671	8754	8276	6897	5173	4138	3448	2586	2069
					FEED	713	840	840	875	993	938	890	844	828	724	654
	39.1		0.03D	1.0D	Vc	65	90	90	90	100	100	100	100	100	100	100
					fz	0.005	0.009	0.014	0.019	0.023	0.026	0.033	0.038	0.045	0.053	0.059
					RPM	20690	14324	9549	7162	6366	5305	3979	3183	2653	1989	1592
					FEED	414	516	535	544	586	552	525	484	478	422	376
	39.2		0.03D	1.0D	Vc	50	70	70	70	80	80	80	80	80	80	80
					fz	0.004	0.007	0.011	0.015	0.018	0.021	0.026	0.03	0.036	0.042	0.048
					RPM	15915	11141	7427	5570	5093	4244	3183	2546	2122	1592	1273
					FEED	255	312	327	334	367	356	331	306	306	267	244
	39.3		0.03D	1.0D	Vc	40	60	60	60	70	70	70	70	70	70	70
					fz	0.004	0.007	0.009	0.013	0.016	0.018	0.022	0.025	0.03	0.036	0.041
					RPM	12732	9549	6366	4775	4456	3714	2785	2228	1857	1393	1114
					FEED	204	267	229	248	285	267	245	223	223	201	183
	40	Отбелен. чугун	0.03D	1.0D	Vc	120	165	165	165	195	195	195	195	200	195	195
					fz	0.007	0.012	0.018	0.025	0.03	0.034	0.043	0.051	0.06	0.071	0.078
					RPM	38197	26261	17507	13130	12414	10345	7759	6207	5305	3879	3104
					FEED	1070	1261	1261	1313	1490	1407	1335	1266	1273	1102	968
	41	Закален. чугун	0.03D	1.0D	Vc	80	110	110	110	130	130	130	130	130	130	130
					fz	0.007	0.012	0.018	0.025	0.03	0.034	0.043	0.051	0.06	0.07	0.079
					RPM	25465	17507	11671	8754	8276	6897	5173	4138	3448	2586	2069
					FEED	713	840	840	875	993	938	890	844	828	724	654

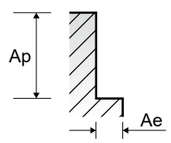

ТВЕРДЫЙ СПЛАВ
БЫСТРО-РЕЖУЩАЯ СТАЛЬ
CBN ФРЕЗЫ
i-Xmill ФРЕЗЫ
i-SMART МОДУЛЬНЫЕ ФРЕЗЫ
X5070 ФРЕЗЫ
4G MILL ФРЕЗЫ
X-POWER PRO ФРЕЗЫ
TitaNox-POWER ФРЕЗЫ
JET-POWER ФРЕЗЫ
V7 PLUS ФРЕЗЫ
ALU-POWER HPC ФРЕЗЫ
ALU-POWER ФРЕЗЫ
D-POWER ГРАФИТ ФРЕЗЫ
CRX S ФРЕЗЫ
K-2 ФРЕЗЫ
ONLY ONE (PM60) ФРЕЗЫ
TANK-POWER ФРЕЗЫ
GENERAL HSS ФРЕЗЫ
ФРЕЗЫ ИЗ БЫСТРОРЕЖ. СТАЛИ
ТЕХНИЧЕСКИЕ ДАННЫЕ

X5070 ФРЕЗЫ

РЕКОМЕНДУЕМЫЕ РЕЖИМЫ ОБРАБОТКИ

G8A39 серия

С 6 ЗУБЬЯМИ - БОКОВОЕ ФРЕЗЕРОВАНИЕ

Vc = м/мин.
fz = мм/зуб
RPM = об./мин.
FEED = мм/мин.

ISO	VDI 3323	Материал	Ae	Ap	Параметр	Диаметр (Ø) 6.0	8.0	10.0	12.0	16.0	20.0
P	5	Нелегир.сталь	0.05D	1.0D	Vc	120	121	121	122	121	121
					fz	0.039	0.052	0.063	0.07	0.09	0.079
					RPM	6366	4814	3852	3236	2407	1926
					FEED	1490	1502	1456	1359	1300	913
	8-9	Низколег. сталь	0.05D	1.0D	Vc	120	121	121	122	121	121
					fz	0.039	0.052	0.063	0.07	0.09	0.079
					RPM	6366	4814	3852	3236	2407	1926
					FEED	1490	1502	1456	1359	1300	913
	11.1	Высоколегир. сталь	0.05D	1.0D	Vc	120	121	121	122	121	121
					fz	0.039	0.052	0.063	0.07	0.09	0.079
					RPM	6366	4814	3852	3236	2407	1926
					FEED	1490	1502	1456	1359	1300	913
	11.2		0.05D	1.0D	Vc	106	108	106	106	108	110
					fz	0.036	0.049	0.058	0.065	0.083	0.095
					RPM	5623	4297	3374	2812	2149	1751
					FEED	1215	1263	1174	1097	1070	998
H	38.1	Закаленная сталь	0.05D	1.0D	Vc	106	108	106	106	108	110
					fz	0.036	0.049	0.058	0.065	0.083	0.095
					RPM	5623	4297	3374	2812	2149	1751
					FEED	1215	1263	1174	1097	1070	998
	38.2		0.05D	1.0D	Vc	95	97	94	95	97	98
					fz	0.035	0.046	0.055	0.062	0.079	0.091
					RPM	5040	3860	2992	2520	1930	1560
					FEED	1058	1065	987	937	915	852
	39.1		0.03D	1.0D	Vc	83	83	82	83	83	87
					fz	0.033	0.044	0.053	0.059	0.076	0.072
					RPM	4403	3302	2610	2202	1651	1385
					FEED	872	872	830	780	753	598
	39.2		0.03D	1.0D	Vc	72	72	72	72	72	75
					fz	0.031	0.042	0.05	0.056	0.072	0.069
					RPM	3820	2865	2292	1910	1432	1194
					FEED	711	722	688	642	619	494
	39.3		0.03D	1.0D	Vc	48	48	49	50	48	45
					fz	0.028	0.037	0.045	0.05	0.064	0.071
					RPM	2546	1910	1560	1326	955	716
					FEED	428	424	421	398	367	305
	40	Отбелен. чугун	0.05D	1.0D	Vc	106	108	106	106	108	110
					fz	0.036	0.049	0.058	0.065	0.083	0.095
					RPM	5623	4297	3374	2812	2149	1751
					FEED	1215	1263	1174	1097	1070	998
	41	Закален. чугун	0.05D	1.0D	Vc	95	97	94	95	97	98
					fz	0.035	0.046	0.055	0.062	0.079	0.091
					RPM	5040	3860	2992	2520	1930	1560
					FEED	1058	1065	987	937	915	852

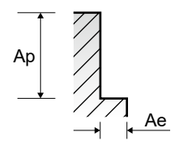

X5070 ФРЕЗЫ

РЕКОМЕНДУЕМЫЕ РЕЖИМЫ ОБРАБОТКИ

G8D63 серия — С 6 И 8 ЗУБЬЯМИ, УДЛИНЕННЫЕ - БОКОВОЕ ФРЕЗЕРОВАНИЕ

Vc = м/мин.
fz = мм/зуб
RPM = об./мин.
FEED = мм/мин.

ISO	VDI 3323	Материал	Ae	Ap	Параметр	Диаметр (Ø) 6.0	8.0	10.0	12.0	14.0	16.0	18.0	20.0	25.0
P	5	Нелегир.сталь	0.04D	1.5D	Vc	120	120	120	120	120	120	120	120	125
					fz	0.039	0.052	0.063	0.07	0.081	0.09	0.095	0.08	0.11
					RPM	6366	4775	3820	3183	2728	2387	2122	1910	1592
					FEED	1490	1490	1444	1337	1326	1289	1613	1222	1401
	8-9	Низколег. сталь	0.04D	1.5D	Vc	120	120	120	120	120	120	120	120	125
					fz	0.039	0.052	0.063	0.07	0.081	0.09	0.095	0.08	0.11
					RPM	6366	4775	3820	3183	2728	2387	2122	1910	1592
					FEED	1490	1490	1444	1337	1326	1289	1613	1222	1401
	11.1	Высоколегир. сталь	0.04D	1.5D	Vc	120	120	120	120	120	120	120	120	125
					fz	0.039	0.052	0.063	0.07	0.081	0.09	0.095	0.08	0.11
					RPM	6366	4775	3820	3183	2728	2387	2122	1910	1592
					FEED	1490	1490	1444	1337	1326	1289	1613	1222	1401
	11.2		0.04D	1.5D	Vc	95	95	95	95	95	95	95	100	95
					fz	0.035	0.046	0.055	0.062	0.07	0.079	0.08	0.091	0.096
					RPM	5040	3780	3024	2520	2160	1890	1680	1592	1210
					FEED	1058	1043	998	937	907	896	1075	1159	929
H	38.1 - 38.2	Закаленная сталь	0.04D	1.5D	Vc	95	95	95	95	95	95	95	100	95
					fz	0.035	0.046	0.055	0.062	0.07	0.079	0.08	0.091	0.096
					RPM	5040	3780	3024	2520	2160	1890	1680	1592	1210
					FEED	1058	1043	998	937	907	896	1075	1159	929
	39.1 - 39.2		0.04D	1.5D	Vc	70	70	70	70	70	70	70	75	75
					fz	0.031	0.042	0.05	0.056	0.066	0.072	0.073	0.069	0.087
					RPM	3714	2785	2228	1857	1592	1393	1238	1194	955
					FEED	691	702	668	624	630	602	723	659	665
	39.3		0.04D	1.5D	Vc	50	50	50	50	45	50	50	45	50
					fz	0.028	0.037	0.045	0.05	0.051	0.064	0.066	0.071	0.079
					RPM	2653	1989	1592	1326	1023	995	884	716	637
					FEED	446	442	430	398	313	382	467	407	403
	40	Отбелен. чугун	0.04D	1.5D	Vc	95	95	95	95	95	95	95	100	95
					fz	0.035	0.046	0.055	0.062	0.07	0.079	0.08	0.091	0.096
					RPM	5040	3780	3024	2520	2160	1890	1680	1592	1210
					FEED	1058	1043	998	937	907	896	1075	1159	929
	41	Закален. чугун	0.04D	1.5D	Vc	95	95	95	95	95	95	95	100	95
					fz	0.035	0.046	0.055	0.062	0.07	0.079	0.08	0.091	0.096
					RPM	5040	3780	3024	2520	2160	1890	1680	1592	1210
					FEED	1058	1043	998	937	907	896	1075	1159	929

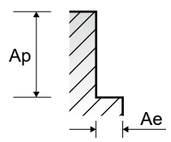

ТВЕРДЫЙ СПЛАВ
БЫСТРО-РЕЖУЩАЯ СТАЛЬ
CBN ФРЕЗЫ
i-Xmill ФРЕЗЫ
i-SMART МОДУЛЬНЫЕ ФРЕЗЫ
X5070 ФРЕЗЫ
4G MILL ФРЕЗЫ
X-POWER PRO ФРЕЗЫ
TitaNox-POWER ФРЕЗЫ
JET-POWER ФРЕЗЫ
V7 PLUS ФРЕЗЫ
ALU-POWER HPC ФРЕЗЫ
ALU-POWER ФРЕЗЫ
D-POWER ГРАФИТ ФРЕЗЫ
CRX S ФРЕЗЫ
K-2 ФРЕЗЫ
ONLY ONE (PM60) ФРЕЗЫ
TANK-POWER ФРЕЗЫ
GENERAL HSS ФРЕЗЫ
ФРЕЗЫ ИЗ БЫСТРОРЕЖ. СТАЛИ
ТЕХНИЧЕСКИЕ ДАННЫЕ

X5070 ФРЕЗЫ

РЕКОМЕНДУЕМЫЕ РЕЖИМЫ ОБРАБОТКИ

G8D64 серия — С 6 И 8 ЗУБЬЯМИ, ЭКСТРА ДЛИННЫЕ - БОКОВОЕ ФРЕЗЕРОВАНИЕ

Vc = м/мин.
fz = мм/зуб
RPM = об./мин.
FEED = мм/мин.

ISO	VDI 3323	Материал	Ae	Ap	Параметр	Диаметр (Ø) 6.0	8.0	10.0	12.0	14.0	16.0	18.0	20.0	25.0
P	5	Нелегир.сталь	0.01D	3.0D	Vc	60	60	60	60	60	60	60	60	60
					fz	0.04	0.05	0.06	0.07	0.075	0.081	0.085	0.086	0.089
					RPM	3183	2387	1910	1592	1364	1194	1061	955	764
					FEED	764	716	688	669	614	580	721	657	544
	8-9	Низколег. сталь	0.01D	3.0D	Vc	60	60	60	60	60	60	60	60	60
					fz	0.04	0.05	0.06	0.07	0.075	0.081	0.085	0.086	0.089
					RPM	3183	2387	1910	1592	1364	1194	1061	955	764
					FEED	764	716	688	669	614	580	721	657	544
	11.1	Высоколегир. сталь	0.01D	3.0D	Vc	60	60	60	60	60	60	60	60	60
					fz	0.04	0.05	0.06	0.07	0.075	0.081	0.085	0.086	0.089
					RPM	3183	2387	1910	1592	1364	1194	1061	955	764
					FEED	764	716	688	669	614	580	721	657	544
	11.2		0.01D	3.0D	Vc	60	60	60	60	60	60	60	60	60
					fz	0.03	0.04	0.05	0.061	0.066	0.071	0.08	0.09	0.08
					RPM	3183	2387	1910	1592	1364	1194	1061	955	764
					FEED	573	573	573	583	540	509	679	688	489
H	38.1 - 38.2	Закаленная сталь	0.01D	3.0D	Vc	60	60	60	60	60	60	60	60	60
					fz	0.03	0.04	0.05	0.061	0.066	0.071	0.08	0.09	0.08
					RPM	3183	2387	1910	1592	1364	1194	1061	955	764
					FEED	573	573	573	583	540	509	679	688	489
	39.1 - 39.2		0.01D	3.0D	Vc	50	50	50	50	50	50	50	50	50
					fz	0.03	0.04	0.05	0.06	0.066	0.071	0.081	0.091	0.081
					RPM	2653	1989	1592	1326	1137	995	884	796	637
					FEED	478	477	478	477	450	424	573	579	413
	40	Отбелен. чугун	0.01D	3.0D	Vc	60	60	60	60	60	60	60	60	60
					fz	0.03	0.04	0.05	0.061	0.066	0.071	0.08	0.09	0.08
					RPM	3183	2387	1910	1592	1364	1194	1061	955	764
					FEED	573	573	573	583	540	509	679	688	489
	41	Закален. чугун	0.01D	3.0D	Vc	60	60	60	60	60	60	60	60	60
					fz	0.03	0.04	0.05	0.061	0.066	0.071	0.08	0.09	0.08
					RPM	3183	2387	1910	1592	1364	1194	1061	955	764
					FEED	573	573	573	583	540	509	679	688	489

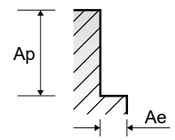

Мировой лидер по производству режущих инструментов **YG-1**

ФРЕЗЕРОВАНИЕ

ТВЕРДЫЙ СПЛАВ

ФРЕЗЫ 4G MILL

- **Для высокоскоростной обработки заготовок из предварительно закаленной стали твердостью до HRc55**

РУКОВОДСТВО ПО ВЫБОРУ

ИНСТРУМЕНТ ДЛЯ ФРЕЗЕРОВАНИЯ

ТВЕРДЫЙ СПЛАВ
4G Mill
ФРЕЗЫ

Для высокоскоростной обработки заготовок из предварительно закаленной стали твердостью до HRc55

◎ : Отлично ○ : Хорошо

Рекомендуемые условия об-ки: с.242

СЕРИЯ	SEMD98	SEM846	SEM846	SEMD99
ЗУБЬЯ	2	2	2	2
ПЕРЕМЕННЫЙ УГОЛ	30°	30°	30°	30°
ФОРМА РЕЖУЩЕЙ КРОМКИ	Сферич.	Сферич.	Сферич.	Радиус.
РАЗМЕР MIN	R0.05	R0.05	R0.25	D0.2
РАЗМЕР MAX	R12.5	R6.0	R1.0	D20.0
СТРАНИЦА	132	138	148	151
	-	Удлиненная шейка	Удл. шейка (6мм хвост.)	-
	Y-Покрыт.	Y-Покрыт.	Y-Покрыт.	Y-Покрыт.

ISO	VDI 3323	Материал	Состав/Структура/Термообработка		HB	HRc	SEMD98	SEM846	SEM846	SEMD99
P	1	Нелегированная сталь	Около 0.15% C	Отожженная	125		○	○	○	○
	2		Около 0.45% C	Отожженная	190	13	○	○	○	○
	3		Около 0.45% C	Закаленная	250	25	○	○	○	◎
	4		Около 0.75% C	Отожженная	270	28	◎	◎	◎	◎
	5		Около 0.75% C	Закаленная	300	32	◎	◎	◎	◎
	6	Низколегирован. сталь		Отожженная	180	10	○	○	○	○
	7			Закаленная	275	29	◎	◎	◎	◎
	8			Закаленная	300	32	◎	◎	◎	◎
	9			Закаленная	350	38	◎	◎	◎	◎
	10	Высоколегир. сталь		Отожженная	200	15	○	○	○	○
	11			Закаленная	325	35	◎	◎	◎	◎
M	12	Нержавеющая сталь	Феррит. / Мартенс.	Отожженная	200	15				
	13		Мартенситная	Закаленная	240	23				
	14		Аустенитная		180	10				
K	15	Серый чугун	Перлит./ Феррит.		180	10	○	○	○	○
	16		Перлитная (Мартенситная)		260	26	○	○	○	○
	17	Высокопрочный чугун	Ферритная		160	3	○	○	○	○
	18		Перлитная		250	25	○	○	○	○
	19	Ковкий чугун	Ферритная		130		○	○	○	○
	20		Перлитная		230	21	○	○	○	○
N	21	Алюминиевый сплав	Не отверждаемая		60					
	22		Отвержд.	Закаленная	100					
	23	Алюминиево-литиевый сплав	≤ 12% Si, Не отверждаемая		75					
	24		≤ 12% Si, Отвержд.	Закаленная	90					
	25		> 12% Si, Не отверждаемая		130					
	26	Медь и медные сплавы (Бронза/ Латунь)	Сплавы, PB>1%		110					
	27		CuZn, CuSnZn (Латунь)		90					
	28		CuSn, бессвинц. и электролитич. медь		100					
	29	Неметаллич. материалы	Дюропласт, пластик							
	30		Каучук, дерево							
S	31	Жаропрочные суперсплавы	Fe Основа	Отожженная	200	15				
	32			Состаренная	280	30				
	33		Ni или Co Основа	Отожженная	250	25				
	34			Состаренная	350	38				
	35			Литье	320	34				
	36	Титановые сплавы	Чистый Титан		400 Rm					
	37		Альфа+Бета спл.	Закаленная	1050 Rm					
H	38	Закаленная сталь		Закаленная	550	55	○	○	○	○
	39			Закаленная	630	60				
	40	Отбелен. чугун		Литье	400	42	◎	◎	◎	◎
	41	Закален. чугун		Закаленная	550	55	○	○	○	○

SEME61	SEME01	SEME64	SEME35	SEME35	SEME35	SEME70	SEM845	SEME36	SEME71	SEME72	SEME73	SEME75
2	4	4	2	2	2	2	2	4	4	4	4	6
30°	27°/30° (перемен. угол)	27°/30° (перемен. угол)	30°	30°	30°	30°	30°	27°/30° (перемен. угол)	35°/38° (перемен. угол)	30°	30°	45°
Радиус.	Радиус.	Радиус.	Плоский торец	Плоский торец	Плоский торец	Плоский торец	Плоский торец	Плоский торец	Плоский торец	Плоский торец	Плоский торец	Плоский торец
D0.2	D1.0	D1.0	D0.1	D0.1	D0.1	D1.0	D0.1	D0.8	D1.0	D1.0	D1.0	D6.0
D20.0	D20.0	D20.0	D25.0	D4.0	D3.0	D25.0	D12.0	D25.0	D20.0	D25.0	D12.0	D20.0
159	178	185	200	202	204	205	211	220	222	226	232	237
Удлиненная шейка	-	Удлиненная шейка	-	4мм хвостовик	3мм хвостовик	Удлиненные	Удлиненная шейка	-	-	Удлиненные	Удлиненная шейка	-
Y-Покр.	Y-Покр.	Y-Покр.	Y-Покр.	Y-Покр.	Y-Покр.	Y-Покр.	Y-Покр.	Y-Покр.	Y-Покр.	Y-Покр.	Y-Покр.	Y-Покр.



SEME61	SEME01	SEME64	SEME35	SEME35	SEME35	SEME70	SEM845	SEME36	SEME71	SEME72	SEME73	SEME75		
○	○	○	○	○	○	○	○	○	○	○	○	○	1	P
○	○	◎	○	○	○	○	○	○	○	○	○	○	2	
◎	◎	◎	◎	◎	◎	◎	◎	◎	◎	◎	◎	◎	3	
◎	◎	◎	◎	◎	◎	◎	◎	◎	◎	◎	◎	◎	4	
◎	◎	◎	◎	◎	◎	◎	◎	◎	◎	◎	◎	◎	5	
○	○	○	○	○	○	○	○	○	○	○	○	○	6	
◎	◎	◎	◎	◎	◎	◎	◎	◎	◎	◎	◎	◎	7	
◎	◎	◎	◎	◎	◎	◎	◎	◎	◎	◎	◎	◎	8	
◎	◎	◎	◎	◎	◎	◎	◎	◎	◎	◎	◎	◎	9	
○	○	○	○	○	○	○	○	○	○	○	○	○	10	
◎	◎	◎	◎	◎	◎	◎	◎	◎	◎	◎	◎	◎	11	
							○				○		12	M
							○				○		13	
			○	○	○		○	○	○		○		14	
○	○	○	○	○	○	○	○	○	○	○	○	○	15	K
○	○	○	○	○	○	○	○	○	○	○	○	○	16	
○	○	○	○	○	○	○	○	○	○	○	○	○	17	
○	○	○	○	○	○	○	○	○	○	○	○	○	18	
○	○	○	○	○	○	○	○	○	○	○	○	○	19	
○	○	○	○	○	○	○	○	○	○	○	○	○	20	
													21	N
													22	
													23	
													24	
													25	
													26	
													27	
													28	
													29	
													30	
													31	S
													32	
													33	
													34	
													35	
													36	
													37	
○	○	○	○	○	○	○	○	○	○	○	○	○	38	H
													39	
◎	◎	◎	◎	◎	◎	◎	◎	◎	◎	◎	◎	◎	40	
○	○	○	○	○	○	○	○	○	○	○	○	○	41	

ТВЕРДЫЙ СПЛАВ
БЫСТРО-РЕЖУЩАЯ СТАЛЬ
CBN ФРЕЗЫ
i-Xmill ФРЕЗЫ
i-SMART МОДУЛЬНЫЕ ФРЕЗЫ
X5070 ФРЕЗЫ
4G MILL ФРЕЗЫ
X-POWER PRO ФРЕЗЫ
TitaNox-POWER ФРЕЗЫ
JET-POWER ФРЕЗЫ
V7 PLUS ФРЕЗЫ
ALU-POWER HPC ФРЕЗЫ
ALU-POWER ФРЕЗЫ
D-POWER ГРАФИТ ФРЕЗЫ
CRX S ФРЕЗЫ
K-2 ФРЕЗЫ
ONLY ONE (PM60) ФРЕЗЫ
TANK-POWER ФРЕЗЫ
GENERAL HSS ФРЕЗЫ
ФРЕЗЫ ИЗ БЫСТРОРЕЖ. СТАЛИ
ТЕХНИЧЕСКИЕ ДАННЫЕ

РУКОВОДСТВО ПО ВЫБОРУ

ИНСТРУМЕНТ ДЛЯ ФРЕЗЕРОВАНИЯ

ТВЕРДЫЙ СПЛАВ 4G Mill ФРЕЗЫ

X-SPEED ROUGHER

Для высокоскоростной обработки заготовок из предварительно закаленной стали твердостью до HRc55

◎ : Отлично ○ : Хорошо

Рекомендуемые условия об-ки: с.242

СЕРИЯ	G9D75 G9D67	G9D76 G9D68	G9D77 G9D69
ЗУБЬЯ	4 и 5	4 и 5	4 и 5
ПЕРЕМЕННЫЙ УГОЛ	44°~45° (перемен. угол)	44°~45° (перемен. угол)	44°~45° (перемен. угол)
ФОРМА РЕЖУЩЕЙ КРОМКИ	Радиус. Черновые	Радиус. Черновые	Радиус. Черновые
РАЗМЕР MIN	D6.0	D6.0	D6.0
РАЗМЕР MAX	D20.0	D20.0	D20.0
СТРАНИЦА	239	240	241
	Укороченные	Удлиненные	Удлиненные
	X-Покрытие	X-Покрытие	X-Покрытие

ISO	VDI 3323	Материал	Состав/Структура/Термообработка		HB	HRc	G9D75 G9D67	G9D76 G9D68	G9D77 G9D69
P	1	Нелегированная сталь	Около 0.15% C	Отожженная	125		○	○	○
	2		Около 0.45% C	Отожженная	190	13	○	○	○
	3		Около 0.45% C	Закаленная	250	25	◎	◎	◎
	4		Около 0.75% C	Отожженная	270	28	◎	◎	◎
	5		Около 0.75% C	Закаленная	300	32	◎	◎	◎
	6	Низколегирован. сталь		Отожженная	180	10	○	○	○
	7			Закаленная	275	29	◎	◎	◎
	8			Закаленная	300	32	◎	◎	◎
	9			Закаленная	350	38	◎	◎	◎
	10	Высоколегир. сталь		Отожженная	200	15	○	○	○
	11			Закаленная	325	35	◎	◎	◎
M	12	Нержавеющая сталь	Феррит. / Мартенс.	Отожженная	200	15	○	○	○
	13		Мартенситная	Закаленная	240	23	○	○	○
	14		Аустенитная		180	10	○	○	○
K	15	Серый чугун	Перлит./ Феррит.		180	10	◎	◎	◎
	16		Перлитная (Мартенситная)		260	26	◎	◎	◎
	17	Высокопрочный чугун	Ферритная		160	3	◎	◎	◎
	18		Перлитная		250	25	◎	◎	◎
	19	Ковкий чугун	Ферритная		130		◎	◎	◎
	20		Перлитная		230	21	◎	◎	◎
N	21	Алюминиевый сплав	Не отверждаемая		60				
	22		Отвержд.	Закаленная	100				
	23	Алюминиево-литиевый сплав	≤ 12% Si, Не отверждаемая		75				
	24		≤ 12% Si, Отвержд.	Закаленная	90				
	25		> 12% Si, Не отверждаемая		130				
	26	Медь и медные сплавы (Бронза/ Латунь)	Сплавы, PB>1%		110		○	○	○
	27		CuZn, CuSnZn (Латунь)		90		○	○	○
	28		CuSn, бессвинц. и электролитич. медь		100		○	○	○
	29	Неметаллич. материалы	Дюропласт, пластик						
	30		Каучук, дерево						
S	31	Жаропрочные суперсплавы	Fe Основа	Отожженная	200	15			
	32			Состаренная	280	30			
	33		Ni или Co Основа	Отожженная	250	25			
	34			Состаренная	350	38			
	35			Литье	320	34			
	36	Титановые сплавы	Чистый Титан		400 Rm				
	37		Альфа+Бета спл.	Закаленная	1050 Rm				
H	38	Закаленная сталь		Закаленная	550	55			
	39			Закаленная	630	60			
	40	Отбелен. чугун		Литье	400	42			
	41	Закален. чугун		Закаленная	550	55			

ТВЕРДЫЙ СПЛАВ
БЫСТРО-РЕЖУЩАЯ СТАЛЬ
CBN ФРЕЗЫ
i-Xmill ФРЕЗЫ
i-SMART МОДУЛЬНЫЕ ФРЕЗЫ
X5070 ФРЕЗЫ
4G MILL ФРЕЗЫ
X-POWER PRO ФРЕЗЫ
TitaNox-POWER ФРЕЗЫ
JET-POWER ФРЕЗЫ
V7 PLUS ФРЕЗЫ
ALU-POWER HPC ФРЕЗЫ
ALU-POWER ФРЕЗЫ
D-POWER ГРАФИТ ФРЕЗЫ
CRX S ФРЕЗЫ
K-2 ФРЕЗЫ
ONLY ONE (PM60) ФРЕЗЫ
TANK-POWER ФРЕЗЫ
GENERAL HSS ФРЕЗЫ
ФРЕЗЫ ИЗ БЫСТРОРЕЖ. СТАЛИ
ТЕХНИЧЕСКИЕ ДАННЫЕ

X-SPEED ROUGHER

ХАРАКТЕРИСТИКИ

Уникальный дизайн зубьев для отличного удаления стружки и снижения вибрации.
Оптимальный профиль черновых зубьев для снижения нагрузки при резании.
Специальная геометрия для высоких подач и тяжелых условий.
Прочная конструкция торцевых зубьев для врезного и фрезерования карманов.

▶ ФРЕЗЫ С 4 ЗУБЬЯМИ

▶ ФРЕЗЫ С 5 ЗУБЬЯМИ

ТОЛЩИНА И ФОРМА СТРУЖКИ

▶ **Обычная черновая концевая фреза**

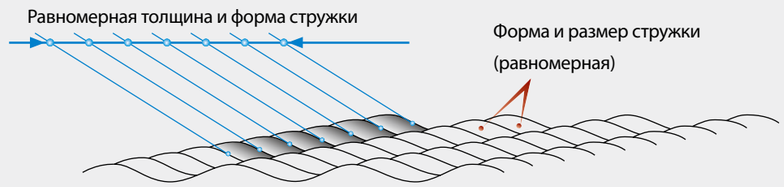

▶ **X-SPEED Rougher**

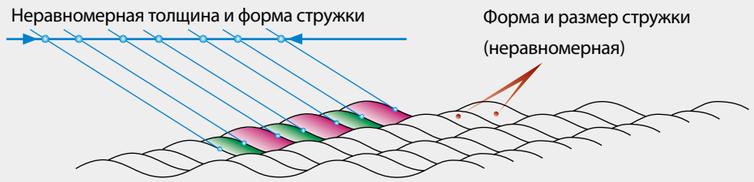

4G MILL ФРЕЗЫ

ЦИЛИНДРИЧЕСКИЙ ХВОСТОВИК **SEMD98** СЕРИЯ

ТВЕРДОСПЛАВНЫЕ, СФЕРИЧЕСКИЕ С 2 ЗУБЬЯМИ (короткий, средний, длинный хвостовик)

- ▶ Новое покрытие и геометрия обеспечивают превосходные режущие способности и износостойкость
- ▶ Благодаря уникальной геометрии и режущим кромкам, сила резания снизилась, и увеличилась стойкость
- ▶ Отличная производительность при об-ке предварит. закаленной стали (до HRc55), используемой при изготовлении штампов и пресс-форм

CARBIDE | 2 | 30° | R ±0.005 | R ±0.010 | PLAIN | Y Coating | c.242-243

R0.05~R3 R3.25~R12.5

Ед.изм: мм

Артикул	Радиус	Диаметр фрезы	Диаметр хвостовика	Длина реж. части	Общая длина	Прим.
	R	D1	D2	L1	L2	
★ SEMD98001SE	R0.05	**0.1**	4	0.1	40	Короткие
★ SEMD98001E	R0.05	**0.1**	4	0.2	40	Обычные
SEMD980013SE	R0.05	**0.1**	3	0.2	40	3мм хвостовик
SEMD980015SE	R0.075	**0.15**	4	0.15	40	Короткие
SEMD980015E	R0.075	**0.15**	4	0.3	40	Обычные
SEMD9800153SE	R0.075	**0.15**	3	0.3	40	3мм хвостовик
★ SEMD98002SE	R0.1	**0.2**	4	0.2	40	Короткие
★ SEMD98002E	R0.1	**0.2**	4	0.4	40	Обычные
SEMD980023SE	R0.1	**0.2**	3	0.4	40	3мм хвостовик
★ SEMD98003SE	R0.15	**0.3**	4	0.3	40	Короткие
★ SEMD98003E	R0.15	**0.3**	4	0.6	40	Обычные
SEMD980033SE	R0.15	**0.3**	3	0.6	40	3мм хвостовик
SEMD98004SE	R0.2	**0.4**	4	0.4	40	Короткие
★ SEMD98004E	R0.2	**0.4**	4	0.8	40	Обычные
SEMD980043SE	R0.2	**0.4**	3	0.8	40	3мм хвостовик
★ SEMD98005SE	R0.25	**0.5**	4	0.5	40	Короткие
SEMD98005S6SE	R0.25	**0.5**	6	0.8	40	-
★ SEMD98005E	R0.25	**0.5**	4	1.0	40	Обычные
SEMD980053SE	R0.25	**0.5**	3	1.0	40	3мм хвостовик
SEMD98006SE	R0.3	**0.6**	4	0.6	40	Короткие
★ SEMD98006E	R0.3	**0.6**	4	1.2	40	Обычные
SEMD980063SE	R0.3	**0.6**	3	1.2	40	3мм хвостовик
SEMD98007SE	R0.35	**0.7**	4	0.7	40	Короткие
★ SEMD98007E	R0.35	**0.7**	4	1.4	40	Обычные

★ : Складская позиция

▶ ДАЛЕЕ

Размер	Допуск на радиус (мм)	Допуск на диам. фрезы (мм)	Допуск на диам. хвостовика
до R3	± 0.005	0 ~ - 0.012	h5
от R3	± 0.010	0 ~ - 0.015	

◎ : Отлично ○ : Хорошо

ISO	P											M			K					
Материал	Нелегированная сталь					Низколегирован. сталь				Высоколегир. сталь		Нержавеющая сталь			Серый чугун		Высокопрочный чугун		Ковкий чугун	
VDI 3323	1	2	3	4	5	6	7	8	9	10	11	12	13	14	15	16	17	18	19	20
HRc		13	25	28	32	10	29	32	38	15	35	15	23	10	10	26	3	25		21
HB	125	190	250	270	300	180	275	300	350	200	325	200	240	180	180	260	160	250	130	230
Recommend	○	○	○	◎	◎	○	◎	◎	◎	○	◎				○	○	○	○	○	○

ISO	N										S							H			
Материал	Алюминиевый сплав		Алюминиево-литиевый сплав			Медь и медные сплавы (Бронза / Латунь)			Неметаллич. материалы		Жаропрочные суперсплавы					Титановые сплавы		Закаленная сталь		Отбелен. чугун	Закален. чугун
VDI 3323	21	22	23	24	25	26	27	28	29	30	31	32	33	34	35	36	37	38	39	40	41
HRc											15	30	25	38	34			55	60	42	55
HB	60	100	75	90	130	110	90	100			200	280	250	350	320	400 Rm	1050 Rm	550	630	400	550
Recommend																		○		◎	○

ТВЕРДЫЙ СПЛАВ
БЫСТРО-РЕЖУЩАЯ СТАЛЬ
CBN ФРЕЗЫ
i-Xmill ФРЕЗЫ
i-SMART МОДУЛЬНЫЕ ФРЕЗЫ
X5070 ФРЕЗЫ
4G MILL ФРЕЗЫ
X-POWER PRO ФРЕЗЫ
TitaNox-POWER ФРЕЗЫ
JET-POWER ФРЕЗЫ
V7 PLUS ФРЕЗЫ
ALU-POWER HPC ФРЕЗЫ
ALU-POWER ФРЕЗЫ
D4-POWER ГРАФИТ ФРЕЗЫ
CRX S ФРЕЗЫ
K-2 ФРЕЗЫ
ONLY ONE (PM60) ФРЕЗЫ
TANK-POWER ФРЕЗЫ
GENERAL HSS ФРЕЗЫ
ФРЕЗЫ ИЗ БЫСТРОРЕЖ. СТАЛИ
ТЕХНИЧЕСКИЕ ДАННЫЕ

4G MILL ФРЕЗЫ

ЦИЛИНДРИЧЕСКИЙ ХВОСТОВИК **SEMD98** СЕРИЯ

ТВЕРДОСПЛАВНЫЕ, СФЕРИЧЕСКИЕ С 2 ЗУБЬЯМИ (короткий, средний, длинный хвостовик)

- ▶ Новое покрытие и геометрия обеспечивают превосходные режущие способности и износостойкость
- ▶ Благодаря уникальной геометрии и режущим кромкам, сила резания снизилась, и увеличилась стойкость
- ▶ Отличная производительность при об-ке предварит. закаленной стали (до HRc55), используемой при изготовлении штампов и пресс-форм

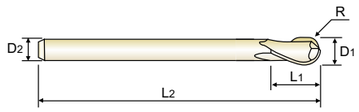

CARBIDE | 2 | 30° | R ±0.005 | R ±0.010 | PLAIN | Y Coating | c.242-243

R0.05~R3 R3.25~R12.5

Ед.изм: мм

Артикул	Радиус	Диаметр фрезы	Диаметр хвостовика	Длина реж. части	Общая длина	Прим.
	R	D1	D2	L1	L2	
SEMD980073SE	R0.35	**0.7**	3	1.4	40	3мм хвостовик
SEMD98008SE	R0.4	**0.8**	4	0.8	40	Короткие
★ SEMD98008E	R0.4	**0.8**	4	1.6	40	Обычные
SEMD980083SE	R0.4	**0.8**	3	1.6	40	3мм хвостовик
SEMD98009SE	R0.45	**0.9**	4	0.9	40	Короткие
★ SEMD98009E	R0.45	**0.9**	4	1.8	40	Обычные
SEMD980093SE	R0.45	**0.9**	3	1.8	40	3мм хвостовик
SEMD98010040E	R0.5	**1.0**	6	1.5	40	Короткие
SEMD980103SE	R0.5	**1.0**	3	2.5	50	3мм хвостовик
SEMD98010S4SE	R0.5	**1.0**	4	1.5	40	-
★ SEMD980104SE	R0.5	**1.0**	4	2.5	50	Обычные
★ SEMD98010E	R0.5	**1.0**	6	2.5	50	Обычные
★ SEMD98010070E	R0.5	**1.0**	6	2.5	70	Длин. хвостовик
SEMD98010100E	R0.5	**1.0**	6	2.5	100	Длин. хвостовик
SEMD98012040E	R0.6	**1.2**	6	2	40	Короткие
SEMD980123SE	R0.6	**1.2**	3	3	50	3мм хвостовик
SEMD980124SE	R0.6	**1.2**	4	3	50	Обычные
★ SEMD98012E	R0.6	**1.2**	6	3	50	Обычные
SEMD98012070E	R0.6	**1.2**	6	3	70	Длин. хвостовик
SEMD98012100E	R0.6	**1.2**	6	3	100	Длин. хвостовик
SEMD98015040E	R0.75	**1.5**	6	2.5	40	Короткие
SEMD980153SE	R0.75	**1.5**	3	4	50	3мм хвостовик
★ SEMD980154SE	R0.75	**1.5**	4	4	50	Обычные
★ SEMD98015E	R0.75	**1.5**	6	4	50	Обычные

★ : Складская позиция

▶ ДАЛЕЕ

Размер	Допуск на радиус (мм)	Допуск на диам. фрезы (мм)	Допуск на диам. хвостовика
до R3	± 0.005	0 ~ - 0.012	h5
от R3	± 0.010	0 ~ - 0.015	

◎ : Отлично ○ : Хорошо

ISO	P											M			K					
Материал	Нелегированная сталь					Низколегирован. сталь				Высоколегир. сталь		Нержавеющая сталь			Серый чугун		Высокопрочный чугун		Ковкий чугун	
VDI 3323	1	2	3	4	5	6	7	8	9	10	11	12	13	14	15	16	17	18	19	20
HRc		13	25	28	32	10	29	32	38	15	35	15	23	10	10	26	3	25		21
HB	125	190	250	270	300	180	275	300	350	200	325	200	240	180	180	260	160	250	130	230
Recommend	○	○	○	◎	◎	○	◎	◎	◎	○	◎				○	○	○	○	○	○

ISO	N										S							H			
Материал	Алюминиевый сплав		Алюминиево-литиевый сплав			Медь и медные сплавы (Бронза / Латунь)			Неметаллич. материалы		Жаропрочные суперсплавы					Титановые сплавы		Закаленная сталь		Отбелен. чугун	Закален. чугун
VDI 3323	21	22	23	24	25	26	27	28	29	30	31	32	33	34	35	36	37	38	39	40	41
HRc											15	30	25	38	34			55	60	42	55
HB	60	100	75	90	130	110	90	100			200	280	250	350	320	400 Rm	1050 Rm	550	630	400	550
Recommend																		○		◎	○

4G MILL ФРЕЗЫ

ЦИЛИНДРИЧЕСКИЙ ХВОСТОВИК **SEMD98** СЕРИЯ

ТВЕРДОСПЛАВНЫЕ, СФЕРИЧЕСКИЕ С 2 ЗУБЬЯМИ (короткий, средний, длинный хвостовик)

- ▶ Новое покрытие и геометрия обеспечивают превосходные режущие способности и износостойкость
- ▶ Благодаря уникальной геометрии и режущим кромкам, сила резания снизилась, и увеличилась стойкость
- ▶ Отличная производительность при об-ке предварит. закаленной стали (до HRc55), используемой при изготовлении штампов и пресс-форм

CARBIDE | 2 | 30° | R ±0.005 | R ±0.010 | PLAIN | Y Coating | c.242-243

R0.05~R3 R3.25~R12.5

Ед.изм: мм

Артикул	Радиус	Диаметр фрезы	Диаметр хвостовика	Длина реж. части	Общая длина	Прим.
	R	D1	D2	L1	L2	
★ SEMD98015070E	R0.75	1.5	6	4	70	Длин. хвостовик
SEMD98015100E	R0.75	1.5	6	4	100	Длин. хвостовик
★ SEMD98020040E	R1.0	2.0	6	3	40	Короткие
SEMD980203SE	R1.0	2.0	3	5	50	3мм хвостовик
★ SEMD980204SE	R1.0	2.0	4	5	50	Обычные
★ SEMD98020E	R1.0	2.0	6	5	50	Обычные
★ SEMD98020080E	R1.0	2.0	6	5	80	Длин. хвостовик
SEMD98020100E	R1.0	2.0	6	5	100	Длин. хвостовик
SEMD98025040E	R1.25	2.5	6	4	40	Короткие
SEMD980253SE	R1.25	2.5	3	6	60	3мм хвостовик
★ SEMD980254SE	R1.25	2.5	4	6	60	Обычные
★ SEMD98025E	R1.25	2.5	6	6	60	Обычные
★ SEMD98025080E	R1.25	2.5	6	6	80	Длин. хвостовик
SEMD98025100E	R1.25	2.5	6	6	100	Длин. хвостовик
★ SEMD98030040E	R1.5	3.0	6	4.5	40	Короткие
SEMD980303SE	R1.5	3.0	3	6	60	3мм хвостовик
★ SEMD980304SE	R1.5	3.0	4	6	60	Обычные
★ SEMD98030E	R1.5	3.0	6	6	60	Обычные
★ SEMD98030080E	R1.5	3.0	6	6	80	Длин. хвостовик
★ SEMD98030100E	R1.5	3.0	6	6	100	Длин. хвостовик
★ SEMD98035E	R1.75	3.5	6	8	70	-
★ SEMD98040050E	R2.0	4.0	6	6	50	Короткие
★ SEMD980404SE	R2.0	4.0	4	8	70	Обычные
★ SEMD98040E	R2.0	4.0	6	8	70	Обычные

★ : Складская позиция

▶ ДАЛЕЕ

Размер	Допуск на радиус (мм)	Допуск на диам. фрезы (мм)	Допуск на диам. хвостовика
до R3	± 0.005	0 ~ - 0.012	h5
от R3	± 0.010	0 ~ - 0.015	

◎ : Отлично ○ : Хорошо

ISO	P											M			K					
Материал	Нелегированная сталь					Низколегирован. сталь				Высоколегир. сталь		Нержавеющая сталь			Серый чугун		Высокопрочный чугун		Ковкий чугун	
VDI 3323	1	2	3	4	5	6	7	8	9	10	11	12	13	14	15	16	17	18	19	20
HRc		13	25	28	32	10	29	32	38	15	35	15	23	10	10	26	3	25		21
HB	125	190	250	270	300	180	275	300	350	200	325	200	240	180	180	260	160	250	130	230
Recommend	○	○	○	◎	◎	○	◎	◎	◎	○	◎				○	○	○	○	○	○

ISO	N										S							H			
Материал	Алюминиевый сплав		Алюминиево-литиевый сплав			Медь и медные сплавы (Бронза / Латунь)			Неметаллич. материалы		Жаропрочные суперсплавы					Титановые сплавы		Закаленная сталь		Отбелен. чугун	Закален. чугун
VDI 3323	21	22	23	24	25	26	27	28	29	30	31	32	33	34	35	36	37	38	39	40	41
HRc											15	30	25	38	34			55	60	42	55
HB	60	100	75	90	130	110	90	100			200	280	250	350	320	400 Rm	1050 Rm	550	630	400	550
Recommend																		○		◎	○

ТВЕРДЫЙ СПЛАВ
БЫСТРО-РЕЖУЩАЯ СТАЛЬ
CBN ФРЕЗЫ
i-Xmill ФРЕЗЫ
i-SMART МОДУЛЬНЫЕ ФРЕЗЫ
X5070 ФРЕЗЫ
4G MILL ФРЕЗЫ
X-POWER PRO ФРЕЗЫ
TitaNox-POWER ФРЕЗЫ
JET-POWER ФРЕЗЫ
V7 PLUS ФРЕЗЫ
ALU-POWER HPC ФРЕЗЫ
ALU-POWER ФРЕЗЫ
D-POWER ГРАФИТ ФРЕЗЫ
CRX S ФРЕЗЫ
K-2 ФРЕЗЫ
ONLY ONE (PM60) ФРЕЗЫ
TANK-POWER ФРЕЗЫ
GENERAL HSS ФРЕЗЫ
ФРЕЗЫ ИЗ БЫСТРОРЕЖ. СТАЛИ
ТЕХНИЧЕСКИЕ ДАННЫЕ

4G MILL ФРЕЗЫ

ЦИЛИНДРИЧЕСКИЙ ХВОСТОВИК **SEMD98** СЕРИЯ

ТВЕРДОСПЛАВНЫЕ, СФЕРИЧЕСКИЕ С 2 ЗУБЬЯМИ (короткий, средний, длинный хвостовик)

- ▶ Новое покрытие и геометрия обеспечивают превосходные режущие способности и износостойкость
- ▶ Благодаря уникальной геометрии и режущим кромкам, сила резания снизилась, и увеличилась стойкость
- ▶ Отличная производительность при об-ке предварит. закаленной стали (до HRc55), используемой при изготовлении штампов и пресс-форм

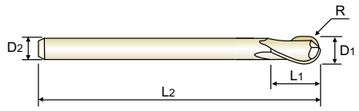

CARBIDE | 2 | 30° | R ±0.005 | R ±0.010 | PLAIN | Y Coating | c.242-243

R0.05~R3 R3.25~R12.5

Ед.изм: мм

Артикул	Радиус	Диаметр фрезы	Диаметр хвостовика	Длина реж. части	Общая длина	Прим.
	R	D1	D2	L1	L2	
★ SEMD980401004SE	R2.0	4.0	4	8	100	Длин. хвостовик
SEMD980401204SE	R2.0	4.0	4	8	120	Длин. хвостовик
★ SEMD98040100E	R2.0	4.0	6	8	100	Длин. хвостовик
★ SEMD98040120E	R2.0	4.0	6	8	120	Длин. хвостовик
★ SEMD98045E	R2.25	4.5	6	9	80	-
★ SEMD98050060E	R2.5	5.0	6	7.5	60	Короткие
★ SEMD98050E	R2.5	5.0	6	10	80	Обычные
SEMD980505SE	R2.5	5.0	5	10	80	5ммShank
★ SEMD98055E	R2.75	5.5	6	11	90	-
★ SEMD98060050E	R3.0	6.0	6	9	50	Короткие
★ SEMD98060060E	R3.0	6.0	6	9	60	Короткие
★ SEMD98060080E	R3.0	6.0	6	9	80	Короткие
★ SEMD98060E	R3.0	6.0	6	12	90	Обычные
★ SEMD98060110E	R3.0	6.0	6	12	110	Длин. хвостовик
★ SEMD98060130E	R3.0	6.0	6	12	130	Длин. хвостовик
★ SEMD98060150E	R3.0	6.0	6	12	150	Длин. хвостовик
★ SEMD98065E	R3.25	6.5	8	13	90	-
★ SEMD98070E	R3.5	7.0	8	14	90	-
★ SEMD98080050E	R4.0	8.0	8	12	50	Короткие
★ SEMD98080060E	R4.0	8.0	8	12	60	Короткие
★ SEMD98080080E	R4.0	8.0	8	12	80	Короткие
★ SEMD98080090E	R4.0	8.0	8	12	90	Короткие
★ SEMD98080E	R4.0	8.0	8	14	100	Обычные
★ SEMD98080130E	R4.0	8.0	8	14	130	Длин. хвостовик

★ : Складская позиция

▶ ДАЛЕЕ

Размер	Допуск на радиус (мм)	Допуск на диам. фрезы (мм)	Допуск на диам. хвостовика
до R3	± 0.005	0 ~ - 0.012	h5
от R3	± 0.010	0 ~ - 0.015	

◎ : Отлично ○ : Хорошо

ISO	P											M			K					
Материал	Нелегированная сталь					Низколегирован. сталь				Высоколегир. сталь		Нержавеющая сталь			Серый чугун		Высокопрочный чугун		Ковкий чугун	
VDI 3323	1	2	3	4	5	6	7	8	9	10	11	12	13	14	15	16	17	18	19	20
HRc		13	25	28	32	10	29	32	38	15	35	15	23	10	10	26	3	25		21
HB	125	190	250	270	300	180	275	300	350	200	325	200	240	180	180	260	160	250	130	230
Recommend	○	○	○	◎	◎	○	◎	◎	◎	○	◎				○	○	○	○	○	○

ISO	N										S							H			
Материал	Алюминиевый сплав		Алюминиево-литиевый сплав			Медь и медные сплавы (Бронза / Латунь)			Неметаллич. материалы		Жаропрочные суперсплавы					Титановые сплавы		Закаленная сталь		Отбелен. чугун	Закален. чугун
VDI 3323	21	22	23	24	25	26	27	28	29	30	31	32	33	34	35	36	37	38	39	40	41
HRc											15	30	25	38	34			55	60	42	55
HB	60	100	75	90	130	110	90	100			200	280	250	350	320	400 Rm	1050 Rm	550	630	400	550
Recommend																		○		◎	○

4G MILL ФРЕЗЫ

ЦИЛИНДРИЧЕСКИЙ ХВОСТОВИК **SEMD98** СЕРИЯ

ТВЕРДОСПЛАВНЫЕ, СФЕРИЧЕСКИЕ С 2 ЗУБЬЯМИ (короткий, средний, длинный хвостовик)

- ▶ Новое покрытие и геометрия обеспечивают превосходные режущие способности и износостойкость
- ▶ Благодаря уникальной геометрии и режущим кромкам, сила резания снизилась, и увеличилась стойкость
- ▶ Отличная производительность при об-ке предварит. закаленной стали (до HRc55), используемой при изготовлении штампов и пресс-форм

CARBIDE | 2 | 30° | R ±0.005 | R ±0.010 | PLAIN | Y Coating | c.242-243

R0.05~R3 R3.25~R12.5

Ед.изм: мм

Артикул	Радиус	Диаметр фрезы	Диаметр хвостовика	Длина реж. части	Общая длина	Прим.
	R	D_1	D_2	L_1	L_2	
★ SEMD98080150E	R4.0	**8.0**	8	14	150	Длин. хвостовик
★ SEMD98085E	R4.25	**8.5**	10	16	100	-
★ SEMD98090E	R4.5	**9.0**	10	18	100	-
SEMD98100050E	R5.0	**10.0**	10	15	50	Короткие
★ SEMD98100060E	R5.0	**10.0**	10	15	60	Короткие
★ SEMD98100080E	R5.0	**10.0**	10	15	80	Короткие
★ SEMD98100090E	R5.0	**10.0**	10	15	90	Короткие
★ SEMD98100E	R5.0	**10.0**	10	18	100	Обычные
★ SEMD98100130E	R5.0	**10.0**	10	18	130	Длин. хвостовик
★ SEMD98100150E	R5.0	**10.0**	10	18	150	Длин. хвостовик
★ SEMD98100180E	R5.0	**10.0**	10	18	180	Длин. хвостовик
SEMD98100200E	R5.0	**10.0**	10	18	200	Длин. хвостовик
★ SEMD98110E	R5.5	**11.0**	12	20	100	-
SEMD98120060E	R6.0	**12.0**	12	18	60	Короткие
★ SEMD98120080E	R6.0	**12.0**	12	18	80	Короткие
SEMD98120090E	R6.0	**12.0**	12	18	90	Короткие
★ SEMD98120100E	R6.0	**12.0**	12	18	100	Короткие
★ SEMD98120E	R6.0	**12.0**	12	22	110	Обычные
★ SEMD98120130E	R6.0	**12.0**	12	22	130	Длин. хвостовик
★ SEMD98120150E	R6.0	**12.0**	12	22	150	Длин. хвостовик
★ SEMD98120180E	R6.0	**12.0**	12	22	180	Длин. хвостовик
★ SEMD98120200E	R6.0	**12.0**	12	22	200	Длин. хвостовик
★ SEMD98130E	R6.5	**13.0**	12	24	100	-
★ SEMD98140E	R7.0	**14.0**	12	26	100	Обычные

★ : Складская позиция

▶ ДАЛЕЕ

Размер	Допуск на радиус (мм)	Допуск на диам. фрезы (мм)	Допуск на диам. хвостовика
до R3	± 0.005	0 ~ - 0.012	h5
от R3	± 0.010	0 ~ - 0.015	

◎ : Отлично ○ : Хорошо

ISO	P											M			K					
Материал	Нелегированная сталь					Низколегирован. сталь				Высоколегир. сталь		Нержавеющая сталь			Серый чугун		Высокопрочный чугун		Ковкий чугун	
VDI 3323	1	2	3	4	5	6	7	8	9	10	11	12	13	14	15	16	17	18	19	20
HRc		13	25	28	32	10	29	32	38	15	35	15	23	10	10	26	3	25		21
HB	125	190	250	270	300	180	275	300	350	200	325	200	240	180	180	260	160	250	130	230
Recommend	○	○	○	◎	◎	○	◎	◎	◎	○	◎				○	○	○	○	○	○

ISO																						
Материал	Алюминиевый сплав		Алюминиево-литиевый сплав			Медь и медные сплавы (Бронза / Латунь)			Неметаллич. материалы		Жаропрочные суперсплавы					Титановые сплавы		Закаленная сталь		Отбелен. чугун	Закален. чугун
VDI 3323	21	22	23	24	25	26	27	28	29	30	31	32	33	34	35	36	37	38	39	40	41
HRc											15	30	25	38	34			55	60	42	55
HB	60	100	75	90	130	110	90	100			200	280	250	350	320	400 Rm	1050 Rm	550	630	400	550
Recommend																		○		◎	○

ТВЕРДЫЙ СПЛАВ
БЫСТРО-РЕЖУЩАЯ СТАЛЬ
CBN ФРЕЗЫ
i-Xmill ФРЕЗЫ
i-SMART МОДУЛЬНЫЕ ФРЕЗЫ
X5070 ФРЕЗЫ
4G MILL ФРЕЗЫ
X-POWER PRO ФРЕЗЫ
TitaNox-POWER ФРЕЗЫ
JET-POWER ФРЕЗЫ
V7 PLUS ФРЕЗЫ
ALU-POWER HPC ФРЕЗЫ
ALU-POWER ФРЕЗЫ
D-POWER ГРАФИТ ФРЕЗЫ
CRX S ФРЕЗЫ
K-2 ФРЕЗЫ
ONLY ONE (PM60) ФРЕЗЫ
TANK-POWER ФРЕЗЫ
GENERAL HSS ФРЕЗЫ
ФРЕЗЫ ИЗ БЫСТРОРЕЖ. СТАЛИ
ТЕХНИЧЕСКИЕ ДАННЫЕ

4G MILL ФРЕЗЫ

ЦИЛИНДРИЧЕСКИЙ ХВОСТОВИК **SEMD98** СЕРИЯ

ТВЕРДОСПЛАВНЫЕ, СФЕРИЧЕСКИЕ С 2 ЗУБЬЯМИ (короткий, средний, длинный хвостовик)

- ▶ Новое покрытие и геометрия обеспечивают превосходные режущие способности и износостойкость
- ▶ Благодаря уникальной геометрии и режущим кромкам, сила резания снизилась, и увеличилась стойкость
- ▶ Отличная производительность при об-ке предварит. закаленной стали (до HRc55), используемой при изготовлении штампов и пресс-форм

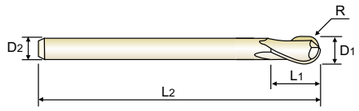

CARBIDE | 2 | 30° | R ±0.005 | R ±0.010 | PLAIN | Y Coating | c.242-243

R0.05~R3 R3.25~R12.5

Ед.изм: мм

Артикул	Радиус	Диаметр фрезы	Диаметр хвостовика	Длина реж. части	Общая длина	Прим.
	R	D_1	D_2	L_1	L_2	
★ SEMD9814014SE	R7.0	**14.0**	14	26	100	-
SEMD9814016SE	R7.0	**14.0**	16	26	100	-
SEMD98150E	R7.5	**15.0**	16	28	140	-
★ SEMD98160100E	R8.0	**16.0**	16	24	100	Короткие
SEMD98160130E	R8.0	**16.0**	16	24	130	Короткие
★ SEMD98160E	R8.0	**16.0**	16	30	150	Обычные
SEMD98160180E	R8.0	**16.0**	16	30	180	Длин. хвостовик
★ SEMD98160200E	R8.0	**16.0**	16	30	200	Длин. хвостовик
★ SEMD98180E	R9.0	**18.0**	16	34	150	Обычные
SEMD9818018SE	R9.0	**18.0**	18	34	150	-
★ SEMD98200100E	R10.0	**20.0**	20	30	100	Короткие
SEMD98200130E	R10.0	**20.0**	20	30	130	Короткие
★ SEMD98200E	R10.0	**20.0**	20	38	150	Обычные
SEMD98200200E	R10.0	**20.0**	20	38	200	Длин. хвостовик
SEMD98250120E	R12.5	**25.0**	25	50	120	Короткие
SEMD98250E	R12.5	**25.0**	25	50	180	Обычные

★ : Складская позиция

Размер	Допуск на радиус (мм)	Допуск на диам. фрезы (мм)	Допуск на диам. хвостовика
до R3	± 0.005	0 ~ - 0.012	h5
от R3	± 0.010	0 ~ - 0.015	

◎ : Отлично ○ : Хорошо

ISO	P											M			K					
Материал	Нелегированная сталь					Низколегирован. сталь				Высоколегир. сталь		Нержавеющая сталь			Серый чугун		Высокопрочный чугун		Ковкий чугун	
VDI 3323	1	2	3	4	5	6	7	8	9	10	11	12	13	14	15	16	17	18	19	20
HRc		13	25	28	32	10	29	32	38	15	35	15	23	10	10	26	3	25		21
HB	125	190	250	270	300	180	275	300	350	200	325	200	240	180	180	260	160	250	130	230
Recommend	○	○	○	◎	◎	○	◎	◎	◎	○	◎				○	○	○	○	○	○

ISO																						
Материал	Алюминиевый сплав		Алюминиево-литиевый сплав			Медь и медные сплавы (Бронза / Латунь)			Неметаллич. материалы		Жаропрочные суперсплавы					Титановые сплавы		Закаленная сталь		Отбелен. чугун	Закален. чугун
VDI 3323	21	22	23	24	25	26	27	28	29	30	31	32	33	34	35	36	37	38	39	40	41
HRc											15	30	25	38	34			55	60	42	55
HB	60	100	75	90	130	110	90	100			200	280	250	350	320	400 Rm	1050 Rm	550	630	400	550
Recommend																		○		◎	○

4G MILL ФРЕЗЫ

ЦИЛИНДРИЧЕСКИЙ ХВОСТОВИК **SEM846** СЕРИЯ

ТВЕРДОСПЛАВНЫЕ, СФЕРИЧЕСКИЕ С 2 ЗУБЬЯМИ , С УДЛИНЕННОЙ ШЕЙКОЙ

- ▶ Новое покрытие и геометрия обеспечивают превосходные режущие способности и износостойкость
- ▶ Благодаря уникальной геометрии и режущим кромкам, сила резания снизилась, и увеличилась стойкость
- ▶ Отличная производительность при об-ке предварит. закаленной стали (до HRc55), используемой при изготовлении штампов и пресс-форм

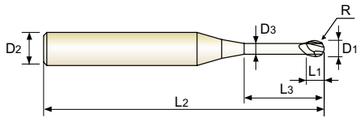

CARBIDE | 2 | 30° | R ±0.005 | R ±0.010 | PLAIN | Y Coating | c.244-255

R0.05~R3 R4~R6

Ед.изм: мм

Артикул	Радиус	Диаметр фрезы	Диаметр хвостовика	Длина реж. части	Длина шейки	Общая длина	Диаметр шейки
	R	D1	D2	L1	L3	L2	D3
SEM846001002E	R0.05	**0.1**	4	0.1	0.2	40	0.085
SEM846001003E	R0.05	**0.1**	4	0.1	0.3	40	0.085
SEM846001005E	R0.05	**0.1**	4	0.1	0.5	40	0.085
SEM84600101E	R0.05	**0.1**	4	0.1	1	40	0.085
★ SEM846002005E	R0.1	**0.2**	4	0.2	0.5	40	0.17
★ SEM84600201E	R0.1	**0.2**	4	0.2	1	40	0.17
SEM846002015E	R0.1	**0.2**	4	0.2	1.5	40	0.17
★ SEM84600202E	R0.1	**0.2**	4	0.2	2	40	0.17
SEM84600203E	R0.1	**0.2**	4	0.2	3	40	0.17
★ SEM84600301E	R0.15	**0.3**	4	0.3	1	40	0.27
★ SEM846003015E	R0.15	**0.3**	4	0.3	1.5	40	0.27
★ SEM84600302E	R0.15	**0.3**	4	0.3	2	40	0.27
SEM846003025E	R0.15	**0.3**	4	0.3	2.5	40	0.27
★ SEM84600303E	R0.15	**0.3**	4	0.3	3	40	0.27
★ SEM84600304E	R0.15	**0.3**	4	0.3	4	40	0.27
SEM84600305E	R0.15	**0.3**	4	0.3	5	40	0.27
★ SEM84600401E	R0.2	**0.4**	4	0.4	1	40	0.37
★ SEM846004015E	R0.2	**0.4**	4	0.4	1.5	40	0.37
★ SEM84600402E	R0.2	**0.4**	4	0.4	2	40	0.37
★ SEM846004025E	R0.2	**0.4**	4	0.4	2.5	40	0.37
★ SEM84600403E	R0.2	**0.4**	4	0.4	3	40	0.37
★ SEM84600404E	R0.2	**0.4**	4	0.4	4	40	0.37
★ SEM84600405E	R0.2	**0.4**	4	0.4	5	40	0.37
★ SEM84600406E	R0.2	**0.4**	4	0.4	6	40	0.37

★ : Складская позиция

▶ ДАЛЕЕ

Размер	Допуск на радиус (мм)	Допуск на диам. фрезы (мм)	Допуск на диам. хвостовика
до R3	± 0.005	0 ~ - 0.012	h5
от R3	± 0.010	0 ~ - 0.015	

◎ : Отлично ○ : Хорошо

ISO																				
Материал	Нелегированная сталь					Низколегирован. сталь				Высоколегир. сталь		Нержавеющая сталь			Серый чугун		Высокопрочный чугун		Ковкий чугун	
VDI 3323	1	2	3	4	5	6	7	8	9	10	11	12	13	14	15	16	17	18	19	20
HRc		13	25	28	32	10	29	32	38	15	35	15	23	10	10	26	3	25		21
HB	125	190	250	270	300	180	275	300	350	200	325	200	240	180	180	260	160	250	130	230
Recommend	○	○	○	◎	◎	○	◎	◎	◎	○	◎				○	○	○	○	○	○

ISO	N										S							H			
Материал	Алюминиевый сплав		Алюминиево-литиевый сплав			Медь и медные сплавы (Бронза / Латунь)			Неметаллич. материалы		Жаропрочные суперсплавы					Титановые сплавы		Закаленная сталь		Отбелен. чугун	Закален. чугун
VDI 3323	21	22	23	24	25	26	27	28	29	30	31	32	33	34	35	36	37	38	39	40	41
HRc											15	30	25	38	34			55	60	42	55
HB	60	100	75	90	130	110	90	100			200	280	250	350	320	400 Rm	1050 Rm	550	630	400	550
Recommend																		○		◎	○

ТВЕРДЫЙ СПЛАВ
БЫСТРО-РЕЖУЩАЯ СТАЛЬ
CBN ФРЕЗЫ
i-Xmill ФРЕЗЫ
i-SMART МОДУЛЬНЫЕ ФРЕЗЫ
X5070 ФРЕЗЫ
4G MILL ФРЕЗЫ
X-POWER PRO ФРЕЗЫ
TitaNox-POWER ФРЕЗЫ
JET-POWER ФРЕЗЫ
V7 PLUS ФРЕЗЫ
ALU-POWER HPC ФРЕЗЫ
ALU-POWER ФРЕЗЫ
D-POWER ГРАФИТ ФРЕЗЫ
CRX S ФРЕЗЫ
K-2 ФРЕЗЫ
ONLY ONE (PM60) ФРЕЗЫ
TANK-POWER ФРЕЗЫ
GENERAL HSS ФРЕЗЫ
ФРЕЗЫ ИЗ БЫСТРОРЕЖ. СТАЛИ
ТЕХНИЧЕСКИЕ ДАННЫЕ

4G MILL ФРЕЗЫ

ЦИЛИНДРИЧЕСКИЙ ХВОСТОВИК **SEM846** СЕРИЯ

ТВЕРДОСПЛАВНЫЕ, СФЕРИЧЕСКИЕ С 2 ЗУБЬЯМИ , С УДЛИНЕННОЙ ШЕЙКОЙ

- ▶ Новое покрытие и геометрия обеспечивают превосходные режущие способности и износостойкость
- ▶ Благодаря уникальной геометрии и режущим кромкам, сила резания снизилась, и увеличилась стойкость
- ▶ Отличная производительность при об-ке предварит. закаленной стали (до HRc55), используемой при изготовлении штампов и пресс-форм

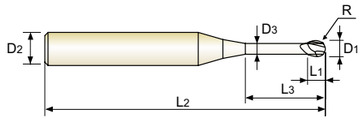

CARBIDE | 2 | 30° | R ±0.005 | R ±0.010 | PLAIN | Y Coating | c.244-255

R0.05~R3 R4~R6

Ед.изм: мм

Артикул	Радиус	Диаметр фрезы	Диаметр хвостовика	Длина реж. части	Длина шейки	Общая длина	Диаметр шейки
	R	D1	D2	L1	L3	L2	D3
SEM84600408E	R0.2	**0.4**	4	0.4	8	40	0.37
SEM84600410E	R0.2	**0.4**	4	0.4	10	40	0.37
★ SEM84600501E	R0.25	**0.5**	4	0.5	1	45	0.45
SEM846005015E	R0.25	**0.5**	4	0.5	1.5	45	0.45
★ SEM84600502E	R0.25	**0.5**	4	0.5	2	45	0.45
SEM846005025E	R0.25	**0.5**	4	0.5	2.5	45	0.45
★ SEM84600503E	R0.25	**0.5**	4	0.5	3	45	0.45
★ SEM84600504E	R0.25	**0.5**	4	0.5	4	45	0.45
★ SEM84600505E	R0.25	**0.5**	4	0.5	5	45	0.45
★ SEM84600506E	R0.25	**0.5**	4	0.5	6	45	0.45
★ SEM84600508E	R0.25	**0.5**	4	0.5	8	45	0.45
★ SEM84600510E	R0.25	**0.5**	4	0.5	10	45	0.45
SEM84600512E	R0.25	**0.5**	4	0.5	12	45	0.45
SEM84600514E	R0.25	**0.5**	4	0.5	14	45	0.45
SEM84600516E	R0.25	**0.5**	4	0.5	16	45	0.45
★ SEM84600601E	R0.3	**0.6**	4	0.6	1	45	0.55
★ SEM84600602E	R0.3	**0.6**	4	0.6	2	45	0.55
★ SEM84600603E	R0.3	**0.6**	4	0.6	3	45	0.55
★ SEM84600604E	R0.3	**0.6**	4	0.6	4	45	0.55
★ SEM84600605E	R0.3	**0.6**	4	0.6	5	45	0.55
★ SEM84600606E	R0.3	**0.6**	4	0.6	6	45	0.55
★ SEM84600608E	R0.3	**0.6**	4	0.6	8	45	0.55
★ SEM84600610E	R0.3	**0.6**	4	0.6	10	45	0.55
★ SEM84600612E	R0.3	**0.6**	4	0.6	12	45	0.55

★ : Складская позиция

▶ ДАЛЕЕ

Размер	Допуск на радиус (мм)	Допуск на диам. фрезы (мм)	Допуск на диам. хвостовика
до R3	± 0.005	0 ~ - 0.012	h5
от R3	± 0.010	0 ~ - 0.015	

◎ : Отлично ○ : Хорошо

ISO	P											M			K					
Материал	Нелегированная сталь					Низколегирован. сталь				Высоколегир. сталь		Нержавеющая сталь			Серый чугун		Высокопрочный чугун		Ковкий чугун	
VDI 3323	1	2	3	4	5	6	7	8	9	10	11	12	13	14	15	16	17	18	19	20
HRc		13	25	28	32	10	29	32	38	15	35	15	23	10	10	26	3	25		21
HB	125	190	250	270	300	180	275	300	350	200	325	200	240	180	180	260	160	250	130	230
Recommend	○	○	○	◎	◎	○	◎	◎	◎	○	◎				○	○	○	○	○	○

ISO	N										S							H			
Материал	Алюминиевый сплав		Алюминиево-литиевый сплав			Медь и медные сплавы (Бронза / Латунь)			Неметаллич. материалы		Жаропрочные суперсплавы					Титановые сплавы		Закаленная сталь		Отбелен. чугун	Закален. чугун
VDI 3323	21	22	23	24	25	26	27	28	29	30	31	32	33	34	35	36	37	38	39	40	41
HRc											15	30	25	38	34			55	60	42	55
HB	60	100	75	90	130	110	90	100			200	280	250	350	320	400 Rm	1050 Rm	550	630	400	550
Recommend																		○		◎	○

4G MILL ФРЕЗЫ

ЦИЛИНДРИЧЕСКИЙ ХВОСТОВИК **SEM846** СЕРИЯ

ТВЕРДОСПЛАВНЫЕ, СФЕРИЧЕСКИЕ С 2 ЗУБЬЯМИ , С УДЛИНЕННОЙ ШЕЙКОЙ

- ▶ Новое покрытие и геометрия обеспечивают превосходные режущие способности и износостойкость
- ▶ Благодаря уникальной геометрии и режущим кромкам, сила резания снизилась, и увеличилась стойкость
- ▶ Отличная производительность при об-ке предварит. закаленной стали (до HRc55), используемой при изготовлении штампов и пресс-форм

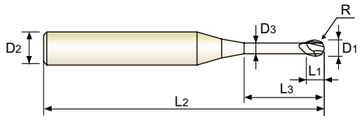

CARBIDE | 2 | 30° | R ±0.005 | R ±0.010 | PLAIN | Y Coating | c.244-255

R0.05~R3 R4~R6

Ед.изм: мм

Артикул	Радиус	Диаметр фрезы	Диаметр хвостовика	Длина реж. части	Длина шейки	Общая длина	Диаметр шейки
	R	D_1	D_2	L_1	L_3	L_2	D_3
SEM84600614E	R0.3	**0.6**	4	0.6	14	45	0.55
SEM84600616E	R0.3	**0.6**	4	0.6	16	45	0.55
★ SEM84600702E	R0.35	**0.7**	4	0.7	2	45	0.65
★ SEM84600704E	R0.35	**0.7**	4	0.7	4	45	0.65
★ SEM84600706E	R0.35	**0.7**	4	0.7	6	45	0.65
SEM84600708E	R0.35	**0.7**	4	0.7	8	45	0.65
SEM84600710E	R0.35	**0.7**	4	0.7	10	45	0.65
SEM84600712E	R0.35	**0.7**	4	0.7	12	45	0.65
SEM84600801E	R0.4	**0.8**	4	0.8	1	45	0.75
★ SEM84600802E	R0.4	**0.8**	4	0.8	2	45	0.75
★ SEM84600803E	R0.4	**0.8**	4	0.8	3	45	0.75
★ SEM84600804E	R0.4	**0.8**	4	0.8	4	45	0.75
★ SEM84600805E	R0.4	**0.8**	4	0.8	5	45	0.75
★ SEM84600806E	R0.4	**0.8**	4	0.8	6	45	0.75
★ SEM84600808E	R0.4	**0.8**	4	0.8	8	45	0.75
★ SEM84600810E	R0.4	**0.8**	4	0.8	10	45	0.75
★ SEM84600812E	R0.4	**0.8**	4	0.8	12	45	0.75
SEM84600814E	R0.4	**0.8**	4	0.8	14	45	0.75
SEM84600816E	R0.4	**0.8**	4	0.8	16	45	0.75
SEM84600820E	R0.4	**0.8**	4	0.8	20	45	0.75
★ SEM84600904E	R0.45	**0.9**	4	0.9	4	45	0.85
SEM84600906E	R0.45	**0.9**	4	0.9	6	45	0.85
★ SEM84600908E	R0.45	**0.9**	4	0.9	8	45	0.85
SEM84600910E	R0.45	**0.9**	4	0.9	10	45	0.85

★ : Складская позиция

▶ ДАЛЕЕ

Размер	Допуск на радиус (мм)	Допуск на диам. фрезы (мм)	Допуск на диам. хвостовика
до R3	± 0.005	0 ~ - 0.012	h5
от R3	± 0.010	0 ~ - 0.015	

◎ : Отлично ○ : Хорошо

ISO	P											M			K					
Материал	Нелегированная сталь					Низколегирован. сталь				Высоколегир. сталь		Нержавеющая сталь			Серый чугун		Высокопрочный чугун		Ковкий чугун	
VDI 3323	1	2	3	4	5	6	7	8	9	10	11	12	13	14	15	16	17	18	19	20
HRc		13	25	28	32	10	29	32	38	15	35	15	23	10	10	26	3	25		21
HB	125	190	250	270	300	180	275	300	350	200	325	200	240	180	180	260	160	250	130	230
Recommend	○	○	○	◎	◎	○	◎	◎	◎	○	◎				○	○	○	○	○	○

ISO	N										S							H			
Материал	Алюминиевый сплав		Алюминиево-литиевый сплав			Медь и медные сплавы (Бронза / Латунь)			Неметаллич. материалы		Жаропрочные суперсплавы					Титановые сплавы		Закаленная сталь		Отбелен. чугун	Закален. чугун
VDI 3323	21	22	23	24	25	26	27	28	29	30	31	32	33	34	35	36	37	38	39	40	41
HRc											15	30	25	38	34			55	60	42	55
HB	60	100	75	90	130	110	90	100			200	280	250	350	320	400 Rm	1050 Rm	550	630	400	550
Recommend																		○		◎	○

ТВЕРДЫЙ СПЛАВ
БЫСТРО-РЕЖУЩАЯ СТАЛЬ
CBN ФРЕЗЫ
i-Xmill ФРЕЗЫ
i-SMART МОДУЛЬНЫЕ ФРЕЗЫ
X5070 ФРЕЗЫ
4G MILL ФРЕЗЫ
X-POWER PRO ФРЕЗЫ
TitaNox-POWER ФРЕЗЫ
JET-POWER ФРЕЗЫ
V7 PLUS ФРЕЗЫ
ALU-POWER HPC ФРЕЗЫ
ALU-POWER ФРЕЗЫ
D-POWER ГРАФИТ ФРЕЗЫ
CRX S ФРЕЗЫ
K-2 ФРЕЗЫ
ONLY ONE (PM60) ФРЕЗЫ
TANK-POWER ФРЕЗЫ
GENERAL HSS ФРЕЗЫ
ФРЕЗЫ ИЗ БЫСТРОРЕЖ. СТАЛИ
ТЕХНИЧЕСКИЕ ДАННЫЕ

4G MILL ФРЕЗЫ

ЦИЛИНДРИЧЕСКИЙ ХВОСТОВИК **SEM846** СЕРИЯ

ТВЕРДОСПЛАВНЫЕ, СФЕРИЧЕСКИЕ С 2 ЗУБЬЯМИ , С УДЛИНЕННОЙ ШЕЙКОЙ

- ▶ Новое покрытие и геометрия обеспечивают превосходные режущие способности и износостойкость
- ▶ Благодаря уникальной геометрии и режущим кромкам, сила резания снизилась, и увеличилась стойкость
- ▶ Отличная производительность при об-ке предварит. закаленной стали (до HRc55), используемой при изготовлении штампов и пресс-форм

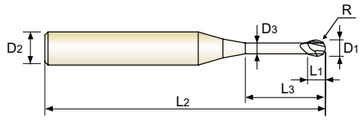

CARBIDE | 2 | 30° | R ±0.005 | R ±0.010 | PLAIN | Y Coating | c.244-255

R0.05~R3 R4~R6

Ед.изм: мм

Артикул	Радиус	Диаметр фрезы	Диаметр хвостовика	Длина реж. части	Длина шейки	Общая длина	Диаметр шейки
	R	D_1	D_2	L_1	L_3	L_2	D_3
★ SEM84601002E	R0.5	**1.0**	4	1	2	50	0.95
★ SEM84601003E	R0.5	**1.0**	4	1	3	50	0.95
★ SEM84601004E	R0.5	**1.0**	4	1	4	50	0.95
★ SEM84601005E	R0.5	**1.0**	4	1	5	50	0.95
★ SEM84601006E	R0.5	**1.0**	4	1	6	50	0.95
★ SEM84601007E	R0.5	**1.0**	4	1	7	50	0.95
★ SEM84601008E	R0.5	**1.0**	4	1	8	50	0.95
SEM84601009E	R0.5	**1.0**	4	1	9	50	0.95
★ SEM84601010E	R0.5	**1.0**	4	1	10	50	0.95
★ SEM84601012E	R0.5	**1.0**	4	1	12	50	0.95
★ SEM84601014E	R0.5	**1.0**	4	1	14	50	0.95
★ SEM84601016E	R0.5	**1.0**	4	1	16	50	0.95
★ SEM84601018E	R0.5	**1.0**	4	1	18	50	0.95
★ SEM84601020E	R0.5	**1.0**	4	1	20	50	0.95
SEM84601022E	R0.5	**1.0**	4	1	22	60	0.95
★ SEM84601026E	R0.5	**1.0**	4	1	26	60	0.95
★ SEM84601030E	R0.5	**1.0**	4	1	30	70	0.95
SEM84601040E	R0.5	**1.0**	4	1	40	80	0.95
SEM84601050E	R0.5	**1.0**	4	1	50	100	0.95
★ SEM84601204E	R0.6	**1.2**	4	1.2	4	50	1.15
★ SEM84601206E	R0.6	**1.2**	4	1.2	6	50	1.15
★ SEM84601208E	R0.6	**1.2**	4	1.2	8	50	1.15
★ SEM84601210E	R0.6	**1.2**	4	1.2	10	50	1.15
★ SEM84601212E	R0.6	**1.2**	4	1.2	12	50	1.15

★ : Складская позиция

▶ ДАЛЕЕ

Размер	Допуск на радиус (мм)	Допуск на диам. фрезы (мм)	Допуск на диам. хвостовика
до R3	± 0.005	0 ~ - 0.012	h5
от R3	± 0.010	0 ~ - 0.015	

◎ : Отлично ○ : Хорошо

ISO	P											M			K					
Материал	Нелегированная сталь					Низколегирован. сталь				Высоколегир. сталь		Нержавеющая сталь			Серый чугун		Высокопрочный чугун		Ковкий чугун	
VDI 3323	1	2	3	4	5	6	7	8	9	10	11	12	13	14	15	16	17	18	19	20
HRc		13	25	28	32	10	29	32	38	15	35	15	23	10	10	26	3	25		21
HB	125	190	250	270	300	180	275	300	350	200	325	200	240	180	180	260	160	250	130	230
Recommend	○	○	○	◎	◎	○	◎	◎	◎	○	◎				○	○	○	○	○	○

ISO	N										S							H			
Материал	Алюминиевый сплав		Алюминиево-литиевый сплав			Медь и медные сплавы (Бронза / Латунь)			Неметаллич. материалы		Жаропрочные суперсплавы					Титановые сплавы		Закаленная сталь		Отбелен. чугун	Закален. чугун
VDI 3323	21	22	23	24	25	26	27	28	29	30	31	32	33	34	35	36	37	38	39	40	41
HRc											15	30	25	38	34			55	60	42	55
HB	60	100	75	90	130	110	90	100			200	280	250	350	320	400 Rm	1050 Rm	550	630	400	550
Recommend																		○		◎	○

4G MILL ФРЕЗЫ

ЦИЛИНДРИЧЕСКИЙ ХВОСТОВИК **SEM846** СЕРИЯ

ТВЕРДОСПЛАВНЫЕ, СФЕРИЧЕСКИЕ С 2 ЗУБЬЯМИ , С УДЛИНЕННОЙ ШЕЙКОЙ

- ▶ Благодаря новому покрытию и геометрии, превосходная режущая способность и износостойкость
- ▶ Due до unique ball nose geometry and cutting edges, cutting force decreased, and so wear resistance increased.
- ▶ Отличная производительность при об-ке предварит. закаленной стали (до HRc55), используемой при изготовлении штампов и пресс-форм

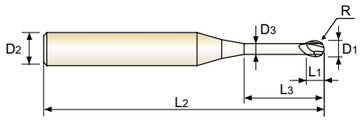

CARBIDE | 2 | 30° | R ±0.005 | R ±0.010 | PLAIN | Y Coating | c.244-255

R0.05~R3 R4~R6

Ед.изм: мм

Артикул	Радиус	Диаметр фрезы	Диаметр хвостовика	Длина реж. части	Длина шейки	Общая длина	Диаметр шейки
	R	D1	D2	L1	L3	L2	D3
★ SEM84601216E	R0.6	**1.2**	4	1.2	16	50	1.15
SEM84601220E	R0.6	**1.2**	4	1.2	20	50	1.15
SEM84601226E	R0.6	**1.2**	4	1.2	26	60	1.15
SEM84601406E	R0.7	**1.4**	4	1.4	6	50	1.35
SEM84601408E	R0.7	**1.4**	4	1.4	8	50	1.35
SEM84601410E	R0.7	**1.4**	4	1.4	10	50	1.35
SEM84601412E	R0.7	**1.4**	4	1.4	12	50	1.35
SEM84601416E	R0.7	**1.4**	4	1.4	16	50	1.35
★ SEM84601503E	R0.75	**1.5**	4	1.5	3	50	1.45
★ SEM84601504E	R0.75	**1.5**	4	1.5	4	50	1.45
★ SEM84601505E	R0.75	**1.5**	4	1.5	5	50	1.45
★ SEM84601506E	R0.75	**1.5**	4	1.5	6	50	1.45
SEM84601507E	R0.75	**1.5**	4	1.5	7	50	1.45
★ SEM84601508E	R0.75	**1.5**	4	1.5	8	50	1.45
★ SEM84601510E	R0.75	**1.5**	4	1.5	10	50	1.45
★ SEM84601512E	R0.75	**1.5**	4	1.5	12	50	1.45
★ SEM84601514E	R0.75	**1.5**	4	1.5	14	50	1.45
★ SEM84601516E	R0.75	**1.5**	4	1.5	16	50	1.45
★ SEM84601518E	R0.75	**1.5**	4	1.5	18	50	1.45
★ SEM84601520E	R0.75	**1.5**	4	1.5	20	50	1.45
SEM84601522E	R0.75	**1.5**	4	1.5	22	60	1.45
SEM84601526E	R0.75	**1.5**	4	1.5	26	60	1.45
SEM84601530E	R0.75	**1.5**	4	1.5	30	70	1.45
SEM84601535E	R0.75	**1.5**	4	1.5	35	70	1.45

★ : Складская позиция

▶ ДАЛЕЕ

Размер	Допуск на радиус (мм)	Допуск на диам. фрезы (мм)	Допуск на диам. хвостовика
до R3	± 0.005	0 ~ - 0.012	h5
от R3	± 0.010	0 ~ - 0.015	

◎ : Отлично ○ : Хорошо

ISO	P											M			K					
Материал	Нелегированная сталь					Низколегирован. сталь				Высоколегир. сталь		Нержавеющая сталь			Серый чугун		Высокопрочный чугун		Ковкий чугун	
VDI 3323	1	2	3	4	5	6	7	8	9	10	11	12	13	14	15	16	17	18	19	20
HRc		13	25	28	32	10	29	32	38	15	35	15	23	10	10	26	3	25		21
HB	125	190	250	270	300	180	275	300	350	200	325	200	240	180	180	260	160	250	130	230
Recommend	○	○	○	◎	◎	○	◎	◎	◎	○	◎				○	○	○	○	○	○

ISO	N										S							H			
Материал	Алюминиевый сплав		Алюминиево-литиевый сплав			Медь и медные сплавы (Бронза / Латунь)			Неметаллич. материалы		Жаропрочные суперсплавы					Титановые сплавы		Закаленная сталь		Отбелен. чугун	Закален. чугун
VDI 3323	21	22	23	24	25	26	27	28	29	30	31	32	33	34	35	36	37	38	39	40	41
HRc											15	30	25	38	34			55	60	42	55
HB	60	100	75	90	130	110	90	100			200	280	250	350	320	400 Rm	1050 Rm	550	630	400	550
Recommend																		○		◎	○

ТВЕРДЫЙ СПЛАВ
БЫСТРО-РЕЖУЩАЯ СТАЛЬ
CBN ФРЕЗЫ
i-Xmill ФРЕЗЫ
i-SMART МОДУЛЬНЫЕ ФРЕЗЫ
X5070 ФРЕЗЫ
4G MILL ФРЕЗЫ
X-POWER PRO ФРЕЗЫ
TitaNox-POWER ФРЕЗЫ
JET-POWER ФРЕЗЫ
V7 PLUS ФРЕЗЫ
ALU-POWER HPC ФРЕЗЫ
ALU-POWER ФРЕЗЫ
D-POWER ГРАФИТ ФРЕЗЫ
CRX S ФРЕЗЫ
K-2 ФРЕЗЫ
ONLY ONE (PM60) ФРЕЗЫ
TANK-POWER ФРЕЗЫ
GENERAL HSS ФРЕЗЫ
ФРЕЗЫ ИЗ БЫСТРОРЕЖ. СТАЛИ
ТЕХНИЧЕСКИЕ ДАННЫЕ

4G MILL ФРЕЗЫ

ЦИЛИНДРИЧЕСКИЙ ХВОСТОВИК **SEM846** СЕРИЯ

ТВЕРДОСПЛАВНЫЕ, СФЕРИЧЕСКИЕ С 2 ЗУБЬЯМИ , С УДЛИНЕННОЙ ШЕЙКОЙ

- ▶ Новое покрытие и геометрия обеспечивают превосходные режущие способности и износостойкость
- ▶ Благодаря уникальной геометрии и режущим кромкам, сила резания снизилась, и увеличилась стойкость
- ▶ Отличная производительность при об-ке предварит. закаленной стали (до HRc55), используемой при изготовлении штампов и пресс-форм

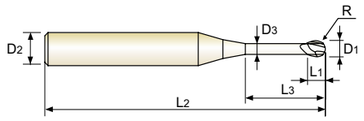

CARBIDE | 2 | 30° | R ±0.005 | R ±0.010 | PLAIN | Y Coating | c.244-255

R0.05~R3 R4~R6

Ед.изм: мм

Артикул	Радиус	Диаметр фрезы	Диаметр хвостовика	Длина реж. части	Длина шейки	Общая длина	Диаметр шейки
	R	D1	D2	L1	L3	L2	D3
SEM84601540E	R0.75	**1.5**	4	1.5	40	80	1.45
SEM84601604E	R0.8	**1.6**	4	1.6	4	50	1.55
SEM84601606E	R0.8	**1.6**	4	1.6	6	50	1.55
★ SEM84601608E	R0.8	**1.6**	4	1.6	8	50	1.55
SEM84601610E	R0.8	**1.6**	4	1.6	10	50	1.55
★ SEM84601612E	R0.8	**1.6**	4	1.6	12	50	1.55
★ SEM84601616E	R0.8	**1.6**	4	1.6	16	50	1.55
SEM84601620E	R0.8	**1.6**	4	1.6	20	50	1.55
★ SEM84601804E	R0.9	**1.8**	4	1.8	4	50	1.75
SEM84601806E	R0.9	**1.8**	4	1.8	6	50	1.75
★ SEM84601808E	R0.9	**1.8**	4	1.8	8	50	1.75
SEM84601810E	R0.9	**1.8**	4	1.8	10	50	1.75
★ SEM84601812E	R0.9	**1.8**	4	1.8	12	50	1.75
★ SEM84601816E	R0.9	**1.8**	4	1.8	16	50	1.75
SEM84601820E	R0.9	**1.8**	4	1.8	20	50	1.75
★ SEM84602004E	R1.0	**2.0**	4	2	4	50	1.95
★ SEM84602006E	R1.0	**2.0**	4	2	6	50	1.95
★ SEM84602008E	R1.0	**2.0**	4	2	8	50	1.95
★ SEM84602010E	R1.0	**2.0**	4	2	10	50	1.95
★ SEM84602012E	R1.0	**2.0**	4	2	12	50	1.95
★ SEM84602014E	R1.0	**2.0**	4	2	14	50	1.95
★ SEM84602016E	R1.0	**2.0**	4	2	16	50	1.95
★ SEM84602018E	R1.0	**2.0**	4	2	18	50	1.95
★ SEM84602020E	R1.0	**2.0**	4	2	20	50	1.95

★ : Складская позиция

▶ ДАЛЕЕ

Размер	Допуск на радиус (мм)	Допуск на диам. фрезы (мм)	Допуск на диам. хвостовика
до R3	± 0.005	0 ~ - 0.012	h5
от R3	± 0.010	0 ~ - 0.015	

◎ : Отлично ○ : Хорошо

ISO	P											M			K					
Материал	Нелегированная сталь					Низколегирован. сталь				Высоколегир. сталь		Нержавеющая сталь			Серый чугун		Высокопрочный чугун		Ковкий чугун	
VDI 3323	1	2	3	4	5	6	7	8	9	10	11	12	13	14	15	16	17	18	19	20
HRc		13	25	28	32	10	29	32	38	15	35	15	23	10	10	26	3	25		21
HB	125	190	250	270	300	180	275	300	350	200	325	200	240	180	180	260	160	250	130	230
Recommend	○	○	○	◎	◎	○	◎	◎	◎	○	◎				○	○	○	○	○	○

ISO	N										S							H			
Материал	Алюминиевый сплав		Алюминиево-литиевый сплав			Медь и медные сплавы (Бронза / Латунь)			Неметаллич. материалы		Жаропрочные суперсплавы					Титановые сплавы		Закаленная сталь		Отбелен. чугун	Закален. чугун
VDI 3323	21	22	23	24	25	26	27	28	29	30	31	32	33	34	35	36	37	38	39	40	41
HRc											15	30	25	38	34			55	60	42	55
HB	60	100	75	90	130	110	90	100			200	280	250	350	320	400 Rm	1050 Rm	550	630	400	550
Recommend																		○		◎	○

4G MILL ФРЕЗЫ

ЦИЛИНДРИЧЕСКИЙ ХВОСТОВИК **SEM846** СЕРИЯ

ТВЕРДОСПЛАВНЫЕ, СФЕРИЧЕСКИЕ С 2 ЗУБЬЯМИ , С УДЛИНЕННОЙ ШЕЙКОЙ

- ▶ Новое покрытие и геометрия обеспечивают превосходные режущие способности и износостойкость
- ▶ Благодаря уникальной геометрии и режущим кромкам, сила резания снизилась, и увеличилась стойкость
- ▶ Отличная производительность при об-ке предварит. закаленной стали (до HRc55), используемой при изготовлении штампов и пресс-форм

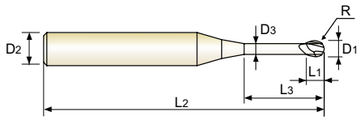

CARBIDE | 2 | 30° | R ±0.005 | R ±0.010 | PLAIN | Y Coating | c.244-255

R0.05~R3 R4~R6

Ед.изм: мм

Артикул	Радиус	Диаметр фрезы	Диаметр хвостовика	Длина реж. части	Длина шейки	Общая длина	Диаметр шейки
	R	D_1	D_2	L_1	L_3	L_2	D_3
SEM84602022E	R1.0	**2.0**	4	2	22	60	1.95
★ SEM84602026E	R1.0	**2.0**	4	2	26	60	1.95
★ SEM84602030E	R1.0	**2.0**	4	2	30	70	1.95
★ SEM84602035E	R1.0	**2.0**	4	2	35	70	1.95
SEM84602040E	R1.0	**2.0**	4	2	40	80	1.95
SEM84602045E	R1.0	**2.0**	4	2	45	90	1.95
SEM84602050E	R1.0	**2.0**	4	2	50	100	1.95
SEM84602060E	R1.0	**2.0**	4	2	60	110	1.95
★ SEM84602508E	R1.25	**2.5**	4	2.5	8	50	2.40
★ SEM84602510E	R1.25	**2.5**	4	2.5	10	50	2.40
★ SEM84602512E	R1.25	**2.5**	4	2.5	12	50	2.40
★ SEM84602516E	R1.25	**2.5**	4	2.5	16	50	2.40
★ SEM84602520E	R1.25	**2.5**	4	2.5	20	50	2.40
SEM84602522E	R1.25	**2.5**	4	2.5	22	60	2.40
SEM84602526E	R1.25	**2.5**	4	2.5	26	60	2.40
SEM84602530E	R1.25	**2.5**	4	2.5	30	70	2.40
SEM84602535E	R1.25	**2.5**	4	2.5	35	70	2.40
SEM84602540E	R1.25	**2.5**	4	2.5	40	80	2.40
SEM84602545E	R1.25	**2.5**	4	2.5	45	90	2.40
SEM84602550E	R1.25	**2.5**	4	2.5	50	100	2.40
★ SEM84603006E	R1.5	**3.0**	6	3	6	50	2.85
★ SEM84603008E	R1.5	**3.0**	6	3	8	50	2.85
★ SEM84603010E	R1.5	**3.0**	6	3	10	50	2.85
★ SEM84603012E	R1.5	**3.0**	6	3	12	50	2.85

★ : Складская позиция

▶ ДАЛЕЕ

Размер	Допуск на радиус (мм)	Допуск на диам. фрезы (мм)	Допуск на диам. хвостовика
до R3	± 0.005	0 ~ - 0.012	h5
от R3	± 0.010	0 ~ - 0.015	

◎ : Отлично ○ : Хорошо

ISO	P											M			K					
Материал	Нелегированная сталь					Низколегирован. сталь				Высоколегир. сталь		Нержавеющая сталь			Серый чугун		Высокопрочный чугун		Ковкий чугун	
VDI 3323	1	2	3	4	5	6	7	8	9	10	11	12	13	14	15	16	17	18	19	20
HRc		13	25	28	32	10	29	32	38	15	35	15	23	10	10	26	3	25		21
HB	125	190	250	270	300	180	275	300	350	200	325	200	240	180	180	260	160	250	130	230
Recommend	○	○	○	◎	◎	○	◎	◎	◎	○	◎				○	○	○	○	○	○

ISO	N										S							H			
Материал	Алюминиевый сплав		Алюминиево-литиевый сплав			Медь и медные сплавы (Бронза / Латунь)			Неметаллич. материалы		Жаропрочные суперсплавы					Титановые сплавы		Закаленная сталь		Отбелен. чугун	Закален. чугун
VDI 3323	21	22	23	24	25	26	27	28	29	30	31	32	33	34	35	36	37	38	39	40	41
HRc											15	30	25	38	34			55	60	42	55
HB	60	100	75	90	130	110	90	100			200	280	250	350	320	400 Rm	1050 Rm	550	630	400	550
Recommend																		○		◎	○

ТВЕРДЫЙ СПЛАВ
БЫСТРО-РЕЖУЩАЯ СТАЛЬ
CBN ФРЕЗЫ
i-Xmill ФРЕЗЫ
i-SMART МОДУЛЬНЫЕ ФРЕЗЫ
X5070 ФРЕЗЫ
4G MILL ФРЕЗЫ
X-POWER PRO ФРЕЗЫ
TitaNox-POWER ФРЕЗЫ
JET-POWER ФРЕЗЫ
V7 PLUS ФРЕЗЫ
ALU-POWER HPC ФРЕЗЫ
ALU-POWER ФРЕЗЫ
D4-POWER ГРАФИТ ФРЕЗЫ
CRX S ФРЕЗЫ
K-2 ФРЕЗЫ
ONLY ONE (PM60) ФРЕЗЫ
TANK-POWER ФРЕЗЫ
GENERAL HSS ФРЕЗЫ
ФРЕЗЫ ИЗ БЫСТРОРЕЖ. СТАЛИ
ТЕХНИЧЕСКИЕ ДАННЫЕ

4G MILL ФРЕЗЫ

ЦИЛИНДРИЧЕСКИЙ ХВОСТОВИК **SEM846** СЕРИЯ

ТВЕРДОСПЛАВНЫЕ, СФЕРИЧЕСКИЕ С 2 ЗУБЬЯМИ , С УДЛИНЕННОЙ ШЕЙКОЙ

- ▶ Новое покрытие и геометрия обеспечивают превосходные режущие способности и износостойкость
- ▶ Благодаря уникальной геометрии и режущим кромкам, сила резания снизилась, и увеличилась стойкость
- ▶ Отличная производительность при об-ке предварит. закаленной стали (до HRc55), используемой при изготовлении штампов и пресс-форм

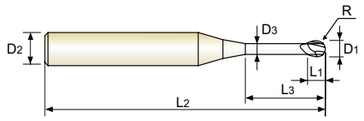

CARBIDE | 2 | 30° | R ±0.005 | R ±0.010 | PLAIN | Y Coating | c.244-255

R0.05~R3 R4~R6

Ед.изм: мм

Артикул	Радиус	Диаметр фрезы	Диаметр хвостовика	Длина реж. части	Длина шейки	Общая длина	Диаметр шейки
	R	D_1	D_2	L_1	L_3	L_2	D_3
★ SEM84603014E	R1.5	**3.0**	6	3	14	60	2.85
SEM84603015E	R1.5	**3.0**	6	3	15	60	2.85
★ SEM84603016E	R1.5	**3.0**	6	3	16	60	2.85
★ SEM84603018E	R1.5	**3.0**	6	3	18	60	2.85
★ SEM84603020E	R1.5	**3.0**	6	3	20	60	2.85
★ SEM84603022E	R1.5	**3.0**	6	3	22	65	2.85
★ SEM84603026E	R1.5	**3.0**	6	3	26	65	2.85
★ SEM84603030E	R1.5	**3.0**	6	3	30	70	2.85
★ SEM84603035E	R1.5	**3.0**	6	3	35	70	2.85
★ SEM84603040E	R1.5	**3.0**	6	3	40	80	2.85
★ SEM84603045E	R1.5	**3.0**	6	3	45	90	2.85
★ SEM84603050E	R1.5	**3.0**	6	3	50	100	2.85
SEM84603060E	R1.5	**3.0**	6	3	60	100	2.85
★ SEM84604008E	R2.0	**4.0**	6	4	8	50	3.85
★ SEM84604010E	R2.0	**4.0**	6	4	10	50	3.85
★ SEM84604012E	R2.0	**4.0**	6	4	12	50	3.85
★ SEM84604014E	R2.0	**4.0**	6	4	14	60	3.85
★ SEM84604016E	R2.0	**4.0**	6	4	16	60	3.85
★ SEM84604018E	R2.0	**4.0**	6	4	18	60	3.85
★ SEM84604020E	R2.0	**4.0**	6	4	20	60	3.85
★ SEM84604022E	R2.0	**4.0**	6	4	22	65	3.85
★ SEM84604026E	R2.0	**4.0**	6	4	26	65	3.85
★ SEM84604030E	R2.0	**4.0**	6	4	30	70	3.85
★ SEM84604035E	R2.0	**4.0**	6	4	35	70	3.85

★ : Складская позиция

▶ ДАЛЕЕ

Размер	Допуск на радиус (мм)	Допуск на диам. фрезы (мм)	Допуск на диам. хвостовика
до R3	± 0.005	0 ~ - 0.012	h5
от R3	± 0.010	0 ~ - 0.015	

◎ : Отлично ○ : Хорошо

ISO	P											M			K					
Материал	Нелегированная сталь					Низколегирован. сталь				Высоколегир. сталь		Нержавеющая сталь			Серый чугун		Высокопрочный чугун		Ковкий чугун	
VDI 3323	1	2	3	4	5	6	7	8	9	10	11	12	13	14	15	16	17	18	19	20
HRc		13	25	28	32	10	29	32	38	15	35	15	23	10	10	26	3	25		21
HB	125	190	250	270	300	180	275	300	350	200	325	200	240	180	180	260	160	250	130	230
Recommend	○	○	○	◎	◎	○	◎	◎	◎	○	◎				○	○	○	○	○	○

ISO	N										S							H			
Материал	Алюминиевый сплав		Алюминиево-литиевый сплав			Медь и медные сплавы (Бронза / Латунь)			Неметаллич. материалы		Жаропрочные суперсплавы					Титановые сплавы		Закаленная сталь		Отбелен. чугун	Закален. чугун
VDI 3323	21	22	23	24	25	26	27	28	29	30	31	32	33	34	35	36	37	38	39	40	41
HRc											15	30	25	38	34			55	60	42	55
HB	60	100	75	90	130	110	90	100			200	280	250	350	320	400 Rm	1050 Rm	550	630	400	550
Recommend																		○		◎	○

4G MILL ФРЕЗЫ

ЦИЛИНДРИЧЕСКИЙ ХВОСТОВИК **SEM846** СЕРИЯ

ТВЕРДОСПЛАВНЫЕ, СФЕРИЧЕСКИЕ С 2 ЗУБЬЯМИ , С УДЛИНЕННОЙ ШЕЙКОЙ

- ▶ Новое покрытие и геометрия обеспечивают превосходные режущие способности и износостойкость
- ▶ Благодаря уникальной геометрии и режущим кромкам, сила резания снизилась, и увеличилась стойкость
- ▶ Отличная производительность при об-ке предварит. закаленной стали (до HRc55), используемой при изготовлении штампов и пресс-форм

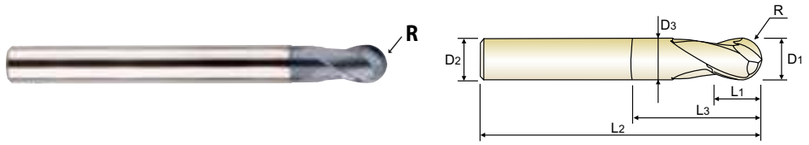

CARBIDE | 2 | 30° | R ±0.005 (R0.05~R3) | R ±0.010 (R4~R6) | PLAIN | Y Coating | c.244-255

Ед.изм: мм

Артикул	Радиус	Диаметр фрезы	Диаметр хвостовика	Длина реж. части	Длина шейки	Общая длина	Диаметр шейки
	R	D1	D2	L1	L3	L2	D3
★ SEM84604040E	R2.0	**4.0**	6	4	40	80	3.85
SEM84604045E	R2.0	**4.0**	6	4	45	90	3.85
★ SEM84604050E	R2.0	**4.0**	6	4	50	100	3.85
SEM84604055E	R2.0	**4.0**	6	4	55	100	3.85
SEM84604060E	R2.0	**4.0**	6	4	60	100	3.85
SEM84605015E	R2.5	**5.0**	6	6	15	60	4.85
★ SEM84605020E	R2.5	**5.0**	6	6	20	60	4.85
★ SEM84605026E	R2.5	**5.0**	6	6	26	65	4.85
★ SEM84605030E	R2.5	**5.0**	6	6	30	70	4.85
★ SEM84605035E	R2.5	**5.0**	6	6	35	70	4.85
★ SEM84605040E	R2.5	**5.0**	6	6	40	80	4.85
SEM84605045E	R2.5	**5.0**	6	6	45	90	4.85
★ SEM84605050E	R2.5	**5.0**	6	6	50	100	4.85
SEM84605055E	R2.5	**5.0**	6	6	55	100	4.85
SEM84605060E	R2.5	**5.0**	6	6	60	100	4.85
★ SEM84606020E	R3.0	**6.0**	6	8	20	60	5.85
★ SEM84606030E	R3.0	**6.0**	6	8	30	60	5.85
★ SEM84606020090E	R3.0	**6.0**	6	12	20	90	5.85
★ SEM84606030090E	R3.0	**6.0**	6	12	30	90	5.85
★ SEM84608025E	R4.0	**8.0**	8	10	25	70	7.70
★ SEM84608035E	R4.0	**8.0**	8	10	35	70	7.70
SEM84608025100E	R4.0	**8.0**	8	14	25	100	7.70
★ SEM84608035100E	R4.0	**8.0**	8	14	35	100	7.70
★ SEM84610030E	R5.0	**10.0**	10	12	30	75	9.70

★ : Складская позиция

▶ ДАЛЕЕ

Размер	Допуск на радиус (мм)	Допуск на диам. фрезы (мм)	Допуск на диам. хвостовика
до R3	± 0.005	0 ~ - 0.012	h5
от R3	± 0.010	0 ~ - 0.015	

◎ : Отлично ○ : Хорошо

ISO	P											M			K					
Материал	Нелегированная сталь					Низколегирован. сталь				Высоколегир. сталь		Нержавеющая сталь			Серый чугун		Высокопрочный чугун		Ковкий чугун	
VDI 3323	1	2	3	4	5	6	7	8	9	10	11	12	13	14	15	16	17	18	19	20
HRc		13	25	28	32	10	29	32	38	15	35	15	23	10	10	26	3	25		21
HB	125	190	250	270	300	180	275	300	350	200	325	200	240	180	180	260	160	250	130	230
Recommend	○	○	○	◎	◎	○	◎	◎	◎	○	◎				○	○	○	○	○	○

ISO	N										S							H			
Материал	Алюминиевый сплав		Алюминиево-литиевый сплав			Медь и медные сплавы (Бронза / Латунь)			Неметаллич. материалы		Жаропрочные суперсплавы					Титановые сплавы		Закаленная сталь		Отбелен. чугун	Закален. чугун
VDI 3323	21	22	23	24	25	26	27	28	29	30	31	32	33	34	35	36	37	38	39	40	41
HRc											15	30	25	38	34			55	60	42	55
HB	60	100	75	90	130	110	90	100			200	280	250	350	320	400 Rm	1050 Rm	550	630	400	550
Recommend																		○		◎	○

ТВЕРДЫЙ СПЛАВ
БЫСТРО-РЕЖУЩАЯ СТАЛЬ
CBN ФРЕЗЫ
i-Xmill ФРЕЗЫ
i-SMART МОДУЛЬНЫЕ ФРЕЗЫ
X5070 ФРЕЗЫ
4G MILL ФРЕЗЫ
X-POWER PRO ФРЕЗЫ
TitaNox-POWER ФРЕЗЫ
JET-POWER ФРЕЗЫ
V7 PLUS ФРЕЗЫ
ALU-POWER HPC ФРЕЗЫ
ALU-POWER ФРЕЗЫ
D4-POWER ГРАФИТ ФРЕЗЫ
CRX S ФРЕЗЫ
K-2 ФРЕЗЫ
ONLY ONE (PM60) ФРЕЗЫ
TANK-POWER ФРЕЗЫ
GENERAL HSS ФРЕЗЫ
ФРЕЗЫ ИЗ БЫСТРОРЕЖ. СТАЛИ
ТЕХНИЧЕСКИЕ ДАННЫЕ

4G MILL ФРЕЗЫ

ЦИЛИНДРИЧЕСКИЙ ХВОСТОВИК **SEM846** СЕРИЯ

ТВЕРДОСПЛАВНЫЕ, СФЕРИЧЕСКИЕ С 2 ЗУБЬЯМИ , С УДЛИНЕННОЙ ШЕЙКОЙ

- ▶ Новое покрытие и геометрия обеспечивают превосходные режущие способности и износостойкость
- ▶ Благодаря уникальной геометрии и режущим кромкам, сила резания снизилась, и увеличилась стойкость
- ▶ Отличная производительность при об-ке предварит. закаленной стали (до HRc55), используемой при изготовлении штампов и пресс-форм

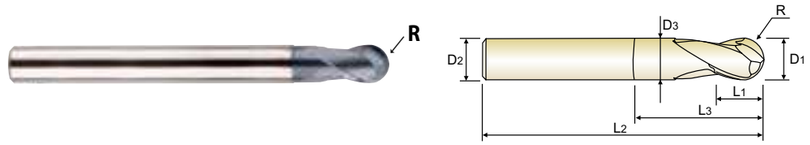

CARBIDE | 2 | 30° | R ±0.005 (R0.05~R3) | R ±0.010 (R4~R6) | PLAIN | Y Coating | c.244-255

Ед.изм: мм

Артикул	Радиус	Диаметр фрезы	Диаметр хвостовика	Длина реж. части	Длина шейки	Общая длина	Диаметр шейки
	R	D1	D2	L1	L3	L2	D3
★ SEM84610040E	R5.0	**10.0**	10	12	40	75	9.70
★ SEM84610030100E	R5.0	**10.0**	10	18	30	100	9.70
★ SEM84610040100E	R5.0	**10.0**	10	18	40	100	9.70
★ SEM84612032E	R6.0	**12.0**	12	14	32	80	11.70
SEM84612045E	R6.0	**12.0**	12	14	45	80	11.70
★ SEM84612032110E	R6.0	**12.0**	12	22	32	110	11.70
★ SEM84612045110E	R6.0	**12.0**	12	22	45	110	11.70

★ : Складская позиция

Размер	Допуск на радиус (мм)	Допуск на диам. фрезы (мм)	Допуск на диам. хвостовика
до R3	± 0.005	0 ~ - 0.012	h5
от R3	± 0.010	0 ~ - 0.015	

◎ : Отлично ○ : Хорошо

ISO	P											M			K					
Материал	Нелегированная сталь					Низколегирован. сталь				Высоколегир. сталь		Нержавеющая сталь			Серый чугун		Высокопрочный чугун		Ковкий чугун	
VDI 3323	1	2	3	4	5	6	7	8	9	10	11	12	13	14	15	16	17	18	19	20
HRc		13	25	28	32	10	29	32	38	15	35	15	23	10	10	26	3	25		21
HB	125	190	250	270	300	180	275	300	350	200	325	200	240	180	180	260	160	250	130	230
Recommend	○	○	○	◎	◎	○	◎	◎	◎	○	◎				○	○	○	○	○	○

ISO	N										S							H			
Материал	Алюминиевый сплав		Алюминиево-литиевый сплав			Медь и медные сплавы (Бронза / Латунь)			Неметаллич. материалы		Жаропрочные суперсплавы					Титановые сплавы		Закаленная сталь		Отбелен. чугун	Закален. чугун
VDI 3323	21	22	23	24	25	26	27	28	29	30	31	32	33	34	35	36	37	38	39	40	41
HRc											15	30	25	38	34			55	60	42	55
HB	60	100	75	90	130	110	90	100			200	280	250	350	320	400 Rm	1050 Rm	550	630	400	550
Recommend																		○		◎	○

4G MILL ФРЕЗЫ

ЦИЛИНДРИЧЕСКИЙ ХВОСТОВИК **SEM846** СЕРИЯ

ТВЕРДОСПЛАВНЫЕ, СФЕРИЧЕСКИЕ С 2 ЗУБЬЯМИ , С УДЛИНЕННОЙ ШЕЙКОЙ

(хвостовик 6мм)

- ▶ Новое покрытие и геометрия обеспечивают превосходные режущие способности и износостойкость
- ▶ Благодаря уникальной геометрии и режущим кромкам, сила резания снизилась, и увеличилась стойкость
- ▶ Отличная производительность при об-ке предварит. закаленной стали (до HRc55), используемой при изготовлении штампов и пресс-форм

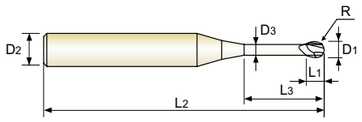

CARBIDE | 2 | 30° | R ±0.005 | PLAIN | Y Coating c.244-255

Ед.изм: мм

Артикул	Радиус	Диаметр фрезы	Диаметр хвостовика	Длина реж. части	Длина шейки	Общая длина	Диаметр шейки
	R	D1	D2	L1	L3	L2	D3
SEM846005016SE	R0.25	**0.5**	6	0.5	1	45	0.45
SEM846005026SE	R0.25	**0.5**	6	0.5	2	45	0.45
SEM846005046SE	R0.25	**0.5**	6	0.5	4	45	0.45
SEM846006016SE	R0.3	**0.6**	6	0.6	1	45	0.55
SEM846006026SE	R0.3	**0.6**	6	0.6	2	45	0.55
SEM846006036SE	R0.3	**0.6**	6	0.6	3	45	0.55
SEM846006046SE	R0.3	**0.6**	6	0.6	4	45	0.55
SEM846006056SE	R0.3	**0.6**	6	0.6	5	45	0.55
★ SEM846006066SE	R0.3	**0.6**	6	0.6	6	45	0.55
SEM846006086SE	R0.3	**0.6**	6	0.6	8	45	0.55
SEM846006106SE	R0.3	**0.6**	6	0.6	10	45	0.55
SEM846006126SE	R0.3	**0.6**	6	0.6	12	45	0.55
SEM846006146SE	R0.3	**0.6**	6	0.6	14	45	0.55
SEM846006166SE	R0.3	**0.6**	6	0.6	16	45	0.55
SEM846008016SE	R0.4	**0.8**	6	0.8	1	45	0.75
SEM846008026SE	R0.4	**0.8**	6	0.8	2	45	0.75
SEM846008036SE	R0.4	**0.8**	6	0.8	3	45	0.75
SEM846008046SE	R0.4	**0.8**	6	0.8	4	45	0.75
SEM846008056SE	R0.4	**0.8**	6	0.8	5	45	0.75
SEM846008066SE	R0.4	**0.8**	6	0.8	6	45	0.75
SEM846008086SE	R0.4	**0.8**	6	0.8	8	45	0.75
SEM846008106SE	R0.4	**0.8**	6	0.8	10	45	0.75
SEM846008126SE	R0.4	**0.8**	6	0.8	12	45	0.75
SEM846008146SE	R0.4	**0.8**	6	0.8	14	45	0.75

★ : Складская позиция

▶ ДАЛЕЕ

Допуск на радиус(мм)	Допуск на диам. фрезы (мм)	Допуск на диам. хвостовика
± 0.005	0 ~ - 0.012	h5

◎ : Отлично ○ : Хорошо

ISO	P											M			K					
Материал	Нелегированная сталь					Низколегирован. сталь				Высоколегир. сталь		Нержавеющая сталь			Серый чугун		Высокопрочный чугун		Ковкий чугун	
VDI 3323	1	2	3	4	5	6	7	8	9	10	11	12	13	14	15	16	17	18	19	20
HRc		13	25	28	32	10	29	32	38	15	35	15	23	10	10	26	3	25		21
HB	125	190	250	270	300	180	275	300	350	200	325	200	240	180	180	260	160	250	130	230
Recommend	○	○	○	◎	◎	○	◎	◎	◎	○	◎				○	○	○	○	○	○

ISO	N										S							H		
Материал	Алюминиевый сплав		Алюминиево-литиевый сплав			Медь и медные сплавы (бронза / Латунь)			Неметаллич. материалы		Жаропрочные суперсплавы					Титановые сплавы		Закаленная сталь	Отбелен. чугун	Закален. чугун
VDI 3323	21	22	23	24	25	26	27	28	29	30	31	32	33	34	35	36	37	38	39	40	41
HRc											15	30	25	38	34			55	60	42	55
HB	60	100	75	90	130	110	90	100			200	280	250	350	320	400 Rm	1050 Rm	550	630	400	550
Recommend																		○		◎	○

ТВЕРДЫЙ СПЛАВ
БЫСТРО-РЕЖУЩАЯ СТАЛЬ
CBN ФРЕЗЫ
i-Xmill ФРЕЗЫ
i-SMART МОДУЛЬНЫЕ ФРЕЗЫ
X5070 ФРЕЗЫ
4G MILL ФРЕЗЫ
X-POWER PRO ФРЕЗЫ
TitaNox-POWER ФРЕЗЫ
JET-POWER ФРЕЗЫ
V7 PLUS ФРЕЗЫ
ALU-POWER HPC ФРЕЗЫ
ALU-POWER ФРЕЗЫ
D-POWER ГРАФИТ ФРЕЗЫ
CRX S ФРЕЗЫ
K-2 ФРЕЗЫ
ONLY ONE (PM60) ФРЕЗЫ
TANK-POWER ФРЕЗЫ
GENERAL HSS ФРЕЗЫ
ФРЕЗЫ ИЗ БЫСТРОРЕЖ. СТАЛИ
ТЕХНИЧЕСКИЕ ДАННЫЕ

4G MILL ФРЕЗЫ

ЦИЛИНДРИЧЕСКИЙ ХВОСТОВИК **SEM846** СЕРИЯ

ТВЕРДОСПЛАВНЫЕ, СФЕРИЧЕСКИЕ С 2 ЗУБЬЯМИ , С УДЛИНЕННОЙ ШЕЙКОЙ

(хвостовик 6мм)

- ▶ Новое покрытие и геометрия обеспечивают превосходные режущие способности и износостойкость
- ▶ Благодаря уникальной геометрии и режущим кромкам, сила резания снизилась, и увеличилась стойкость
- ▶ Отличная производительность при об-ке предварит. закаленной стали (до HRc55), используемой при изготовлении штампов и пресс-форм

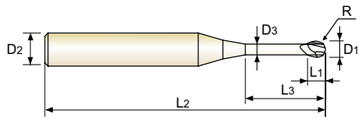

CARBIDE | 2 | 30° | R ±0.005 | PLAIN | Y Coating c.244-255

Ед.изм: мм

Артикул	Радиус	Диаметр фрезы	Диаметр хвостовика	Длина реж. части	Длина шейки	Общая длина	Диаметр шейки
	R	D1	D2	L1	L3	L2	D3
SEM846008166SE	R0.4	**0.8**	6	0.8	16	45	0.75
SEM846008206SE	R0.4	**0.8**	6	0.8	20	45	0.75
SEM846010026SE	R0.5	**1.0**	6	1	2	50	0.95
SEM846010036SE	R0.5	**1.0**	6	1	3	50	0.95
★ SEM846010046SE	R0.5	**1.0**	6	1	4	50	0.95
SEM846010056SE	R0.5	**1.0**	6	1	5	50	0.95
★ SEM846010066SE	R0.5	**1.0**	6	1	6	50	0.95
SEM846010076SE	R0.5	**1.0**	6	1	7	50	0.95
SEM846010086SE	R0.5	**1.0**	6	1	8	50	0.95
SEM846010096SE	R0.5	**1.0**	6	1	9	50	0.95
★ SEM846010106SE	R0.5	**1.0**	6	1	10	50	0.95
SEM846010126SE	R0.5	**1.0**	6	1	12	50	0.95
SEM846010146SE	R0.5	**1.0**	6	1	14	50	0.95
SEM846010166SE	R0.5	**1.0**	6	1	16	50	0.95
SEM846010186SE	R0.5	**1.0**	6	1	18	50	0.95
SEM846010206SE	R0.5	**1.0**	6	1	20	50	0.95
SEM846010226SE	R0.5	**1.0**	6	1	22	60	0.95
SEM846010266SE	R0.5	**1.0**	6	1	26	60	0.95
SEM846010306SE	R0.5	**1.0**	6	1	30	70	0.95
SEM846015036SE	R0.75	**1.5**	6	1.5	3	50	1.45
SEM846015046SE	R0.75	**1.5**	6	1.5	4	50	1.45
★ SEM846015066SE	R0.75	**1.5**	6	1.5	6	50	1.45
★ SEM846015086SE	R0.75	**1.5**	6	1.5	8	50	1.45
★ SEM846015106SE	R0.75	**1.5**	6	1.5	10	50	1.45

★ : Складская позиция

▶ ДАЛЕЕ

Допуск на радиус(мм)	Допуск на диам. фрезы (мм)	Допуск на диам. хвостовика
± 0.005	0 ~ - 0.012	h5

◎ : Отлично ○ : Хорошо

ISO	P											M			K					
Материал	Нелегированная сталь					Низколегирован. сталь				Высоколегир. сталь		Нержавеющая сталь			Серый чугун		Высокопрочный чугун		Ковкий чугун	
VDI 3323	1	2	3	4	5	6	7	8	9	10	11	12	13	14	15	16	17	18	19	20
HRc		13	25	28	32	10	29	32	38	15	35	15	23	10	10	26	3	25		21
HB	125	190	250	270	300	180	275	300	350	200	325	200	240	180	180	260	160	250	130	230
Recommend	○	○	○	◎	◎	○	◎	◎	◎	○	◎				○	○	○	○	○	○

ISO	N										S							H		
Материал	Алюминиевый сплав		Алюминиево-литиевый сплав			Медь и медные сплавы (бронза / Латунь)			Неметаллич. материалы		Жаропрочные суперсплавы					Титановые сплавы		Закаленная сталь	Отбелен. чугун	Закален. чугун
VDI 3323	21	22	23	24	25	26	27	28	29	30	31	32	33	34	35	36	37	38	39	40	41
HRc											15	30	25	38	34			55	60	42	55
HB	60	100	75	90	130	110	90	100			200	280	250	350	320	400 Rm	1050 Rm	550	630	400	550
Recommend																		○		◎	○

4G MILL ФРЕЗЫ

ЦИЛИНДРИЧЕСКИЙ ХВОСТОВИК **SEM846** СЕРИЯ

ТВЕРДОСПЛАВНЫЕ, СФЕРИЧЕСКИЕ С 2 ЗУБЬЯМИ , С УДЛИНЕННОЙ ШЕЙКОЙ (6мм хвостовик)

- ▶ Новое покрытие и геометрия обеспечивают превосходные режущие способности и износостойкость
- ▶ Благодаря уникальной геометрии и режущим кромкам, сила резания снизилась, и увеличилась стойкость
- ▶ Отличная производительность при об-ке предварит. закаленной стали (до HRc55), используемой при изготовлении штампов и пресс-форм

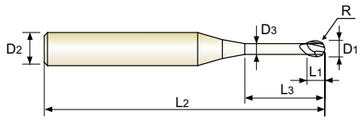

CARBIDE | 2 | 30° | R ±0.005 | PLAIN | Y Coating c.244-255

Ед.изм: мм

	Артикул	Радиус	Диаметр фрезы	Диаметр хвостовика	Длина реж. части	Длина шейки	Общая длина	Диаметр шейки
		R	D1	D2	L1	L3	L2	D3
★	SEM846015126SE	R0.75	**1.5**	6	1.5	12	50	1.45
	SEM846015146SE	R0.75	**1.5**	6	1.5	14	50	1.45
	SEM846015166SE	R0.75	**1.5**	6	1.5	16	50	1.45
	SEM846015186SE	R0.75	**1.5**	6	1.5	18	50	1.45
	SEM846015206SE	R0.75	**1.5**	6	1.5	20	50	1.45
	SEM846015226SE	R0.75	**1.5**	6	1.5	22	60	1.45
	SEM846015266SE	R0.75	**1.5**	6	1.5	26	60	1.45
	SEM846015306SE	R0.75	**1.5**	6	1.5	30	70	1.45
	SEM846015356SE	R0.75	**1.5**	6	1.5	35	70	1.45
	SEM846015406SE	R0.75	**1.5**	6	1.5	40	80	1.45
	SEM846020046SE	R1.0	**2.0**	6	2	4	50	1.95
★	SEM846020066SE	R1.0	**2.0**	6	2	6	50	1.95
★	SEM846020086SE	R1.0	**2.0**	6	2	8	50	1.95
★	SEM846020106SE	R1.0	**2.0**	6	2	10	50	1.95
★	SEM846020126SE	R1.0	**2.0**	6	2	12	50	1.95
	SEM846020146SE	R1.0	**2.0**	6	2	14	50	1.95
★	SEM846020166SE	R1.0	**2.0**	6	2	16	50	1.95
	SEM846020186SE	R1.0	**2.0**	6	2	18	50	1.95
★	SEM846020206SE	R1.0	**2.0**	6	2	20	50	1.95
	SEM846020226SE	R1.0	**2.0**	6	2	22	60	1.95
	SEM846020266SE	R1.0	**2.0**	6	2	26	60	1.95
	SEM846020306SE	R1.0	**2.0**	6	2	30	70	1.95
	SEM846020356SE	R1.0	**2.0**	6	2	35	70	1.95
	SEM846020406SE	R1.0	**2.0**	6	2	40	80	1.95
	SEM846020456SE	R1.0	**2.0**	6	2	45	90	1.95
	SEM846020506SE	R1.0	**2.0**	6	2	50	100	1.95

★ : Складская позиция

Допуск на радиус(мм)	Допуск на диам. фрезы (мм)	Допуск на диам. хвостовика
± 0.005	0 ~ - 0.012	h5

◎ : Отлично ○ : Хорошо

ISO	P											M			K					
Материал	Нелегированная сталь					Низколегирован. сталь				Высоколегир. сталь		Нержавеющая сталь			Серый чугун		Высокопрочный чугун		Ковкий чугун	
VDI 3323	1	2	3	4	5	6	7	8	9	10	11	12	13	14	15	16	17	18	19	20
HRc		13	25	28	32	10	29	32	38	15	35	15	23	10	10	26	3	25	21	
HB	125	190	250	270	300	180	275	300	350	200	325	200	240	180	180	260	160	250	130	230
Recommend	○	○	○	◎	◎	○	◎	◎	◎	○	◎				○	○	○	○	○	○

ISO	N										S							H			
Материал	Алюминиевый сплав		Алюминиево-литиевый сплав			Медь и медные сплавы (Бронза / Латунь)			Неметаллич. материалы		Жаропрочные суперсплавы					Титановые сплавы		Закаленная сталь		Отбелен. чугун	Закален. чугун
VDI 3323	21	22	23	24	25	26	27	28	29	30	31	32	33	34	35	36	37	38	39	40	41
HRc											15	30	25	38	34			55	60	42	55
HB	60	100	75	90	130	110	90	100			200	280	250	350	320	400 Rm	1050 Rm	550	630	400	550
Recommend																		○		◎	○

4G MILL ФРЕЗЫ

ЦИЛИНДРИЧЕСКИЙ ХВОСТОВИК **SEMD99** СЕРИЯ

ТВЕРДОСПЛАВНЫЕ, РАДИУСНЫЕ С 2 ЗУБЬЯМИ (короткий, средний, длинный хвостовик)

- ▶ Новое покрытие и геометрия обеспечивают превосходные режущие способности и износостойкость
- ▶ Отличная производительность при об-ке предв. закаленной стали, углеродистой и легирован. стали (до HRc55)
- ▶ Доступны с коротким, средним, длинным хвостовиком
- ▶ Доступны с различным угловым радиусом от 0,02мм до 5,0мм

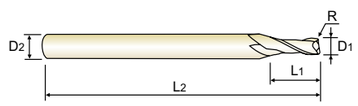

CARBIDE | 2 | 30° | R ±0.010 | R ±0.015 | PLAIN | Y Coating c.256-257

Ø0.2~Ø6 Ø7~Ø20

Unit : mm

EDP No.	Corner Radius	Mill Diameter	Shank Diameter	Length of Cut	Overall Length	Remark
	R	D1	D2	L1	L2	
SEMD99002002E	R0.02	**0.2**	4	0.4	40	-
SEMD99002005E	R0.05	**0.2**	4	0.4	40	-
SEMD99003002E	R0.02	**0.3**	4	0.6	40	-
SEMD99003005E	R0.05	**0.3**	4	0.6	40	-
SEMD99004005E	R0.05	**0.4**	4	0.8	40	-
SEMD9900401E	R0.1	**0.4**	4	0.8	40	-
SEMD99005005E	R0.05	**0.5**	4	1	40	-
SEMD9900501E	R0.1	**0.5**	4	1	40	-
SEMD99006005E	R0.05	**0.6**	4	1.2	40	-
SEMD9900601E	R0.1	**0.6**	4	1.2	40	-
SEMD9900602E	R0.2	**0.6**	4	1.2	40	-
SEMD99007005E	R0.05	**0.7**	4	1.4	40	-
SEMD9900701E	R0.1	**0.7**	4	1.4	40	-
SEMD9900702E	R0.2	**0.7**	4	1.4	40	-
SEMD99008005E	R0.05	**0.8**	4	1.6	40	-
SEMD9900801E	R0.1	**0.8**	4	1.6	40	-
SEMD9900802E	R0.2	**0.8**	4	1.6	40	-
SEMD99009005E	R0.05	**0.9**	4	1.8	40	-
SEMD9900901E	R0.1	**0.9**	4	1.8	40	-
SEMD990100054SE	R0.05	**1.0**	4	2.5	50	4мм хвостовик
SEMD99010014SE	R0.1	**1.0**	4	2.5	50	4мм хвостовик
SEMD99010024SE	R0.2	**1.0**	4	2.5	50	4мм хвостовик
SEMD99010034SE	R0.3	**1.0**	4	2.5	50	4мм хвостовик
SEMD99010005E	R0.05	**1.0**	6	2.5	50	-

★ : Складская позиция

▶ ДАЛЕЕ

Размер	Допуск на радиус (мм)	Допуск на диам. фрезы (мм)	Допуск на диам. хвостовика
до Ø6	± 0.010	0 ~ - 0.012	h5
от Ø6	± 0.015	0 ~ - 0.015	

◎ : Отлично ○ : Хорошо

ISO	P											M			K					
Материал	Нелегированная сталь					Низколегирован. сталь				Высоколегир. сталь		Нержавеющая сталь			Серый чугун		Высокопрочный чугун		Ковкий чугун	
VDI 3323	1	2	3	4	5	6	7	8	9	10	11	12	13	14	15	16	17	18	19	20
HRc		13	25	28	32	10	29	32	38	15	35	15	23	10	10	26	3	25	21	
HB	125	190	250	270	300	180	275	300	350	200	325	200	240	180	180	260	160	250	130	230
Recommend	○	○	◎	◎	◎	○	◎	◎	◎	○	◎				○	○	○	○	○	○

ISO	N										S							H			
Материал	Алюминиевый сплав		Алюминиево-литиевый сплав			Медь и медные сплавы (Бронза / Латунь)			Неметаллич. материалы		Жаропрочные суперсплавы					Титановые сплавы		Закаленная сталь		Отбелен. чугун	Закален. чугун
VDI 3323	21	22	23	24	25	26	27	28	29	30	31	32	33	34	35	36	37	38	39	40	41
HRc											15	30	25	38	34			55	60	42	55
HB	60	100	75	90	130	110	90	100			200	280	250	350	320	400 Rm	1050 Rm	550	630	400	550
Recommend																		○		◎	○

ТВЕРДЫЙ СПЛАВ
БЫСТРО-РЕЖУЩАЯ СТАЛЬ
CBN ФРЕЗЫ
i-Xmill ФРЕЗЫ
i-SMART МОДУЛЬНЫЕ ФРЕЗЫ
X5070 ФРЕЗЫ
4G MILL ФРЕЗЫ
X-POWER PRO ФРЕЗЫ
TitaNox-POWER ФРЕЗЫ
JET-POWER ФРЕЗЫ
V7 PLUS ФРЕЗЫ
ALU-POWER HPC ФРЕЗЫ
ALU-POWER ФРЕЗЫ
D-POWER ГРАФИТ ФРЕЗЫ
CRX S ФРЕЗЫ
K-2 ФРЕЗЫ
ONLY ONE (PM60) ФРЕЗЫ
TANK-POWER ФРЕЗЫ
GENERAL HSS ФРЕЗЫ
ФРЕЗЫ ИЗ БЫСТРОРЕЖ. СТАЛИ
ТЕХНИЧЕСКИЕ ДАННЫЕ

4G MILL ФРЕЗЫ

ЦИЛИНДРИЧЕСКИЙ ХВОСТОВИК **SEMD99** СЕРИЯ

ТВЕРДОСПЛАВНЫЕ, РАДИУСНЫЕ С 2 ЗУБЬЯМИ (короткий, средний, длинный хвостовик)

- ▶ Новое покрытие и геометрия обеспечивают превосходные режущие способности и износостойкость
- ▶ Отличная производительность при об-ке предв. закаленной стали, углеродистой и легирован. стали (до HRc55)
- ▶ Доступны с коротким, средним, длинным хвостовиком
- ▶ Доступны с различным угловым радиусом от 0,02мм до 5,0мм

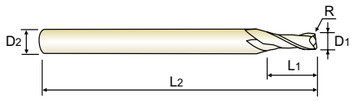

CARBIDE | 2 | 30° | R ±0.010 (Ø0.2~Ø6) | R ±0.015 (Ø7~Ø20) | PLAIN | Y Coating c.256-257

Ед.изм: мм

	Артикул	Радиус R	Диаметр фрезы D1	Диаметр хвостовика D2	Длина реж. части L1	Общая длина L2	Прим.
	SEMD9901001E	R0.1	1.0	6	2.5	50	-
★	SEMD9901002E	R0.2	1.0	6	2.5	50	-
★	SEMD9901003E	R0.3	1.0	6	2.5	50	-
	SEMD990120054SE	R0.05	1.2	4	3	50	4мм хвостовик
	SEMD99012014SE	R0.1	1.2	4	3	50	4мм хвостовик
	SEMD99012024SE	R0.2	1.2	4	3	50	4мм хвостовик
	SEMD99012034SE	R0.3	1.2	4	3	50	4мм хвостовик
	SEMD99012005E	R0.05	1.2	6	3	50	-
	SEMD9901201E	R0.1	1.2	6	3	50	-
	SEMD9901202E	R0.2	1.2	6	3	50	-
	SEMD9901203E	R0.3	1.2	6	3	50	-
	SEMD990150054SE	R0.05	1.5	4	4	50	-
	SEMD99015014SE	R0.1	1.5	4	4	50	4мм хвостовик
	SEMD99015024SE	R0.2	1.5	4	4	50	4мм хвостовик
	SEMD99015034SE	R0.3	1.5	4	4	50	4мм хвостовик
	SEMD99015054SE	R0.5	1.5	4	4	50	4мм хвостовик
	SEMD99015005E	R0.05	1.5	6	4	50	-
	SEMD9901501E	R0.1	1.5	6	4	50	-
★	SEMD9901502E	R0.2	1.5	6	4	50	-
★	SEMD9901503E	R0.3	1.5	6	4	50	-
★	SEMD9901505E	R0.5	1.5	6	4	50	-
	SEMD99020014SE	R0.1	2.0	4	6	50	4мм хвостовик
	SEMD99020024SE	R0.2	2.0	4	6	50	4мм хвостовик
	SEMD99020034SE	R0.3	2.0	4	6	50	4мм хвостовик

★ : Складская позиция

▶ ДАЛЕЕ

Размер	Допуск на радиус (мм)	Допуск на диам. фрезы (мм)	Допуск на диам. хвостовика
до Ø6	± 0.010	0 ~ - 0.012	h5
от Ø6	± 0.015	0 ~ - 0.015	

◎ : Отлично ○ : Хорошо

ISO	P											M			K					
Материал	Нелегированная сталь					Низколегирован. сталь				Высоколегир. сталь		Нержавеющая сталь			Серый чугун		Высокопрочный чугун		Ковкий чугун	
VDI 3323	1	2	3	4	5	6	7	8	9	10	11	12	13	14	15	16	17	18	19	20
HRc		13	25	28	32	10	29	32	38	15	35	15	23	10	10	26	3	25		21
HB	125	190	250	270	300	180	275	300	350	200	325	200	240	180	180	260	160	250	130	230
Recommend	○	○	◎	◎	◎	○	◎	◎	◎	○	◎				○	○	○	○	○	○

ISO	N										S							H			
Материал	Алюминиевый сплав		Алюминиево-литиевый сплав			Медь и медные сплавы (Бронза / Латунь)			Неметаллич. материалы		Жаропрочные суперсплавы					Титановые сплавы		Закаленная сталь		Отбелен. чугун	Закален. чугун
VDI 3323	21	22	23	24	25	26	27	28	29	30	31	32	33	34	35	36	37	38	39	40	41
HRc											15	30	25	38	34			55	60	42	55
HB	60	100	75	90	130	110	90	100			200	280	250	350	320	400 Rm	1050 Rm	550	630	400	550
Recommend																		○		◎	○

ТВЕРДЫЙ СПЛАВ
БЫСТРО-РЕЖУЩАЯ СТАЛЬ
CBN ФРЕЗЫ
i-Xmill ФРЕЗЫ
i-SMART МОДУЛЬНЫЕ ФРЕЗЫ
X5070 ФРЕЗЫ
4G MILL ФРЕЗЫ
X-POWER PRO ФРЕЗЫ
TitaNox-POWER ФРЕЗЫ
JET-POWER ФРЕЗЫ
V7 PLUS ФРЕЗЫ
ALU-POWER HPC ФРЕЗЫ
ALU-POWER ФРЕЗЫ
D-POWER ГРАФИТ ФРЕЗЫ
CRX S ФРЕЗЫ
K-2 ФРЕЗЫ
ONLY ONE (PM60) ФРЕЗЫ
TANK-POWER ФРЕЗЫ
GENERAL HSS ФРЕЗЫ
ФРЕЗЫ ИЗ БЫСТРОРЕЖ. СТАЛИ
ТЕХНИЧЕСКИЕ ДАННЫЕ

4G MILL ФРЕЗЫ

ЦИЛИНДРИЧЕСКИЙ ХВОСТОВИК **SEMD99** СЕРИЯ

ТВЕРДОСПЛАВНЫЕ, РАДИУСНЫЕ С 2 ЗУБЬЯМИ (короткий, средний, длинный хвостовик)

- ▶ Новое покрытие и геометрия обеспечивают превосходные режущие способности и износостойкость
- ▶ Отличная производительность при об-ке предв. закаленной стали, углеродистой и легирован. стали (до HRc55)
- ▶ Доступны с коротким, средним, длинным хвостовиком
- ▶ Доступны с различным угловым радиусом от 0,02мм до 5,0мм

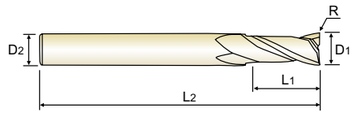

CARBIDE | 2 | 30° | R ±0.010 (Ø0.2~Ø6) | R ±0.015 (Ø7~Ø20) | PLAIN | Y Coating c.256-257

Ед.изм: мм

	Артикул	Радиус R	Диаметр фрезы D1	Диаметр хвостовика D2	Длина реж. части L1	Общая длина L2	Прим.
	SEMD99020054SE	R0.5	2.0	4	6	50	4мм хвостовик
	SEMD9902001E	R0.1	2.0	6	6	50	-
★	SEMD9902002E	R0.2	2.0	6	6	50	-
★	SEMD9902003E	R0.3	2.0	6	6	50	-
★	SEMD9902005E	R0.5	2.0	6	6	50	-
	SEMD99025014SE	R0.1	2.5	4	7	60	4мм хвостовик
	SEMD99025024SE	R0.2	2.5	4	7	60	4мм хвостовик
	SEMD99025034SE	R0.3	2.5	4	7	60	4мм хвостовик
	SEMD99025054SE	R0.5	2.5	4	7	60	4мм хвостовик
	SEMD9902501E	R0.1	2.5	6	7	60	-
	SEMD9902502E	R0.2	2.5	6	7	60	-
	SEMD9902503E	R0.3	2.5	6	7	60	-
	SEMD9902505E	R0.5	2.5	6	7	60	-
	SEMD9903001E	R0.1	3.0	6	8	60	-
★	SEMD9903002E	R0.2	3.0	6	8	60	-
★	SEMD9903003E	R0.3	3.0	6	8	60	-
★	SEMD9903005E	R0.5	3.0	6	8	60	-
	SEMD9903010E	R1.0	3.0	6	8	60	-
	SEMD9903501E	R0.1	3.5	6	10	70	-
	SEMD9903502E	R0.2	3.5	6	10	70	-
	SEMD9903503E	R0.3	3.5	6	10	70	-
	SEMD9903505E	R0.5	3.5	6	10	70	-
	SEMD99040014SE	R0.1	4.0	4	10	70	4мм хвостовик
	SEMD99040024SE	R0.2	4.0	4	10	70	4мм хвостовик

★ : Складская позиция

▶ ДАЛЕЕ

Размер	Допуск на радиус (мм)	Допуск на диам. фрезы (мм)	Допуск на диам. хвостовика
до Ø6	± 0.010	0 ~ - 0.012	h5
от Ø6	± 0.015	0 ~ - 0.015	

◎ : Отлично ○ : Хорошо

ISO	P											M			K					
Материал	Нелегированная сталь					Низколегирован. сталь				Высоколегир. сталь		Нержавеющая сталь			Серый чугун		Высокопрочный чугун		Ковкий чугун	
VDI 3323	1	2	3	4	5	6	7	8	9	10	11	12	13	14	15	16	17	18	19	20
HRc		13	25	28	32	10	29	32	38	15	35	15	23	10	10	26	3	25		21
HB	125	190	250	270	300	180	275	300	350	200	325	200	240	180	180	260	160	250	130	230
Recommend	○	○	◎	◎	◎	○	◎	◎	◎	○	◎				○	○	○	○	○	○

ISO	N										S							H			
Материал	Алюминиевый сплав		Алюминиево-литиевый сплав			Медь и медные сплавы (Бронза / Латунь)			Неметаллич. материалы		Жаропрочные суперсплавы					Титановые сплавы		Закаленная сталь		Отбелен. чугун	Закален. чугун
VDI 3323	21	22	23	24	25	26	27	28	29	30	31	32	33	34	35	36	37	38	39	40	41
HRc											15	30	25	38	34			55	60	42	55
HB	60	100	75	90	130	110	90	100			200	280	250	350	320	400 Rm	1050 Rm	550	630	400	550
Recommend																		○		◎	○

4G MILL ФРЕЗЫ

ЦИЛИНДРИЧЕСКИЙ ХВОСТОВИК **SEMD99** СЕРИЯ

ТВЕРДОСПЛАВНЫЕ, РАДИУСНЫЕ С 2 ЗУБЬЯМИ (короткий, средний, длинный хвостовик)

- ▶ Новое покрытие и геометрия обеспечивают превосходные режущие способности и износостойкость
- ▶ Отличная производительность при об-ке предв. закаленной стали, углеродистой и легирован. стали (до HRc55)
- ▶ Доступны с коротким, средним, длинным хвостовиком
- ▶ Доступны с различным угловым радиусом от 0,02мм до 5,0мм

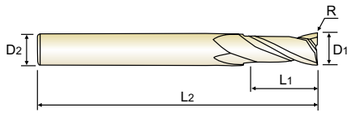

CARBIDE | 2 | 30° | R ±0.010 (Ø0.2~Ø6) | R ±0.015 (Ø7~Ø20) | PLAIN | Y Coating | c.256-257

Ед.изм: мм

Артикул	Радиус R	Диаметр фрезы D1	Диаметр хвостовика D2	Длина реж. части L1	Общая длина L2	Прим.
SEMD99040034SE	R0.3	**4.0**	4	10	70	4мм хвостовик
SEMD99040054SE	R0.5	**4.0**	4	10	70	4мм хвостовик
SEMD99040104SE	R1.0	**4.0**	4	10	70	4мм хвостовик
SEMD99040011004SE	R0.1	**4.0**	4	10	100	4мм хвостовик
SEMD99040021004SE	R0.2	**4.0**	4	10	100	4мм хвостовик
SEMD99040031004SE	R0.3	**4.0**	4	10	100	4мм хвостовик
SEMD99040051004SE	R0.5	**4.0**	4	10	100	4мм хвостовик
SEMD99040101004SE	R1.0	**4.0**	4	10	100	4мм хвостовик
SEMD9904001E	R0.1	**4.0**	6	10	70	Обычные
★ SEMD9904002E	R0.2	**4.0**	6	10	70	Обычные
★ SEMD9904003E	R0.3	**4.0**	6	10	70	Обычные
★ SEMD9904005E	R0.5	**4.0**	6	10	70	Обычные
★ SEMD9904010E	R1.0	**4.0**	6	10	70	Обычные
SEMD9904501E	R0.1	**4.5**	6	11	80	-
SEMD9904502E	R0.2	**4.5**	6	11	80	-
SEMD9904503E	R0.3	**4.5**	6	11	80	-
SEMD9904505E	R0.5	**4.5**	6	11	80	-
SEMD9905001E	R0.1	**5.0**	6	13	90	-
★ SEMD9905002E	R0.2	**5.0**	6	13	90	-
★ SEMD9905003E	R0.3	**5.0**	6	13	90	-
★ SEMD9905005E	R0.5	**5.0**	6	13	90	-
★ SEMD9905010E	R1.0	**5.0**	6	13	90	-
SEMD9905501E	R0.1	**5.5**	6	13	90	-
SEMD9905502E	R0.2	**5.5**	6	13	90	-

★ : Складская позиция

▶ ДАЛЕЕ

Размер	Допуск на радиус (мм)	Допуск на диам. фрезы (мм)	Допуск на диам. хвостовика
до Ø6	± 0.010	0 ~ - 0.012	h5
от Ø6	± 0.015	0 ~ - 0.015	

◎ : Отлично ○ : Хорошо

ISO	P											M			K					
Материал	Нелегированная сталь					Низколегирован. сталь				Высоколегир. сталь		Нержавеющая сталь			Серый чугун		Высокопрочный чугун		Ковкий чугун	
VDI 3323	1	2	3	4	5	6	7	8	9	10	11	12	13	14	15	16	17	18	19	20
HRc		13	25	28	32	10	29	32	38	15	35	15	23	10	10	26	3	25		21
HB	125	190	250	270	300	180	275	300	350	200	325	200	240	180	180	260	160	250	130	230
Recommend	○	○	◎	◎	◎	○	◎	◎	◎	○	◎				○	○	○	○	○	○

ISO	N										S							H			
Материал	Алюминиевый сплав		Алюминиево-литиевый сплав			Медь и медные сплавы (Бронза / Латунь)			Неметаллич. материалы		Жаропрочные суперсплавы					Титановые сплавы		Закаленная сталь		Отбелен. чугун	Закален. чугун
VDI 3323	21	22	23	24	25	26	27	28	29	30	31	32	33	34	35	36	37	38	39	40	41
HRc											15	30	25	38	34			55	60	42	55
HB	60	100	75	90	130	110	90	100			200	280	250	350	320	400 Rm	1050 Rm	550	630	400	550
Recommend																		○		◎	○

ТВЕРДЫЙ СПЛАВ
БЫСТРО-РЕЖУЩАЯ СТАЛЬ
CBN ФРЕЗЫ
i-Xmill ФРЕЗЫ
i-SMART МОДУЛЬНЫЕ ФРЕЗЫ
X5070 ФРЕЗЫ
4G MILL ФРЕЗЫ
X-POWER PRO ФРЕЗЫ
TitaNox-POWER ФРЕЗЫ
JET-POWER ФРЕЗЫ
V7 PLUS ФРЕЗЫ
ALU-POWER HPC ФРЕЗЫ
ALU-POWER ФРЕЗЫ
D-POWER ГРАФИТ ФРЕЗЫ
CRX S ФРЕЗЫ
K-2 ФРЕЗЫ
ONLY ONE (PM60) ФРЕЗЫ
TANK-POWER ФРЕЗЫ
GENERAL HSS ФРЕЗЫ
ФРЕЗЫ ИЗ БЫСТРОРЕЖ. СТАЛИ
ТЕХНИЧЕСКИЕ ДАННЫЕ

4G MILL ФРЕЗЫ

ЦИЛИНДРИЧЕСКИЙ ХВОСТОВИК **SEMD99** СЕРИЯ

ТВЕРДОСПЛАВНЫЕ, РАДИУСНЫЕ С 2 ЗУБЬЯМИ (короткий, средний, длинный хвостовик)

- ▶ Новое покрытие и геометрия обеспечивают превосходные режущие способности и износостойкость
- ▶ Отличная производительность при об-ке предв. закаленной стали, углеродистой и легирован. стали (до HRc55)
- ▶ Доступны с коротким, средним, длинным хвостовиком
- ▶ Доступны с различным угловым радиусом от 0,02мм до 5,0мм

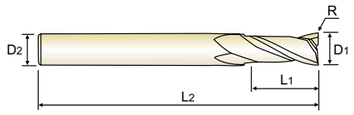

CARBIDE | 2 | 30° | R ±0.010 (Ø0.2~Ø6) | R ±0.015 (Ø7~Ø20) | PLAIN | Y Coating | c.256-257

Ед.изм: мм

Артикул	Радиус R	Диаметр фрезы D1	Диаметр хвостовика D2	Длина реж. части L1	Общая длина L2	Прим.
SEMD9905503E	R0.3	**5.5**	6	13	90	-
SEMD9905505E	R0.5	**5.5**	6	13	90	-
SEMD9905510E	R1.0	**5.5**	6	13	90	-
★ SEMD9906002060E	R0.2	**6.0**	6	15	60	Короткие
★ SEMD9906003060E	R0.3	**6.0**	6	15	60	Короткие
★ SEMD9906005060E	R0.5	**6.0**	6	15	60	Короткие
★ SEMD9906010060E	R1.0	**6.0**	6	15	60	Короткие
SEMD9906001E	R0.1	**6.0**	6	15	90	Обычные
★ SEMD9906002E	R0.2	**6.0**	6	15	90	Обычные
★ SEMD9906003E	R0.3	**6.0**	6	15	90	Обычные
★ SEMD9906005E	R0.5	**6.0**	6	15	90	Обычные
★ SEMD9906010E	R1.0	**6.0**	6	15	90	Обычные
SEMD9906015E	R1.5	**6.0**	6	15	90	Обычные
SEMD9906020E	R2.0	**6.0**	6	15	90	Обычные
SEMD9906005110E	R0.5	**6.0**	6	15	110	Длин. хвостовик
SEMD9906010110E	R1.0	**6.0**	6	15	110	Длин. хвостовик
SEMD9906005130E	R0.5	**6.0**	6	15	130	Длин. хвостовик
SEMD9906010130E	R1.0	**6.0**	6	15	130	Длин. хвостовик
SEMD9907001E	R0.1	**7.0**	8	16	90	-
SEMD9907002E	R0.2	**7.0**	8	16	90	-
SEMD9907003E	R0.3	**7.0**	8	16	90	-
SEMD9907005E	R0.5	**7.0**	8	16	90	-
SEMD9907010E	R1.0	**7.0**	8	16	90	-
SEMD9907020E	R2.0	**7.0**	8	16	90	-

★ : Складская позиция

▶ ДАЛЕЕ

Размер	Допуск на радиус (мм)	Допуск на диам. фрезы (мм)	Допуск на диам. хвостовика
до Ø6	± 0.010	0 ~ - 0.012	h5
от Ø6	± 0.015	0 ~ - 0.015	

◎ : Отлично ○ : Хорошо

ISO	P											M			K					
Материал	Нелегированная сталь					Низколегирован. сталь				Высоколегир. сталь		Нержавеющая сталь			Серый чугун		Высокопрочный чугун		Ковкий чугун	
VDI 3323	1	2	3	4	5	6	7	8	9	10	11	12	13	14	15	16	17	18	19	20
HRc		13	25	28	32	10	29	32	38	15	35	15	23	10	10	26	3	25		21
HB	125	190	250	270	300	180	275	300	350	200	325	200	240	180	180	260	160	250	130	230
Recommend	○	○	◎	◎	◎	○	◎	◎	◎	○	◎				○	○	○	○	○	○

ISO	N										S							H			
Материал	Алюминиевый сплав		Алюминиево-литиевый сплав			Медь и медные сплавы (Бронза / Латунь)			Неметаллич. материалы		Жаропрочные суперсплавы					Титановые сплавы		Закаленная сталь		Отбелен. чугун	Закален. чугун
VDI 3323	21	22	23	24	25	26	27	28	29	30	31	32	33	34	35	36	37	38	39	40	41
HRc											15	30	25	38	34			55	60	42	55
HB	60	100	75	90	130	110	90	100			200	280	250	350	320	400 Rm	1050 Rm	550	630	400	550
Recommend																		○		◎	○

4G MILL ФРЕЗЫ

ЦИЛИНДРИЧЕСКИЙ ХВОСТОВИК **SEMD99** СЕРИЯ

ТВЕРДОСПЛАВНЫЕ, РАДИУСНЫЕ С 2 ЗУБЬЯМИ (короткий, средний, длинный хвостовик)

- ▶ Новое покрытие и геометрия обеспечивают превосходные режущие способности и износостойкость
- ▶ Отличная производительность при об-ке предв. закаленной стали, углеродистой и легирован. стали (до HRc55)
- ▶ Доступны с коротким, средним, длинным хвостовиком
- ▶ Доступны с различным угловым радиусом от 0,02мм до 5,0мм

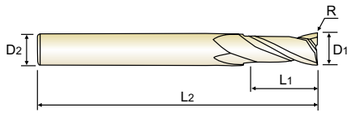

CARBIDE | 2 | 30° | R ±0.010 (Ø0.2~Ø6) | R ±0.015 (Ø7~Ø20) | PLAIN | Y Coating | c.256-257

Ед.изм: мм

	Артикул	Радиус R	Диаметр фрезы D1	Диаметр хвостовика D2	Длина реж. части L1	Общая длина L2	Прим.
	SEMD9908003070E	R0.3	**8.0**	8	20	70	Короткие
★	SEMD9908005070E	R0.5	**8.0**	8	20	70	Короткие
★	SEMD9908010070E	R1.0	**8.0**	8	20	70	Короткие
	SEMD9908001E	R0.1	**8.0**	8	20	100	Обычные
	SEMD9908002E	R0.2	**8.0**	8	20	100	Обычные
	SEMD9908003E	R0.3	**8.0**	8	20	100	Обычные
★	SEMD9908005E	R0.5	**8.0**	8	20	100	Обычные
★	SEMD9908010E	R1.0	**8.0**	8	20	100	Обычные
★	SEMD9908015E	R1.5	**8.0**	8	20	100	Обычные
★	SEMD9908020E	R2.0	**8.0**	8	20	100	Обычные
	SEMD9908025E	R2.5	**8.0**	8	20	100	Обычные
	SEMD9908030E	R3.0	**8.0**	8	20	100	Обычные
	SEMD9908005120E	R0.5	**8.0**	8	20	120	Длин. хвостовик
	SEMD9908010120E	R1.0	**8.0**	8	20	120	Длин. хвостовик
	SEMD9908015150E	R0.5	**8.0**	8	20	150	Длин. хвостовик
	SEMD9908010150E	R1.0	**8.0**	8	20	150	Длин. хвостовик
	SEMD9910003075E	R0.3	**10.0**	10	25	75	Короткие
★	SEMD9910005075E	R0.5	**10.0**	10	25	75	Короткие
★	SEMD9910010075E	R1.0	**10.0**	10	25	75	Короткие
	SEMD9910001E	R0.1	**10.0**	10	25	100	Обычные
	SEMD9910002E	R0.2	**10.0**	10	25	100	Обычные
	SEMD9910003E	R0.3	**10.0**	10	25	100	Обычные
★	SEMD9910005E	R0.5	**10.0**	10	25	100	Обычные
★	SEMD9910010E	R1.0	**10.0**	10	25	100	Обычные

★ : Складская позиция

▶ ДАЛЕЕ

Размер	Допуск на радиус (мм)	Допуск на диам. фрезы (мм)	Допуск на диам. хвостовика
до Ø6	± 0.010	0 ~ - 0.012	h5
от Ø6	± 0.015	0 ~ - 0.015	

◎ : Отлично ○ : Хорошо

ISO	P											M			K					
Материал	Нелегированная сталь					Низколегирован. сталь				Высоколегир. сталь		Нержавеющая сталь			Серый чугун		Высокопрочный чугун		Ковкий чугун	
VDI 3323	1	2	3	4	5	6	7	8	9	10	11	12	13	14	15	16	17	18	19	20
HRc		13	25	28	32	10	29	32	38	15	35	15	23	10	10	26	3	25		21
HB	125	190	250	270	300	180	275	300	350	200	325	200	240	180	180	260	160	250	130	230
Recommend	○	○	◎	◎	◎	○	◎	◎	◎	○	◎				○	○	○	○	○	○

ISO	N										S							H			
Материал	Алюминиевый сплав		Алюминиево-литиевый сплав			Медь и медные сплавы (Бронза / Латунь)			Неметаллич. материалы		Жаропрочные суперсплавы					Титановые сплавы		Закаленная сталь		Отбелен. чугун	Закален. чугун
VDI 3323	21	22	23	24	25	26	27	28	29	30	31	32	33	34	35	36	37	38	39	40	41
HRc											15	30	25	38	34			55	60	42	55
HB	60	100	75	90	130	110	90	100			200	280	250	350	320	400 Rm	1050 Rm	550	630	400	550
Recommend																		○		◎	○

ТВЕРДЫЙ СПЛАВ
БЫСТРО-РЕЖУЩАЯ СТАЛЬ
CBN ФРЕЗЫ
i-Xmill ФРЕЗЫ
i-SMART МОДУЛЬНЫЕ ФРЕЗЫ
X5070 ФРЕЗЫ
4G MILL ФРЕЗЫ
X-POWER PRO ФРЕЗЫ
TitaNox-POWER ФРЕЗЫ
JET-POWER ФРЕЗЫ
V7 PLUS ФРЕЗЫ
ALU-POWER HPC ФРЕЗЫ
ALU-POWER ФРЕЗЫ
D-POWER ГРАФИТ ФРЕЗЫ
CRX S ФРЕЗЫ
K-2 ФРЕЗЫ
ONLY ONE (PM60) ФРЕЗЫ
TANK-POWER ФРЕЗЫ
GENERAL HSS ФРЕЗЫ
ФРЕЗЫ ИЗ БЫСТРОРЕЖ. СТАЛИ
ТЕХНИЧЕСКИЕ ДАННЫЕ

4G MILL ФРЕЗЫ

ЦИЛИНДРИЧЕСКИЙ ХВОСТОВИК **SEMD99** СЕРИЯ

ТВЕРДОСПЛАВНЫЕ, РАДИУСНЫЕ С 2 ЗУБЬЯМИ (короткий, средний, длинный хвостовик)

- ▶ Новое покрытие и геометрия обеспечивают превосходные режущие способности и износостойкость
- ▶ Отличная производительность при об-ке предв. закаленной стали, углеродистой и легирован. стали (до HRc55)
- ▶ Доступны с коротким, средним, длинным хвостовиком
- ▶ Доступны с различным угловым радиусом от 0,02мм до 5,0мм

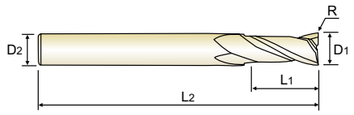

CARBIDE | 2 | 30° | R ±0.010 (Ø0.2~Ø6) | R ±0.015 (Ø7~Ø20) | PLAIN | Y Coating | c.256-257

Ед.изм: мм

	Артикул	Радиус R	Диаметр фрезы D1	Диаметр хвостовика D2	Длина реж. части L1	Общая длина L2	Прим.
★	SEMD9910015E	R1.5	**10.0**	10	25	100	Обычные
★	SEMD9910020E	R2.0	**10.0**	10	25	100	Обычные
	SEMD9910025E	R2.5	**10.0**	10	25	100	Обычные
	SEMD9910030E	R3.0	**10.0**	10	25	100	Обычные
	SEMD9910040E	R4.0	**10.0**	10	25	100	Обычные
	SEMD9910005130E	R0.5	**10.0**	10	25	130	Длин. хвостовик
	SEMD9910010130E	R1.0	**10.0**	10	25	130	Длин. хвостовик
	SEMD9910005150E	R0.5	**10.0**	10	25	150	Длин. хвостовик
	SEMD9910010150E	R1.0	**10.0**	10	25	150	Длин. хвостовик
	SEMD9911002E	R0.2	**11.0**	12	25	110	-
	SEMD9911003E	R0.3	**11.0**	12	25	110	-
	SEMD9911005E	R0.5	**11.0**	12	25	110	-
	SEMD9911010E	R1.0	**11.0**	12	25	110	-
	SEMD9911020E	R2.0	**11.0**	12	25	110	-
	SEMD9912003080E	R0.3	**12.0**	12	30	80	Короткие
★	SEMD9912005080E	R0.5	**12.0**	12	30	80	Короткие
★	SEMD9912010080E	R1.0	**12.0**	12	30	80	Короткие
	SEMD9912001E	R0.1	**12.0**	12	30	110	Обычные
	SEMD9912002E	R0.2	**12.0**	12	30	110	Обычные
	SEMD9912003E	R0.3	**12.0**	12	30	110	Обычные
★	SEMD9912005E	R0.5	**12.0**	12	30	110	Обычные
★	SEMD9912010E	R1.0	**12.0**	12	30	110	Обычные
★	SEMD9912015E	R1.5	**12.0**	12	30	110	Обычные
★	SEMD9912020E	R2.0	**12.0**	12	30	110	Обычные

★ : Складская позиция

▶ ДАЛЕЕ

Размер	Допуск на радиус (мм)	Допуск на диам. фрезы (мм)	Допуск на диам. хвостовика
до Ø6	± 0.010	0 ~ - 0.012	h5
от Ø6	± 0.015	0 ~ - 0.015	

◎ : Отлично ○ : Хорошо

ISO	P											M			K					
Материал	Нелегированная сталь					Низколегирован. сталь				Высоколегир. сталь		Нержавеющая сталь			Серый чугун		Высокопрочный чугун		Ковкий чугун	
VDI 3323	1	2	3	4	5	6	7	8	9	10	11	12	13	14	15	16	17	18	19	20
HRc		13	25	28	32	10	29	32	38	15	35	15	23	10	10	26	3	25		21
HB	125	190	250	270	300	180	275	300	350	200	325	200	240	180	180	260	160	250	130	230
Recommend	○	○	◎	◎	◎	○	◎	◎	◎	○	◎				○	○	○	○	○	○

ISO	N										S							H			
Материал	Алюминиевый сплав		Алюминиево-литиевый сплав			Медь и медные сплавы (Бронза / Латунь)			Неметаллич. материалы		Жаропрочные суперсплавы					Титановые сплавы		Закаленная сталь		Отбелен. чугун	Закален. чугун
VDI 3323	21	22	23	24	25	26	27	28	29	30	31	32	33	34	35	36	37	38	39	40	41
HRc											15	30	25	38	34			55	60	42	55
HB	60	100	75	90	130	110	90	100			200	280	250	350	320	400 Rm	1050 Rm	550	630	400	550
Recommend																		○		◎	○

4G MILL ФРЕЗЫ

ЦИЛИНДРИЧЕСКИЙ ХВОСТОВИК **SEMD99** СЕРИЯ

ТВЕРДОСПЛАВНЫЕ, РАДИУСНЫЕ С 2 ЗУБЬЯМИ (короткий, средний, длинный хвостовик)

- ▶ Новое покрытие и геометрия обеспечивают превосходные режущие способности и износостойкость
- ▶ Отличная производительность при об-ке предв. закаленной стали, углеродистой и легирован. стали (до HRc55)
- ▶ Доступны с коротким, средним, длинным хвостовиком
- ▶ Доступны с различным угловым радиусом от 0,02мм до 5,0мм

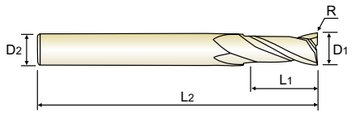

CARBIDE | 2 | 30° | R ±0.010 | R ±0.015 | PLAIN | Y Coating | c.256-257

Ø0.2~Ø6 Ø7~Ø20

Ед.изм: мм

	Артикул	Радиус	Диаметр фрезы	Диаметр хвостовика	Длина реж. части	Общая длина	Прим.
		R	D1	D2	L1	L2	
★	SEMD9912025E	R2.5	**12.0**	12	30	110	Обычные
★	SEMD9912030E	R3.0	**12.0**	12	30	110	Обычные
	SEMD9912040E	R4.0	**12.0**	12	30	110	Обычные
	SEMD9912050E	R5.0	**12.0**	12	30	110	Обычные
	SEMD9912005130E	R0.5	**12.0**	12	30	130	Длин. хвостовик
	SEMD9912010130E	R1.0	**12.0**	12	30	130	Длин. хвостовик
	SEMD9912005150E	R0.5	**12.0**	12	30	150	Длин. хвостовик
	SEMD9912010150E	R1.0	**12.0**	12	30	150	Длин. хвостовик
	SEMD9914005E	R0.5	**14.0**	16	35	150	-
★	SEMD9914010E	R1.0	**14.0**	16	35	150	-
	SEMD9914020E	R2.0	**14.0**	16	35	150	-
	SEMD9916005E	R0.5	**16.0**	16	32	150	-
★	SEMD9916010E	R1.0	**16.0**	16	32	150	-
	SEMD9916015E	R1.5	**16.0**	16	32	150	-
★	SEMD9916020E	R2.0	**16.0**	16	32	150	-
	SEMD9920005E	R0.5	**20.0**	20	38	150	-
★	SEMD9920010E	R1.0	**20.0**	20	38	150	-
	SEMD9920015E	R1.5	**20.0**	20	38	150	-
★	SEMD9920020E	R2.0	**20.0**	20	38	150	-

★ : Складская позиция

Размер	Допуск на радиус (мм)	Допуск на диам. фрезы (мм)	Допуск на диам. хвостовика
до Ø6	± 0.010	0 ~ - 0.012	h5
от Ø6	± 0.015	0 ~ - 0.015	

◎ : Отлично ○ : Хорошо

ISO	P											M			K					
Материал	Нелегированная сталь					Низколегирован. сталь				Высоколегир. сталь		Нержавеющая сталь			Серый чугун		Высокопрочный чугун		Ковкий чугун	
VDI 3323	1	2	3	4	5	6	7	8	9	10	11	12	13	14	15	16	17	18	19	20
HRc		13	25	28	32	10	29	32	38	15	35	15	23	10	10	26	3	25		21
HB	125	190	250	270	300	180	275	300	350	200	325	200	240	180	180	260	160	250	130	230
Recommend	○	○	◎	◎	◎	○	◎	◎	◎	○	◎				○	○	○	○	○	○

ISO	N										S							H			
Материал	Алюминиевый сплав		Алюминиево-литиевый сплав			Медь и медные сплавы (Бронза / Латунь)			Неметаллич. материалы		Жаропрочные суперсплавы					Титановые сплавы		Закаленная сталь		Отбелен. чугун	Закален. чугун
VDI 3323	21	22	23	24	25	26	27	28	29	30	31	32	33	34	35	36	37	38	39	40	41
HRc											15	30	25	38	34			55	60	42	55
HB	60	100	75	90	130	110	90	100			200	280	250	350	320	400 Rm	1050 Rm	550	630	400	550
Recommend																		○		◎	○

4G MILL ФРЕЗЫ

ЦИЛИНДРИЧЕСКИЙ ХВОСТОВИК **SEME61** СЕРИЯ

ТВЕРДОСПЛАВНЫЕ, РАДИУСНЫЕ С 2 ЗУБЬЯМИ , С УДЛИНЕННОЙ ШЕЙКОЙ

- ▶ Благодаря новому покрытию и геометрии, превосходная режущая способность и износостойкость
- ▶ Отличная производительность при об-ке предв. закаленной стали, углеродистой и легирован. стали (до HRc55)
- ▶ Доступны с удлиненным хвостовиком, а также средней длины
- ▶ Доступны с различным угловым радиусом от 0,02мм до 2,0мм
- ▶ Доступны фрезы с различной эффективной длиной и общей длиной

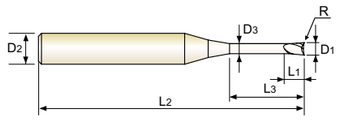

CARBIDE | 2 | 30° | R ±0.010 | R ±0.015 | PLAIN | Y Coating | c.258-265

Ø0.2~Ø6 Ø7~Ø20

Ед.изм: мм

	Артикул	Радиус	Диаметр фрезы	Диаметр хвостов.	Длина реж. части	Длина шейки	Общая длина	Диаметр шейки	Прим.
		R	D1	D2	L1	L3	L2	D3	
	SEME61002002005E	R0.02	**0.2**	4	0.3	0.5	40	0.17	-
★	SEME6100200201E	R0.02	**0.2**	4	0.3	1	40	0.17	-
	SEME61002002015E	R0.02	**0.2**	4	0.3	1.5	40	0.17	-
	SEME6100200202E	R0.02	**0.2**	4	0.3	2	40	0.17	-
	SEME61002005005E	R0.05	**0.2**	4	0.3	0.5	40	0.17	-
★	SEME6100200501E	R0.05	**0.2**	4	0.3	1	40	0.17	-
	SEME61002005015E	R0.05	**0.2**	4	0.3	1.5	40	0.17	-
	SEME6100200502E	R0.05	**0.2**	4	0.3	2	40	0.17	-
	SEME61003005015SE	R0.05	**0.3**	4	0.25	1.5	40	0.27	-
★	SEME6100300201E	R0.02	**0.3**	4	0.5	1	40	0.27	-
★	SEME6100300202E	R0.02	**0.3**	4	0.5	2	40	0.27	-
	SEME6100300203E	R0.02	**0.3**	4	0.5	3	40	0.27	-
★	SEME6100300501E	R0.05	**0.3**	4	0.5	1	40	0.27	-
★	SEME6100300502E	R0.05	**0.3**	4	0.5	2	40	0.27	-
	SEME6100300503E	R0.05	**0.3**	4	0.5	3	40	0.27	-
	SEME6100300502S6SE	R0.05	**0.3**	6	0.25	2	40	0.27	
★	SEME6100400501E	R0.05	**0.4**	4	0.6	1	40	0.37	-
★	SEME61004005015E	R0.05	**0.4**	4	0.6	1.5	40	0.37	-
★	SEME6100400502E	R0.05	**0.4**	4	0.6	2	40	0.37	-
★	SEME61004005025E	R0.05	**0.4**	4	0.6	2.5	40	0.37	-
	SEME6100400503E	R0.05	**0.4**	4	0.6	3	40	0.37	-
	SEME6100400504E	R0.05	**0.4**	4	0.6	4	40	0.37	-
★	SEME610040101E	R0.1	**0.4**	4	0.6	1	40	0.37	-
	SEME6100401015E	R0.1	**0.4**	4	0.6	1.5	40	0.37	-

★ : Складская позиция

▶ ДАЛЕЕ

Размер	Допуск на радиус (мм)	Допуск на диам. фрезы (мм)	Допуск на диам. хвостовика
до Ø6	± 0.010	0 ~ - 0.012	h5
от Ø6	± 0.015	0 ~ - 0.015	

◎ : Отлично ○ : Хорошо

ISO	P											M			K					
Материал	Нелегированная сталь					Низколегирован. сталь				Высоколегир. сталь		Нержавеющая сталь			Серый чугун		Высокопрочный чугун		Ковкий чугун	
VDI 3323	1	2	3	4	5	6	7	8	9	10	11	12	13	14	15	16	17	18	19	20
HRc		13	25	28	32	10	29	32	38	15	35	15	23	10	10	26	3	25		21
HB	125	190	250	270	300	180	275	300	350	200	325	200	240	180	180	260	160	250	130	230
Recommend	○	○	◎	◎	◎	○	◎	◎	◎	○	◎				○	○	○	○	○	○

ISO	N										S							H			
Материал	Алюминиевый сплав		Алюминиево-литиевый сплав			Медь и медные сплавы (Бронза / Латунь)			Неметаллич. материалы		Жаропрочные суперсплавы					Титановые сплавы		Закаленная сталь		Отбелен. чугун	Закален. чугун
VDI 3323	21	22	23	24	25	26	27	28	29	30	31	32	33	34	35	36	37	38	39	40	41
HRc											15	30	25	38	34			55	60	42	55
HB	60	100	75	90	130	110	90	100			200	280	250	350	320	400 Rm	1050 Rm	550	630	400	550
Recommend																		○		◎	○

ТВЕРДЫЙ СПЛАВ
БЫСТРО-РЕЖУЩАЯ СТАЛЬ
CBN ФРЕЗЫ
i-Xmill ФРЕЗЫ
i-SMART МОДУЛЬНЫЕ ФРЕЗЫ
X5070 ФРЕЗЫ
4G MILL ФРЕЗЫ
X-POWER PRO ФРЕЗЫ
TitaNox-POWER ФРЕЗЫ
JET-POWER ФРЕЗЫ
V7 PLUS ФРЕЗЫ
ALU-POWER HPC ФРЕЗЫ
ALU-POWER ФРЕЗЫ
D-POWER ГРАФИТ ФРЕЗЫ
CRX S ФРЕЗЫ
K-2 ФРЕЗЫ
ONLY ONE (PM60) ФРЕЗЫ
TANK-POWER ФРЕЗЫ
GENERAL HSS ФРЕЗЫ
ФРЕЗЫ ИЗ БЫСТРОРЕЖ. СТАЛИ
ТЕХНИЧЕСКИЕ ДАННЫЕ

4G MILL ФРЕЗЫ

ЦИЛИНДРИЧЕСКИЙ ХВОСТОВИК **SEME61** СЕРИЯ

ТВЕРДОСПЛАВНЫЕ, РАДИУСНЫЕ С 2 ЗУБЬЯМИ , С УДЛИНЕННОЙ ШЕЙКОЙ

- Благодаря новому покрытию и геометрии, превосходная режущая способность и износостойкость
- Отличная производительность при об-ке предв. закаленной стали, углеродистой и легирован. стали (до HRc55)
- Доступны с удлиненным хвостовиком, а также средней длины
- Доступны с различным угловым радиусом от 0,02мм до 2,0мм
- Доступны фрезы с различной эффективной длиной и общей длиной

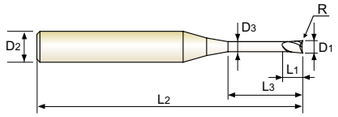

CARBIDE | 2 | 30° | R ±0.010 | R ±0.015 | PLAIN | Y Coating | c.258-265

Ø0.2~Ø6 Ø7~Ø20

Ед.изм: мм

	Артикул	Радиус	Диаметр фрезы	Диаметр хвостов.	Длина реж. части	Длина шейки	Общая длина	Диаметр шейки	Прим.
		R	D1	D2	L1	L3	L2	D3	
★	SEME610040102E	R0.1	**0.4**	4	0.6	2	40	0.37	-
	SEME6100401025E	R0.1	**0.4**	4	0.6	2.5	40	0.37	-
	SEME610040103E	R0.1	**0.4**	4	0.6	3	40	0.37	-
	SEME610040104E	R0.1	**0.4**	4	0.6	4	40	0.37	-
★	SEME6100500501E	R0.05	**0.5**	4	0.7	1	45	0.45	-
★	SEME61005005015E	R0.05	**0.5**	4	0.7	1.5	45	0.45	-
★	SEME6100500502E	R0.05	**0.5**	4	0.7	2	45	0.45	-
	SEME61005005025E	R0.05	**0.5**	4	0.7	2.5	45	0.45	-
	SEME6100500503E	R0.05	**0.5**	4	0.7	3	45	0.45	-
★	SEME6100500504E	R0.05	**0.5**	4	0.7	4	45	0.45	-
	SEME6100500505E	R0.05	**0.5**	4	0.7	5	45	0.45	-
	SEME6100500506E	R0.05	**0.5**	4	0.7	6	45	0.45	-
	SEME6100500504S6SE	R0.05	**0.5**	6	0.4	4	45	0.45	-
	SEME610050101E	R0.1	**0.5**	4	0.7	1	45	0.45	-
	SEME6100501015E	R0.1	**0.5**	4	0.7	1.5	45	0.45	-
★	SEME61005010 2E	R0.1	**0.5**	4	0.7	2	45	0.45	-
	SEME6100501025E	R0.1	**0.5**	4	0.7	2.5	45	0.45	-
★	SEME610050103E	R0.1	**0.5**	4	0.7	3	45	0.45	-
	SEME610050104E	R0.1	**0.5**	4	0.7	4	45	0.45	-
★	SEME610050105E	R0.1	**0.5**	4	0.7	5	45	0.45	-
	SEME610050106E	R0.1	**0.5**	4	0.7	6	45	0.45	-
	SEME610050102S6SE	R0.1	**0.5**	6	0.4	2	45	0.45	-
	SEME610050104S6SE	R0.1	**0.5**	6	0.4	4	45	0.45	-
	SEME6100600502E	R0.05	**0.6**	4	0.9	2	45	0.55	-

★ : Складская позиция

▶ ДАЛЕЕ

Размер	Допуск на радиус (мм)	Допуск на диам. фрезы (мм)	Допуск на диам. хвостовика
до Ø6	± 0.010	0 ~ - 0.012	h5
от Ø6	± 0.015	0 ~ - 0.015	

◎ : Отлично ○ : Хорошо

ISO	P											M			K					
Материал	Нелегированная сталь					Низколегирован. сталь				Высоколегир. сталь		Нержавеющая сталь			Серый чугун		Высокопрочный чугун		Ковкий чугун	
VDI 3323	1	2	3	4	5	6	7	8	9	10	11	12	13	14	15	16	17	18	19	20
HRc		13	25	28	32	10	29	32	38	15	35	15	23	10	10	26	3	25		21
HB	125	190	250	270	300	180	275	300	350	200	325	200	240	180	180	260	160	250	130	230
Recommend	○	○	◎	◎	◎	○	◎	◎	◎	○	◎				○	○	○	○	○	○

ISO	N										S							H			
Материал	Алюминиевый сплав		Алюминиево-литиевый сплав			Медь и медные сплавы (Бронза / Латунь)			Неметаллич. материалы		Жаропрочные суперсплавы					Титановые сплавы		Закаленная сталь		Отбелен. чугун	Закален. чугун
VDI 3323	21	22	23	24	25	26	27	28	29	30	31	32	33	34	35	36	37	38	39	40	41
HRc											15	30	25	38	34			55	60	42	55
HB	60	100	75	90	130	110	90	100			200	280	250	350	320	400 Rm	1050 Rm	550	630	400	550
Recommend																		○		◎	○

ТВЕРДЫЙ СПЛАВ
БЫСТРО-РЕЖУЩАЯ СТАЛЬ
CBN ФРЕЗЫ
i-Xmill ФРЕЗЫ
i-SMART МОДУЛЬНЫЕ ФРЕЗЫ
X5070 ФРЕЗЫ
4G MILL ФРЕЗЫ
X-POWER PRO ФРЕЗЫ
TitaNox-POWER ФРЕЗЫ
JET-POWER ФРЕЗЫ
V7 PLUS ФРЕЗЫ
ALU-POWER HPC ФРЕЗЫ
ALU-POWER ФРЕЗЫ
D-POWER ГРАФИТ ФРЕЗЫ
CRX S ФРЕЗЫ
K-2 ФРЕЗЫ
ONLY ONE (PM60) ФРЕЗЫ
TANK-POWER ФРЕЗЫ
GENERAL HSS ФРЕЗЫ
ФРЕЗЫ ИЗ БЫСТРОРЕЖ. СТАЛИ
ТЕХНИЧЕСКИЕ ДАННЫЕ

4G MILL ФРЕЗЫ

ЦИЛИНДРИЧЕСКИЙ ХВОСТОВИК **SEME61** СЕРИЯ

ТВЕРДОСПЛАВНЫЕ, РАДИУСНЫЕ С 2 ЗУБЬЯМИ , С УДЛИНЕННОЙ ШЕЙКОЙ

- Благодаря новому покрытию и геометрии, превосходная режущая способность и износостойкость
- Отличная производительность при об-ке предв. закаленной стали, углеродистой и легирован. стали (до HRc55)
- Доступны с удлиненным хвостовиком, а также средней длины
- Доступны с различным угловым радиусом от 0,02мм до 2,0мм
- Доступны фрезы с различной эффективной длиной и общей длиной

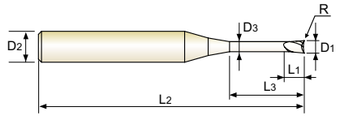

CARBIDE | 2 | 30° | R ±0.010 | R ±0.015 | PLAIN | Y Coating | c.258-265

Ø0.2~Ø6 Ø7~Ø20

Ед.изм: мм

	Артикул	Радиус	Диаметр фрезы	Диаметр хвостов.	Длина реж. части	Длина шейки	Общая длина	Диаметр шейки	Прим.
		R	D1	D2	L1	L3	L2	D3	
★	SEME6100600503E	R0.05	**0.6**	4	0.9	3	45	0.55	-
	SEME6100600504E	R0.05	**0.6**	4	0.9	4	45	0.55	-
★	SEME6100600506E	R0.05	**0.6**	4	0.9	6	45	0.55	-
	SEME6100600508E	R0.05	**0.6**	4	0.9	8	45	0.55	-
	SEME6100600510E	R0.05	**0.6**	4	0.9	10	45	0.55	-
★	SEME610060102E	R0.1	**0.6**	4	0.9	2	45	0.55	-
★	SEME610060103E	R0.1	**0.6**	4	0.9	3	45	0.55	-
★	SEME610060104E	R0.1	**0.6**	4	0.9	4	45	0.55	-
★	SEME610060106E	R0.1	**0.6**	4	0.9	6	45	0.55	-
	SEME610060108E	R0.1	**0.6**	4	0.9	8	45	0.55	-
	SEME610060110E	R0.1	**0.6**	4	0.9	10	45	0.55	-
★	SEME610060202E	R0.2	**0.6**	4	0.9	2	45	0.55	-
★	SEME610060203E	R0.2	**0.6**	4	0.9	3	45	0.55	-
★	SEME610060204E	R0.2	**0.6**	4	0.9	4	45	0.55	-
★	SEME610060206E	R0.2	**0.6**	4	0.9	6	45	0.55	-
	SEME610060208E	R0.2	**0.6**	4	0.9	8	45	0.55	-
	SEME610060210E	R0.2	**0.6**	4	0.9	10	45	0.55	-
	SEME6100700502E	R0.05	**0.7**	4	1.2	2	45	0.65	-
	SEME6100700504E	R0.05	**0.7**	4	1.2	4	45	0.65	-
	SEME6100700506E	R0.05	**0.7**	4	1.2	6	45	0.65	-
	SEME6100700508E	R0.05	**0.7**	4	1.2	8	45	0.65	-
	SEME6100700510E	R0.05	**0.7**	4	1.2	10	45	0.65	-
	SEME610070102E	R0.1	**0.7**	4	1.2	2	45	0.65	-
	SEME610070104E	R0.1	**0.7**	4	1.2	4	45	0.65	-

★ : Складская позиция

▶ ДАЛЕЕ

Размер	Допуск на радиус (мм)	Допуск на диам. фрезы (мм)	Допуск на диам. хвостовика
до Ø6	± 0.010	0 ~ - 0.012	h5
от Ø6	± 0.015	0 ~ - 0.015	

◎ : Отлично ○ : Хорошо

ISO	P											M			K					
Материал	Нелегированная сталь					Низколегирован. сталь				Высоколегир. сталь		Нержавеющая сталь			Серый чугун		Высокопрочный чугун		Ковкий чугун	
VDI 3323	1	2	3	4	5	6	7	8	9	10	11	12	13	14	15	16	17	18	19	20
HRc		13	25	28	32	10	29	32	38	15	35	15	23	10	10	26	3	25		21
HB	125	190	250	270	300	180	275	300	350	200	325	200	240	180	180	260	160	250	130	230
Recommend	○	○	◎	◎	◎	○	◎	◎	◎	○	◎				○	○	○	○	○	○

ISO	N										S							H			
Материал	Алюминиевый сплав		Алюминиево-литиевый сплав			Медь и медные сплавы (Бронза / Латунь)			Неметаллич. материалы		Жаропрочные суперсплавы					Титановые сплавы		Закаленная сталь		Отбелен. чугун	Закален. чугун
VDI 3323	21	22	23	24	25	26	27	28	29	30	31	32	33	34	35	36	37	38	39	40	41
HRc											15	30	25	38	34			55	60	42	55
HB	60	100	75	90	130	110	90	100			200	280	250	350	320	400 Rm	1050 Rm	550	630	400	550
Recommend																		○		◎	○

4G MILL ФРЕЗЫ

ЦИЛИНДРИЧЕСКИЙ ХВОСТОВИК **SEME61** СЕРИЯ

ТВЕРДОСПЛАВНЫЕ, РАДИУСНЫЕ С 2 ЗУБЬЯМИ , С УДЛИНЕННОЙ ШЕЙКОЙ

- Благодаря новому покрытию и геометрии, превосходная режущая способность и износостойкость
- Отличная производительность при об-ке предв. закаленной стали, углеродистой и легирован. стали (до HRc55)
- Доступны с удлиненным хвостовиком, а также средней длины
- Доступны с различным угловым радиусом от 0,02мм до 2,0мм
- Доступны фрезы с различной эффективной длиной и общей длиной

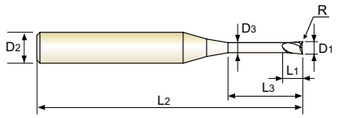

CARBIDE | 2 | 30° | R ±0.010 | R ±0.015 | PLAIN | Y Coating | c.258-265

Ø0.2~Ø6 Ø7~Ø20

Ед.изм: мм

Артикул	Радиус	Диаметр фрезы	Диаметр хвостов.	Длина реж. части	Длина шейки	Общая длина	Диаметр шейки	Прим.
	R	D1	D2	L1	L3	L2	D3	
SEME610070106E	R0.1	**0.7**	4	1.2	6	45	0.65	-
SEME610070108E	R0.1	**0.7**	4	1.2	8	45	0.65	-
SEME610070110E	R0.1	**0.7**	4	1.2	10	45	0.65	-
SEME610070202E	R0.2	**0.7**	4	1.2	2	45	0.65	-
SEME610070204E	R0.2	**0.7**	4	1.2	4	45	0.65	-
SEME610070206E	R0.2	**0.7**	4	1.2	6	45	0.65	-
SEME610070208E	R0.2	**0.7**	4	1.2	8	45	0.65	-
SEME610070210E	R0.2	**0.7**	4	1.2	10	45	0.65	-
★ SEME6100800502E	R0.05	**0.8**	4	1.2	2	45	0.75	-
SEME6100800503E	R0.05	**0.8**	4	1.2	3	45	0.75	-
★ SEME6100800504E	R0.05	**0.8**	4	1.2	4	45	0.75	-
★ SEME6100800506E	R0.05	**0.8**	4	1.2	6	45	0.75	-
SEME6100800508E	R0.05	**0.8**	4	1.2	8	45	0.75	-
SEME6100800510E	R0.05	**0.8**	4	1.2	10	45	0.75	-
★ SEME610080102E	R0.1	**0.8**	4	1.2	2	45	0.75	-
★ SEME610080103E	R0.1	**0.8**	4	1.2	3	45	0.75	-
★ SEME610080104E	R0.1	**0.8**	4	1.2	4	45	0.75	-
★ SEME610080106E	R0.1	**0.8**	4	1.2	6	45	0.75	-
★ SEME610080108E	R0.1	**0.8**	4	1.2	8	45	0.75	-
SEME610080110E	R0.1	**0.8**	4	1.2	10	45	0.75	-
★ SEME610080202E	R0.2	**0.8**	4	1.2	2	45	0.75	-
★ SEME610080203E	R0.2	**0.8**	4	1.2	3	45	0.75	-
★ SEME610080204E	R0.2	**0.8**	4	1.2	4	45	0.75	-
★ SEME610080206E	R0.2	**0.8**	4	1.2	6	45	0.75	-

★ : Складская позиция

▶ ДАЛЕЕ

Размер	Допуск на радиус (мм)	Допуск на диам. фрезы (мм)	Допуск на диам. хвостовика
до Ø6	± 0.010	0 ~ - 0.012	h5
от Ø6	± 0.015	0 ~ - 0.015	

◎ : Отлично ○ : Хорошо

ISO	P											M			K					
Материал	Нелегированная сталь					Низколегирован. сталь				Высоколегир. сталь		Нержавеющая сталь			Серый чугун		Высокопрочный чугун		Ковкий чугун	
VDI 3323	1	2	3	4	5	6	7	8	9	10	11	12	13	14	15	16	17	18	19	20
HRc		13	25	28	32	10	29	32	38	15	35	15	23	10	10	26	3	25		21
HB	125	190	250	270	300	180	275	300	350	200	325	200	240	180	180	260	160	250	130	230
Recommend	○	○	◎	◎	◎	○	◎	◎	◎	○	◎				○	○	○	○	○	○

ISO	N										S							H			
Материал	Алюминиевый сплав		Алюминиево-литиевый сплав			Медь и медные сплавы (Бронза / Латунь)			Неметаллич. материалы		Жаропрочные суперсплавы					Титановые сплавы		Закаленная сталь		Отбелен. чугун	Закален. чугун
VDI 3323	21	22	23	24	25	26	27	28	29	30	31	32	33	34	35	36	37	38	39	40	41
HRc											15	30	25	38	34			55	60	42	55
HB	60	100	75	90	130	110	90	100			200	280	250	350	320	400 Rm	1050 Rm	550	630	400	550
Recommend																		○		◎	○

ТВЕРДЫЙ СПЛАВ
БЫСТРО-РЕЖУЩАЯ СТАЛЬ
CBN ФРЕЗЫ
i-Xmill ФРЕЗЫ
i-SMART МОДУЛЬНЫЕ ФРЕЗЫ
X5070 ФРЕЗЫ
4G MILL ФРЕЗЫ
X-POWER PRO ФРЕЗЫ
TitaNox-POWER ФРЕЗЫ
JET-POWER ФРЕЗЫ
V7 PLUS ФРЕЗЫ
ALU-POWER HPC ФРЕЗЫ
ALU-POWER ФРЕЗЫ
D-POWER ГРАФИТ ФРЕЗЫ
CRX S ФРЕЗЫ
K-2 ФРЕЗЫ
ONLY ONE (PM60) ФРЕЗЫ
TANK-POWER ФРЕЗЫ
GENERAL HSS ФРЕЗЫ
ФРЕЗЫ ИЗ БЫСТРОРЕЖ. СТАЛИ
ТЕХНИЧЕСКИЕ ДАННЫЕ

4G MILL ФРЕЗЫ

ЦИЛИНДРИЧЕСКИЙ ХВОСТОВИК **SEME61** СЕРИЯ

ТВЕРДОСПЛАВНЫЕ, РАДИУСНЫЕ С 2 ЗУБЬЯМИ , С УДЛИНЕННОЙ ШЕЙКОЙ

- Благодаря новому покрытию и геометрии, превосходная режущая способность и износостойкость
- Отличная производительность при об-ке предв. закаленной стали, углеродистой и легирован. стали (до HRc55)
- Доступны с удлиненным хвостовиком, а также средней длины
- Доступны с различным угловым радиусом от 0,02мм до 2,0мм
- Доступны фрезы с различной эффективной длиной и общей длиной

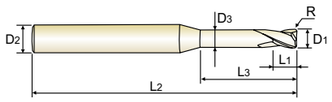

CARBIDE | 2 | 30° | R ±0.010 | R ±0.015 | PLAIN | Y Coating | c.258-265

Ø0.2~Ø6 Ø7~Ø20

Ед.изм: мм

Артикул	Радиус	Диаметр фрезы	Диаметр хвостов.	Длина реж. части	Длина шейки	Общая длина	Диаметр шейки	Прим.
	R	D1	D2	L1	L3	L2	D3	
★ SEME610080208E	R0.2	**0.8**	4	1.2	8	45	0.75	-
★ SEME610080210E	R0.2	**0.8**	4	1.2	10	45	0.75	-
★ SEME6101000503E	R0.05	**1.0**	4	1.5	3	50	0.95	-
★ SEME6101000504E	R0.05	**1.0**	4	1.5	4	50	0.95	-
SEME6101000505E	R0.05	**1.0**	4	1.5	5	50	0.95	
★ SEME6101000506E	R0.05	**1.0**	4	1.5	6	50	0.95	-
SEME6101000508E	R0.05	**1.0**	4	1.5	8	50	0.95	-
SEME6101000510E	R0.05	**1.0**	4	1.5	10	50	0.95	-
SEME6101000512E	R0.05	**1.0**	4	1.5	12	50	0.95	-
SEME6101000514E	R0.05	**1.0**	4	1.5	14	50	0.95	-
SEME6101000516E	R0.05	**1.0**	4	1.5	16	50	0.95	-
SEME6101000520E	R0.05	**1.0**	4	1.5	20	50	0.95	-
★ SEME610100103E	R0.1	**1.0**	4	1.5	3	50	0.95	-
★ SEME610100104E	R0.1	**1.0**	4	1.5	4	50	0.95	-
SEME610100105E	R0.1	**1.0**	4	1.5	5	50	0.95	-
★ SEME610100106E	R0.1	**1.0**	4	1.5	6	50	0.95	-
★ SEME610100108E	R0.1	**1.0**	4	1.5	8	50	0.95	-
★ SEME610100110E	R0.1	**1.0**	4	1.5	10	50	0.95	-
SEME610100112E	R0.1	**1.0**	4	1.5	12	50	0.95	-
SEME610100114E	R0.1	**1.0**	4	1.5	14	50	0.95	-
SEME610100116E	R0.1	**1.0**	4	1.5	16	50	0.95	-
SEME610100120E	R0.1	**1.0**	4	1.5	20	50	0.95	-
★ SEME610100203E	R0.2	**1.0**	4	1.5	3	50	0.95	-
★ SEME610100204E	R0.2	**1.0**	4	1.5	4	50	0.95	-

★ : Складская позиция

▶ ДАЛЕЕ

Размер	Допуск на радиус (мм)	Допуск на диам. фрезы (мм)	Допуск на диам. хвостовика
до Ø6	± 0.010	0 ~ - 0.012	h5
от Ø6	± 0.015	0 ~ - 0.015	

◎ : Отлично ○ : Хорошо

ISO	P											M			K					
Материал	Нелегированная сталь					Низколегирован. сталь				Высоколегир. сталь		Нержавеющая сталь			Серый чугун		Высокопрочный чугун		Ковкий чугун	
VDI 3323	1	2	3	4	5	6	7	8	9	10	11	12	13	14	15	16	17	18	19	20
HRc		13	25	28	32	10	29	32	38	15	35	15	23	10	10	26	3	25		21
HB	125	190	250	270	300	180	275	300	350	200	325	200	240	180	180	260	160	250	130	230
Recommend	○	○	◎	◎	◎	○	◎	◎	◎	○	◎				○	○	○	○	○	○

ISO	N										S							H			
Материал	Алюминиевый сплав		Алюминиево-литиевый сплав			Медь и медные сплавы (Бронза / Латунь)			Неметаллич. материалы		Жаропрочные суперсплавы					Титановые сплавы		Закаленная сталь		Отбелен. чугун	Закален. чугун
VDI 3323	21	22	23	24	25	26	27	28	29	30	31	32	33	34	35	36	37	38	39	40	41
HRc											15	30	25	38	34			55	60	42	55
HB	60	100	75	90	130	110	90	100			200	280	250	350	320	400 Rm	1050 Rm	550	630	400	550
Recommend																		○		◎	○

4G MILL ФРЕЗЫ

ЦИЛИНДРИЧЕСКИЙ ХВОСТОВИК **SEME61** СЕРИЯ

ТВЕРДОСПЛАВНЫЕ, РАДИУСНЫЕ С 2 ЗУБЬЯМИ , С УДЛИНЕННОЙ ШЕЙКОЙ

- Благодаря новому покрытию и геометрии, превосходная режущая способность и износостойкость
- Отличная производительность при об-ке предв. закаленной стали, углеродистой и легирован. стали (до HRc55)
- Доступны с удлиненным хвостовиком, а также средней длины
- Доступны с различным угловым радиусом от 0,02мм до 2,0мм
- Доступны фрезы с различной эффективной длиной и общей длиной

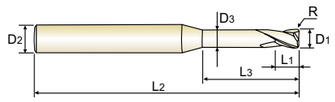

CARBIDE | 2 | 30° | R ±0.010 (Ø0.2~Ø6) | R ±0.015 (Ø7~Ø20) | PLAIN | Y Coating | c.258-265

Ед.изм: мм

	Артикул	Радиус R	Диаметр фрезы D1	Диаметр хвостов. D2	Длина реж. части L1	Длина шейки L3	Общая длина L2	Диаметр шейки D3	Прим.
	SEME610100205E	R0.2	1.0	4	1.5	5	50	0.95	
★	SEME610100206E	R0.2	1.0	4	1.5	6	50	0.95	-
★	SEME610100208E	R0.2	1.0	4	1.5	8	50	0.95	-
★	SEME610100210E	R0.2	1.0	4	1.5	10	50	0.95	-
★	SEME610100212E	R0.2	1.0	4	1.5	12	50	0.95	-
	SEME610100214E	R0.2	1.0	4	1.5	14	50	0.95	-
	SEME610100216E	R0.2	1.0	4	1.5	16	50	0.95	-
	SEME610100220E	R0.2	1.0	4	1.5	20	50	0.95	-
	SEME610100303E	R0.3	1.0	4	1.5	3	50	0.95	-
★	SEME610100304E	R0.3	1.0	4	1.5	4	50	0.95	-
★	SEME610100306E	R0.3	1.0	4	1.5	6	50	0.95	-
★	SEME610100308E	R0.3	1.0	4	1.5	8	50	0.95	-
★	SEME610100310E	R0.3	1.0	4	1.5	10	50	0.95	-
★	SEME610100312E	R0.3	1.0	4	1.5	12	50	0.95	-
	SEME610100314E	R0.3	1.0	4	1.5	14	50	0.95	-
	SEME610100316E	R0.3	1.0	4	1.5	16	50	0.95	-
	SEME610100320E	R0.3	1.0	4	1.5	20	50	0.95	-
	SEME6101200503E	R0.05	1.2	4	1.8	3	50	1.15	-
	SEME6101200504E	R0.05	1.2	4	1.8	4	50	1.15	-
★	SEME6101200506E	R0.05	1.2	4	1.8	6	50	1.15	-
★	SEME6101200508E	R0.05	1.2	4	1.8	8	50	1.15	-
★	SEME6101200510E	R0.05	1.2	4	1.8	10	50	1.15	-
	SEME6101200512E	R0.05	1.2	4	1.8	12	50	1.15	-
	SEME6101200516E	R0.05	1.2	4	1.8	16	50	1.15	-

★ : Складская позиция

▶ ДАЛЕЕ

Размер	Допуск на радиус (мм)	Допуск на диам. фрезы (мм)	Допуск на диам. хвостовика
до Ø6	± 0.010	0 ~ - 0.012	h5
от Ø6	± 0.015	0 ~ - 0.015	

◎ : Отлично ○ : Хорошо

ISO	P											M			K					
Материал	Нелегированная сталь					Низколегирован. сталь				Высоколегир. сталь		Нержавеющая сталь			Серый чугун		Высокопрочный чугун		Ковкий чугун	
VDI 3323	1	2	3	4	5	6	7	8	9	10	11	12	13	14	15	16	17	18	19	20
HRc		13	25	28	32	10	29	32	38	15	35	15	23	10	10	26	3	25		21
HB	125	190	250	270	300	180	275	300	350	200	325	200	240	180	180	260	160	250	130	230
Recommend	○	○	◎	◎	◎	○	◎	◎	◎	○	◎				○	○	○	○	○	○

ISO	N										S							H			
Материал	Алюминиевый сплав		Алюминиево-литиевый сплав			Медь и медные сплавы (Бронза / Латунь)			Неметаллич. материалы		Жаропрочные суперсплавы					Титановые сплавы		Закаленная сталь		Отбелен. чугун	Закален. чугун
VDI 3323	21	22	23	24	25	26	27	28	29	30	31	32	33	34	35	36	37	38	39	40	41
HRc											15	30	25	38	34			55	60	42	55
HB	60	100	75	90	130	110	90	100			200	280	250	350	320	400 Rm	1050 Rm	550	630	400	550
Recommend																		○		◎	○

ТВЕРДЫЙ СПЛАВ
БЫСТРО-РЕЖУЩАЯ СТАЛЬ
CBN ФРЕЗЫ
i-Xmill ФРЕЗЫ
i-SMART МОДУЛЬНЫЕ ФРЕЗЫ
X5070 ФРЕЗЫ
4G MILL ФРЕЗЫ
X-POWER PRO ФРЕЗЫ
TitaNox-POWER ФРЕЗЫ
JET-POWER ФРЕЗЫ
V7 PLUS ФРЕЗЫ
ALU-POWER HPC ФРЕЗЫ
ALU-POWER ФРЕЗЫ
D-POWER ГРАФИТ ФРЕЗЫ
CRX S ФРЕЗЫ
K-2 ФРЕЗЫ
ONLY ONE (PM60) ФРЕЗЫ
TANK-POWER ФРЕЗЫ
GENERAL HSS ФРЕЗЫ
ФРЕЗЫ ИЗ БЫСТРОРЕЖ. СТАЛИ
ТЕХНИЧЕСКИЕ ДАННЫЕ

4G MILL ФРЕЗЫ

ЦИЛИНДРИЧЕСКИЙ ХВОСТОВИК **SEME61** СЕРИЯ

ТВЕРДОСПЛАВНЫЕ, РАДИУСНЫЕ С 2 ЗУБЬЯМИ , С УДЛИНЕННОЙ ШЕЙКОЙ

- Благодаря новому покрытию и геометрии, превосходная режущая способность и износостойкость
- Отличная производительность при об-ке предв. закаленной стали, углеродистой и легирован. стали (до HRc55)
- Доступны с удлиненным хвостовиком, а также средней длины
- Доступны с различным угловым радиусом от 0,02мм до 2,0мм
- Доступны фрезы с различной эффективной длиной и общей длиной

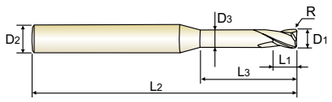

CARBIDE | 2 | 30° | R ±0.010 (Ø0.2~Ø6) | R ±0.015 (Ø7~Ø20) | PLAIN | Y Coating | c.258-265

Ед.изм: мм

	Артикул	Радиус R	Диаметр фрезы D1	Диаметр хвостов. D2	Длина реж. части L1	Длина шейки L3	Общая длина L2	Диаметр шейки D3	Прим.
	SEME6101200520E	R0.05	1.2	4	1.8	20	50	1.15	-
	SEME610120103E	R0.1	1.2	4	1.8	3	50	1.15	-
★	SEME610120104E	R0.1	1.2	4	1.8	4	50	1.15	-
★	SEME610120106E	R0.1	1.2	4	1.8	6	50	1.15	-
★	SEME610120108E	R0.1	1.2	4	1.8	8	50	1.15	-
	SEME610120110E	R0.1	1.2	4	1.8	10	50	1.15	-
	SEME610120112E	R0.1	1.2	4	1.8	12	50	1.15	-
	SEME610120116E	R0.1	1.2	4	1.8	16	50	1.15	-
	SEME610120120E	R0.1	1.2	4	1.8	20	50	1.15	-
	SEME610120203E	R0.2	1.2	4	1.8	3	50	1.15	-
★	SEME610120204E	R0.2	1.2	4	1.8	4	50	1.15	-
★	SEME610120206E	R0.2	1.2	4	1.8	6	50	1.15	-
★	SEME610120208E	R0.2	1.2	4	1.8	8	50	1.15	-
★	SEME610120210E	R0.2	1.2	4	1.8	10	50	1.15	-
★	SEME610120212E	R0.2	1.2	4	1.8	12	50	1.15	-
	SEME610120216E	R0.2	1.2	4	1.8	16	50	1.15	-
	SEME610120220E	R0.2	1.2	4	1.8	20	50	1.15	-
	SEME610120303E	R0.3	1.2	4	1.8	3	50	1.15	-
★	SEME610120304E	R0.3	1.2	4	1.8	4	50	1.15	-
★	SEME610120306E	R0.3	1.2	4	1.8	6	50	1.15	-
★	SEME610120308E	R0.3	1.2	4	1.8	8	50	1.15	-
★	SEME610120310E	R0.3	1.2	4	1.8	10	50	1.15	-
	SEME610120312E	R0.3	1.2	4	1.8	12	50	1.15	-
	SEME610120316E	R0.3	1.2	4	1.8	16	50	1.15	-

★ : Складская позиция

▶ ДАЛЕЕ

Размер	Допуск на радиус (мм)	Допуск на диам. фрезы (мм)	Допуск на диам. хвостовика
до Ø6	± 0.010	0 ~ - 0.012	h5
от Ø6	± 0.015	0 ~ - 0.015	

◎ : Отлично ○ : Хорошо

ISO	P											M			K					
Материал	Нелегированная сталь					Низколегирован. сталь				Высоколегир. сталь		Нержавеющая сталь			Серый чугун		Высокопрочный чугун		Ковкий чугун	
VDI 3323	1	2	3	4	5	6	7	8	9	10	11	12	13	14	15	16	17	18	19	20
HRc		13	25	28	32	10	29	32	38	15	35	15	23	10	10	26	3	25		21
HB	125	190	250	270	300	180	275	300	350	200	325	200	240	180	180	260	160	250	130	230
Recommend	○	○	◎	◎	◎	○	◎	◎	◎	○	◎				○	○	○	○	○	○

ISO	N										S							H			
Материал	Алюминиевый сплав		Алюминиево-литиевый сплав			Медь и медные сплавы (Бронза / Латунь)			Неметаллич. материалы		Жаропрочные суперсплавы					Титановые сплавы		Закаленная сталь		Отбелен. чугун	Закален. чугун
VDI 3323	21	22	23	24	25	26	27	28	29	30	31	32	33	34	35	36	37	38	39	40	41
HRc											15	30	25	38	34			55	60	42	55
HB	60	100	75	90	130	110	90	100			200	280	250	350	320	400 Rm	1050 Rm	550	630	400	550
Recommend																		○		◎	○

4G MILL ФРЕЗЫ

ЦИЛИНДРИЧЕСКИЙ ХВОСТОВИК **SEME61** СЕРИЯ

ТВЕРДОСПЛАВНЫЕ, РАДИУСНЫЕ С 2 ЗУБЬЯМИ , С УДЛИННОЙ ШЕЙКОЙ

- Благодаря новому покрытию и геометрии, превосходная режущая способность и износостойкость
- Отличная производительность при об-ке предв. закаленной стали, углеродистой и легирован. стали (до HRc55)
- Доступны с удлиненным хвостовиком, а также средней длины
- Доступны с различным угловым радиусом от 0,02мм до 2,0мм
- Доступны фрезы с различной эффективной длиной и общей длиной

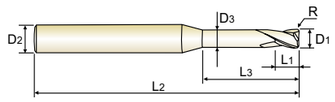

CARBIDE | 2 | 30° | R ±0.010 | R ±0.015 | PLAIN | Y Coating | c.258-265

Ø0.2~Ø6 Ø7~Ø20

Ед.изм: мм

Артикул	Радиус R	Диаметр фрезы D1	Диаметр хвостов. D2	Длина реж. части L1	Длина шейки L3	Общая длина L2	Диаметр шейки D3	Прим.
SEME610120320E	R0.3	1.2	4	1.8	20	50	1.15	-
★ SEME6101500504E	R0.05	1.5	4	2.3	4	50	1.45	-
★ SEME6101500506E	R0.05	1.5	4	2.3	6	50	1.45	-
★ SEME6101500508E	R0.05	1.5	4	2.3	8	50	1.45	-
SEME6101500510E	R0.05	1.5	4	2.3	10	50	1.45	-
SEME6101500512E	R0.05	1.5	4	2.3	12	50	1.45	-
SEME6101500514E	R0.05	1.5	4	2.3	14	50	1.45	-
SEME6101500516E	R0.05	1.5	4	2.3	16	50	1.45	-
SEME6101500520E	R0.05	1.5	4	2.3	20	50	1.45	-
SEME6101500522E	R0.05	1.5	4	2.3	22	60	1.45	-
SEME6101500526E	R0.05	1.5	4	2.3	26	60	1.45	-
★ SEME610150104E	R0.1	1.5	4	2.3	4	50	1.45	-
★ SEME610150106E	R0.1	1.5	4	2.3	6	50	1.45	-
★ SEME610150108E	R0.1	1.5	4	2.3	8	50	1.45	-
★ SEME610150110E	R0.1	1.5	4	2.3	10	50	1.45	-
★ SEME610150112E	R0.1	1.5	4	2.3	12	50	1.45	-
SEME610150114E	R0.1	1.5	4	2.3	14	50	1.45	-
SEME610150116E	R0.1	1.5	4	2.3	16	50	1.45	-
SEME610150120E	R0.1	1.5	4	2.3	20	50	1.45	-
SEME610150122E	R0.1	1.5	4	2.3	22	60	1.45	-
SEME610150126E	R0.1	1.5	4	2.3	26	60	1.45	-
★ SEME610150204E	R0.2	1.5	4	2.3	4	50	1.45	-
★ SEME610150206E	R0.2	1.5	4	2.3	6	50	1.45	-
★ SEME610150208E	R0.2	1.5	4	2.3	8	50	1.45	-

★ : Складская позиция

▶ ДАЛЕЕ

Размер	Допуск на радиус (мм)	Допуск на диам. фрезы (мм)	Допуск на диам. хвостовика
до Ø6	± 0.010	0 ~ - 0.012	h5
от Ø6	± 0.015	0 ~ - 0.015	

◎ : Отлично ○ : Хорошо

ISO	P											M			K					
Материал	Нелегированная сталь					Низколегирован. сталь				Высоколегир. сталь		Нержавеющая сталь			Серый чугун		Высокопрочный чугун		Ковкий чугун	
VDI 3323	1	2	3	4	5	6	7	8	9	10	11	12	13	14	15	16	17	18	19	20
HRc		13	25	28	32	10	29	32	38	15	35	15	23	10	10	26	3	25		21
HB	125	190	250	270	300	180	275	300	350	200	325	200	240	180	180	260	160	250	130	230
Recommend	○	○	◎	◎	◎	○	◎	◎	◎	○	◎				○	○	○	○	○	○

ISO	N										S					H				
Материал	Алюминиевый сплав		Алюминиево-литиевый сплав			Медь и медные сплавы (Бронза / Латунь)			Неметаллич. материалы		Жаропрочные суперсплавы					Титановые сплавы		Закаленная сталь	Отбелен. чугун	Закален. чугун
VDI 3323	21	22	23	24	25	26	27	28	29	30	31	32	33	34	35	36	37	38	39	40	41
HRc											15	30	25	38	34			55	60	42	55
HB	60	100	75	90	130	110	90	100			200	280	250	350	320	400 Rm	1050 Rm	550	630	400	550
Recommend																		○		◎	○

ТВЕРДЫЙ СПЛАВ
БЫСТРО-РЕЖУЩАЯ СТАЛЬ
CBN ФРЕЗЫ
i-Xmill ФРЕЗЫ
i-SMART МОДУЛЬНЫЕ ФРЕЗЫ
X5070 ФРЕЗЫ
4G MILL ФРЕЗЫ
X-POWER PRO ФРЕЗЫ
TitaNox-POWER ФРЕЗЫ
JET-POWER ФРЕЗЫ
V7 PLUS ФРЕЗЫ
ALU-POWER HPC ФРЕЗЫ
ALU-POWER ФРЕЗЫ
D-POWER ГРАФИТ ФРЕЗЫ
CRX S ФРЕЗЫ
K-2 ФРЕЗЫ
ONLY ONE (PM60) ФРЕЗЫ
TANK-POWER ФРЕЗЫ
GENERAL HSS ФРЕЗЫ
ФРЕЗЫ ИЗ БЫСТРОРЕЖ. СТАЛИ
ТЕХНИЧЕСКИЕ ДАННЫЕ

4G MILL ФРЕЗЫ

ЦИЛИНДРИЧЕСКИЙ ХВОСТОВИК **SEME61** СЕРИЯ

ТВЕРДОСПЛАВНЫЕ, РАДИУСНЫЕ С 2 ЗУБЬЯМИ , С УДЛИННОЙ ШЕЙКОЙ

- Благодаря новому покрытию и геометрии, превосходная режущая способность и износостойкость
- Отличная производительность при об-ке предв. закаленной стали, углеродистой и легирован. стали (до HRc55)
- Доступны с удлиненным хвостовиком, а также средней длины
- Доступны с различным угловым радиусом от 0,02мм до 2,0мм
- Доступны фрезы с различной эффективной длиной и общей длиной

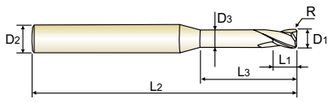

CARBIDE | 2 | 30° | R ±0.010 | R ±0.015 | PLAIN | Y Coating | c.258-265

Ø0.2~Ø6 Ø7~Ø20

Ед.изм: мм

Артикул	Радиус R	Диаметр фрезы D1	Диаметр хвостов. D2	Длина реж. части L1	Длина шейки L3	Общая длина L2	Диаметр шейки D3	Прим.
★ SEME610150210E	R0.2	1.5	4	2.3	10	50	1.45	-
★ SEME610150212E	R0.2	1.5	4	2.3	12	50	1.45	-
★ SEME610150214E	R0.2	1.5	4	2.3	14	50	1.45	-
★ SEME610150216E	R0.2	1.5	4	2.3	16	50	1.45	-
★ SEME610150220E	R0.2	1.5	4	2.3	20	50	1.45	-
SEME610150222E	R0.2	1.5	4	2.3	22	60	1.45	-
SEME610150226E	R0.2	1.5	4	2.3	26	60	1.45	-
★ SEME610150304E	R0.3	1.5	4	2.3	4	50	1.45	-
★ SEME610150306E	R0.3	1.5	4	2.3	6	50	1.45	-
★ SEME610150308E	R0.3	1.5	4	2.3	8	50	1.45	-
★ SEME610150310E	R0.3	1.5	4	2.3	10	50	1.45	-
★ SEME610150312E	R0.3	1.5	4	2.3	12	50	1.45	-
★ SEME610150314E	R0.3	1.5	4	2.3	14	50	1.45	-
★ SEME610150316E	R0.3	1.5	4	2.3	16	50	1.45	-
SEME610150320E	R0.3	1.5	4	2.3	20	50	1.45	-
SEME610150322E	R0.3	1.5	4	2.3	22	60	1.45	-
SEME610150326E	R0.3	1.5	4	2.3	26	60	1.45	-
★ SEME610150504E	R0.5	1.5	4	2.3	4	50	1.45	-
★ SEME610150506E	R0.5	1.5	4	2.3	6	50	1.45	-
★ SEME610150508E	R0.5	1.5	4	2.3	8	50	1.45	-
★ SEME610150510E	R0.5	1.5	4	2.3	10	50	1.45	-
★ SEME610150512E	R0.5	1.5	4	2.3	12	50	1.45	-
SEME610150514E	R0.5	1.5	4	2.3	14	50	1.45	-
★ SEME610150516E	R0.5	1.5	4	2.3	16	50	1.45	-

★ : Складская позиция

▶ ДАЛЕЕ

Размер	Допуск на радиус (мм)	Допуск на диам. фрезы (мм)	Допуск на диам. хвостовика
до Ø6	± 0.010	0 ~ - 0.012	h5
от Ø6	± 0.015	0 ~ - 0.015	

◎ : Отлично ○ : Хорошо

ISO	P											M			K					
Материал	Нелегированная сталь					Низколегирован. сталь				Высоколегир. сталь		Нержавеющая сталь			Серый чугун		Высокопрочный чугун		Ковкий чугун	
VDI 3323	1	2	3	4	5	6	7	8	9	10	11	12	13	14	15	16	17	18	19	20
HRc		13	25	28	32	10	29	32	38	15	35	15	23	10	10	26	3	25		21
HB	125	190	250	270	300	180	275	300	350	200	325	200	240	180	180	260	160	250	130	230
Recommend	○	○	◎	◎	◎	○	◎	◎	◎	○	◎				○	○	○	○	○	○

ISO	N										S					H				
Материал	Алюминиевый сплав		Алюминиево-литиевый сплав			Медь и медные сплавы (Бронза / Латунь)			Неметаллич. материалы		Жаропрочные суперсплавы					Титановые сплавы		Закаленная сталь	Отбелен. чугун	Закален. чугун
VDI 3323	21	22	23	24	25	26	27	28	29	30	31	32	33	34	35	36	37	38	39	40	41
HRc											15	30	25	38	34			55	60	42	55
HB	60	100	75	90	130	110	90	100			200	280	250	350	320	400 Rm	1050 Rm	550	630	400	550
Recommend																		○		◎	○

4G MILL ФРЕЗЫ

ЦИЛИНДРИЧЕСКИЙ ХВОСТОВИК **SEME61** СЕРИЯ

ТВЕРДОСПЛАВНЫЕ, РАДИУСНЫЕ С 2 ЗУБЬЯМИ , С УДЛИННОЙ ШЕЙКОЙ

- Благодаря новому покрытию и геометрии, превосходная режущая способность и износостойкость
- Отличная производительность при об-ке предв. закаленной стали, углеродистой и легирован. стали (до HRc55)
- Доступны с удлиненным хвостовиком, а также средней длины
- Доступны с различным угловым радиусом от 0,02мм до 2,0мм
- Доступны фрезы с различной эффективной длиной и общей длиной

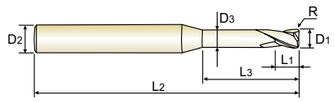

CARBIDE | 2 | 30° | R ±0.010 | R ±0.015 | PLAIN | Y Coating | c.258-265

Ø0.2~Ø6 Ø7~Ø20

Ед.изм: мм

	Артикул	Радиус	Диаметр фрезы	Диаметр хвостов.	Длина реж. части	Длина шейки	Общая длина	Диаметр шейки	Прим.
		R	D1	D2	L1	L3	L2	D3	
	SEME610150520E	R0.5	1.5	4	2.3	20	50	1.45	-
	SEME610150522E	R0.5	1.5	4	2.3	22	60	1.45	-
	SEME610150526E	R0.5	1.5	4	2.3	26	60	1.45	-
★	SEME610200106E	R0.1	2.0	4	3	6	50	1.95	-
★	SEME610200108E	R0.1	2.0	4	3	8	50	1.95	-
★	SEME610200110E	R0.1	2.0	4	3	10	50	1.95	-
★	SEME610200112E	R0.1	2.0	4	3	12	50	1.95	-
	SEME610200114E	R0.1	2.0	4	3	14	50	1.95	-
	SEME610200116E	R0.1	2.0	4	3	16	50	1.95	-
	SEME610200120E	R0.1	2.0	4	3	20	50	1.95	-
	SEME610200122E	R0.1	2.0	4	3	22	60	1.95	-
	SEME610200126E	R0.1	2.0	4	3	26	60	1.95	-
	SEME610200130E	R0.1	2.0	4	3	30	70	1.95	-
★	SEME610200206E	R0.2	2.0	4	3	6	50	1.95	-
★	SEME610200208E	R0.2	2.0	4	3	8	50	1.95	-
★	SEME610200210E	R0.2	2.0	4	3	10	50	1.95	-
★	SEME610200212E	R0.2	2.0	4	3	12	50	1.95	-
★	SEME610200214E	R0.2	2.0	4	3	14	50	1.95	-
★	SEME610200216E	R0.2	2.0	4	3	16	50	1.95	-
★	SEME610200220E	R0.2	2.0	4	3	20	50	1.95	-
	SEME610200222E	R0.2	2.0	4	3	22	60	1.95	-
	SEME610200226E	R0.2	2.0	4	3	26	60	1.95	-
	SEME610200230E	R0.2	2.0	4	3	30	70	1.95	-
★	SEME610200306E	R0.3	2.0	4	3	6	50	1.95	-

★ : Складская позиция

▶ ДАЛЕЕ

Размер	Допуск на радиус (мм)	Допуск на диам. фрезы (мм)	Допуск на диам. хвостовика
до Ø6	± 0.010	0 ~ - 0.012	h5
от Ø6	± 0.015	0 ~ - 0.015	

◎ : Отлично ○ : Хорошо

ISO																				
Материал	Нелегированная сталь					Низколегирован. сталь				Высоколегир. сталь		Нержавеющая сталь			Серый чугун		Высокопрочный чугун		Ковкий чугун	
VDI 3323	1	2	3	4	5	6	7	8	9	10	11	12	13	14	15	16	17	18	19	20
HRc		13	25	28	32	10	29	32	38	15	35	15	23	10	10	26	3	25		21
HB	125	190	250	270	300	180	275	300	350	200	325	200	240	180	180	260	160	250	130	230
Recommend	○	○	◎	◎	◎	○	◎	◎	◎	○	◎				○	○	○	○	○	○

ISO	N										S							H			
Материал	Алюминиевый сплав		Алюминиево-литиевый сплав			Медь и медные сплавы (Бронза / Латунь)			Неметаллич. материалы		Жаропрочные суперсплавы					Титановые сплавы		Закаленная сталь		Отбелен. чугун	Закален. чугун
VDI 3323	21	22	23	24	25	26	27	28	29	30	31	32	33	34	35	36	37	38	39	40	41
HRc											15	30	25	38	34			55	60	42	55
HB	60	100	75	90	130	110	90	100			200	280	250	350	320	400 Rm	1050 Rm	550	630	400	550
Recommend																		○		◎	○

ТВЕРДЫЙ СПЛАВ
БЫСТРО-РЕЖУЩАЯ СТАЛЬ
CBN ФРЕЗЫ
i-Xmill ФРЕЗЫ
i-SMART МОДУЛЬНЫЕ ФРЕЗЫ
X5070 ФРЕЗЫ
4G MILL ФРЕЗЫ
X-POWER PRO ФРЕЗЫ
TitaNox-POWER ФРЕЗЫ
JET-POWER ФРЕЗЫ
V7 PLUS ФРЕЗЫ
ALU-POWER HPC ФРЕЗЫ
ALU-POWER ФРЕЗЫ
D-POWER ГРАФИТ ФРЕЗЫ
CRX S ФРЕЗЫ
K-2 ФРЕЗЫ
ONLY ONE (PM60) ФРЕЗЫ
TANK-POWER ФРЕЗЫ
GENERAL HSS ФРЕЗЫ
ФРЕЗЫ ИЗ БЫСТРОРЕЖ. СТАЛИ
ТЕХНИЧЕСКИЕ ДАННЫЕ

4G MILL ФРЕЗЫ

ЦИЛИНДРИЧЕСКИЙ ХВОСТОВИК **SEME61** СЕРИЯ

ТВЕРДОСПЛАВНЫЕ, РАДИУСНЫЕ С 2 ЗУБЬЯМИ , С УДЛИННОЙ ШЕЙКОЙ

- Благодаря новому покрытию и геометрии, превосходная режущая способность и износостойкость
- Отличная производительность при об-ке предв. закаленной стали, углеродистой и легирован. стали (до HRc55)
- Доступны с удлиненным хвостовиком, а также средней длины
- Доступны с различным угловым радиусом от 0,02мм до 2,0мм
- Доступны фрезы с различной эффективной длиной и общей длиной

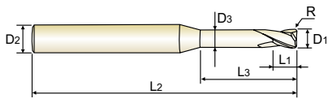

CARBIDE | 2 | 30° | R ±0.010 | R ±0.015 | PLAIN | Y Coating | c.258-265

Ø0.2~Ø6 Ø7~Ø20

Ед.изм: мм

	Артикул	Радиус	Диаметр фрезы	Диаметр хвостов.	Длина реж. части	Длина шейки	Общая длина	Диаметр шейки	Прим.
		R	D1	D2	L1	L3	L2	D3	
★	SEME610200308E	R0.3	2.0	4	3	8	50	1.95	-
★	SEME610200310E	R0.3	2.0	4	3	10	50	1.95	-
★	SEME610200312E	R0.3	2.0	4	3	12	50	1.95	-
	SEME610200314E	R0.3	2.0	4	3	14	50	1.95	-
★	SEME610200316E	R0.3	2.0	4	3	16	50	1.95	-
★	SEME610200320E	R0.3	2.0	4	3	20	50	1.95	-
	SEME610200322E	R0.3	2.0	4	3	22	60	1.95	-
	SEME610200326E	R0.3	2.0	4	3	26	60	1.95	-
	SEME610200330E	R0.3	2.0	4	3	30	70	1.95	-
★	SEME610200506E	R0.5	2.0	4	3	6	50	1.95	-
★	SEME610200508E	R0.5	2.0	4	3	8	50	1.95	-
★	SEME610200510E	R0.5	2.0	4	3	10	50	1.95	-
★	SEME610200512E	R0.5	2.0	4	3	12	50	1.95	-
★	SEME610200514E	R0.5	2.0	4	3	14	50	1.95	-
★	SEME610200516E	R0.5	2.0	4	3	16	50	1.95	-
★	SEME610200520E	R0.5	2.0	4	3	20	50	1.95	-
	SEME610200522E	R0.5	2.0	4	3	22	60	1.95	-
★	SEME610200526E	R0.5	2.0	4	3	26	60	1.95	-
★	SEME610200530E	R0.5	2.0	4	3	30	70	1.95	-
	SE5E6102005086SE	R0.5	2.0	6	3	8	50	1.95	
	SEME610250108E	R0.1	2.5	4	4	8	50	2.40	-
	SEME610250110E	R0.1	2.5	4	4	10	50	2.40	-
	SEME610250112E	R0.1	2.5	4	4	12	50	2.40	-
	SEME610250114E	R0.1	2.5	4	4	14	50	2.40	-

★ : Складская позиция

▶ ДАЛЕЕ

Размер	Допуск на радиус (мм)	Допуск на диам. фрезы (мм)	Допуск на диам. хвостовика
до Ø6	± 0.010	0 ~ - 0.012	h5
от Ø6	± 0.015	0 ~ - 0.015	

◎ : Отлично ○ : Хорошо

ISO	P											M			K					
Материал	Нелегированная сталь					Низколегирован. сталь				Высоколегир. сталь		Нержавеющая сталь			Серый чугун		Высокопрочный чугун		Ковкий чугун	
VDI 3323	1	2	3	4	5	6	7	8	9	10	11	12	13	14	15	16	17	18	19	20
HRc		13	25	28	32	10	29	32	38	15	35	15	23	10	10	26	3	25		21
HB	125	190	250	270	300	180	275	300	350	200	325	200	240	180	180	260	160	250	130	230
Recommend	○	○	◎	◎	◎	○	◎	◎	◎	○	◎				○	○	○	○	○	○

ISO	N										S							H			
Материал	Алюминиевый сплав		Алюминиево-литиевый сплав			Медь и медные сплавы (Бронза / Латунь)			Неметаллич. материалы		Жаропрочные суперсплавы					Титановые сплавы		Закаленная сталь		Отбелен. чугун	Закален. чугун
VDI 3323	21	22	23	24	25	26	27	28	29	30	31	32	33	34	35	36	37	38	39	40	41
HRc											15	30	25	38	34			55	60	42	55
HB	60	100	75	90	130	110	90	100			200	280	250	350	320	400 Rm	1050 Rm	550	630	400	550
Recommend																		○		◎	○

4G MILL ФРЕЗЫ

ЦИЛИНДРИЧЕСКИЙ ХВОСТОВИК **SEME61** СЕРИЯ

ТВЕРДОСПЛАВНЫЕ, РАДИУСНЫЕ С 2 ЗУБЬЯМИ , С УДЛИННОЙ ШЕЙКОЙ

- Благодаря новому покрытию и геометрии, превосходная режущая способность и износостойкость
- Отличная производительность при об-ке предв. закаленной стали, углеродистой и легирован. стали (до HRc55)
- Доступны с удлиненным хвостовиком, а также средней длины
- Доступны с различным угловым радиусом от 0,02мм до 2,0мм
- Доступны фрезы с различной эффективной длиной и общей длиной

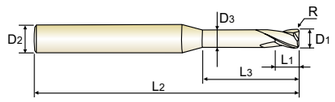

CARBIDE | 2 | 30° | R ±0.010 (Ø0.2~Ø6) | R ±0.015 (Ø7~Ø20) | PLAIN | Y Coating | c.258-265

Ед.изм: мм

Артикул	Радиус	Диаметр фрезы	Диаметр хвостов.	Длина реж. части	Длина шейки	Общая длина	Диаметр шейки	Прим.
	R	D1	D2	L1	L3	L2	D3	
SEME610250116E	R0.1	2.5	4	4	16	50	2.40	-
SEME610250120E	R0.1	2.5	4	4	20	50	2.40	-
SEME610250126E	R0.1	2.5	4	4	26	60	2.40	-
SEME610250130E	R0.1	2.5	4	4	30	70	2.40	-
SEME610250208E	R0.2	2.5	4	4	8	50	2.40	-
SEME610250210E	R0.2	2.5	4	4	10	50	2.40	-
SEME610250212E	R0.2	2.5	4	4	12	50	2.40	-
SEME610250214E	R0.2	2.5	4	4	14	50	2.40	-
SEME610250216E	R0.2	2.5	4	4	16	50	2.40	-
SEME610250220E	R0.2	2.5	4	4	20	50	2.40	-
SEME610250226E	R0.2	2.5	4	4	26	60	2.40	-
SEME610250230E	R0.2	2.5	4	4	30	70	2.40	-
SEME610250308E	R0.3	2.5	4	4	8	50	2.40	-
SEME610250310E	R0.3	2.5	4	4	10	50	2.40	-
SEME610250312E	R0.3	2.5	4	4	12	50	2.40	-
SEME610250314E	R0.3	2.5	4	4	14	50	2.40	-
SEME610250316E	R0.3	2.5	4	4	16	50	2.40	-
SEME610250320E	R0.3	2.5	4	4	20	50	2.40	-
SEME610250326E	R0.3	2.5	4	4	26	60	2.40	-
SEME610250330E	R0.3	2.5	4	4	30	70	2.40	-
★ SEME610250508E	R0.5	2.5	4	4	8	50	2.40	-
SEME610250510E	R0.5	2.5	4	4	10	50	2.40	-
SEME610250512E	R0.5	2.5	4	4	12	50	2.40	-
SEME610250514E	R0.5	2.5	4	4	14	50	2.40	-

★ : Складская позиция

▶ ДАЛЕЕ

Размер	Допуск на радиус (мм)	Допуск на диам. фрезы (мм)	Допуск на диам. хвостовика
до Ø6	± 0.010	0 ~ - 0.012	h5
от Ø6	± 0.015	0 ~ - 0.015	

◎ : Отлично ○ : Хорошо

ISO	P											M			K					
Материал	Нелегированная сталь					Низколегирован. сталь				Высоколегир. сталь		Нержавеющая сталь			Серый чугун		Высокопрочный чугун		Ковкий чугун	
VDI 3323	1	2	3	4	5	6	7	8	9	10	11	12	13	14	15	16	17	18	19	20
HRc		13	25	28	32	10	29	32	38	15	35	15	23	10	10	26	3	25		21
HB	125	190	250	270	300	180	275	300	350	200	325	200	240	180	180	260	160	250	130	230
Recommend	○	○	◎	◎	◎	○	◎	◎	◎	○	◎				○	○	○	○	○	○

ISO	N										S							H			
Материал	Алюминиевый сплав		Алюминиево-литиевый сплав			Медь и медные сплавы (Бронза / Латунь)			Неметаллич. материалы		Жаропрочные суперсплавы					Титановые сплавы		Закаленная сталь		Отбелен. чугун	Закален. чугун
VDI 3323	21	22	23	24	25	26	27	28	29	30	31	32	33	34	35	36	37	38	39	40	41
HRc											15	30	25	38	34			55	60	42	55
HB	60	100	75	90	130	110	90	100			200	280	250	350	320	400 Rm	1050 Rm	550	630	400	550
Recommend																		○		◎	○

ТВЕРДЫЙ СПЛАВ
БЫСТРО-РЕЖУЩАЯ СТАЛЬ
CBN ФРЕЗЫ
i-Xmill ФРЕЗЫ
i-SMART МОДУЛЬНЫЕ ФРЕЗЫ
X5070 ФРЕЗЫ
4G MILL ФРЕЗЫ
X-POWER PRO ФРЕЗЫ
TitaNox-POWER ФРЕЗЫ
JET-POWER ФРЕЗЫ
V7 PLUS ФРЕЗЫ
ALU-POWER HPC ФРЕЗЫ
ALU-POWER ФРЕЗЫ
D-POWER ГРАФИТ ФРЕЗЫ
CRX S ФРЕЗЫ
K-2 ФРЕЗЫ
ONLY ONE (PM60) ФРЕЗЫ
TANK-POWER ФРЕЗЫ
GENERAL HSS ФРЕЗЫ
ФРЕЗЫ ИЗ БЫСТРОРЕЖ. СТАЛИ
ТЕХНИЧЕСКИЕ ДАННЫЕ

4G MILL ФРЕЗЫ

ЦИЛИНДРИЧЕСКИЙ ХВОСТОВИК **SEME61** СЕРИЯ

ТВЕРДОСПЛАВНЫЕ, РАДИУСНЫЕ С 2 ЗУБЬЯМИ , С УДЛИННОЙ ШЕЙКОЙ

- Благодаря новому покрытию и геометрии, превосходная режущая способность и износостойкость
- Отличная производительность при об-ке предв. закаленной стали, углеродистой и легирован. стали (до HRc55)
- Доступны с удлиненным хвостовиком, а также средней длины
- Доступны с различным угловым радиусом от 0,02мм до 2,0мм
- Доступны фрезы с различной эффективной длиной и общей длиной

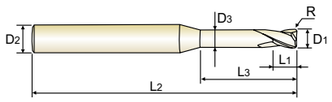

CARBIDE | 2 | 30° | R ±0.010 (Ø0.2~Ø6) | R ±0.015 (Ø7~Ø20) | PLAIN | Y Coating | c.258-265

Ед.изм: мм

Артикул	Радиус	Диаметр фрезы	Диаметр хвостов.	Длина реж. части	Длина шейки	Общая длина	Диаметр шейки	Прим.
	R	D1	D2	L1	L3	L2	D3	
SEME610250516E	R0.5	2.5	4	4	16	50	2.40	-
SEME610250520E	R0.5	2.5	4	4	20	50	2.40	-
SEME610250526E	R0.5	2.5	4	4	26	60	2.40	-
SEME610250530E	R0.5	2.5	4	4	30	70	2.40	-
SEME610300108E	R0.1	3.0	6	4.5	8	50	2.85	-
★ SEME610300110E	R0.1	3.0	6	4.5	10	50	2.85	-
★ SEME610300112E	R0.1	3.0	6	4.5	12	50	2.85	-
SEME610300114E	R0.1	3.0	6	4.5	14	60	2.85	-
★ SEME610300116E	R0.1	3.0	6	4.5	16	60	2.85	-
★ SEME610300120E	R0.1	3.0	6	4.5	20	60	2.85	-
SEME610300126E	R0.1	3.0	6	4.5	26	65	2.85	-
SEME610300130E	R0.1	3.0	6	4.5	30	70	2.85	-
SEME610300135E	R0.1	3.0	6	4.5	35	70	2.85	-
SEME610300140E	R0.1	3.0	6	4.5	40	80	2.85	-
★ SEME610300208E	R0.2	3.0	6	4.5	8	50	2.85	-
★ SEME610300210E	R0.2	3.0	6	4.5	10	50	2.85	-
★ SEME610300212E	R0.2	3.0	6	4.5	12	50	2.85	-
SEME610300214E	R0.2	3.0	6	4.5	14	60	2.85	-
★ SEME610300216E	R0.2	3.0	6	4.5	16	60	2.85	-
★ SEME610300220E	R0.2	3.0	6	4.5	20	60	2.85	-
★ SEME610300226E	R0.2	3.0	6	4.5	26	65	2.85	-
SEME610300230E	R0.2	3.0	6	4.5	30	70	2.85	-
SEME610300235E	R0.2	3.0	6	4.5	35	70	2.85	-
SEME610300240E	R0.2	3.0	6	4.5	40	80	2.85	-

★ : Складская позиция

▶ ДАЛЕЕ

Размер	Допуск на радиус (мм)	Допуск на диам. фрезы (мм)	Допуск на диам. хвостовика
до Ø6	± 0.010	0 ~ - 0.012	h5
от Ø6	± 0.015	0 ~ - 0.015	

◎ : Отлично ○ : Хорошо

ISO	P											M			K					
Материал	Нелегированная сталь					Низколегирован. сталь				Высоколегир. сталь		Нержавеющая сталь			Серый чугун		Высокопрочный чугун		Ковкий чугун	
VDI 3323	1	2	3	4	5	6	7	8	9	10	11	12	13	14	15	16	17	18	19	20
HRc		13	25	28	32	10	29	32	38	15	35	15	23	10	10	26	3	25		21
HB	125	190	250	270	300	180	275	300	350	200	325	200	240	180	180	260	160	250	130	230
Recommend	○	○	◎	◎	◎	○	◎	◎	◎	○	◎				○	○	○	○	○	○

ISO	N										S							H			
Материал	Алюминиевый сплав		Алюминиево-литиевый сплав			Медь и медные сплавы (Бронза / Латунь)			Неметаллич. материалы		Жаропрочные суперсплавы					Титановые сплавы		Закаленная сталь		Отбелен. чугун	Закален. чугун
VDI 3323	21	22	23	24	25	26	27	28	29	30	31	32	33	34	35	36	37	38	39	40	41
HRc											15	30	25	38	34			55	60	42	55
HB	60	100	75	90	130	110	90	100			200	280	250	350	320	400 Rm	1050 Rm	550	630	400	550
Recommend																		○		◎	○

4G MILL ФРЕЗЫ

ЦИЛИНДРИЧЕСКИЙ ХВОСТОВИК **SEME61** СЕРИЯ

ТВЕРДОСПЛАВНЫЕ, РАДИУСНЫЕ С 2 ЗУБЬЯМИ , С УДЛИННОЙ ШЕЙКОЙ

- Благодаря новому покрытию и геометрии, превосходная режущая способность и износостойкость
- Отличная производительность при об-ке предв. закаленной стали, углеродистой и легирован. стали (до HRc55)
- Доступны с удлиненным хвостовиком, а также средней длины
- Доступны с различным угловым радиусом от 0,02мм до 2,0мм
- Доступны фрезы с различной эффективной длиной и общей длиной

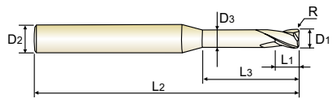

CARBIDE | 2 | 30° | R ±0.010 | R ±0.015 | PLAIN | Y Coating | c.258-265

Ø0.2~Ø6 Ø7~Ø20

Ед.изм: мм

Артикул	Радиус	Диаметр фрезы	Диаметр хвостов.	Длина реж. части	Длина шейки	Общая длина	Диаметр шейки	Прим.
	R	D1	D2	L1	L3	L2	D3	
★ SEME610300308E	R0.3	**3.0**	6	4.5	8	50	2.85	-
★ SEME610300310E	R0.3	**3.0**	6	4.5	10	50	2.85	-
★ SEME610300312E	R0.3	**3.0**	6	4.5	12	50	2.85	-
★ SEME610300314E	R0.3	**3.0**	6	4.5	14	60	2.85	-
★ SEME610300316E	R0.3	**3.0**	6	4.5	16	60	2.85	-
★ SEME610300320E	R0.3	**3.0**	6	4.5	20	60	2.85	-
★ SEME610300326E	R0.3	**3.0**	6	4.5	26	65	2.85	-
SEME610300330E	R0.3	**3.0**	6	4.5	30	70	2.85	-
SEME610300335E	R0.3	**3.0**	6	4.5	35	70	2.85	-
SEME610300340E	R0.3	**3.0**	6	4.5	40	80	2.85	-
★ SEME610300508E	R0.5	**3.0**	6	4.5	8	50	2.85	-
★ SEME610300510E	R0.5	**3.0**	6	4.5	10	50	2.85	-
★ SEME610300512E	R0.5	**3.0**	6	4.5	12	50	2.85	-
★ SEME610300514E	R0.5	**3.0**	6	4.5	14	60	2.85	-
★ SEME610300516E	R0.5	**3.0**	6	4.5	16	60	2.85	-
★ SEME610300520E	R0.5	**3.0**	6	4.5	20	60	2.85	-
★ SEME610300526E	R0.5	**3.0**	6	4.5	26	65	2.85	-
★ SEME610300530E	R0.5	**3.0**	6	4.5	30	70	2.85	-
★ SEME610300535E	R0.5	**3.0**	6	4.5	35	70	2.85	-
SEME610300540E	R0.5	**3.0**	6	4.5	40	80	2.85	-
★ SEME610301008E	R1.0	**3.0**	6	4.5	8	50	2.85	-
★ SEME610301010E	R1.0	**3.0**	6	4.5	10	50	2.85	-
★ SEME610301012E	R1.0	**3.0**	6	4.5	12	50	2.85	-
SEME610301014E	R1.0	**3.0**	6	4.5	14	60	2.85	-

★ : Складская позиция

▶ ДАЛЕЕ

Размер	Допуск на радиус (мм)	Допуск на диам. фрезы (мм)	Допуск на диам. хвостовика
до Ø6	± 0.010	0 ~ - 0.012	h5
от Ø6	± 0.015	0 ~ - 0.015	

◎ : Отлично ○ : Хорошо

ISO	P											M			K					
Материал	Нелегированная сталь					Низколегирован. сталь				Высоколегир. сталь		Нержавеющая сталь			Серый чугун		Высокопрочный чугун		Ковкий чугун	
VDI 3323	1	2	3	4	5	6	7	8	9	10	11	12	13	14	15	16	17	18	19	20
HRc		13	25	28	32	10	29	32	38	15	35	15	23	10	10	26	3	25		21
HB	125	190	250	270	300	180	275	300	350	200	325	200	240	180	180	260	160	250	130	230
Recommend	○	○	◎	◎	◎	○	◎	◎	◎	○	◎				○	○	○	○	○	○

ISO	N										S							H			
Материал	Алюминиевый сплав		Алюминиево-литиевый сплав			Медь и медные сплавы (Бронза / Латунь)			Неметаллич. материалы		Жаропрочные суперсплавы					Титановые сплавы		Закаленная сталь		Отбелен. чугун	Закален. чугун
VDI 3323	21	22	23	24	25	26	27	28	29	30	31	32	33	34	35	36	37	38	39	40	41
HRc											15	30	25	38	34			55	60	42	55
HB	60	100	75	90	130	110	90	100			200	280	250	350	320	400 Rm	1050 Rm	550	630	400	550
Recommend																		○		◎	○

ТВЕРДЫЙ СПЛАВ
БЫСТРО-РЕЖУЩАЯ СТАЛЬ
CBN ФРЕЗЫ
i-Xmill ФРЕЗЫ
i-SMART МОДУЛЬНЫЕ ФРЕЗЫ
X5070 ФРЕЗЫ
4G MILL ФРЕЗЫ
X-POWER PRO ФРЕЗЫ
TitaNox-POWER ФРЕЗЫ
JET-POWER ФРЕЗЫ
V7 PLUS ФРЕЗЫ
ALU-POWER HPC ФРЕЗЫ
ALU-POWER ФРЕЗЫ
D-POWER ГРАФИТ ФРЕЗЫ
CRX S ФРЕЗЫ
K-2 ФРЕЗЫ
ONLY ONE (PM60) ФРЕЗЫ
TANK-POWER ФРЕЗЫ
GENERAL HSS ФРЕЗЫ
ФРЕЗЫ ИЗ БЫСТРОРЕЖ. СТАЛИ
ТЕХНИЧЕСКИЕ ДАННЫЕ

4G MILL ФРЕЗЫ

ЦИЛИНДРИЧЕСКИЙ ХВОСТОВИК **SEME61** СЕРИЯ

ТВЕРДОСПЛАВНЫЕ, РАДИУСНЫЕ С 2 ЗУБЬЯМИ , С УДЛИННОЙ ШЕЙКОЙ

- Благодаря новому покрытию и геометрии, превосходная режущая способность и износостойкость
- Отличная производительность при об-ке предв. закаленной стали, углеродистой и легирован. стали (до HRc55)
- Доступны с удлиненным хвостовиком, а также средней длины
- Доступны с различным угловым радиусом от 0,02мм до 2,0мм
- Доступны фрезы с различной эффективной длиной и общей длиной

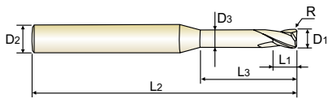

CARBIDE | 2 | 30° | R ±0.010 | R ±0.015 | PLAIN | Y Coating | c.258-265

Ø0.2~Ø6 Ø7~Ø20

Ед.изм: мм

Артикул	Радиус	Диаметр фрезы	Диаметр хвостов.	Длина реж. части	Длина шейки	Общая длина	Диаметр шейки	Прим.
	R	D1	D2	L1	L3	L2	D3	
★ SEME610301016E	R1.0	**3.0**	6	4.5	16	60	2.85	-
★ SEME610301020E	R1.0	**3.0**	6	4.5	20	60	2.85	-
★ SEME610301026E	R1.0	**3.0**	6	4.5	26	65	2.85	-
SEME610301030E	R1.0	**3.0**	6	4.5	30	70	2.85	-
SEME610301035E	R1.0	**3.0**	6	4.5	35	70	2.85	-
SEME610301040E	R1.0	**3.0**	6	4.5	40	80	2.85	-
★ SEME610400110E	R0.1	**4.0**	6	6	10	50	3.85	-
★ SEME610400112E	R0.1	**4.0**	6	6	12	50	3.85	-
SEME610400114E	R0.1	**4.0**	6	6	14	60	3.85	-
★ SEME610400116E	R0.1	**4.0**	6	6	16	60	3.85	-
★ SEME610400120E	R0.1	**4.0**	6	6	20	60	3.85	-
SEME610400126E	R0.1	**4.0**	6	6	26	65	3.85	-
SEME610400130E	R0.1	**4.0**	6	6	30	70	3.85	-
SEME610400135E	R0.1	**4.0**	6	6	35	70	3.85	-
SEME610400140E	R0.1	**4.0**	6	6	40	80	3.85	-
SEME610400145E	R0.1	**4.0**	6	6	45	90	3.85	-
SEME610400150E	R0.1	**4.0**	6	6	50	100	3.85	-
★ SEME610400210E	R0.2	**4.0**	6	6	10	50	3.85	-
★ SEME610400212E	R0.2	**4.0**	6	6	12	50	3.85	-
SEME610400214E	R0.2	**4.0**	6	6	14	60	3.85	-
★ SEME610400216E	R0.2	**4.0**	6	6	16	60	3.85	-
★ SEME610400220E	R0.2	**4.0**	6	6	20	60	3.85	-
★ SEME610400226E	R0.2	**4.0**	6	6	26	65	3.85	-
SEME610400230E	R0.2	**4.0**	6	6	30	70	3.85	-

★ : Складская позиция

▶ ДАЛЕЕ

Размер	Допуск на радиус (мм)	Допуск на диам. фрезы (мм)	Допуск на диам. хвостовика
до Ø6	± 0.010	0 ~ - 0.012	h5
от Ø6	± 0.015	0 ~ - 0.015	

◎ : Отлично ○ : Хорошо

ISO	P											M			K					
Материал	Нелегированная сталь					Низколегирован. сталь				Высоколегир. сталь		Нержавеющая сталь			Серый чугун		Высокопрочный чугун		Ковкий чугун	
VDI 3323	1	2	3	4	5	6	7	8	9	10	11	12	13	14	15	16	17	18	19	20
HRc		13	25	28	32	10	29	32	38	15	35	15	23	10	10	26	3	25		21
HB	125	190	250	270	300	180	275	300	350	200	325	200	240	180	180	260	160	250	130	230
Recommend	○	○	◎	◎	◎	○	◎	◎	◎	○	◎				○	○	○	○	○	○

ISO	N										S							H			
Материал	Алюминиевый сплав		Алюминиево-литиевый сплав			Медь и медные сплавы (Бронза / Латунь)			Неметаллич. материалы		Жаропрочные суперсплавы					Титановые сплавы		Закаленная сталь		Отбелен. чугун	Закален. чугун
VDI 3323	21	22	23	24	25	26	27	28	29	30	31	32	33	34	35	36	37	38	39	40	41
HRc											15	30	25	38	34			55	60	42	55
HB	60	100	75	90	130	110	90	100			200	280	250	350	320	400 Rm	1050 Rm	550	630	400	550
Recommend																		○		◎	○

4G MILL ФРЕЗЫ

ЦИЛИНДРИЧЕСКИЙ ХВОСТОВИК **SEME61** СЕРИЯ

ТВЕРДОСПЛАВНЫЕ, РАДИУСНЫЕ С 2 ЗУБЬЯМИ , С УДЛИННОЙ ШЕЙКОЙ

- Благодаря новому покрытию и геометрии, превосходная режущая способность и износостойкость
- Отличная производительность при об-ке предв. закаленной стали, углеродистой и легирован. стали (до HRc55)
- Доступны с удлиненным хвостовиком, а также средней длины
- Доступны с различным угловым радиусом от 0,02мм до 2,0мм
- Доступны фрезы с различной эффективной длиной и общей длиной

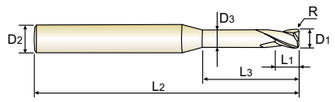

CARBIDE | 2 | 30° | R ±0.010 | R ±0.015 | PLAIN | Y Coating | c.258-265

Ø0.2~Ø6 Ø7~Ø20

Ед.изм: мм

Артикул	Радиус	Диаметр фрезы	Диаметр хвостов.	Длина реж. части	Длина шейки	Общая длина	Диаметр шейки	Прим.
	R	D1	D2	L1	L3	L2	D3	
SEME610400235E	R0.2	**4.0**	6	6	35	70	3.85	-
SEME610400240E	R0.2	**4.0**	6	6	40	80	3.85	-
SEME610400245E	R0.2	**4.0**	6	6	45	90	3.85	-
SEME610400250E	R0.2	**4.0**	6	6	50	100	3.85	-
SEME610400310E	R0.3	**4.0**	6	6	10	50	3.85	-
★ SEME610400312E	R0.3	**4.0**	6	6	12	50	3.85	-
SEME610400314E	R0.3	**4.0**	6	6	14	50	3.85	-
★ SEME610400316E	R0.3	**4.0**	6	6	16	50	3.85	-
★ SEME610400320E	R0.3	**4.0**	6	6	20	50	3.85	-
★ SEME610400326E	R0.3	**4.0**	6	6	26	65	3.85	-
SEME610400330E	R0.3	**4.0**	6	6	30	70	3.85	-
SEME610400335E	R0.3	**4.0**	6	6	35	70	3.85	-
SEME610400340E	R0.3	**4.0**	6	6	40	80	3.85	-
SEME610400345E	R0.3	**4.0**	6	6	45	90	3.85	-
SEME610400350E	R0.3	**4.0**	6	6	50	100	3.85	-
★ SEME610400510E	R0.5	**4.0**	6	6	10	50	3.85	-
★ SEME610400512E	R0.5	**4.0**	6	6	12	50	3.85	-
★ SEME610400514E	R0.5	**4.0**	6	6	14	60	3.85	-
★ SEME610400516E	R0.5	**4.0**	6	6	16	60	3.85	-
★ SEME610400520E	R0.5	**4.0**	6	6	20	60	3.85	-
★ SEME610400526E	R0.5	**4.0**	6	6	26	65	3.85	-
★ SEME610400530E	R0.5	**4.0**	6	6	30	70	3.85	-
★ SEME610400535E	R0.5	**4.0**	6	6	35	70	3.85	-
SEME610400540E	R0.5	**4.0**	6	6	40	80	3.85	-

★ : Складская позиция

▶ ДАЛЕЕ

Размер	Допуск на радиус (мм)	Допуск на диам. фрезы (мм)	Допуск на диам. хвостовика
до Ø6	± 0.010	0 ~ - 0.012	h5
от Ø6	± 0.015	0 ~ - 0.015	

◎ : Отлично ○ : Хорошо

ISO	P											M			K					
Материал	Нелегированная сталь					Низколегирован. сталь				Высоколегир. сталь		Нержавеющая сталь			Серый чугун		Высокопрочный чугун		Ковкий чугун	
VDI 3323	1	2	3	4	5	6	7	8	9	10	11	12	13	14	15	16	17	18	19	20
HRc		13	25	28	32	10	29	32	38	15	35	15	23	10	10	26	3	25		21
HB	125	190	250	270	300	180	275	300	350	200	325	200	240	180	180	260	160	250	130	230
Recommend	○	○	◎	◎	◎	○	◎	◎	◎	○	◎				○	○	○	○	○	○

ISO	N										S							H			
Материал	Алюминиевый сплав		Алюминиево-литиевый сплав			Медь и медные сплавы (Бронза / Латунь)			Неметаллич. материалы		Жаропрочные суперсплавы					Титановые сплавы		Закаленная сталь		Отбелен. чугун	Закален. чугун
VDI 3323	21	22	23	24	25	26	27	28	29	30	31	32	33	34	35	36	37	38	39	40	41
HRc											15	30	25	38	34			55	60	42	55
HB	60	100	75	90	130	110	90	100			200	280	250	350	320	400 Rm	1050 Rm	550	630	400	550
Recommend																		○		◎	○

ТВЕРДЫЙ СПЛАВ
БЫСТРО-РЕЖУЩАЯ СТАЛЬ
CBN ФРЕЗЫ
i-Xmill ФРЕЗЫ
i-SMART МОДУЛЬНЫЕ ФРЕЗЫ
X5070 ФРЕЗЫ
4G MILL ФРЕЗЫ
X-POWER PRO ФРЕЗЫ
TitaNox-POWER ФРЕЗЫ
JET-POWER ФРЕЗЫ
V7 PLUS ФРЕЗЫ
ALU-POWER HPC ФРЕЗЫ
ALU-POWER ФРЕЗЫ
D4-POWER ГРАФИТ ФРЕЗЫ
CRX S ФРЕЗЫ
K-2 ФРЕЗЫ
ONLY ONE (PM60) ФРЕЗЫ
TANK-POWER ФРЕЗЫ
GENERAL HSS ФРЕЗЫ
ФРЕЗЫ ИЗ БЫСТРОРЕЖ. СТАЛИ
ТЕХНИЧЕСКИЕ ДАННЫЕ

4G MILL ФРЕЗЫ

ЦИЛИНДРИЧЕСКИЙ ХВОСТОВИК **SEME61** СЕРИЯ

ТВЕРДОСПЛАВНЫЕ, РАДИУСНЫЕ С 2 ЗУБЬЯМИ , С УДЛИННОЙ ШЕЙКОЙ

- Благодаря новому покрытию и геометрии, превосходная режущая способность и износостойкость
- Отличная производительность при об-ке предв. закаленной стали, углеродистой и легирован. стали (до HRc55)
- Доступны с удлиненным хвостовиком, а также средней длины
- Доступны с различным угловым радиусом от 0,02мм до 2,0мм
- Доступны фрезы с различной эффективной длиной и общей длиной

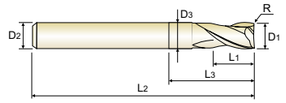

CARBIDE | 2 | 30° | R ±0.010 | R ±0.015 | PLAIN | Y Coating | c.258-265

Ø0.2~Ø6 Ø7~Ø20

Ед.изм: мм

Артикул	Радиус	Диаметр фрезы	Диаметр хвостов.	Длина реж. части	Длина шейки	Общая длина	Диаметр шейки	Прим.
	R	D1	D2	L1	L3	L2	D3	
SEME610400545E	R0.5	**4.0**	6	6	45	90	3.85	-
SEME610400550E	R0.5	**4.0**	6	6	50	100	3.85	-
★ SEME610401010E	R1.0	**4.0**	6	6	10	50	3.85	-
★ SEME610401012E	R1.0	**4.0**	6	6	12	50	3.85	-
SEME610401014E	R1.0	**4.0**	6	6	14	60	3.85	-
★ SEME610401016E	R1.0	**4.0**	6	6	16	60	3.85	-
★ SEME610401020E	R1.0	**4.0**	6	6	20	60	3.85	-
★ SEME610401026E	R1.0	**4.0**	6	6	26	65	3.85	-
★ SEME610401030E	R1.0	**4.0**	6	6	30	70	3.85	-
SEME610401035E	R1.0	**4.0**	6	6	35	70	3.85	-
★ SEME610401040E	R1.0	**4.0**	6	6	40	80	3.85	-
SEME610401045E	R1.0	**4.0**	6	6	45	90	3.85	-
SEME610401050E	R1.0	**4.0**	6	6	50	100	3.85	-
SEME6105001E	R0.1	**5.0**	6	8	15	60	4.85	-
SEME6105002E	R0.2	**5.0**	6	8	15	60	4.85	-
SEME6105003E	R0.3	**5.0**	6	8	15	60	4.85	-
SEME6105005E	R0.5	**5.0**	6	8	15	60	4.85	-
SEME6105010E	R1.0	**5.0**	6	8	15	60	4.85	-
SEME6105015E	R1.5	**5.0**	6	8	15	60	4.85	-
SEME6105020E	R2.0	**5.0**	6	8	15	60	4.85	-
SEME6106001E	R0.1	**6.0**	6	9	20	60	5.85	Обычные
★ SEME6106002E	R0.2	**6.0**	6	9	20	60	5.85	Обычные
★ SEME6106003E	R0.3	**6.0**	6	9	20	60	5.85	Обычные
★ SEME6106005E	R0.5	**6.0**	6	9	20	60	5.85	Обычные

★ : Складская позиция

▶ ДАЛЕЕ

Размер	Допуск на радиус (мм)	Допуск на диам. фрезы (мм)	Допуск на диам. хвостовика
до Ø6	± 0.010	0 ~ - 0.012	h5
от Ø6	± 0.015	0 ~ - 0.015	

◎ : Отлично ○ : Хорошо

ISO	P											M			K					
Материал	Нелегированная сталь					Низколегирован. сталь				Высоколегир. сталь		Нержавеющая сталь			Серый чугун		Высокопрочный чугун		Ковкий чугун	
VDI 3323	1	2	3	4	5	6	7	8	9	10	11	12	13	14	15	16	17	18	19	20
HRc		13	25	28	32	10	29	32	38	15	35	15	23	10	10	26	3	25		21
HB	125	190	250	270	300	180	275	300	350	200	325	200	240	180	180	260	160	250	130	230
Recommend	○	○	◎	◎	◎	○	◎	◎	◎	○	◎				○	○	○	○	○	○

ISO	N										S							H			
Материал	Алюминиевый сплав		Алюминиево-литиевый сплав			Медь и медные сплавы (Бронза / Латунь)			Неметаллич. материалы		Жаропрочные суперсплавы					Титановые сплавы		Закаленная сталь		Отбелен. чугун	Закален. чугун
VDI 3323	21	22	23	24	25	26	27	28	29	30	31	32	33	34	35	36	37	38	39	40	41
HRc											15	30	25	38	34			55	60	42	55
HB	60	100	75	90	130	110	90	100			200	280	250	350	320	400 Rm	1050 Rm	550	630	400	550
Recommend																		○		◎	○

4G MILL ФРЕЗЫ

ЦИЛИНДРИЧЕСКИЙ ХВОСТОВИК **SEME61** СЕРИЯ

ТВЕРДОСПЛАВНЫЕ, РАДИУСНЫЕ С 2 ЗУБЬЯМИ , С УДЛИНЕННОЙ ШЕЙКОЙ

- Благодаря новому покрытию и геометрии, превосходная режущая способность и износостойкость
- Отличная производительность при об-ке предв. закаленной стали, углеродистой и легирован. стали (до HRc55)
- Доступны с удлиненным хвостовиком, а также средней длины
- Доступны с различным угловым радиусом от 0,02мм до 2,0мм
- Доступны фрезы с различной эффективной длиной и общей длиной

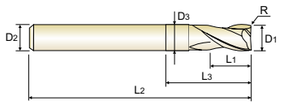

CARBIDE | 2 | 30° | R ±0.010 | R ±0.015 | PLAIN | Y Coating | c.258-265

Ø0.2~Ø6 Ø7~Ø20

Ед.изм: мм

Артикул	Радиус	Диаметр фрезы	Диаметр хвостов.	Длина реж. части	Длина шейки	Общая длина	Диаметр шейки	Прим.
	R	D1	D2	L1	L3	L2	D3	
★ SEME6106010E	R1.0	**6.0**	6	9	20	60	5.85	Обычные
SEME6106015E	R1.5	**6.0**	6	9	20	60	5.85	Обычные
SEME6106020E	R2.0	**6.0**	6	9	20	60	5.85	Обычные
SEME6106003090E	R0.3	**6.0**	6	15	30	90	5.85	Длин. хвост.
SEME610600524E	R0.5	**6.0**	6	9	24	90	5.85	-
★ SEME6106005090E	R0.5	**6.0**	6	15	30	90	5.85	Длин. хвост.
★ SEME6106010090E	R1.0	**6.0**	6	15	30	90	5.85	Длин. хвост.
SEME6108001E	R0.1	**8.0**	8	12	25	70	7.70	Обычные
★ SEME6108002E	R0.2	**8.0**	8	12	25	70	7.70	Обычные
★ SEME6108003E	R0.3	**8.0**	8	12	25	70	7.70	Обычные
★ SEME6108005E	R0.5	**8.0**	8	12	25	70	7.70	Обычные
★ SEME6108010E	R1.0	**8.0**	8	12	25	70	7.70	Обычные
SEME6108015E	R1.5	**8.0**	8	12	25	70	7.70	Обычные
SEME6108020E	R2.0	**8.0**	8	12	25	70	7.70	Обычные
SEME6108003100E	R0.3	**8.0**	8	20	35	100	7.70	Длин. хвост.
★ SEME6108005100E	R0.5	**8.0**	8	20	35	100	7.70	Длин. хвост.
★ SEME6108010100E	R1.0	**8.0**	8	20	35	100	7.70	Длин. хвост.
SEME6110001E	R0.1	**10.0**	10	15	30	75	9.70	Обычные
SEME6110002E	R0.2	**10.0**	10	15	30	75	9.70	Обычные
★ SEME6110003E	R0.3	**10.0**	10	15	30	75	9.70	Обычные
★ SEME6110005E	R0.5	**10.0**	10	15	30	75	9.70	Обычные
★ SEME6110010E	R1.0	**10.0**	10	15	30	75	9.70	Обычные
SEME6110015E	R1.5	**10.0**	10	15	30	75	9.70	Обычные
SEME6110020E	R2.0	**10.0**	10	15	30	75	9.70	Обычные

★ : Складская позиция

▶ ДАЛЕЕ

Размер	Допуск на радиус (мм)	Допуск на диам. фрезы (мм)	Допуск на диам. хвостовика
до Ø6	± 0.010	0 ~ - 0.012	h5
от Ø6	± 0.015	0 ~ - 0.015	

◎ : Отлично ○ : Хорошо

ISO	P											M			K					
Материал	Нелегированная сталь					Низколегирован. сталь				Высоколегир. сталь		Нержавеющая сталь			Серый чугун		Высокопрочный чугун		Ковкий чугун	
VDI 3323	1	2	3	4	5	6	7	8	9	10	11	12	13	14	15	16	17	18	19	20
HRc		13	25	28	32	10	29	32	38	15	35	15	23	10	10	26	3	25		21
HB	125	190	250	270	300	180	275	300	350	200	325	200	240	180	180	260	160	250	130	230
Recommend	○	○	◎	◎	◎	○	◎	◎	◎	○	◎				○	○	○	○	○	○

ISO	N										S							H			
Материал	Алюминиевый сплав		Алюминиево-литиевый сплав			Медь и медные сплавы (Бронза / Латунь)			Неметаллич. материалы		Жаропрочные суперсплавы					Титановые сплавы		Закаленная сталь		Отбелен. чугун	Закален. чугун
VDI 3323	21	22	23	24	25	26	27	28	29	30	31	32	33	34	35	36	37	38	39	40	41
HRc											15	30	25	38	34			55	60	42	55
HB	60	100	75	90	130	110	90	100			200	280	250	350	320	400 Rm	1050 Rm	550	630	400	550
Recommend																		○		◎	○

ТВЕРДЫЙ СПЛАВ
БЫСТРО-РЕЖУЩАЯ СТАЛЬ
CBN ФРЕЗЫ
i-Xmill ФРЕЗЫ
i-SMART МОДУЛЬНЫЕ ФРЕЗЫ
X5070 ФРЕЗЫ
4G MILL ФРЕЗЫ
X-POWER PRO ФРЕЗЫ
TitaNox-POWER ФРЕЗЫ
JET-POWER ФРЕЗЫ
V7 PLUS ФРЕЗЫ
ALU-POWER HPC ФРЕЗЫ
ALU-POWER ФРЕЗЫ
D-POWER ГРАФИТ ФРЕЗЫ
CRX S ФРЕЗЫ
K-2 ФРЕЗЫ
ONLY ONE (PM60) ФРЕЗЫ
TANK-POWER ФРЕЗЫ
GENERAL HSS ФРЕЗЫ
ФРЕЗЫ ИЗ БЫСТРОРЕЖ. СТАЛИ
ТЕХНИЧЕСКИЕ ДАННЫЕ

4G MILL ФРЕЗЫ

ЦИЛИНДРИЧЕСКИЙ ХВОСТОВИК **SEME61** СЕРИЯ

ТВЕРДОСПЛАВНЫЕ, РАДИУСНЫЕ С 2 ЗУБЬЯМИ , С УДЛИНЕННОЙ ШЕЙКОЙ

- Благодаря новому покрытию и геометрии, превосходная режущая способность и износостойкость
- Отличная производительность при об-ке предв. закаленной стали, углеродистой и легирован. стали (до HRc55)
- Доступны с удлиненным хвостовиком, а также средней длины
- Доступны с различным угловым радиусом от 0,02мм до 2,0мм
- Доступны фрезы с различной эффективной длиной и общей длиной

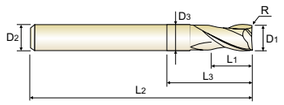

CARBIDE | 2 | 30° | R ±0.010 | R ±0.015 | PLAIN | Y Coating | c.258-265

Ø0.2~Ø6 Ø7~Ø20

Ед.изм: мм

Артикул	Радиус	Диаметр фрезы	Диаметр хвостов.	Длина реж. части	Длина шейки	Общая длина	Диаметр шейки	Прим.
	R	D1	D2	L1	L3	L2	D3	
SEME6110003100E	R0.3	**10.0**	10	25	40	100	9.70	Длин. хвост.
★ SEME6110005100E	R0.5	**10.0**	10	25	40	100	9.70	Длин. хвост.
★ SEME6110010100E	R1.0	**10.0**	10	25	40	100	9.70	Длин. хвост.
SEME6112002E	R0.2	**12.0**	12	18	32	80	11.70	Обычные
SEME6112003E	R0.3	**12.0**	12	18	32	80	11.70	Обычные
★ SEME6112005E	R0.5	**12.0**	12	18	32	80	11.70	Обычные
★ SEME6112010E	R1.0	**12.0**	12	18	32	80	11.70	Обычные
★ SEME6112015E	R1.5	**12.0**	12	18	32	80	11.70	Обычные
SEME6112020E	R2.0	**12.0**	12	18	32	80	11.70	Обычные
SEME6112003110E	R0.3	**12.0**	12	30	50	110	11.70	Длин. хвост.
SEME6112005110E	R0.5	**12.0**	12	30	50	110	11.70	Длин. хвост.
★ SEME6112010110E	R1.0	**12.0**	12	30	50	110	11.70	Длин. хвост.
★ SEME6116005E	R0.5	**16.0**	16	20	35	100	15.70	Обычные
★ SEME6116010E	R1.0	**16.0**	16	20	35	100	15.70	Обычные
SEME6116005150E	R0.5	**16.0**	16	35	50	150	15.70	Длин. хвост.
SEME6116010150E	R1.0	**16.0**	16	35	50	150	15.70	Длин. хвост.
★ SEME6120005E	R0.5	**20.0**	20	25	40	100	19.70	Обычные
★ SEME6120010E	R1.0	**20.0**	20	25	40	100	19.70	Обычные
SEME6120005150E	R0.5	**20.0**	20	40	55	150	19.70	Длин. хвост.
SEME6120010150E	R1.0	**20.0**	20	40	55	150	19.70	Длин. хвост.

★ : Складская позиция

Размер	Допуск на радиус (мм)	Допуск на диам. фрезы (мм)	Допуск на диам. хвостовика
до Ø6	± 0.010	0 ~ - 0.012	h5
от Ø6	± 0.015	0 ~ - 0.015	

◎ : Отлично ○ : Хорошо

ISO	P											M			K					
Материал	Нелегированная сталь					Низколегирован. сталь				Высоколегир. сталь		Нержавеющая сталь			Серый чугун		Высокопрочный чугун		Ковкий чугун	
VDI 3323	1	2	3	4	5	6	7	8	9	10	11	12	13	14	15	16	17	18	19	20
HRc		13	25	28	32	10	29	32	38	15	35	15	23	10	10	26	3	25		21
HB	125	190	250	270	300	180	275	300	350	200	325	200	240	180	180	260	160	250	130	230
Recommend	○	○	◎	◎	◎	○	◎	◎	◎	○	◎				○	○	○	○	○	○

ISO	N										S							H			
Материал	Алюминиевый сплав		Алюминиево-литиевый сплав			Медь и медные сплавы (Бронза / Латунь)			Неметаллич. материалы		Жаропрочные суперсплавы					Титановые сплавы		Закаленная сталь		Отбелен. чугун	Закален. чугун
VDI 3323	21	22	23	24	25	26	27	28	29	30	31	32	33	34	35	36	37	38	39	40	41
HRc											15	30	25	38	34			55	60	42	55
HB	60	100	75	90	130	110	90	100			200	280	250	350	320	400 Rm	1050 Rm	550	630	400	550
Recommend																		○		◎	○

4G MILL ФРЕЗЫ

ЦИЛИНДРИЧЕСКИЙ ХВОСТОВИК **SEME01** СЕРИЯ

ТВЕРДОСПЛАВНЫЕ, РАДИУСНЫЕ С 4 ЗУБЬЯМИ И ПЕРЕМЕННЫМ УГЛОМ НАКЛОНА СПИРАЛИ (короткий, средний, длинный хвостовик)

- Новое покрытие и геометрия обеспечивают превосходные режущие способности и износостойкость
- Отличная производительность при об-ке предв. закаленной стали до HRc55, используемой для штампов и пресс-форм
- Фрезы с диаметром от 3,0мм и более с переменным углом наклона спирали позволяет снизить вибрации и износ
- Доступны с коротким, средним, длинным хвостовиком

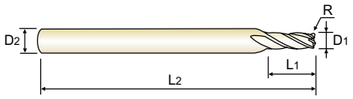

CARBIDE | 4 | 27º/30º | R ±0.02 | PLAIN | Y Coating | c.266-267

D<Ø3, перемен. угол 30˚

Ед.изм: мм

Артикул	Радиус	Диаметр фрезы	Диаметр хвостовика	Длина реж. части	Общая длина	Прим.
	R	D1	D2	L1	L2	
SEME010100054SE	R0.05	**1.0**	4	2.5	50	4мм хвостовик
SEME01010014SE	R0.1	**1.0**	4	2.5	50	4мм хвостовик
SEME01010024SE	R0.2	**1.0**	4	2.5	50	4мм хвостовик
SEME01010034SE	R0.3	**1.0**	4	2.5	50	4мм хвостовик
SEME01010005E	R0.05	**1.0**	6	2.5	50	-
★ SEME0101001E	R0.1	**1.0**	6	2.5	50	-
SEME0101002E	R0.2	**1.0**	6	2.5	50	-
SEME0101003E	R0.3	**1.0**	6	2.5	50	-
SEME010120054SE	R0.05	**1.2**	4	3	50	4мм хвостовик
SEME01012014SE	R0.1	**1.2**	4	3	50	4мм хвостовик
SEME01012024SE	R0.2	**1.2**	4	3	50	4мм хвостовик
SEME01012034SE	R0.3	**1.2**	4	3	50	4мм хвостовик
SEME01012005E	R0.05	**1.2**	6	3	50	-
SEME0101201E	R0.1	**1.2**	6	3	50	-
SEME0101202E	R0.2	**1.2**	6	3	50	-
SEME0101203E	R0.3	**1.2**	6	3	50	-
SEME010150054SE	R0.05	**1.5**	4	4	50	4мм хвостовик
SEME01015014SE	R0.1	**1.5**	4	4	50	4мм хвостовик
SEME01015024SE	R0.2	**1.5**	4	4	50	4мм хвостовик
SEME01015034SE	R0.3	**1.5**	4	4	50	4мм хвостовик
SEME01015054SE	R0.5	**1.5**	4	4	50	4мм хвостовик
SEME01015005E	R0.05	**1.5**	6	4	50	-
SEME0101501E	R0.1	**1.5**	6	4	50	-
SEME0101502E	R0.2	**1.5**	6	4	50	-

★ : Складская позиция

▶ ДАЛЕЕ

Допуск на радиус (мм)	Допуск на диам. фрезы (мм)	Допуск на диам. хвостовика
± 0.02	0 ~ - 0.03	h5

◎ : Отлично ○ : Хорошо

ISO	P											M			K					
Материал	Нелегированная сталь					Низколегирован. сталь				Высоколегир. сталь		Нержавеющая сталь			Серый чугун		Высокопрочный чугун		Ковкий чугун	
VDI 3323	1	2	3	4	5	6	7	8	9	10	11	12	13	14	15	16	17	18	19	20
HRc		13	25	28	32	10	29	32	38	15	35	15	23	10	10	26	3	25		21
HB	125	190	250	270	300	180	275	300	350	200	325	200	240	180	180	260	160	250	130	230
Recommend	○	○	◎	◎	◎	○	◎	◎	◎	○	◎				○	○	○	○	○	○

ISO	N										S							H			
Материал	Алюминиевый сплав		Алюминиево-литиевый сплав			Медь и медные сплавы (Бронза / Латунь)			Неметаллич. материалы		Жаропрочные суперсплавы					Титановые сплавы		Закаленная сталь		Отбелен. чугун	Закален. чугун
VDI 3323	21	22	23	24	25	26	27	28	29	30	31	32	33	34	35	36	37	38	39	40	41
HRc											15	30	25	38	34			55	60	42	55
HB	60	100	75	90	130	110	90	100			200	280	250	350	320	400 Rm	1050 Rm	550	630	400	550
Recommend																		○		◎	○

ТВЕРДЫЙ СПЛАВ
БЫСТРО-РЕЖУЩАЯ СТАЛЬ
CBN ФРЕЗЫ
i-Xmill ФРЕЗЫ
i-SMART МОДУЛЬНЫЕ ФРЕЗЫ
X5070 ФРЕЗЫ
4G MILL ФРЕЗЫ
X-POWER PRO ФРЕЗЫ
TitaNox-POWER ФРЕЗЫ
JET-POWER ФРЕЗЫ
V7 PLUS ФРЕЗЫ
ALU-POWER HPC ФРЕЗЫ
ALU-POWER ФРЕЗЫ
D-POWER ГРАФИТ ФРЕЗЫ
CRX S ФРЕЗЫ
K-2 ФРЕЗЫ
ONLY ONE (PM60) ФРЕЗЫ
TANK-POWER ФРЕЗЫ
GENERAL HSS ФРЕЗЫ
ФРЕЗЫ ИЗ БЫСТРОРЕЖ. СТАЛИ
ТЕХНИЧЕСКИЕ ДАННЫЕ

4G MILL ФРЕЗЫ

ЦИЛИНДРИЧЕСКИЙ ХВОСТОВИК **SEME01** СЕРИЯ

ТВЕРДОСПЛАВНЫЕ, РАДИУСНЫЕ С 4 ЗУБЬЯМИ И ПЕРЕМЕННЫМ УГЛОМ НАКЛОНА СПИРАЛИ (короткий, средний, длинный хвостовик)

- Новое покрытие и геометрия обеспечивают превосходные режущие способности и износостойкость
- Отличная производительность при об-ке предв. закаленной стали до HRc55, используемой для штампов и пресс-форм
- Фрезы с диаметром от 3,0мм и более с переменным углом наклона спирали позволяет снизить вибрации и износ
- Доступны с коротким, средним, длинным хвостовиком

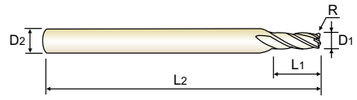

CARBIDE | 4 | 27º/30º | R ±0.02 | PLAIN | Y Coating | c.266-267

D<Ø3, перемен. угол 30˚

Ед.изм: мм

Артикул	Радиус	Диаметр фрезы	Диаметр хвостовика	Длина реж. части	Общая длина	Прим.
	R	D1	D2	L1	L2	
SEME0101503E	R0.3	**1.5**	6	4	50	-
SEME0101505E	R0.5	**1.5**	6	4	50	-
SEME01020014SE	R0.1	**2.0**	4	6	50	4мм хвостовик
SEME01020024SE	R0.2	**2.0**	4	6	50	4мм хвостовик
SEME01020034SE	R0.3	**2.0**	4	6	50	4мм хвостовик
SEME01020054SE	R0.5	**2.0**	4	6	50	4мм хвостовик
★ SEME0102001E	R0.1	**2.0**	6	6	50	-
★ SEME0102002E	R0.2	**2.0**	6	6	50	-
SEME0102003E	R0.3	**2.0**	6	6	50	-
SEME0102005E	R0.5	**2.0**	6	6	50	-
SEME01025014SE	R0.1	**2.5**	4	7	60	4мм хвостовик
SEME01025024SE	R0.2	**2.5**	4	7	60	4мм хвостовик
SEME01025034SE	R0.3	**2.5**	4	7	60	4мм хвостовик
SEME01025054SE	R0.5	**2.5**	4	7	60	4мм хвостовик
SEME0102501E	R0.1	**2.5**	6	7	60	-
SEME0102502E	R0.2	**2.5**	6	7	60	-
SEME0102503E	R0.3	**2.5**	6	7	60	-
SEME0102505E	R0.5	**2.5**	6	7	60	-
SEME0103001E	R0.1	**3.0**	6	8	60	-
★ SEME0103002E	R0.2	**3.0**	6	8	60	-
★ SEME0103003E	R0.3	**3.0**	6	8	60	-
★ SEME0103005E	R0.5	**3.0**	6	8	60	-
SEME0103010E	R1.0	**3.0**	6	8	60	-
SEME0103501E	R0.1	**3.5**	6	10	70	-

★ : Складская позиция

▶ ДАЛЕЕ

Допуск на радиус (мм)	Допуск на диам. фрезы (мм)	Допуск на диам. хвостовика
± 0.02	0 ~ - 0.03	h5

◎ : Отлично ○ : Хорошо

ISO	P											M			K					
Материал	Нелегированная сталь					Низколегирован. сталь				Высоколегир. сталь		Нержавеющая сталь			Серый чугун		Высокопрочный чугун		Ковкий чугун	
VDI 3323	1	2	3	4	5	6	7	8	9	10	11	12	13	14	15	16	17	18	19	20
HRc		13	25	28	32	10	29	32	38	15	35	15	23	10	10	26	3	25		21
HB	125	190	250	270	300	180	275	300	350	200	325	200	240	180	180	260	160	250	130	230
Recommend	○	○	◎	◎	◎	○	◎	◎	◎	○	◎				○	○	○	○	○	○

ISO	N										S							H			
Материал	Алюминиевый сплав		Алюминиево-литиевый сплав			Медь и медные сплавы (Бронза / Латунь)			Неметаллич. материалы		Жаропрочные суперсплавы					Титановые сплавы		Закаленная сталь		Отбелен. чугун	Закален. чугун
VDI 3323	21	22	23	24	25	26	27	28	29	30	31	32	33	34	35	36	37	38	39	40	41
HRc											15	30	25	38	34			55	60	42	55
HB	60	100	75	90	130	110	90	100			200	280	250	350	320	400 Rm	1050 Rm	550	630	400	550
Recommend																		○		◎	○

4G MILL ФРЕЗЫ

ЦИЛИНДРИЧЕСКИЙ ХВОСТОВИК **SEME01** СЕРИЯ

ТВЕРДОСПЛАВНЫЕ, РАДИУСНЫЕ С 4 ЗУБЬЯМИ И ПЕРЕМЕННЫМ УГЛОМ НАКЛОНА СПИРАЛИ (короткий, средний, длинный хвостовик)

- ▶ Новое покрытие и геометрия обеспечивают превосходные режущие способности и износостойкость
- ▶ Отличная производительность при об-ке предв. закаленной стали до HRc55, используемой для штампов и пресс-форм
- ▶ Фрезы с диаметром от 3,0мм и более с переменным углом наклона спирали позволяет снизить вибрации и износ
- ▶ Доступны с коротким, средним, длинным хвостовиком

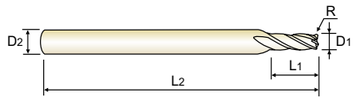

CARBIDE | 4 | 27º/30º | R ±0.02 | PLAIN | Y Coating c.266-267

D<Ø3, перемен. угол 30˚

Ед.изм: мм

Артикул	Радиус	Диаметр фрезы	Диаметр хвостовика	Длина реж. части	Общая длина	Прим.
	R	D1	D2	L1	L2	
SEME0103502E	R0.2	**3.5**	6	10	70	-
SEME0103503E	R0.3	**3.5**	6	10	70	-
SEME0103505E	R0.5	**3.5**	6	10	70	-
SEME01040014SE	R0.1	**4.0**	4	10	70	4мм хвостовик
SEME01040024SE	R0.2	**4.0**	4	10	70	4мм хвостовик
SEME01040034SE	R0.3	**4.0**	4	10	70	4мм хвостовик
SEME01040054SE	R0.5	**4.0**	4	10	70	4мм хвостовик
SEME01040104SE	R1.0	**4.0**	4	10	70	4мм хвостовик
SEME01040011004SE	R0.1	**4.0**	4	10	100	4мм хвостовик
SEME01040021004SE	R0.2	**4.0**	4	10	100	4мм хвостовик
SEME01040031004SE	R0.3	**4.0**	4	10	100	4мм хвостовик
SEME01040051004SE	R0.5	**4.0**	4	10	100	4мм хвостовик
SEME01040101004SE	R1.0	**4.0**	4	10	100	4мм хвостовик
SEME0104001E	R0.1	**4.0**	6	10	70	Обычные
★ SEME0104002E	R0.2	**4.0**	6	10	70	Обычные
★ SEME0104003E	R0.3	**4.0**	6	10	70	Обычные
★ SEME0104005E	R0.5	**4.0**	6	10	70	Обычные
★ SEME0104010E	R1.0	**4.0**	6	10	70	Обычные
SEME0104501E	R0.1	**4.5**	6	11	80	-
SEME0104502E	R0.2	**4.5**	6	11	80	-
SEME0104503E	R0.3	**4.5**	6	11	80	-
SEME0104505E	R0.5	**4.5**	6	11	80	-
SEME0105001E	R0.1	**5.0**	6	13	90	-
SEME0105002E	R0.2	**5.0**	6	13	90	-

★ : Складская позиция

▶ ДАЛЕЕ

Допуск на радиус (мм)	Допуск на диам. фрезы (мм)	Допуск на диам. хвостовика
± 0.02	0 ~ - 0.03	h5

◎ : Отлично ○ : Хорошо

ISO	P											M			K					
Материал	Нелегированная сталь					Низколегирован. сталь				Высоколегир. сталь		Нержавеющая сталь			Серый чугун		Высокопрочный чугун		Ковкий чугун	
VDI 3323	1	2	3	4	5	6	7	8	9	10	11	12	13	14	15	16	17	18	19	20
HRc		13	25	28	32	10	29	32	38	15	35	15	23	10	10	26	3	25		21
HB	125	190	250	270	300	180	275	300	350	200	325	200	240	180	180	260	160	250	130	230
Recommend	○	○	◎	◎	◎	○	◎	◎	◎	○	◎				○	○	○	○	○	○

ISO	N										S							H			
Материал	Алюминиевый сплав		Алюминиево-литиевый сплав			Медь и медные сплавы (Бронза / Латунь)			Неметаллич. материалы		Жаропрочные суперсплавы					Титановые сплавы		Закаленная сталь		Отбелен. чугун	Закален. чугун
VDI 3323	21	22	23	24	25	26	27	28	29	30	31	32	33	34	35	36	37	38	39	40	41
HRc											15	30	25	38	34			55	60	42	55
HB	60	100	75	90	130	110	90	100			200	280	250	350	320	400 Rm	1050 Rm	550	630	400	550
Recommend																		○		◎	○

ТВЕРДЫЙ СПЛАВ
БЫСТРО-РЕЖУЩАЯ СТАЛЬ
CBN ФРЕЗЫ
i-Xmill ФРЕЗЫ
i-SMART МОДУЛЬНЫЕ ФРЕЗЫ
X5070 ФРЕЗЫ
4G MILL ФРЕЗЫ
X-POWER PRO ФРЕЗЫ
TitaNox-POWER ФРЕЗЫ
JET-POWER ФРЕЗЫ
V7 PLUS ФРЕЗЫ
ALU-POWER HPC ФРЕЗЫ
ALU-POWER ФРЕЗЫ
D-POWER ГРАФИТ ФРЕЗЫ
CRX S ФРЕЗЫ
K-2 ФРЕЗЫ
ONLY ONE (PM60) ФРЕЗЫ
TANK-POWER ФРЕЗЫ
GENERAL HSS ФРЕЗЫ
ФРЕЗЫ ИЗ БЫСТРОРЕЖ. СТАЛИ
ТЕХНИЧЕСКИЕ ДАННЫЕ

4G MILL ФРЕЗЫ

ЦИЛИНДРИЧЕСКИЙ ХВОСТОВИК **SEME01** СЕРИЯ

ТВЕРДОСПЛАВНЫЕ, РАДИУСНЫЕ С 4 ЗУБЬЯМИ И ПЕРЕМЕННЫМ УГЛОМ НАКЛОНА СПИРАЛИ (короткий, средний, длинный хвостовик)

- ▶ Новое покрытие и геометрия обеспечивают превосходные режущие способности и износостойкость
- ▶ Отличная производительность при об-ке предв. закаленной стали до HRc55, используемой для штампов и пресс-форм
- ▶ Фрезы с диаметром от 3,0мм и более с переменным углом наклона спирали позволяет снизить вибрации и износ
- ▶ Доступны с коротким, средним, длинным хвостовиком

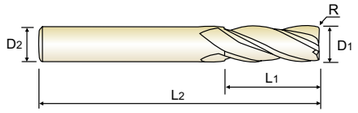

CARBIDE | 4 | 27º/30º | R ±0.02 | PLAIN | Y Coating c.266-267

D<Ø3, перемен. угол 30˚

Ед.изм: мм

Артикул	Радиус	Диаметр фрезы	Диаметр хвостовика	Длина реж. части	Общая длина	Прим.
	R	D1	D2	L1	L2	
★ SEME0105003E	R0.3	**5.0**	6	13	90	-
★ SEME0105005E	R0.5	**5.0**	6	13	90	-
SEME0105010E	R1.0	**5.0**	6	13	90	-
SEME0105501E	R0.1	**5.5**	6	13	90	-
SEME0105502E	R0.2	**5.5**	6	13	90	-
SEME0105503E	R0.3	**5.5**	6	13	90	-
SEME0105505E	R0.5	**5.5**	6	13	90	-
SEME0105510E	R1.0	**5.5**	6	13	90	-
SEME0106001060E	R0.1	**6.0**	6	15	60	Короткие
SEME0106002060E	R0.2	**6.0**	6	15	60	Короткие
SEME0106001E	R0.1	**6.0**	6	15	90	Обычные
★ SEME0106002E	R0.2	**6.0**	6	15	90	Обычные
★ SEME0106003E	R0.3	**6.0**	6	15	90	Обычные
★ SEME0106005E	R0.5	**6.0**	6	15	90	Обычные
★ SEME0106010E	R1.0	**6.0**	6	15	90	Обычные
SEME0106015E	R1.5	**6.0**	6	15	90	Обычные
SEME0106020E	R2.0	**6.0**	6	15	90	Обычные
SEME0106005110E	R0.5	**6.0**	6	15	110	Длин. хвостовик
SEME0106010110E	R1.0	**6.0**	6	15	110	Длин. хвостовик
SEME0106005130E	R0.5	**6.0**	6	15	130	Длин. хвостовик
SEME0106010130E	R1.0	**6.0**	6	15	130	Длин. хвостовик
SEME0107001E	R0.1	**7.0**	8	16	90	-
SEME0107002E	R0.2	**7.0**	8	16	90	-
SEME0107003E	R0.3	**7.0**	8	16	90	-

★ : Складская позиция

▶ ДАЛЕЕ

Допуск на радиус (мм)	Допуск на диам. фрезы (мм)	Допуск на диам. хвостовика
± 0.02	0 ~ - 0.03	h5

◎ : Отлично ○ : Хорошо

ISO	P											M			K					
Материал	Нелегированная сталь					Низколегирован. сталь				Высоколегир. сталь		Нержавеющая сталь			Серый чугун		Высокопрочный чугун		Ковкий чугун	
VDI 3323	1	2	3	4	5	6	7	8	9	10	11	12	13	14	15	16	17	18	19	20
HRc		13	25	28	32	10	29	32	38	15	35	15	23	10	10	26	3	25		21
HB	125	190	250	270	300	180	275	300	350	200	325	200	240	180	180	260	160	250	130	230
Recommend	○	○	◎	◎	◎	○	◎	◎	◎	○	◎				○	○	○	○	○	○

ISO	N										S							H			
Материал	Алюминиевый сплав		Алюминиево-литиевый сплав			Медь и медные сплавы (Бронза / Латунь)			Неметаллич. материалы		Жаропрочные суперсплавы					Титановые сплавы		Закаленная сталь		Отбелен. чугун	Закален. чугун
VDI 3323	21	22	23	24	25	26	27	28	29	30	31	32	33	34	35	36	37	38	39	40	41
HRc											15	30	25	38	34			55	60	42	55
HB	60	100	75	90	130	110	90	100			200	280	250	350	320	400 Rm	1050 Rm	550	630	400	550
Recommend																		○		◎	○

4G MILL ФРЕЗЫ

ЦИЛИНДРИЧЕСКИЙ ХВОСТОВИК **SEME01** СЕРИЯ

ТВЕРДОСПЛАВНЫЕ, РАДИУСНЫЕ С 4 ЗУБЬЯМИ И ПЕРЕМЕННЫМ УГЛОМ НАКЛОНА СПИРАЛИ (короткий, средний, длинный хвостовик)

- ▶ Новое покрытие и геометрия обеспечивают превосходные режущие способности и износостойкость
- ▶ Отличная производительность при об-ке предв. закаленной стали до HRc55, используемой для штампов и пресс-форм
- ▶ Фрезы с диаметром от 3,0мм и более с переменным углом наклона спирали позволяет снизить вибрации и износ
- ▶ Доступны с коротким, средним, длинным хвостовиком

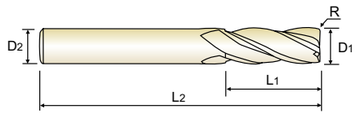

CARBIDE | 4 | 27º/30º | R ±0.02 | PLAIN | Y Coating | c.266-267

D<Ø3, перемен. угол 30˚

Ед.изм: мм

Артикул	Радиус	Диаметр фрезы	Диаметр хвостовика	Длина реж. части	Общая длина	Прим.
	R	D1	D2	L1	L2	
SEME0107005E	R0.5	**7.0**	8	16	90	-
SEME0107010E	R1.0	**7.0**	8	16	90	-
SEME0107020E	R2.0	**7.0**	8	16	90	-
★ SEME0108003070E	R0.3	**8.0**	8	20	70	Короткие
★ SEME0108005070E	R0.5	**8.0**	8	20	70	Короткие
★ SEME0108010070E	R1.0	**8.0**	8	20	70	Короткие
SEME0108001E	R0.1	**8.0**	8	20	100	Обычные
★ SEME0108002E	R0.2	**8.0**	8	20	100	Обычные
★ SEME0108003E	R0.3	**8.0**	8	20	100	Обычные
★ SEME0108005E	R0.5	**8.0**	8	20	100	Обычные
★ SEME0108010E	R1.0	**8.0**	8	20	100	Обычные
★ SEME0108015E	R1.5	**8.0**	8	20	100	Обычные
★ SEME0108020E	R2.0	**8.0**	8	20	100	Обычные
SEME0108025E	R2.5	**8.0**	8	20	100	Обычные
SEME0108030E	R3.0	**8.0**	8	20	100	Обычные
SEME0108005120E	R0.5	**8.0**	8	20	120	Длин. хвостовик
SEME0108010120E	R1.0	**8.0**	8	20	120	Длин. хвостовик
SEME0108005150E	R0.5	**8.0**	8	20	150	Длин. хвостовик
SEME0108010150E	R1.0	**8.0**	8	20	150	Длин. хвостовик
SEME0110003075E	R0.3	**10.0**	10	25	75	Короткие
SEME0110005075E	R0.5	**10.0**	10	25	75	Короткие
SEME0110010075E	R1.0	**10.0**	10	25	75	Короткие
SEME0110001E	R0.1	**10.0**	10	25	100	Обычные
SEME0110002E	R0.2	**10.0**	10	25	100	Обычные

★ : Складская позиция

▶ ДАЛЕЕ

Допуск на радиус (мм)	Допуск на диам. фрезы (мм)	Допуск на диам. хвостовика
± 0.02	0 ~ - 0.03	h5

◎ : Отлично ○ : Хорошо

ISO	P											M			K					
Материал	Нелегированная сталь					Низколегирован. сталь				Высоколегир. сталь		Нержавеющая сталь			Серый чугун		Высокопрочный чугун		Ковкий чугун	
VDI 3323	1	2	3	4	5	6	7	8	9	10	11	12	13	14	15	16	17	18	19	20
HRc		13	25	28	32	10	29	32	38	15	35	15	23	10	10	26	3	25		21
HB	125	190	250	270	300	180	275	300	350	200	325	200	240	180	180	260	160	250	130	230
Recommend	○	○	◎	◎	◎	○	◎	◎	◎	○	◎				○	○	○	○	○	○

ISO	N										S							H			
Материал	Алюминиевый сплав		Алюминиево-литиевый сплав			Медь и медные сплавы (Бронза / Латунь)			Неметаллич. материалы		Жаропрочные суперсплавы					Титановые сплавы		Закаленная сталь		Отбелен. чугун	Закален. чугун
VDI 3323	21	22	23	24	25	26	27	28	29	30	31	32	33	34	35	36	37	38	39	40	41
HRc											15	30	25	38	34			55	60	42	55
HB	60	100	75	90	130	110	90	100			200	280	250	350	320	400 Rm	1050 Rm	550	630	400	550
Recommend																		○		◎	○

ТВЕРДЫЙ СПЛАВ
БЫСТРО-РЕЖУЩАЯ СТАЛЬ
CBN ФРЕЗЫ
i-Xmill ФРЕЗЫ
i-SMART МОДУЛЬНЫЕ ФРЕЗЫ
X5070 ФРЕЗЫ
4G MILL ФРЕЗЫ
X-POWER PRO ФРЕЗЫ
TitaNox-POWER ФРЕЗЫ
JET-POWER ФРЕЗЫ
V7 PLUS ФРЕЗЫ
ALU-POWER HPC ФРЕЗЫ
ALU-POWER ФРЕЗЫ
D-POWER ГРАФИТ ФРЕЗЫ
CRX S ФРЕЗЫ
K-2 ФРЕЗЫ
ONLY ONE (PM60) ФРЕЗЫ
TANK-POWER ФРЕЗЫ
GENERAL HSS ФРЕЗЫ
ФРЕЗЫ ИЗ БЫСТРОРЕЖ. СТАЛИ
ТЕХНИЧЕСКИЕ ДАННЫЕ

4G MILL ФРЕЗЫ

ЦИЛИНДРИЧЕСКИЙ ХВОСТОВИК **SEME01** СЕРИЯ

ТВЕРДОСПЛАВНЫЕ, РАДИУСНЫЕ С 4 ЗУБЬЯМИ И ПЕРЕМЕННЫМ УГЛОМ НАКЛОНА СПИРАЛИ (короткий, средний, длинный хвостовик)

- ▶ Новое покрытие и геометрия обеспечивают превосходные режущие способности и износостойкость
- ▶ Отличная производительность при об-ке предв. закаленной стали до HRc55, используемой для штампов и пресс-форм
- ▶ Фрезы с диаметром от 3,0мм и более с переменным углом наклона спирали позволяет снизить вибрации и износ
- ▶ Доступны с коротким, средним, длинным хвостовиком

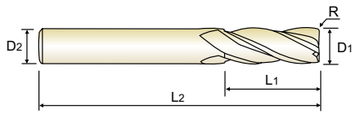

CARBIDE | 4 | 27º/30º | R ±0.02 | PLAIN | Y Coating | c.266-267

D<Ø3, перемен. угол 30˚

Ед.изм: мм

Артикул	Радиус	Диаметр фрезы	Диаметр хвостовика	Длина реж. части	Общая длина	Прим.
	R	D1	D2	L1	L2	
SEME0110003E	R0.3	**10.0**	10	25	100	Обычные
SEME0110005E	R0.5	**10.0**	10	25	100	Обычные
★ SEME0110010E	R1.0	**10.0**	10	25	100	Обычные
★ SEME0110015E	R1.5	**10.0**	10	25	100	Обычные
★ SEME0110020E	R2.0	**10.0**	10	25	100	Обычные
★ SEME0110025E	R2.5	**10.0**	10	25	100	Обычные
SEME0110030E	R3.0	**10.0**	10	25	100	Обычные
SEME0110040E	R4.0	**10.0**	10	25	100	Обычные
SEME0110005130E	R0.5	**10.0**	10	22	130	Длин. хвостовик
SEME0110010130E	R1.0	**10.0**	10	22	130	Длин. хвостовик
SEME0110005150E	R0.5	**10.0**	10	22	150	Длин. хвостовик
SEME0110010150E	R1.0	**10.0**	10	22	150	Длин. хвостовик
★ SEME0111002E	R0.2	**11.0**	12	25	110	-
★ SEME0111003E	R0.3	**11.0**	12	25	110	-
SEME0111005E	R0.5	**11.0**	12	25	110	-
SEME0111010E	R1.0	**11.0**	12	25	110	-
SEME0111020E	R2.0	**11.0**	12	25	110	-
SEME0112003080E	R0.3	**12.0**	12	30	80	Короткие
SEME0112005080E	R0.5	**12.0**	12	30	80	Короткие
SEME0112010080E	R1.0	**12.0**	12	30	80	Короткие
SEME0112001E	R0.1	**12.0**	12	30	110	Обычные
SEME0112002E	R0.2	**12.0**	12	30	110	Обычные
SEME0112003E	R0.3	**12.0**	12	30	110	Обычные
★ SEME0112005E	R0.5	**12.0**	12	30	110	Обычные

★ : Складская позиция

▶ ДАЛЕЕ

Допуск на радиус (мм)	Допуск на диам. фрезы (мм)	Допуск на диам. хвостовика
± 0.02	0 ~ - 0.03	h5

◎ : Отлично ○ : Хорошо

ISO	P											M			K					
Материал	Нелегированная сталь					Низколегирован. сталь				Высоколегир. сталь		Нержавеющая сталь			Серый чугун		Высокопрочный чугун		Ковкий чугун	
VDI 3323	1	2	3	4	5	6	7	8	9	10	11	12	13	14	15	16	17	18	19	20
HRc		13	25	28	32	10	29	32	38	15	35	15	23	10	10	26	3	25		21
HB	125	190	250	270	300	180	275	300	350	200	325	200	240	180	180	260	160	250	130	230
Recommend	○	○	◎	◎	◎	○	◎	◎	◎	○	◎				○	○	○	○	○	○

ISO	N										S							H			
Материал	Алюминиевый сплав		Алюминиево-литиевый сплав			Медь и медные сплавы (Бронза / Латунь)			Неметаллич. материалы		Жаропрочные суперсплавы					Титановые сплавы		Закаленная сталь		Отбелен. чугун	Закален. чугун
VDI 3323	21	22	23	24	25	26	27	28	29	30	31	32	33	34	35	36	37	38	39	40	41
HRc											15	30	25	38	34			55	60	42	55
HB	60	100	75	90	130	110	90	100			200	280	250	350	320	400 Rm	1050 Rm	550	630	400	550
Recommend																		○		◎	○

4G MILL ФРЕЗЫ

ЦИЛИНДРИЧЕСКИЙ ХВОСТОВИК **SEME01** СЕРИЯ

ТВЕРДОСПЛАВНЫЕ, РАДИУСНЫЕ С 4 ЗУБЬЯМИ И ПЕРЕМЕННЫМ УГЛОМ НАКЛОНА СПИРАЛИ (короткий, средний, длинный хвостовик)

- ▶ Новое покрытие и геометрия обеспечивают превосходные режущие способности и износостойкость
- ▶ Отличная производительность при об-ке предв. закаленной стали до HRc55, используемой для штампов и пресс-форм
- ▶ Фрезы с диаметром от 3,0мм и более с переменным углом наклона спирали позволяет снизить вибрации и износ
- ▶ Доступны с коротким, средним, длинным хвостовиком

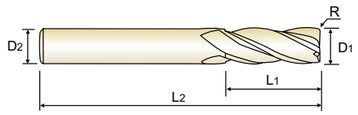

CARBIDE | 4 | 27°/30° | R ±0.02 | PLAIN | Y Coating | c.266-267

D<Ø3, перемен. угол 30˚

Ед.изм: мм

	Артикул	Радиус	Диаметр фрезы	Диаметр хвостовика	Длина реж. части	Общая длина	Прим.
		R	D1	D2	L1	L2	
★	SEME0112010E	R1.0	**12.0**	12	30	110	Обычные
★	SEME0112015E	R1.5	**12.0**	12	30	110	Обычные
★	SEME0112020E	R2.0	**12.0**	12	30	110	Обычные
	SEME0112025E	R2.5	**12.0**	12	30	110	Обычные
	SEME0112030E	R3.0	**12.0**	12	30	110	Обычные
	SEME0112040E	R4.0	**12.0**	12	30	110	Обычные
	SEME0112050E	R5.0	**12.0**	12	30	110	Обычные
	SEME0112005130E	R0.5	**12.0**	12	30	130	Длин. хвостовик
	SEME0112010130E	R1.0	**12.0**	12	30	130	Длин. хвостовик
	SEME0112005150E	R0.5	**12.0**	12	30	130	Длин. хвостовик
	SEME0112010150E	R1.0	**12.0**	12	30	130	Длин. хвостовик
	SEME0114005E	R0.5	**14.0**	16	35	150	-
	SEME0114010E	R1.0	**14.0**	16	35	150	-
	SEME0114020E	R2.0	**14.0**	16	35	150	-
★	SEME0116005E	R0.5	**16.0**	16	32	150	-
★	SEME0116010E	R1.0	**16.0**	16	32	150	-
★	SEME0116015E	R1.5	**16.0**	16	32	150	-
★	SEME0116020E	R2.0	**16.0**	16	32	150	-
	SEME0120005E	R0.5	**20.0**	20	38	150	-
★	SEME0120010E	R1.0	**20.0**	20	38	150	-
	SEME0120015E	R1.5	**20.0**	20	38	150	-
★	SEME0120020E	R2.0	**20.0**	20	38	150	-

★ : Складская позиция

Допуск на радиус (мм)	Допуск на диам. фрезы (мм)	Допуск на диам. хвостовика
± 0.02	0 ~ - 0.03	h5

◎ : Отлично ○ : Хорошо

ISO	P											M			K					
Материал	Нелегированная сталь					Низколегирован. сталь				Высоколегир. сталь		Нержавеющая сталь			Серый чугун		Высокопрочный чугун		Ковкий чугун	
VDI 3323	1	2	3	4	5	6	7	8	9	10	11	12	13	14	15	16	17	18	19	20
HRc		13	25	28	32	10	29	32	38	15	35	15	23	10	10	26	3	25		21
HB	125	190	250	270	300	180	275	300	350	200	325	200	240	180	180	260	160	250	130	230
Recommend	○	○	◎	◎	◎	○	◎	◎	◎	○	◎				○	○	○	○	○	○

ISO	N										S							H			
Материал	Алюминиевый сплав		Алюминиево-литиевый сплав			Медь и медные сплавы (Бронза / Латунь)			Неметаллич. материалы		Жаропрочные суперсплавы					Титановые сплавы		Закаленная сталь		Отбелен. чугун	Закален. чугун
VDI 3323	21	22	23	24	25	26	27	28	29	30	31	32	33	34	35	36	37	38	39	40	41
HRc											15	30	25	38	34			55	60	42	55
HB	60	100	75	90	130	110	90	100			200	280	250	350	320	400 Rm	1050 Rm	550	630	400	550
Recommend																		○		◎	○

4G MILL ФРЕЗЫ

ЦИЛИНДРИЧЕСКИЙ ХВОСТОВИК **SEME64** СЕРИЯ

ТВЕРДОСПЛАВНЫЕ, РАДИУСНЫЕ С 4 ЗУБЬЯМИ И ПЕРЕМЕННЫМ УГЛОМ НАКЛОНА СПИРАЛИ , С УДЛИНЕННОЙ ШЕЙКОЙ

- ▶ Новое покрытие и геометрия обеспечивают превосходные режущие способности и износостойкость
- ▶ Отличная производительность при об-ке предв. закаленной стали до HRc55, используемой для штампов и пресс-форм
- ▶ Фрезы с диаметром от 3,0мм и более с переменным углом наклона спирали позволяет снизить вибрации и износ

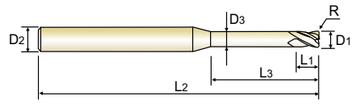

CARBIDE | 4 | 27°/30° | R ±0.02 | PLAIN | Y Coating | c.268-271

D<Ø3, перемен. угол 30˚

Ед.изм: мм

	Артикул	Радиус	Диаметр фрезы	Диаметр хвостов.	Длина реж. части	Длина шейки	Общая длина	Диаметр шейки	Прим.
		R	D1	D2	L1	L3	L2	D3	
	SEME6401000503E	R0.05	**1.0**	4	1.5	3	50	0.95	-
	SEME6401000504E	R0.05	**1.0**	4	1.5	4	50	0.95	-
	SEME6401000506E	R0.05	**1.0**	4	1.5	6	50	0.95	-
	SEME6401000508E	R0.05	**1.0**	4	1.5	8	50	0.95	-
	SEME6401000510E	R0.05	**1.0**	4	1.5	10	50	0.95	-
	SEME6401000512E	R0.05	**1.0**	4	1.5	12	50	0.95	-
	SEME6401000514E	R0.05	**1.0**	4	1.5	14	50	0.95	-
	SEME6401000516E	R0.05	**1.0**	4	1.5	16	50	0.95	-
	SEME6401000520E	R0.05	**1.0**	4	1.5	20	50	0.95	-
	SEME640100103E	R0.1	**1.0**	4	1.5	3	50	0.95	-
★	SEME640100104E	R0.1	**1.0**	4	1.5	4	50	0.95	-
★	SEME640100106E	R0.1	**1.0**	4	1.5	6	50	0.95	-
★	SEME640100108E	R0.1	**1.0**	4	1.5	8	50	0.95	-
	SEME640100110E	R0.1	**1.0**	4	1.5	10	50	0.95	-
	SEME640100112E	R0.1	**1.0**	4	1.5	12	50	0.95	-
	SEME640100114E	R0.1	**1.0**	4	1.5	14	50	0.95	-
	SEME640100116E	R0.1	**1.0**	4	1.5	16	50	0.95	-
	SEME640100120E	R0.1	**1.0**	4	1.5	20	50	0.95	-
	SEME640100203E	R0.2	**1.0**	4	1.5	3	50	0.95	-
★	SEME640100204E	R0.2	**1.0**	4	1.5	4	50	0.95	-
★	SEME640100206E	R0.2	**1.0**	4	1.5	6	50	0.95	-
★	SEME640100208E	R0.2	**1.0**	4	1.5	8	50	0.95	-
★	SEME640100210E	R0.2	**1.0**	4	1.5	10	50	0.95	-
	SEME640100212E	R0.2	**1.0**	4	1.5	12	50	0.95	-

★ : Складская позиция

▶ ДАЛЕЕ

Допуск на радиус (мм)	Допуск на диам. фрезы (мм)	Допуск на диам. хвостовика
± 0.02	0 ~ - 0.03	h5

◎ : Отлично ○ : Хорошо

ISO	P											M			K					
Материал	Нелегированная сталь					Низколегирован. сталь				Высоколегир. сталь		Нержавеющая сталь			Серый чугун		Высокопрочный чугун		Ковкий чугун	
VDI 3323	1	2	3	4	5	6	7	8	9	10	11	12	13	14	15	16	17	18	19	20
HRc		13	25	28	32	10	29	32	38	15	35	15	23	10	10	26	3	25		21
HB	125	190	250	270	300	180	275	300	350	200	325	200	240	180	180	260	160	250	130	230
Recommend	○	◎	◎	◎	◎	○	◎	◎	◎	○	◎				○	○	○	○	○	○

ISO	N										S							H			
Материал	Алюминиевый сплав		Алюминиево-литиевый сплав			Медь и медные сплавы (Бронза / Латунь)			Неметаллич. материалы		Жаропрочные суперсплавы					Титановые сплавы		Закаленная сталь		Отбелен. чугун	Закален. чугун
VDI 3323	21	22	23	24	25	26	27	28	29	30	31	32	33	34	35	36	37	38	39	40	41
HRc											15	30	25	38	34			55	60	42	55
HB	60	100	75	90	130	110	90	100			200	280	250	350	320	400 Rm	1050 Rm	550	630	400	550
Recommend																		○		◎	○

ТВЕРДЫЙ СПЛАВ
БЫСТРО-РЕЖУЩАЯ СТАЛЬ
CBN ФРЕЗЫ
i-Xmill ФРЕЗЫ
i-SMART МОДУЛЬНЫЕ ФРЕЗЫ
X5070 ФРЕЗЫ
4G MILL ФРЕЗЫ
X-POWER PRO ФРЕЗЫ
TitaNox-POWER ФРЕЗЫ
JET-POWER ФРЕЗЫ
V7 PLUS ФРЕЗЫ
ALU-POWER HPC ФРЕЗЫ
ALU-POWER ФРЕЗЫ
D-POWER ГРАФИТ ФРЕЗЫ
CRX S ФРЕЗЫ
K-2 ФРЕЗЫ
ONLY ONE (PM60) ФРЕЗЫ
TANK-POWER ФРЕЗЫ
GENERAL HSS ФРЕЗЫ
ФРЕЗЫ ИЗ БЫСТРОРЕЖ. СТАЛИ
ТЕХНИЧЕСКИЕ ДАННЫЕ

4G MILL ФРЕЗЫ

ЦИЛИНДРИЧЕСКИЙ ХВОСТОВИК **SEME64** СЕРИЯ

ТВЕРДОСПЛАВНЫЕ, РАДИУСНЫЕ С 4 ЗУБЬЯМИ И ПЕРЕМЕННЫМ УГЛОМ НАКЛОНА СПИРАЛИ , С УДЛИНЕННОЙ ШЕЙКОЙ

- ▶ Новое покрытие и геометрия обеспечивают превосходные режущие способности и износостойкость
- ▶ Отличная производительность при об-ке предв. закаленной стали до HRc55, используемой для штампов и пресс-форм
- ▶ Фрезы с диаметром от 3,0мм и более с переменным углом наклона спирали позволяет снизить вибрации и износ

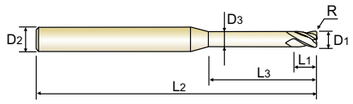

CARBIDE | 4 | 27°/30° | R ±0.02 | PLAIN | Y Coating | c.268-271

D<Ø3, перемен. угол 30°

Ед.изм: мм

Артикул	Радиус	Диаметр фрезы	Диаметр хвостов.	Длина реж. части	Длина шейки	Общая длина	Диаметр шейки	Прим.
	R	D1	D2	L1	L3	L2	D3	
SEME640100214E	R0.2	1.0	4	1.5	14	50	0.95	-
SEME640100216E	R0.2	1.0	4	1.5	16	50	0.95	-
SEME640100220E	R0.2	1.0	4	1.5	20	50	0.95	-
SEME640100303E	R0.3	1.0	4	1.5	3	50	0.95	-
★ SEME640100304E	R0.3	1.0	4	1.5	4	50	0.95	-
★ SEME640100306E	R0.3	1.0	4	1.5	6	50	0.95	-
★ SEME640100308E	R0.3	1.0	4	1.5	8	50	0.95	-
SEME640100310E	R0.3	1.0	4	1.5	10	50	0.95	-
SEME640100312E	R0.3	1.0	4	1.5	12	50	0.95	-
SEME640100314E	R0.3	1.0	4	1.5	14	50	0.95	-
SEME640100316E	R0.3	1.0	4	1.5	16	50	0.95	-
SEME640100320E	R0.3	1.0	4	1.5	20	50	0.95	-
SEME6401200503E	R0.05	1.2	4	1.8	3	50	1.15	-
SEME6401200504E	R0.05	1.2	4	1.8	4	50	1.15	-
SEME6401200506E	R0.05	1.2	4	1.8	6	50	1.15	-
SEME6401200508E	R0.05	1.2	4	1.8	8	50	1.15	-
SEME6401200510E	R0.05	1.2	4	1.8	10	50	1.15	-
SEME6401200512E	R0.05	1.2	4	1.8	12	50	1.15	-
SEME6401200516E	R0.05	1.2	4	1.8	16	50	1.15	-
SEME6401200520E	R0.05	1.2	4	1.8	20	50	1.15	-
SEME640120103E	R0.1	1.2	4	1.8	3	50	1.15	-
★ SEME640120104E	R0.1	1.2	4	1.8	4	50	1.15	-
★ SEME640120106E	R0.1	1.2	4	1.8	6	50	1.15	-
★ SEME640120108E	R0.1	1.2	4	1.8	8	50	1.15	-

★ : Складская позиция

▶ ДАЛЕЕ

Допуск на радиус (мм)	Допуск на диам. фрезы (мм)	Допуск на диам. хвостовика
± 0.02	0 ~ - 0.03	h5

◎ : Отлично ○ : Хорошо

ISO	P											M			K					
Материал	Нелегированная сталь					Низколегирован. сталь				Высоколегир. сталь		Нержавеющая сталь			Серый чугун		Высокопрочный чугун		Ковкий чугун	
VDI 3323	1	2	3	4	5	6	7	8	9	10	11	12	13	14	15	16	17	18	19	20
HRc		13	25	28	32	10	29	32	38	15	35	15	23	10	10	26	3	25		21
HB	125	190	250	270	300	180	275	300	350	200	325	200	240	180	180	260	160	250	130	230
Recommend	○	◎	◎	◎	◎	○	◎	◎	◎	○	◎				○	○	○	○	○	○

ISO	N										S							H			
Материал	Алюминиевый сплав		Алюминиево-литиевый сплав			Медь и медные сплавы (Бронза / Латунь)			Неметаллич. материалы		Жаропрочные суперсплавы					Титановые сплавы		Закаленная сталь		Отбелен. чугун	Закален. чугун
VDI 3323	21	22	23	24	25	26	27	28	29	30	31	32	33	34	35	36	37	38	39	40	41
HRc											15	30	25	38	34			55	60	42	55
HB	60	100	75	90	130	110	90	100			200	280	250	350	320	400 Rm	1050 Rm	550	630	400	550
Recommend																		○		◎	○

ТВЕРДЫЙ СПЛАВ
БЫСТРО-РЕЖУЩАЯ СТАЛЬ
CBN ФРЕЗЫ
i-Xmill ФРЕЗЫ
i-SMART МОДУЛЬНЫЕ ФРЕЗЫ
X5070 ФРЕЗЫ
4G MILL ФРЕЗЫ
X-POWER PRO ФРЕЗЫ
TitaNox-POWER ФРЕЗЫ
JET-POWER ФРЕЗЫ
V7 PLUS ФРЕЗЫ
ALU-POWER HPC ФРЕЗЫ
ALU-POWER ФРЕЗЫ
D-POWER ГРАФИТ ФРЕЗЫ
CRX S ФРЕЗЫ
K-2 ФРЕЗЫ
ONLY ONE (PM60) ФРЕЗЫ
TANK-POWER ФРЕЗЫ
GENERAL HSS ФРЕЗЫ
ФРЕЗЫ ИЗ БЫСТРОРЕЖ. СТАЛИ
ТЕХНИЧЕСКИЕ ДАННЫЕ

4G MILL ФРЕЗЫ

ЦИЛИНДРИЧЕСКИЙ ХВОСТОВИК **SEME64** СЕРИЯ

ТВЕРДОСПЛАВНЫЕ, РАДИУСНЫЕ С 4 ЗУБЬЯМИ И ПЕРЕМЕННЫМ УГЛОМ НАКЛОНА СПИРАЛИ , С УДЛИНЕННОЙ ШЕЙКОЙ

- ▶ Новое покрытие и геометрия обеспечивают превосходные режущие способности и износостойкость
- ▶ Отличная производительность при об-ке предв. закаленной стали до HRc55, используемой для штампов и пресс-форм
- ▶ Фрезы с диаметром от 3,0мм и более с переменным углом наклона спирали позволяет снизить вибрации и износ

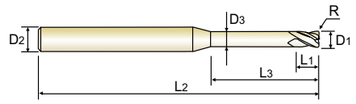

CARBIDE | 4 | 27°/30° | R ±0.02 | PLAIN | Y Coating | c.268-271

D<Ø3, перемен. угол 30°

Ед.изм: мм

Артикул	Радиус	Диаметр фрезы	Диаметр хвостов.	Длина реж. части	Длина шейки	Общая длина	Диаметр шейки	Прим.
	R	D1	D2	L1	L3	L2	D3	
SEME640120110E	R0.1	1.2	4	1.8	10	50	1.15	-
SEME640120112E	R0.1	1.2	4	1.8	12	50	1.15	-
SEME640120116E	R0.1	1.2	4	1.8	16	50	1.15	-
SEME640120120E	R0.1	1.2	4	1.8	20	50	1.15	-
SEME640120203E	R0.2	1.2	4	1.8	3	50	1.15	-
★ SEME640120204E	R0.2	1.2	4	1.8	4	50	1.15	-
★ SEME640120206E	R0.2	1.2	4	1.8	6	50	1.15	-
★ SEME640120208E	R0.2	1.2	4	1.8	8	50	1.15	-
SEME640120210E	R0.2	1.2	4	1.8	10	50	1.15	-
SEME640120212E	R0.2	1.2	4	1.8	12	50	1.15	-
SEME640120216E	R0.2	1.2	4	1.8	16	50	1.15	-
SEME640120220E	R0.2	1.2	4	1.8	20	50	1.15	-
SEME640120303E	R0.3	1.2	4	1.8	3	50	1.15	-
★ SEME640120304E	R0.3	1.2	4	1.8	4	50	1.15	-
★ SEME640120306E	R0.3	1.2	4	1.8	6	50	1.15	-
★ SEME640120308E	R0.3	1.2	4	1.8	8	50	1.15	-
SEME640120310E	R0.3	1.2	4	1.8	10	50	1.15	-
SEME640120312E	R0.3	1.2	4	1.8	12	50	1.15	-
SEME640120316E	R0.3	1.2	4	1.8	16	50	1.15	-
SEME640120320E	R0.3	1.2	4	1.8	20	50	1.15	-
SEME6401500504E	R0.05	1.5	4	2.3	4	50	1.45	-
SEME6401500506E	R0.05	1.5	4	2.3	6	50	1.45	-
SEME6401500508E	R0.05	1.5	4	2.3	8	50	1.45	-
SEME6401500510E	R0.05	1.5	4	2.3	10	50	1.45	-

★ : Складская позиция

▶ ДАЛЕЕ

Допуск на радиус (мм)	Допуск на диам. фрезы (мм)	Допуск на диам. хвостовика
± 0.02	0 ~ - 0.03	h5

◎ : Отлично ○ : Хорошо

ISO	P											M			K					
Материал	Нелегированная сталь					Низколегирован. сталь				Высоколегир. сталь		Нержавеющая сталь			Серый чугун		Высокопрочный чугун		Ковкий чугун	
VDI 3323	1	2	3	4	5	6	7	8	9	10	11	12	13	14	15	16	17	18	19	20
HRc		13	25	28	32	10	29	32	38	15	35	15	23	10	10	26	3	25		21
HB	125	190	250	270	300	180	275	300	350	200	325	200	240	180	180	260	160	250	130	230
Recommend	○	◎	◎	◎	◎	○	◎	◎	◎	○	◎				○	○	○	○	○	○

ISO	N										S							H			
Материал	Алюминиевый сплав		Алюминиево-литиевый сплав			Медь и медные сплавы (Бронза / Латунь)			Неметаллич. материалы		Жаропрочные суперсплавы					Титановые сплавы		Закаленная сталь		Отбелен. чугун	Закален. чугун
VDI 3323	21	22	23	24	25	26	27	28	29	30	31	32	33	34	35	36	37	38	39	40	41
HRc											15	30	25	38	34			55	60	42	55
HB	60	100	75	90	130	110	90	100			200	280	250	350	320	400 Rm	1050 Rm	550	630	400	550
Recommend																		○		◎	○

4G MILL ФРЕЗЫ

ЦИЛИНДРИЧЕСКИЙ ХВОСТОВИК **SEME64** СЕРИЯ

ТВЕРДОСПЛАВНЫЕ, РАДИУСНЫЕ С 4 ЗУБЬЯМИ И ПЕРЕМЕННЫМ УГЛОМ НАКЛОНА СПИРАЛИ , С УДЛИНЕННОЙ ШЕЙКОЙ

- ▶ Новое покрытие и геометрия обеспечивают превосходные режущие способности и износостойкость
- ▶ Отличная производительность при об-ке предв. закаленной стали до HRc55, используемой для штампов и пресс-форм
- ▶ Фрезы с диаметром от 3,0мм и более с переменным углом наклона спирали позволяет снизить вибрации и износ

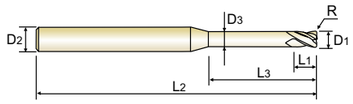

CARBIDE | 4 | 27°/30° | R ±0.02 | PLAIN | Y Coating | c.268-271

D<Ø3, перемен. угол 30°

Ед.изм: мм

Артикул	Радиус	Диаметр фрезы	Диаметр хвостов.	Длина реж. части	Длина шейки	Общая длина	Диаметр шейки	Прим.
	R	D1	D2	L1	L3	L2	D3	
SEME6401500512E	R0.05	1.5	4	2.3	12	50	1.45	-
SEME6401500514E	R0.05	1.5	4	2.3	14	50	1.45	-
SEME6401500516E	R0.05	1.5	4	2.3	16	50	1.45	-
SEME6401500520E	R0.05	1.5	4	2.3	20	50	1.45	-
SEME6401500522E	R0.05	1.5	4	2.3	22	60	1.45	-
SEME6401500526E	R0.05	1.5	4	2.3	26	60	1.45	-
SEME640150104E	R0.1	1.5	4	2.3	4	50	1.45	-
★ SEME640150106E	R0.1	1.5	4	2.3	6	50	1.45	-
★ SEME640150108E	R0.1	1.5	4	2.3	8	50	1.45	-
★ SEME640150110E	R0.1	1.5	4	2.3	10	50	1.45	-
★ SEME640150112E	R0.1	1.5	4	2.3	12	50	1.45	-
SEME640150114E	R0.1	1.5	4	2.3	14	50	1.45	-
SEME640150116E	R0.1	1.5	4	2.3	16	50	1.45	-
SEME640150118E	R0.1	1.5	4	2.3	18	50	1.45	
SEME640150120E	R0.1	1.5	4	2.3	20	50	1.45	-
SEME640150122E	R0.1	1.5	4	2.3	22	60	1.45	-
SEME640150126E	R0.1	1.5	4	2.3	26	60	1.45	-
SEME640150204E	R0.2	1.5	4	2.3	4	50	1.45	-
★ SEME640150206E	R0.2	1.5	4	2.3	6	50	1.45	-
★ SEME640150208E	R0.2	1.5	4	2.3	8	50	1.45	-
★ SEME640150210E	R0.2	1.5	4	2.3	10	50	1.45	-
★ SEME640150212E	R0.2	1.5	4	2.3	12	50	1.45	-
SEME640150214E	R0.2	1.5	4	2.3	14	50	1.45	-
SEME640150216E	R0.2	1.5	4	2.3	16	50	1.45	-

★ : Складская позиция

▶ ДАЛЕЕ

Допуск на радиус (мм)	Допуск на диам. фрезы (мм)	Допуск на диам. хвостовика
± 0.02	0 ~ - 0.03	h5

◎ : Отлично ○ : Хорошо

ISO	P											M			K					
Материал	Нелегированная сталь					Низколегирован. сталь				Высоколегир. сталь		Нержавеющая сталь			Серый чугун		Высокопрочный чугун		Ковкий чугун	
VDI 3323	1	2	3	4	5	6	7	8	9	10	11	12	13	14	15	16	17	18	19	20
HRc		13	25	28	32	10	29	32	38	15	35	15	23	10	10	26	3	25		21
HB	125	190	250	270	300	180	275	300	350	200	325	200	240	180	180	260	160	250	130	230
Recommend	○	◎	◎	◎	◎	○	◎	◎	◎	○	◎				○	○	○	○	○	○

ISO	N										S							H			
Материал	Алюминиевый сплав		Алюминиево-литиевый сплав			Медь и медные сплавы (Бронза / Латунь)			Неметаллич. материалы		Жаропрочные суперсплавы					Титановые сплавы		Закаленная сталь		Отбелен. чугун	Закален. чугун
VDI 3323	21	22	23	24	25	26	27	28	29	30	31	32	33	34	35	36	37	38	39	40	41
HRc											15	30	25	38	34			55	60	42	55
HB	60	100	75	90	130	110	90	100			200	280	250	350	320	400 Rm	1050 Rm	550	630	400	550
Recommend																		○		◎	○

ТВЕРДЫЙ СПЛАВ
БЫСТРО-РЕЖУЩАЯ СТАЛЬ
CBN ФРЕЗЫ
i-Xmill ФРЕЗЫ
i-SMART МОДУЛЬНЫЕ ФРЕЗЫ
X5070 ФРЕЗЫ
4G MILL ФРЕЗЫ
X-POWER PRO ФРЕЗЫ
TitaNox-POWER ФРЕЗЫ
JET-POWER ФРЕЗЫ
V7 PLUS ФРЕЗЫ
ALU-POWER HPC ФРЕЗЫ
ALU-POWER ФРЕЗЫ
D-POWER ГРАФИТ ФРЕЗЫ
CRX S ФРЕЗЫ
K-2 ФРЕЗЫ
ONLY ONE (PM60) ФРЕЗЫ
TANK-POWER ФРЕЗЫ
GENERAL HSS ФРЕЗЫ
ФРЕЗЫ ИЗ БЫСТРОРЕЖ. СТАЛИ
ТЕХНИЧЕСКИЕ ДАННЫЕ

4G MILL ФРЕЗЫ

ЦИЛИНДРИЧЕСКИЙ ХВОСТОВИК **SEME64** СЕРИЯ

ТВЕРДОСПЛАВНЫЕ, РАДИУСНЫЕ С 4 ЗУБЬЯМИ И ПЕРЕМЕННЫМ УГЛОМ НАКЛОНА СПИРАЛИ , С УДЛИНЕННОЙ ШЕЙКОЙ

- ▶ Новое покрытие и геометрия обеспечивают превосходные режущие способности и износостойкость
- ▶ Отличная производительность при об-ке предв. закаленной стали до HRc55, используемой для штампов и пресс-форм
- ▶ Фрезы с диаметром от 3,0мм и более с переменным углом наклона спирали позволяет снизить вибрации и износ

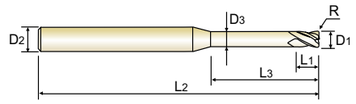

CARBIDE | 4 | 27°/30° | R ±0.02 | PLAIN | Y Coating | c.268-271

D<Ø3, перемен. угол 30°

Ед.изм: мм

Артикул	Радиус	Диаметр фрезы	Диаметр хвостов.	Длина реж. части	Длина шейки	Общая длина	Диаметр шейки	Прим.
	R	D1	D2	L1	L3	L2	D3	
SEME640150220E	R0.2	1.5	4	2.3	20	50	1.45	-
SEME640150222E	R0.2	1.5	4	2.3	22	60	1.45	-
SEME640150226E	R0.2	1.5	4	2.3	26	60	1.45	-
SEME640150304E	R0.3	1.5	4	2.3	4	50	1.45	-
★ SEME640150306E	R0.3	1.5	4	2.3	6	50	1.45	-
★ SEME640150308E	R0.3	1.5	4	2.3	8	50	1.45	-
★ SEME640150310E	R0.3	1.5	4	2.3	10	50	1.45	-
★ SEME640150312E	R0.3	1.5	4	2.3	12	50	1.45	-
SEME640150314E	R0.3	1.5	4	2.3	14	50	1.45	-
SEME640150316E	R0.3	1.5	4	2.3	16	50	1.45	-
SEME640150320E	R0.3	1.5	4	2.3	20	50	1.45	-
SEME640150322E	R0.3	1.5	4	2.3	22	60	1.45	-
SEME640150326E	R0.3	1.5	4	2.3	26	60	1.45	-
SEME640150504E	R0.5	1.5	4	2.3	4	50	1.45	-
★ SEME640150506E	R0.5	1.5	4	2.3	6	50	1.45	-
★ SEME640150508E	R0.5	1.5	4	2.3	8	50	1.45	-
★ SEME640150510E	R0.5	1.5	4	2.3	10	50	1.45	-
★ SEME640150512E	R0.5	1.5	4	2.3	12	50	1.45	-
SEME640150514E	R0.5	1.5	4	2.3	14	50	1.45	-
SEME640150516E	R0.5	1.5	4	2.3	16	50	1.45	-
SEME640150520E	R0.5	1.5	4	2.3	20	50	1.45	-
SEME640150522E	R0.5	1.5	4	2.3	22	60	1.45	-
SEME640150526E	R0.5	1.5	4	2.3	26	60	1.45	-
★ SEME640200106E	R0.1	2.0	4	3	6	50	1.95	-

★ : Складская позиция

▶ ДАЛЕЕ

Допуск на радиус (мм)	Допуск на диам. фрезы (мм)	Допуск на диам. хвостовика
± 0.02	0 ~ - 0.03	h5

◎ : Отлично ○ : Хорошо

ISO	P											M			K					
Материал	Нелегированная сталь					Низколегирован. сталь				Высоколегир. сталь		Нержавеющая сталь			Серый чугун		Высокопрочный чугун		Ковкий чугун	
VDI 3323	1	2	3	4	5	6	7	8	9	10	11	12	13	14	15	16	17	18	19	20
HRc		13	25	28	32	10	29	32	38	15	35	15	23	10	10	26	3	25		21
HB	125	190	250	270	300	180	275	300	350	200	325	200	240	180	180	260	160	250	130	230
Recommend	○	◎	◎	◎	◎	○	◎	◎	◎	○	◎				○	○	○	○	○	○

ISO	N										S							H			
Материал	Алюминиевый сплав		Алюминиево-литиевый сплав			Медь и медные сплавы (Бронза / Латунь)			Неметаллич. материалы		Жаропрочные суперсплавы					Титановые сплавы		Закаленная сталь		Отбелен. чугун	Закален. чугун
VDI 3323	21	22	23	24	25	26	27	28	29	30	31	32	33	34	35	36	37	38	39	40	41
HRc											15	30	25	38	34			55	60	42	55
HB	60	100	75	90	130	110	90	100			200	280	250	350	320	400 Rm	1050 Rm	550	630	400	550
Recommend																		○		◎	○

4G MILL ФРЕЗЫ

ЦИЛИНДРИЧЕСКИЙ ХВОСТОВИК **SEME64** СЕРИЯ

ТВЕРДОСПЛАВНЫЕ, РАДИУСНЫЕ С 4 ЗУБЬЯМИ И ПЕРЕМЕННЫМ УГЛОМ НАКЛОНА СПИРАЛИ , С УДЛИНЕННОЙ ШЕЙКОЙ

- ▶ Новое покрытие и геометрия обеспечивают превосходные режущие способности и износостойкость
- ▶ Отличная производительность при об-ке предв. закаленной стали до HRc55, используемой для штампов и пресс-форм
- ▶ Фрезы с диаметром от 3,0мм и более с переменным углом наклона спирали позволяет снизить вибрации и износ

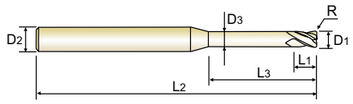

CARBIDE | 4 | 27°/30° | R ±0.02 | PLAIN | Y Coating | c.268-271

D<Ø3, перемен. угол 30°

Ед.изм: мм

Артикул	Радиус	Диаметр фрезы	Диаметр хвостов.	Длина реж. части	Длина шейки	Общая длина	Диаметр шейки	Прим.
	R	D1	D2	L1	L3	L2	D3	
★ SEME640200108E	R0.1	**2.0**	4	3	8	50	1.95	-
★ SEME640200110E	R0.1	**2.0**	4	3	10	50	1.95	-
★ SEME640200112E	R0.1	**2.0**	4	3	12	50	1.95	-
SEME640200114E	R0.1	**2.0**	4	3	14	50	1.95	-
SEME640200116E	R0.1	**2.0**	4	3	16	50	1.95	-
SEME640200120E	R0.1	**2.0**	4	3	20	50	1.95	-
SEME640200122E	R0.1	**2.0**	4	3	22	60	1.95	-
SEME640200126E	R0.1	**2.0**	4	3	26	60	1.95	-
SEME640200130E	R0.1	**2.0**	4	3	30	70	1.95	-
★ SEME640200206E	R0.2	**2.0**	4	3	6	50	1.95	-
★ SEME640200208E	R0.2	**2.0**	4	3	8	50	1.95	-
★ SEME640200210E	R0.2	**2.0**	4	3	10	50	1.95	-
★ SEME640200212E	R0.2	**2.0**	4	3	12	50	1.95	-
SEME640200214E	R0.2	**2.0**	4	3	14	50	1.95	-
SEME640200216E	R0.2	**2.0**	4	3	16	50	1.95	-
SEME640200220E	R0.2	**2.0**	4	3	20	50	1.95	-
SEME640200222E	R0.2	**2.0**	4	3	22	60	1.95	-
SEME640200226E	R0.2	**2.0**	4	3	26	60	1.95	-
SEME640200230E	R0.2	**2.0**	4	3	30	70	1.95	-
★ SEME640200306E	R0.3	**2.0**	4	3	6	50	1.95	-
★ SEME640200308E	R0.3	**2.0**	4	3	8	50	1.95	-
★ SEME640200310E	R0.3	**2.0**	4	3	10	50	1.95	-
★ SEME640200312E	R0.3	**2.0**	4	3	12	50	1.95	-
SEME640200314E	R0.3	**2.0**	4	3	14	50	1.95	-

★ : Складская позиция

▶ ДАЛЕЕ

Допуск на радиус (мм)	Допуск на диам. фрезы (мм)	Допуск на диам. хвостовика
± 0.02	0 ~ - 0.03	h5

◎ : Отлично ○ : Хорошо

ISO	P											M			K					
Материал	Нелегированная сталь					Низколегирован. сталь				Высоколегир. сталь		Нержавеющая сталь			Серый чугун		Высокопрочный чугун		Ковкий чугун	
VDI 3323	1	2	3	4	5	6	7	8	9	10	11	12	13	14	15	16	17	18	19	20
HRc		13	25	28	32	10	29	32	38	15	35	15	23	10	10	26	3	25		21
HB	125	190	250	270	300	180	275	300	350	200	325	200	240	180	180	260	160	250	130	230
Recommend	○	◎	◎	◎	◎	○	◎	◎	◎	○	◎				○	○	○	○	○	○

ISO	N										S							H			
Материал	Алюминиевый сплав		Алюминиево-литиевый сплав			Медь и медные сплавы (Бронза / Латунь)			Неметаллич. материалы		Жаропрочные суперсплавы					Титановые сплавы		Закаленная сталь		Отбелен. чугун	Закален. чугун
VDI 3323	21	22	23	24	25	26	27	28	29	30	31	32	33	34	35	36	37	38	39	40	41
HRc											15	30	25	38	34			55	60	42	55
HB	60	100	75	90	130	110	90	100			200	280	250	350	320	400 Rm	1050 Rm	550	630	400	550
Recommend																		○		◎	○

ТВЕРДЫЙ СПЛАВ
БЫСТРО-РЕЖУЩАЯ СТАЛЬ
CBN ФРЕЗЫ
i-Xmill ФРЕЗЫ
i-SMART МОДУЛЬНЫЕ ФРЕЗЫ
X5070 ФРЕЗЫ
4G MILL ФРЕЗЫ
X-POWER PRO ФРЕЗЫ
TitaNox-POWER ФРЕЗЫ
JET-POWER ФРЕЗЫ
V7 PLUS ФРЕЗЫ
ALU-POWER HPC ФРЕЗЫ
ALU-POWER ФРЕЗЫ
D-POWER ГРАФИТ ФРЕЗЫ
CRX S ФРЕЗЫ
K-2 ФРЕЗЫ
ONLY ONE (PM60) ФРЕЗЫ
TANK-POWER ФРЕЗЫ
GENERAL HSS ФРЕЗЫ
ФРЕЗЫ ИЗ БЫСТРОРЕЖ. СТАЛИ
ТЕХНИЧЕСКИЕ ДАННЫЕ

4G MILL ФРЕЗЫ

ЦИЛИНДРИЧЕСКИЙ ХВОСТОВИК **SEME64** СЕРИЯ

ТВЕРДОСПЛАВНЫЕ, РАДИУСНЫЕ С 4 ЗУБЬЯМИ И ПЕРЕМЕННЫМ УГЛОМ НАКЛОНА СПИРАЛИ , С УДЛИНЕННОЙ ШЕЙКОЙ

- ▶ Новое покрытие и геометрия обеспечивают превосходные режущие способности и износостойкость
- ▶ Отличная производительность при об-ке предв. закаленной стали до HRc55, используемой для штампов и пресс-форм
- ▶ Фрезы с диаметром от 3,0мм и более с переменным углом наклона спирали позволяет снизить вибрации и износ

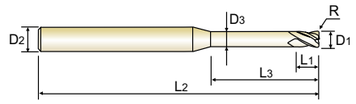

CARBIDE | 4 | 27°/30° | R ±0.02 | PLAIN | Y Coating | c.268-271

D<Ø3, перемен. угол 30°

Ед.изм: мм

Артикул	Радиус	Диаметр фрезы	Диаметр хвостов.	Длина реж. части	Длина шейки	Общая длина	Диаметр шейки	Прим.
	R	D1	D2	L1	L3	L2	D3	
SEME640200316E	R0.3	**2.0**	4	3	16	50	1.95	-
SEME640200320E	R0.3	**2.0**	4	3	20	50	1.95	-
SEME640200322E	R0.3	**2.0**	4	3	22	60	1.95	-
SEME640200326E	R0.3	**2.0**	4	3	26	60	1.95	-
SEME640200330E	R0.3	**2.0**	4	3	30	70	1.95	-
★ SEME640200506E	R0.5	**2.0**	4	3	6	50	1.95	-
★ SEME640200508E	R0.5	**2.0**	4	3	8	50	1.95	-
★ SEME640200510E	R0.5	**2.0**	4	3	10	50	1.95	-
★ SEME640200512E	R0.5	**2.0**	4	3	12	50	1.95	-
★ SEME640200514E	R0.5	**2.0**	4	3	14	50	1.95	-
★ SEME640200516E	R0.5	**2.0**	4	3	16	50	1.95	-
★ SEME640200520E	R0.5	**2.0**	4	3	20	50	1.95	-
SEME640200522E	R0.5	**2.0**	4	3	22	60	1.95	-
SEME640200526E	R0.5	**2.0**	4	3	26	60	1.95	-
SEME640200530E	R0.5	**2.0**	4	3	30	70	1.95	-
SEME640250108E	R0.1	**2.5**	4	4	8	50	2.40	-
SEME640250110E	R0.1	**2.5**	4	4	10	50	2.40	-
SEME640250112E	R0.1	**2.5**	4	4	12	50	2.40	-
SEME640250114E	R0.1	**2.5**	4	4	14	50	2.40	-
SEME640250116E	R0.1	**2.5**	4	4	16	50	2.40	-
SEME640250120E	R0.1	**2.5**	4	4	20	50	2.40	-
SEME640250126E	R0.1	**2.5**	4	4	26	60	2.40	-
SEME640250130E	R0.1	**2.5**	4	4	30	70	2.40	-
SEME640250208E	R0.2	**2.5**	4	4	8	50	2.40	-

★ : Складская позиция

▶ ДАЛЕЕ

Допуск на радиус (мм)	Допуск на диам. фрезы (мм)	Допуск на диам. хвостовика
± 0.02	0 ~ - 0.03	h5

◎ : Отлично ○ : Хорошо

ISO	P											M			K					
Материал	Нелегированная сталь					Низколегирован. сталь				Высоколегир. сталь		Нержавеющая сталь			Серый чугун		Высокопрочный чугун		Ковкий чугун	
VDI 3323	1	2	3	4	5	6	7	8	9	10	11	12	13	14	15	16	17	18	19	20
HRc		13	25	28	32	10	29	32	38	15	35	15	23	10	10	26	3	25		21
HB	125	190	250	270	300	180	275	300	350	200	325	200	240	180	180	260	160	250	130	230
Recommend	○	◎	◎	◎	◎	○	◎	◎	◎	○	◎				○	○	○	○	○	○

ISO	N										S							H			
Материал	Алюминиевый сплав		Алюминиево-литиевый сплав			Медь и медные сплавы (Бронза / Латунь)			Неметаллич. материалы		Жаропрочные суперсплавы					Титановые сплавы		Закаленная сталь		Отбелен. чугун	Закален. чугун
VDI 3323	21	22	23	24	25	26	27	28	29	30	31	32	33	34	35	36	37	38	39	40	41
HRc											15	30	25	38	34			55	60	42	55
HB	60	100	75	90	130	110	90	100			200	280	250	350	320	400 Rm	1050 Rm	550	630	400	550
Recommend																		○		◎	○

4G MILL ФРЕЗЫ

ЦИЛИНДРИЧЕСКИЙ ХВОСТОВИК **SEME64** СЕРИЯ

ТВЕРДОСПЛАВНЫЕ, РАДИУСНЫЕ С 4 ЗУБЬЯМИ И ПЕРЕМЕННЫМ УГЛОМ НАКЛОНА СПИРАЛИ , С УДЛИНЕННОЙ ШЕЙКОЙ

- ▶ Новое покрытие и геометрия обеспечивают превосходные режущие способности и износостойкость
- ▶ Отличная производительность при об-ке предв. закаленной стали до HRc55, используемой для штампов и пресс-форм
- ▶ Фрезы с диаметром от 3,0мм и более с переменным углом наклона спирали позволяет снизить вибрации и износ

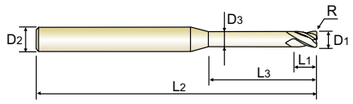

CARBIDE | 4 | 27º/30º | R ±0.02 | PLAIN | Y Coating | c.268-271

D<Ø3, перемен. угол 30˚

Ед.изм: мм

Артикул	Радиус	Диаметр фрезы	Диаметр хвостов.	Длина реж. части	Длина шейки	Общая длина	Диаметр шейки	Прим.
	R	D1	D2	L1	L3	L2	D3	
SEME640250210E	R0.2	2.5	4	4	10	50	2.40	-
SEME640250212E	R0.2	2.5	4	4	12	50	2.40	-
SEME640250214E	R0.2	2.5	4	4	14	50	2.40	-
SEME640250216E	R0.2	2.5	4	4	16	50	2.40	-
SEME640250220E	R0.2	2.5	4	4	20	50	2.40	-
SEME640250226E	R0.2	2.5	4	4	26	60	2.40	-
SEME640250230E	R0.2	2.5	4	4	30	70	2.40	-
SEME640250308E	R0.3	2.5	4	4	8	50	2.40	-
SEME640250310E	R0.3	2.5	4	4	10	50	2.40	-
SEME640250312E	R0.3	2.5	4	4	12	50	2.40	-
SEME640250314E	R0.3	2.5	4	4	14	50	2.40	-
SEME640250316E	R0.3	2.5	4	4	16	50	2.40	-
SEME640250320E	R0.3	2.5	4	4	20	50	2.40	-
SEME640250326E	R0.3	2.5	4	4	26	60	2.40	-
SEME640250330E	R0.3	2.5	4	4	30	70	2.40	-
SEME640250508E	R0.5	2.5	4	4	8	50	2.40	-
SEME640250510E	R0.5	2.5	4	4	10	50	2.40	-
SEME640250512E	R0.5	2.5	4	4	12	50	2.40	-
SEME640250514E	R0.5	2.5	4	4	14	50	2.40	-
SEME640250516E	R0.5	2.5	4	4	16	50	2.40	-
SEME640250520E	R0.5	2.5	4	4	20	50	2.40	-
SEME640250526E	R0.5	2.5	4	4	26	60	2.40	-
SEME640250530E	R0.5	2.5	4	4	30	70	2.40	-
★ SEME640300108E	R0.1	3.0	6	4.5	8	50	2.85	-

★ : Складская позиция

▶ ДАЛЕЕ

Допуск на радиус (мм)	Допуск на диам. фрезы (мм)	Допуск на диам. хвостовика
± 0.02	0 ~ - 0.03	h5

◎ : Отлично ○ : Хорошо

ISO	P											M			K					
Материал	Нелегированная сталь					Низколегирован. сталь				Высоколегир. сталь		Нержавеющая сталь			Серый чугун		Высокопрочный чугун		Ковкий чугун	
VDI 3323	1	2	3	4	5	6	7	8	9	10	11	12	13	14	15	16	17	18	19	20
HRc		13	25	28	32	10	29	32	38	15	35	15	23	10	10	26	3	25		21
HB	125	190	250	270	300	180	275	300	350	200	325	200	240	180	180	260	160	250	130	230
Recommend	○	◎	◎	◎	◎	○	◎	◎	◎	○	◎				○	○	○	○	○	○

ISO	N										S							H			
Материал	Алюминиевый сплав		Алюминиево-литиевый сплав			Медь и медные сплавы (Бронза / Латунь)			Неметаллич. материалы		Жаропрочные суперсплавы					Титановые сплавы		Закаленная сталь		Отбелен. чугун	Закален. чугун
VDI 3323	21	22	23	24	25	26	27	28	29	30	31	32	33	34	35	36	37	38	39	40	41
HRc											15	30	25	38	34			55	60	42	55
HB	60	100	75	90	130	110	90	100			200	280	250	350	320	400 Rm	1050 Rm	550	630	400	550
Recommend																		○		◎	○

ТВЕРДЫЙ СПЛАВ
БЫСТРО-РЕЖУЩАЯ СТАЛЬ
CBN ФРЕЗЫ
i-Xmill ФРЕЗЫ
i-SMART МОДУЛЬНЫЕ ФРЕЗЫ
X5070 ФРЕЗЫ
4G MILL ФРЕЗЫ
X-POWER PRO ФРЕЗЫ
TitaNox-POWER ФРЕЗЫ
JET-POWER ФРЕЗЫ
V7 PLUS ФРЕЗЫ
ALU-POWER HPC ФРЕЗЫ
ALU-POWER ФРЕЗЫ
D-POWER ГРАФИТ ФРЕЗЫ
CRX S ФРЕЗЫ
K-2 ФРЕЗЫ
ONLY ONE (PM60) ФРЕЗЫ
TANK-POWER ФРЕЗЫ
GENERAL HSS ФРЕЗЫ
ФРЕЗЫ ИЗ БЫСТРОРЕЖ. СТАЛИ
ТЕХНИЧЕСКИЕ ДАННЫЕ

4G MILL ФРЕЗЫ

ЦИЛИНДРИЧЕСКИЙ ХВОСТОВИК **SEME64** СЕРИЯ

ТВЕРДОСПЛАВНЫЕ, РАДИУСНЫЕ С 4 ЗУБЬЯМИ И ПЕРЕМЕННЫМ УГЛОМ НАКЛОНА СПИРАЛИ , С УДЛИНЕННОЙ ШЕЙКОЙ

- ▶ Новое покрытие и геометрия обеспечивают превосходные режущие способности и износостойкость
- ▶ Отличная производительность при об-ке предв. закаленной стали до HRc55, используемой для штампов и пресс-форм
- ▶ Фрезы с диаметром от 3,0мм и более с переменным углом наклона спирали позволяет снизить вибрации и износ

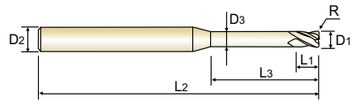

CARBIDE | 4 | 27º/30º | R ±0.02 | PLAIN | Y Coating | c.268-271

D<Ø3, перемен. угол 30˚

Ед.изм: мм

Артикул	Радиус	Диаметр фрезы	Диаметр хвостов.	Длина реж. части	Длина шейки	Общая длина	Диаметр шейки	Прим.
	R	D1	D2	L1	L3	L2	D3	
★ SEME640300110E	R0.1	3.0	6	4.5	10	50	2.85	-
★ SEME640300112E	R0.1	3.0	6	4.5	12	50	2.85	-
SEME640300114E	R0.1	3.0	6	4.5	14	60	2.85	-
★ SEME640300116E	R0.1	3.0	6	4.5	16	60	2.85	-
SEME640300120E	R0.1	3.0	6	4.5	20	60	2.85	-
SEME640300126E	R0.1	3.0	6	4.5	26	65	2.85	-
SEME640300130E	R0.1	3.0	6	4.5	30	70	2.85	-
SEME640300135E	R0.1	3.0	6	4.5	35	70	2.85	-
SEME640300140E	R0.1	3.0	6	4.5	40	80	2.85	-
SEME640300208E	R0.2	3.0	6	4.5	8	50	2.85	-
★ SEME640300210E	R0.2	3.0	6	4.5	10	50	2.85	-
★ SEME640300212E	R0.2	3.0	6	4.5	12	50	2.85	-
SEME640300214E	R0.2	3.0	6	4.5	14	60	2.85	-
★ SEME640300216E	R0.2	3.0	6	4.5	16	60	2.85	-
SEME640300218E	R0.2	3.0	6	4.5	18	60	2.85	-
★ SEME640300220E	R0.2	3.0	6	4.5	20	60	2.85	-
SEME640300226E	R0.2	3.0	6	4.5	26	65	2.85	-
SEME640300230E	R0.2	3.0	6	4.5	30	70	2.85	-
SEME640300235E	R0.2	3.0	6	4.5	35	70	2.85	-
SEME640300240E	R0.2	3.0	6	4.5	40	80	2.85	-
★ SEME640300308E	R0.3	3.0	6	4.5	8	50	2.85	-
★ SEME640300310E	R0.3	3.0	6	4.5	10	50	2.85	-
★ SEME640300312E	R0.3	3.0	6	4.5	12	50	2.85	-
★ SEME640300314E	R0.3	3.0	6	4.5	14	60	2.85	-

★ : Складская позиция

▶ ДАЛЕЕ

Допуск на радиус (мм)	Допуск на диам. фрезы (мм)	Допуск на диам. хвостовика
± 0.02	0 ~ - 0.03	h5

◎ : Отлично ○ : Хорошо

ISO	P											M			K					
Материал	Нелегированная сталь					Низколегирован. сталь				Высоколегир. сталь		Нержавеющая сталь			Серый чугун		Высокопрочный чугун		Ковкий чугун	
VDI 3323	1	2	3	4	5	6	7	8	9	10	11	12	13	14	15	16	17	18	19	20
HRc		13	25	28	32	10	29	32	38	15	35	15	23	10	10	26	3	25		21
HB	125	190	250	270	300	180	275	300	350	200	325	200	240	180	180	260	160	250	130	230
Recommend	○	◎	◎	◎	◎	○	◎	◎	◎	○	◎				○	○	○	○	○	○

ISO	N										S							H			
Материал	Алюминиевый сплав		Алюминиево-литиевый сплав			Медь и медные сплавы (Бронза / Латунь)			Неметаллич. материалы		Жаропрочные суперсплавы					Титановые сплавы		Закаленная сталь		Отбелен. чугун	Закален. чугун
VDI 3323	21	22	23	24	25	26	27	28	29	30	31	32	33	34	35	36	37	38	39	40	41
HRc											15	30	25	38	34			55	60	42	55
HB	60	100	75	90	130	110	90	100			200	280	250	350	320	400 Rm	1050 Rm	550	630	400	550
Recommend																		○		◎	○

4G MILL ФРЕЗЫ

ЦИЛИНДРИЧЕСКИЙ ХВОСТОВИК **SEME64** СЕРИЯ

ТВЕРДОСПЛАВНЫЕ, РАДИУСНЫЕ С 4 ЗУБЬЯМИ И ПЕРЕМЕННЫМ УГЛОМ НАКЛОНА СПИРАЛИ , С УДЛИНЕННОЙ ШЕЙКОЙ

- ▶ Новое покрытие и геометрия обеспечивают превосходные режущие способности и износостойкость
- ▶ Отличная производительность при об-ке предв. закаленной стали до HRc55, используемой для штампов и пресс-форм
- ▶ Фрезы с диаметром от 3,0мм и более с переменным углом наклона спирали позволяет снизить вибрации и износ

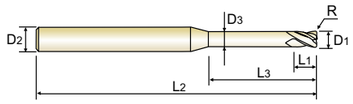

CARBIDE | 4 | 27º/30º | R ±0.02 | PLAIN | Y Coating | c.268-271

D<Ø3, перемен. угол 30˚

Ед.изм: мм

Артикул	Радиус R	Диаметр фрезы D1	Диаметр хвостов. D2	Длина реж. части L1	Длина шейки L3	Общая длина L2	Диаметр шейки D3	Прим.
★ SEME640300316E	R0.3	**3.0**	6	4.5	16	60	2.85	-
★ SEME640300320E	R0.3	**3.0**	6	4.5	20	60	2.85	-
SEME640300326E	R0.3	**3.0**	6	4.5	26	65	2.85	-
SEME640300330E	R0.3	**3.0**	6	4.5	30	70	2.85	-
SEME640300335E	R0.3	**3.0**	6	4.5	35	70	2.85	-
SEME640300340E	R0.3	**3.0**	6	4.5	40	80	2.85	-
★ SEME640300508E	R0.5	**3.0**	6	4.5	8	50	2.85	-
★ SEME640300510E	R0.5	**3.0**	6	4.5	10	50	2.85	-
★ SEME640300512E	R0.5	**3.0**	6	4.5	12	50	2.85	-
SEME640300514E	R0.5	**3.0**	6	4.5	14	60	2.85	-
★ SEME640300516E	R0.5	**3.0**	6	4.5	16	60	2.85	-
★ SEME640300520E	R0.5	**3.0**	6	4.5	20	60	2.85	-
★ SEME640300526E	R0.5	**3.0**	6	4.5	26	65	2.85	-
★ SEME640300530E	R0.5	**3.0**	6	4.5	30	70	2.85	-
SEME640300535E	R0.5	**3.0**	6	4.5	35	70	2.85	-
SEME640300540E	R0.5	**3.0**	6	4.5	40	80	2.85	-
★ SEME640301008E	R1.0	**3.0**	6	4.5	8	50	2.85	-
★ SEME640301010E	R1.0	**3.0**	6	4.5	10	50	2.85	-
★ SEME640301012E	R1.0	**3.0**	6	4.5	12	50	2.85	-
SEME640301014E	R1.0	**3.0**	6	4.5	14	60	2.85	-
★ SEME640301016E	R1.0	**3.0**	6	4.5	16	60	2.85	-
★ SEME640301020E	R1.0	**3.0**	6	4.5	20	60	2.85	-
SEME640301026E	R1.0	**3.0**	6	4.5	26	65	2.85	-
★ SEME640301030E	R1.0	**3.0**	6	4.5	30	70	2.85	-

★ : Складская позиция

▶ ДАЛЕЕ

Допуск на радиус (мм)	Допуск на диам. фрезы (мм)	Допуск на диам. хвостовика
± 0.02	0 ~ - 0.03	h5

◎ : Отлично ○ : Хорошо

ISO	P											M			K					
Материал	Нелегированная сталь					Низколегирован. сталь				Высоколегир. сталь		Нержавеющая сталь			Серый чугун		Высокопрочный чугун		Ковкий чугун	
VDI 3323	1	2	3	4	5	6	7	8	9	10	11	12	13	14	15	16	17	18	19	20
HRc		13	25	28	32	10	29	32	38	15	35	15	23	10	10	26	3	25		21
HB	125	190	250	270	300	180	275	300	350	200	325	200	240	180	180	260	160	250	130	230
Recommend	○	◎	◎	◎	◎	○	◎	◎	◎	○	◎				○	○	○	○	○	○

ISO	N										S							H			
Материал	Алюминиевый сплав		Алюминиево-литиевый сплав			Медь и медные сплавы (Бронза / Латунь)			Неметаллич. материалы		Жаропрочные суперсплавы					Титановые сплавы		Закаленная сталь		Отбелен. чугун	Закален. чугун
VDI 3323	21	22	23	24	25	26	27	28	29	30	31	32	33	34	35	36	37	38	39	40	41
HRc											15	30	25	38	34			55	60	42	55
HB	60	100	75	90	130	110	90	100			200	280	250	350	320	400 Rm	1050 Rm	550	630	400	550
Recommend																		○		◎	○

ТВЕРДЫЙ СПЛАВ
БЫСТРО-РЕЖУЩАЯ СТАЛЬ
CBN ФРЕЗЫ
i-Xmill ФРЕЗЫ
i-SMART МОДУЛЬНЫЕ ФРЕЗЫ
X5070 ФРЕЗЫ
4G MILL ФРЕЗЫ
X-POWER PRO ФРЕЗЫ
TitaNox-POWER ФРЕЗЫ
JET-POWER ФРЕЗЫ
V7 PLUS ФРЕЗЫ
ALU-POWER HPC ФРЕЗЫ
ALU-POWER ФРЕЗЫ
D-POWER ГРАФИТ ФРЕЗЫ
CRX S ФРЕЗЫ
K-2 ФРЕЗЫ
ONLY ONE (PM60) ФРЕЗЫ
TANK-POWER ФРЕЗЫ
GENERAL HSS ФРЕЗЫ
ФРЕЗЫ ИЗ БЫСТРОРЕЖ. СТАЛИ
ТЕХНИЧЕСКИЕ ДАННЫЕ

4G MILL ФРЕЗЫ

ЦИЛИНДРИЧЕСКИЙ ХВОСТОВИК **SEME64** СЕРИЯ

ТВЕРДОСПЛАВНЫЕ, РАДИУСНЫЕ С 4 ЗУБЬЯМИ И ПЕРЕМЕННЫМ УГЛОМ НАКЛОНА СПИРАЛИ , С УДЛИНЕННОЙ ШЕЙКОЙ

- ▶ Новое покрытие и геометрия обеспечивают превосходные режущие способности и износостойкость
- ▶ Отличная производительность при об-ке предв. закаленной стали до HRc55, используемой для штампов и пресс-форм
- ▶ Фрезы с диаметром от 3,0мм и более с переменным углом наклона спирали позволяет снизить вибрации и износ

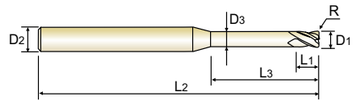

CARBIDE | 4 | 27º/30º | R ±0.02 | PLAIN | Y Coating | c.268-271

D<Ø3, перемен. угол 30˚

Ед.изм: мм

Артикул	Радиус R	Диаметр фрезы D1	Диаметр хвостов. D2	Длина реж. части L1	Длина шейки L3	Общая длина L2	Диаметр шейки D3	Прим.
SEME640301035E	R1.0	**3.0**	6	4.5	35	70	2.85	-
SEME640301040E	R1.0	**3.0**	6	4.5	40	80	2.85	-
★ SEME640400110E	R0.1	**4.0**	6	6	10	50	3.85	-
★ SEME640400112E	R0.1	**4.0**	6	6	12	50	3.85	-
SEME640400114E	R0.1	**4.0**	6	6	14	60	3.85	-
★ SEME640400116E	R0.1	**4.0**	6	6	16	60	3.85	-
★ SEME640400120E	R0.1	**4.0**	6	6	20	60	3.85	-
SEME640400126E	R0.1	**4.0**	6	6	26	65	3.85	-
SEME640400130E	R0.1	**4.0**	6	6	30	70	3.85	-
SEME640400135E	R0.1	**4.0**	6	6	35	70	3.85	-
SEME640400140E	R0.1	**4.0**	6	6	40	80	3.85	-
SEME640400145E	R0.1	**4.0**	6	6	45	90	3.85	-
SEME640400150E	R0.1	**4.0**	6	6	50	100	3.85	-
★ SEME640400210E	R0.2	**4.0**	6	6	10	50	3.85	-
★ SEME640400212E	R0.2	**4.0**	6	6	12	50	3.85	-
SEME640400214E	R0.2	**4.0**	6	6	14	60	3.85	-
★ SEME640400216E	R0.2	**4.0**	6	6	16	60	3.85	-
★ SEME640400220E	R0.2	**4.0**	6	6	20	60	3.85	-
SEME640400224E	R0.2	**4.0**	6	6	24	65	3.85	-
★ SEME640400226E	R0.2	**4.0**	6	6	26	65	3.85	-
SEME640400230E	R0.2	**4.0**	6	6	30	70	3.85	-
SEME640400235E	R0.2	**4.0**	6	6	35	70	3.85	-
SEME640400240E	R0.2	**4.0**	6	6	40	80	3.85	-
SEME640400245E	R0.2	**4.0**	6	6	45	90	3.85	-

★ : Складская позиция

▶ ДАЛЕЕ

Допуск на радиус (мм)	Допуск на диам. фрезы (мм)	Допуск на диам. хвостовика
± 0.02	0 ~ - 0.03	h5

◎ : Отлично ○ : Хорошо

ISO	P											M			K					
Материал	Нелегированная сталь					Низколегирован. сталь				Высоколегир. сталь		Нержавеющая сталь			Серый чугун		Высокопрочный чугун		Ковкий чугун	
VDI 3323	1	2	3	4	5	6	7	8	9	10	11	12	13	14	15	16	17	18	19	20
HRc		13	25	28	32	10	29	32	38	15	35	15	23	10	10	26	3	25		21
HB	125	190	250	270	300	180	275	300	350	200	325	200	240	180	180	260	160	250	130	230
Recommend	○	◎	◎	◎	◎	○	◎	◎	◎	○	◎				○	○	○	○	○	○

ISO	N										S							H			
Материал	Алюминиевый сплав		Алюминиево-литиевый сплав			Медь и медные сплавы (Бронза / Латунь)			Неметаллич. материалы		Жаропрочные суперсплавы					Титановые сплавы		Закаленная сталь		Отбелен. чугун	Закален. чугун
VDI 3323	21	22	23	24	25	26	27	28	29	30	31	32	33	34	35	36	37	38	39	40	41
HRc											15	30	25	38	34			55	60	42	55
HB	60	100	75	90	130	110	90	100			200	280	250	350	320	400 Rm	1050 Rm	550	630	400	550
Recommend																		○		◎	○

4G MILL ФРЕЗЫ

ЦИЛИНДРИЧЕСКИЙ ХВОСТОВИК **SEME64** СЕРИЯ

ТВЕРДОСПЛАВНЫЕ, РАДИУСНЫЕ С 4 ЗУБЬЯМИ И ПЕРЕМЕННЫМ УГЛОМ НАКЛОНА СПИРАЛИ , С УДЛИНЕННОЙ ШЕЙКОЙ

- ▶ Новое покрытие и геометрия обеспечивают превосходные режущие способности и износостойкость
- ▶ Отличная производительность при об-ке предв. закаленной стали до HRc55, используемой для штампов и пресс-форм
- ▶ Фрезы с диаметром от 3,0мм и более с переменным углом наклона спирали позволяет снизить вибрации и износ

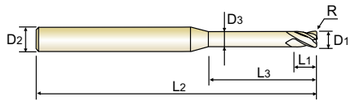

CARBIDE | 4 | 27º/30º | R ±0.02 | PLAIN | Y Coating | c.268-271

D<Ø3, перемен. угол 30˚

Ед.изм: мм

	Артикул	Радиус	Диаметр фрезы	Диаметр хвостов.	Длина реж. части	Длина шейки	Общая длина	Диаметр шейки	Прим.
		R	D1	D2	L1	L3	L2	D3	
	SEME640400250E	R0.2	**4.0**	6	6	50	100	3.85	-
★	SEME640400310E	R0.3	**4.0**	6	6	10	50	3.85	-
★	SEME640400312E	R0.3	**4.0**	6	6	12	50	3.85	-
★	SEME640400314E	R0.3	**4.0**	6	6	14	60	3.85	-
★	SEME640400316E	R0.3	**4.0**	6	6	16	60	3.85	-
★	SEME640400320E	R0.3	**4.0**	6	6	20	60	3.85	-
★	SEME640400326E	R0.3	**4.0**	6	6	26	65	3.85	-
	SEME640400330E	R0.3	**4.0**	6	6	30	70	3.85	-
	SEME640400335E	R0.3	**4.0**	6	6	35	70	3.85	-
	SEME640400340E	R0.3	**4.0**	6	6	40	80	3.85	-
	SEME640400345E	R0.3	**4.0**	6	6	45	90	3.85	-
	SEME640400350E	R0.3	**4.0**	6	6	50	100	3.85	-
★	SEME640400510E	R0.5	**4.0**	6	6	10	50	3.85	-
★	SEME640400512E	R0.5	**4.0**	6	6	12	50	3.85	-
★	SEME640400514E	R0.5	**4.0**	6	6	14	60	3.85	-
★	SEME640400516E	R0.5	**4.0**	6	6	16	60	3.85	-
★	SEME640400520E	R0.5	**4.0**	6	6	20	60	3.85	-
★	SEME640400526E	R0.5	**4.0**	6	6	26	65	3.85	-
★	SEME640400530E	R0.5	**4.0**	6	6	30	70	3.85	-
★	SEME640400535E	R0.5	**4.0**	6	6	35	70	3.85	-
★	SEME640400540E	R0.5	**4.0**	6	6	40	80	3.85	-
	SEME640400545E	R0.5	**4.0**	6	6	45	90	3.85	-
	SEME640400550E	R0.5	**4.0**	6	6	50	100	3.85	-
★	SEME640401010E	R1.0	**4.0**	6	6	10	50	3.85	-

★ : Складская позиция

▶ ДАЛЕЕ

Допуск на радиус (мм)	Допуск на диам. фрезы (мм)	Допуск на диам. хвостовика
± 0.02	0 ~ - 0.03	h5

◎ : Отлично ○ : Хорошо

ISO	P											M			K					
Материал	Нелегированная сталь					Низколегирован. сталь				Высоколегир. сталь		Нержавеющая сталь			Серый чугун		Высокопрочный чугун		Ковкий чугун	
VDI 3323	1	2	3	4	5	6	7	8	9	10	11	12	13	14	15	16	17	18	19	20
HRc		13	25	28	32	10	29	32	38	15	35	15	23	10	10	26	3	25		21
HB	125	190	250	270	300	180	275	300	350	200	325	200	240	180	180	260	160	250	130	230
Recommend	○	◎	◎	◎	◎	○	◎	◎	◎	○	◎				○	○	○	○	○	○

ISO	N										S							H			
Материал	Алюминиевый сплав		Алюминиево-литиевый сплав			Медь и медные сплавы (Бронза / Латунь)			Неметаллич. материалы		Жаропрочные суперсплавы					Титановые сплавы		Закаленная сталь		Отбелен. чугун	Закален. чугун
VDI 3323	21	22	23	24	25	26	27	28	29	30	31	32	33	34	35	36	37	38	39	40	41
HRc											15	30	25	38	34			55	60	42	55
HB	60	100	75	90	130	110	90	100			200	280	250	350	320	400 Rm	1050 Rm	550	630	400	550
Recommend																		○		◎	○

ТВЕРДЫЙ СПЛАВ
БЫСТРО-РЕЖУЩАЯ СТАЛЬ
CBN ФРЕЗЫ
i-Xmill ФРЕЗЫ
i-SMART МОДУЛЬНЫЕ ФРЕЗЫ
X5070 ФРЕЗЫ
4G MILL ФРЕЗЫ
X-POWER PRO ФРЕЗЫ
TitaNox-POWER ФРЕЗЫ
JET-POWER ФРЕЗЫ
V7 PLUS ФРЕЗЫ
ALU-POWER HPC ФРЕЗЫ
ALU-POWER ФРЕЗЫ
D-POWER ГРАФИТ ФРЕЗЫ
CRX S ФРЕЗЫ
K-2 ФРЕЗЫ
ONLY ONE (PM60) ФРЕЗЫ
TANK-POWER ФРЕЗЫ
GENERAL HSS ФРЕЗЫ
ФРЕЗЫ ИЗ БЫСТРОРЕЖ. СТАЛИ
ТЕХНИЧЕСКИЕ ДАННЫЕ

4G MILL ФРЕЗЫ

ЦИЛИНДРИЧЕСКИЙ ХВОСТОВИК **SEME64** СЕРИЯ

ТВЕРДОСПЛАВНЫЕ, РАДИУСНЫЕ С 4 ЗУБЬЯМИ И ПЕРЕМЕННЫМ УГЛОМ НАКЛОНА СПИРАЛИ , С УДЛИНЕННОЙ ШЕЙКОЙ

- ▶ Новое покрытие и геометрия обеспечивают превосходные режущие способности и износостойкость
- ▶ Отличная производительность при об-ке предв. закаленной стали до HRc55, используемой для штампов и пресс-форм
- ▶ Фрезы с диаметром от 3,0мм и более с переменным углом наклона спирали позволяет снизить вибрации и износ

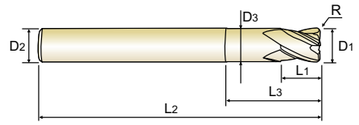

CARBIDE | 4 | 27º/30º | R ±0.02 | PLAIN | Y Coating | c.268-271

D<Ø3, перемен. угол 30˚

Ед.изм: мм

	Артикул	Радиус	Диаметр фрезы	Диаметр хвостов.	Длина реж. части	Длина шейки	Общая длина	Диаметр шейки	Прим.
		R	D1	D2	L1	L3	L2	D3	
★	SEME640401012E	R1.0	**4.0**	6	6	12	50	3.85	-
	SEME640401014E	R1.0	**4.0**	6	6	14	60	3.85	-
★	SEME640401016E	R1.0	**4.0**	6	6	16	60	3.85	-
★	SEME640401020E	R1.0	**4.0**	6	6	20	60	3.85	-
★	SEME640401026E	R1.0	**4.0**	6	6	26	65	3.85	-
★	SEME640401030E	R1.0	**4.0**	6	6	30	70	3.85	-
	SEME640401035E	R1.0	**4.0**	6	6	35	70	3.85	-
	SEME640401040E	R1.0	**4.0**	6	6	40	80	3.85	-
	SEME640401045E	R1.0	**4.0**	6	6	45	90	3.85	-
	SEME640401050E	R1.0	**4.0**	6	6	50	100	3.85	-
	SEME6405001E	R0.1	**5.0**	6	8	15	60	4.85	-
	SEME6405002E	R0.2	**5.0**	6	8	15	60	4.85	-
	SEME6405003E	R0.3	**5.0**	6	8	15	60	4.85	-
	SEME6405005E	R0.5	**5.0**	6	8	15	60	4.85	-
	SEME6405010E	R1.0	**5.0**	6	8	15	60	4.85	-
	SEME6405015E	R1.5	**5.0**	6	8	15	60	4.85	-
	SEME6405020E	R2.0	**5.0**	6	8	15	60	4.85	-
	SEME6406001E	R0.1	**6.0**	6	9	20	60	5.85	Обычные
★	SEME6406002E	R0.2	**6.0**	6	9	20	60	5.85	Обычные
★	SEME6406003E	R0.3	**6.0**	6	9	20	60	5.85	Обычные
★	SEME6406005E	R0.5	**6.0**	6	9	20	60	5.85	Обычные
★	SEME6406010E	R1.0	**6.0**	6	9	20	60	5.85	Обычные
	SEME6406015E	R1.5	**6.0**	6	9	20	60	5.85	Обычные
	SEME6406020E	R2.0	**6.0**	6	9	20	60	5.85	Обычные

★ : Складская позиция

▶ ДАЛЕЕ

Допуск на радиус (мм)	Допуск на диам. фрезы (мм)	Допуск на диам. хвостовика
± 0.02	0 ~ - 0.03	h5

◎ : Отлично ○ : Хорошо

ISO	P											M			K					
Материал	Нелегированная сталь					Низколегирован. сталь				Высоколегир. сталь		Нержавеющая сталь			Серый чугун		Высокопрочный чугун		Ковкий чугун	
VDI 3323	1	2	3	4	5	6	7	8	9	10	11	12	13	14	15	16	17	18	19	20
HRc		13	25	28	32	10	29	32	38	15	35	15	23	10	10	26	3	25		21
HB	125	190	250	270	300	180	275	300	350	200	325	200	240	180	180	260	160	250	130	230
Recommend	○	◎	◎	◎	◎	○	◎	◎	◎	○	◎				○	○	○	○	○	○

ISO	N										S							H			
Материал	Алюминиевый сплав		Алюминиево-литиевый сплав			Медь и медные сплавы (Бронза / Латунь)			Неметаллич. материалы		Жаропрочные суперсплавы					Титановые сплавы		Закаленная сталь		Отбелен. чугун	Закален. чугун
VDI 3323	21	22	23	24	25	26	27	28	29	30	31	32	33	34	35	36	37	38	39	40	41
HRc											15	30	25	38	34			55	60	42	55
HB	60	100	75	90	130	110	90	100			200	280	250	350	320	400 Rm	1050 Rm	550	630	400	550
Recommend																		○		◎	○

4G MILL ФРЕЗЫ

ЦИЛИНДРИЧЕСКИЙ ХВОСТОВИК **SEME64** СЕРИЯ

ТВЕРДОСПЛАВНЫЕ, РАДИУСНЫЕ С 4 ЗУБЬЯМИ И ПЕРЕМЕННЫМ УГЛОМ НАКЛОНА СПИРАЛИ , С УДЛИНЕННОЙ ШЕЙКОЙ

- ▶ Новое покрытие и геометрия обеспечивают превосходные режущие способности и износостойкость
- ▶ Отличная производительность при об-ке предв. закаленной стали до HRc55, используемой для штампов и пресс-форм
- ▶ Фрезы с диаметром от 3,0мм и более с переменным углом наклона спирали позволяет снизить вибрации и износ

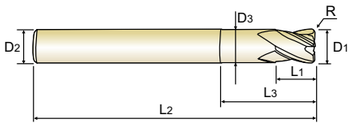

CARBIDE | 4 | 27°/30° | R ±0.02 | PLAIN | Y Coating | c.268-271

D<Ø3, перемен. угол 30°

Ед.изм: мм

Артикул	Радиус R	Диаметр фрезы D1	Диаметр хвостов. D2	Длина реж. части L1	Длина шейки L3	Общая длина L2	Диаметр шейки D3	Прим.
★ SEME6406003090E	R0.3	**6.0**	6	15	30	90	5.85	Длин. хвос.
SE5E640600524LE	R0.5	**6.0**	6	9	24	90	5.85	-
★ SEME6406005090E	R0.5	**6.0**	6	15	30	90	5.85	Длин. хвос.
★ SEME6406010090E	R1.0	**6.0**	6	15	30	90	5.85	Длин. хвос.
SEME6408001E	R0.1	**8.0**	8	12	25	70	7.70	Обычные
★ SEME6408002E	R0.2	**8.0**	8	12	25	70	7.70	Обычные
★ SEME6408003E	R0.3	**8.0**	8	12	25	70	7.70	Обычные
★ SEME6408005E	R0.5	**8.0**	8	12	25	70	7.70	Обычные
★ SEME6408010E	R1.0	**8.0**	8	12	25	70	7.70	Обычные
SEME6408015E	R1.5	**8.0**	8	12	25	70	7.70	Обычные
SEME6408020E	R2.0	**8.0**	8	12	25	70	7.70	Обычные
SEME6408003100E	R0.3	**8.0**	8	20	35	100	7.70	Длин. хвос.
★ SEME6408005100E	R0.5	**8.0**	8	20	35	100	7.70	Длин. хвос.
★ SEME6408010100E	R1.0	**8.0**	8	20	35	100	7.70	Длин. хвос.
SEME6410001E	R0.1	**10.0**	10	15	30	75	9.70	Обычные
SEME6410002E	R0.2	**10.0**	10	15	30	75	9.70	Обычные
SEME6410003E	R0.3	**10.0**	10	15	30	75	9.70	Обычные
★ SEME6410005E	R0.5	**10.0**	10	15	30	75	9.70	Обычные
★ SEME6410010E	R1.0	**10.0**	10	15	30	75	9.70	Обычные
★ SEME6410015E	R1.5	**10.0**	10	15	30	75	9.70	Обычные
SEME6410020E	R2.0	**10.0**	10	15	30	75	9.70	Обычные
SEME6410003100E	R0.3	**10.0**	10	25	40	100	9.70	Длин. хвос.
★ SEME6410005100E	R0.5	**10.0**	10	25	40	100	9.70	Длин. хвос.
★ SEME6410010100E	R1.0	**10.0**	10	25	40	100	9.70	Длин. хвос.

★ : Складская позиция

▶ ДАЛЕЕ

Допуск на радиус (мм)	Допуск на диам. фрезы (мм)	Допуск на диам. хвостовика
± 0.02	0 ~ - 0.03	h5

◎ : Отлично ○ : Хорошо

ISO	P																			
Материал	Нелегированная сталь					Низколегирован. сталь				Высоколегир. сталь		Нержавеющая сталь			Серый чугун		Высокопрочный чугун		Ковкий чугун	
VDI 3323	1	2	3	4	5	6	7	8	9	10	11	12	13	14	15	16	17	18	19	20
HRc		13	25	28	32	10	29	32	38	15	35	15	23	10	10	26	3	25		21
HB	125	190	250	270	300	180	275	300	350	200	325	200	240	180	180	260	160	250	130	230
Recommend	○	◎	◎	◎	◎	○	◎	◎	◎	○	◎				○	○	○	○	○	○

ISO	N										S							H		
Материал	Алюминиевый сплав		Алюминиево-литиевый сплав			Медь и медные сплавы (Бронза / Латунь)			Неметаллич. материалы		Жаропрочные суперсплавы					Титановые сплавы		Закаленная сталь	Отбелен. чугун	Закален. чугун
VDI 3323	21	22	23	24	25	26	27	28	29	30	31	32	33	34	35	36	37	38	39	40	41
HRc											15	30	25	38	34			55	60	42	55
HB	60	100	75	90	130	110	90	100			200	280	250	350	320	400 Rm	1050 Rm	550	630	400	550
Recommend																		○		◎	○

4G MILL ФРЕЗЫ
ЦИЛИНДРИЧЕСКИЙ ХВОСТОВИК SEME64 СЕРИЯ
ТВЕРДОСПЛАВНЫЕ, РАДИУСНЫЕ С 4 ЗУБЬЯМИ И ПЕРЕМЕННЫМ УГЛОМ НАКЛОНА СПИРАЛИ , С УДЛИНЕННОЙ ШЕЙКОЙ
▶ Новое покрытие и геометрия обеспечивают превосходные режущие способности и износостойкость
▶ Отличная производительность при об-ке предв. закаленной стали до HRc55, используемой для штампов и пресс-форм
▶ Фрезы с диаметром от 3,0мм и более с переменным углом наклона спирали позволяет снизить вибрации и износ

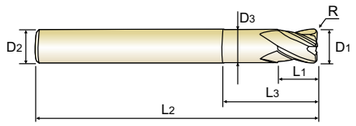

CARBIDE | 4 | 27°/30° | R ±0.02 | PLAIN | Y Coating | c.268-271

D<Ø3, перемен. угол 30°

Ед.изм: мм

Артикул	Радиус R	Диаметр фрезы D1	Диаметр хвостов. D2	Длина реж. части L1	Длина шейки L3	Общая длина L2	Диаметр шейки D3	Прим.
SEME6412002E	R0.2	**12.0**	12	18	32	80	11.70	Обычные
SEME6412003E	R0.3	**12.0**	12	18	32	80	11.70	Обычные
★ SEME6412005E	R0.5	**12.0**	12	18	32	80	11.70	Обычные
★ SEME6412010E	R1.0	**12.0**	12	18	32	80	11.70	Обычные
★ SEME6412015E	R1.5	**12.0**	12	18	32	80	11.70	Обычные
★ SEME6412020E	R2.0	**12.0**	12	18	32	80	11.70	Обычные
SEME6412003110E	R0.3	**12.0**	12	30	50	110	11.70	Длин. хвос.
★ SEME6412005110E	R0.5	**12.0**	12	30	50	110	11.70	Длин. хвос.
★ SEME6412010110E	R1.0	**12.0**	12	30	50	110	11.70	Длин. хвос.
★ SEME6416005E	R0.5	**16.0**	16	20	35	100	15.70	Обычные
★ SEME6416010E	R1.0	**16.0**	16	20	35	100	15.70	Обычные
SEME6416005150E	R0.5	**16.0**	16	35	50	150	15.70	Длин. хвос.
SEME6416010150E	R1.0	**16.0**	16	35	50	150	15.70	Длин. хвос.
★ SEME6420005E	R0.5	**20.0**	20	35	40	100	19.70	Обычные
★ SEME6420010E	R1.0	**20.0**	20	35	40	100	19.70	Обычные
SEME6420005150E	R0.5	**20.0**	20	35	55	150	19.70	Длин. хвос.
SEME6420010150E	R1.0	**20.0**	20	35	55	150	19.70	Длин. хвос.

★ : Складская позиция

Допуск на радиус (мм)	Допуск на диам. фрезы (мм)	Допуск на диам. хвостовика
± 0.02	0 ~ - 0.03	h5

◎ : Отлично ○ : Хорошо

ISO	P																			
Материал	Нелегированная сталь					Низколегирован. сталь				Высоколегир. сталь		Нержавеющая сталь			Серый чугун		Высокопрочный чугун		Ковкий чугун	
VDI 3323	1	2	3	4	5	6	7	8	9	10	11	12	13	14	15	16	17	18	19	20
HRc		13	25	28	32	10	29	32	38	15	35	15	23	10	10	26	3	25		21
HB	125	190	250	270	300	180	275	300	350	200	325	200	240	180	180	260	160	250	130	230
Recommend	○	◎	◎	◎	◎	○	◎	◎	◎	○	◎				○	○	○	○	○	○

ISO	N										S							H		
Материал	Алюминиевый сплав		Алюминиево-литиевый сплав			Медь и медные сплавы (Бронза / Латунь)			Неметаллич. материалы		Жаропрочные суперсплавы					Титановые сплавы		Закаленная сталь	Отбелен. чугун	Закален. чугун
VDI 3323	21	22	23	24	25	26	27	28	29	30	31	32	33	34	35	36	37	38	39	40	41
HRc											15	30	25	38	34			55	60	42	55
HB	60	100	75	90	130	110	90	100			200	280	250	350	320	400 Rm	1050 Rm	550	630	400	550
Recommend																		○		◎	○

4G MILL ФРЕЗЫ

ЦИЛИНДРИЧЕСКИЙ ХВОСТОВИК **SEME35** СЕРИЯ

ТВЕРДОСПЛАВНЫЕ, С 2 ЗУБЬЯМИ

- ▶ Новое покрытие и геометрия обеспечивают превосходные режущие способности и износостойкость
- ▶ Отличная производительность при об-ке предварит. закаленной стали (до HRc55), используемой при изготовлении штампов и пресс-форм
- ▶ Острые режущие кромки особой геометрии для увеличенной эффективности обработки

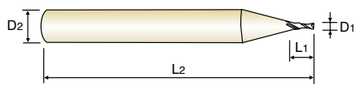

CARBIDE 2 30° PLAIN Y Coating c.272-275

Ед.изм: мм

Артикул	Диаметр фрезы	Диаметр хвостовика	Длина реж. части	Общая длина
	D1	D2	L1	L2
★ SEME35001E	0.1	4	0.2	40
★ SEME350015E	0.15	4	0.3	40
★ SEME35002E	0.2	4	0.4	40
SEME350025E	0.25	4	0.5	40
★ SEME35003E	0.3	4	0.6	40
SEME350035E	0.35	4	0.7	40
★ SEME35004E	0.4	4	0.8	40
SEME350045E	0.45	4	0.9	40
★ SEME35005E	0.5	4	1.0	40
SEME350055E	0.55	4	1.1	40
★ SEME35006E	0.6	4	1.2	40
SEME350065E	0.65	4	1.3	40
★ SEME35007E	0.7	4	1.4	40
SEME350075E	0.75	4	1.5	40
★ SEME35008E	0.8	4	1.6	40
SEME350085E	0.85	4	1.7	40
★ SEME35009E	0.9	4	1.8	40
SEME350095E	0.95	4	2	40
★ SEME35010E	1.0	6	2.5	50
★ SEME35012E	1.2	6	3	50
★ SEME35015E	1.5	6	4	50
★ SEME35020E	2.0	6	6	50
★ SEME35025E	2.5	6	7	50
★ SEME35030E	3.0	6	8	50

★ : Складская позиция

▶ ДАЛЕЕ

Размер	Допуск на диам. фрезы (мм)	Допуск на диам. хвостовика
до Ø6	0~ - 0.012	h5
от Ø6	0~ - 0.015	

◎ : Отлично ○ : Хорошо

ISO	P											M			K					
Материал	Нелегированная сталь					Низколегирован. сталь				Высоколегир. сталь		Нержавеющая сталь			Серый чугун		Высокопрочный чугун		Ковкий чугун	
VDI 3323	1	2	3	4	5	6	7	8	9	10	11	12	13	14	15	16	17	18	19	20
HRc		13	25	28	32	10	29	32	38	15	35	15	23	10	10	26	3	25		21
HB	125	190	250	270	300	180	275	300	350	200	325	200	240	180	180	260	160	250	130	230
Recommend	○	○	◎	◎	◎	○	◎	◎	◎	○	◎			○	○	○	○	○	○	○

ISO	N										S							H			
Материал	Алюминиевый сплав		Алюминиево-литиевый сплав			Медь и медные сплавы (Бронза / Латунь)			Неметаллич. материалы		Жаропрочные суперсплавы					Титановые сплавы		Закаленная сталь		Отбелен. чугун	Закален. чугун
VDI 3323	21	22	23	24	25	26	27	28	29	30	31	32	33	34	35	36	37	38	39	40	41
HRc											15	30	25	38	34			55	60	42	55
HB	60	100	75	90	130	110	90	100			200	280	250	350	320	400 Rm	1050 Rm	550	630	400	550
Recommend																		○		◎	○

ТВЕРДЫЙ СПЛАВ
БЫСТРО-РЕЖУЩАЯ СТАЛЬ
CBN ФРЕЗЫ
i-Xmill ФРЕЗЫ
i-SMART МОДУЛЬНЫЕ ФРЕЗЫ
X5070 ФРЕЗЫ
4G MILL ФРЕЗЫ
X-POWER PRO ФРЕЗЫ
TitaNox-POWER ФРЕЗЫ
JET-POWER ФРЕЗЫ
V7 PLUS ФРЕЗЫ
ALU-POWER HPC ФРЕЗЫ
ALU-POWER ФРЕЗЫ
D-POWER ГРАФИТ ФРЕЗЫ
CRX S ФРЕЗЫ
K-2 ФРЕЗЫ
ONLY ONE (PM60) ФРЕЗЫ
TANK-POWER ФРЕЗЫ
GENERAL HSS ФРЕЗЫ
ФРЕЗЫ ИЗ БЫСТРОРЕЖ. СТАЛИ
ТЕХНИЧЕСКИЕ ДАННЫЕ

4G MILL ФРЕЗЫ

ЦИЛИНДРИЧЕСКИЙ ХВОСТОВИК **SEME35** СЕРИЯ

ТВЕРДОСПЛАВНЫЕ, С 2 ЗУБЬЯМИ

- ▶ Новое покрытие и геометрия обеспечивают превосходные режущие способности и износостойкость
- ▶ Отличная производительность при об-ке предварит. закаленной стали (до HRc55), используемой при изготовлении штампов и пресс-форм
- ▶ Острые режущие кромки особой геометрии для увеличенной эффективности обработки

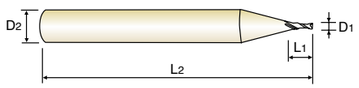

CARBIDE 2 30° PLAIN Y Coating c.272-275

Ед.изм: мм

Артикул	Диаметр фрезы	Диаметр хвостовика	Длина реж. части	Общая длина
	D1	D2	L1	L2
★ SEME35035E	3.5	6	10	50
★ SEME35040E	4.0	6	10	50
★ SEME35045E	4.5	6	14	50
★ SEME35050E	5.0	6	15	60
★ SEME35055E	5.5	6	15	60
★ SEME35060E	6.0	6	15	60
★ SEME35065E	6.5	8	18	60
★ SEME35070E	7.0	8	20	60
★ SEME35075E	7.5	8	20	60
★ SEME35080E	8.0	8	20	70
★ SEME35085E	8.5	10	22	70
★ SEME35090E	9.0	10	22	70
★ SEME35095E	9.5	10	24	70
★ SEME35100E	10.0	10	25	75
★ SEME35105E	10.5	12	26	75
★ SEME35110E	11.0	12	30	75
SEME35115E	11.5	12	30	80
★ SEME35120E	12.0	12	30	80
★ SEME35130E	13.0	12	35	100
SEME3514012SE	14.0	12	35	100
★ SEME3514014SE	14.0	14	35	100
★ SEME35140E	14.0	16	35	100
★ SEME35150E	15.0	16	38	100
★ SEME35160E	16.0	16	40	100

★ : Складская позиция

▶ ДАЛЕЕ

Размер	Допуск на диам. фрезы (мм)	Допуск на диам. хвостовика
до Ø6	0~ - 0.012	h5
от Ø6	0~ - 0.015	

◎ : Отлично ○ : Хорошо

ISO	P											M			K					
Материал	Нелегированная сталь					Низколегирован. сталь				Высоколегир. сталь		Нержавеющая сталь			Серый чугун		Высокопрочный чугун		Ковкий чугун	
VDI 3323	1	2	3	4	5	6	7	8	9	10	11	12	13	14	15	16	17	18	19	20
HRc		13	25	28	32	10	29	32	38	15	35	15	23	10	10	26	3	25		21
HB	125	190	250	270	300	180	275	300	350	200	325	200	240	180	180	260	160	250	130	230
Recommend	○	○	◎	◎	◎	○	◎	◎	◎	○	◎			○	○	○	○	○	○	○

ISO	N										S							H			
Материал	Алюминиевый сплав		Алюминиево-литиевый сплав			Медь и медные сплавы (Бронза / Латунь)			Неметаллич. материалы		Жаропрочные суперсплавы					Титановые сплавы		Закаленная сталь		Отбелен. чугун	Закален. чугун
VDI 3323	21	22	23	24	25	26	27	28	29	30	31	32	33	34	35	36	37	38	39	40	41
HRc											15	30	25	38	34			55	60	42	55
HB	60	100	75	90	130	110	90	100			200	280	250	350	320	400 Rm	1050 Rm	550	630	400	550
Recommend																		○		◎	○

4G MILL ФРЕЗЫ

ЦИЛИНДРИЧЕСКИЙ ХВОСТОВИК **SEME35** СЕРИЯ

ТВЕРДОСПЛАВНЫЕ, С 2 ЗУБЬЯМИ

- ▶ Новое покрытие и геометрия обеспечивают превосходные режущие способности и износостойкость
- ▶ Отличная производительность при об-ке предварит. закаленной стали (до HRc55), используемой при изготовлении штампов и пресс-форм
- ▶ Острые режущие кромки особой геометрии для увеличенной эффективности обработки

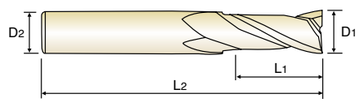

CARBIDE 2 30° PLAIN Y Coating c.272-275

Ед.изм: мм

	Артикул	Диаметр фрезы	Диаметр хвостовика	Длина реж. части	Общая длина
		D_1	D_2	L_1	L_2
	SEME35170E	17.0	16	42	100
★	SEME35180E	18.0	16	45	100
	SEME3518018SE	18.0	18	45	100
	SEME35190E	19.0	20	45	100
★	SEME35200E	20.0	20	45	100
	SEME35210E	21.0	20	45	100
	SEME35220E	22.0	20	45	100
	SEME35230E	23.0	25	50	120
	SEME35240E	24.0	25	50	120
	SEME35250E	25.0	25	50	120

★ : Складская позиция

Размер	Допуск на диам. фрезы (мм)	Допуск на диам. хвостовика
до Ø6	0~ - 0.012	h5
от Ø6	0~ - 0.015	

◎ : Отлично ○ : Хорошо

ISO	P											M			K					
Материал	Нелегированная сталь					Низколегирован. сталь				Высоколегир. сталь		Нержавеющая сталь			Серый чугун		Высокопрочный чугун		Ковкий чугун	
VDI 3323	1	2	3	4	5	6	7	8	9	10	11	12	13	14	15	16	17	18	19	20
HRc		13	25	28	32	10	29	32	38	15	35	15	23	10	10	26	3	25		21
HB	125	190	250	270	300	180	275	300	350	200	325	200	240	180	180	260	160	250	130	230
Recommend	○	○	◎	◎	◎	○	◎	◎	◎	○	◎			○	○	○	○	○	○	○

ISO	N										S							H			
Материал	Алюминиевый сплав		Алюминиево-литиевый сплав			Медь и медные сплавы (Бронза / Латунь)			Неметаллич. материалы		Жаропрочные суперсплавы					Титановые сплавы		Закаленная сталь		Отбелен. чугун	Закален. чугун
VDI 3323	21	22	23	24	25	26	27	28	29	30	31	32	33	34	35	36	37	38	39	40	41
HRc											15	30	25	38	34			55	60	42	55
HB	60	100	75	90	130	110	90	100			200	280	250	350	320	400 Rm	1050 Rm	550	630	400	550
Recommend																		○		◎	○

ТВЕРДЫЙ СПЛАВ
БЫСТРО-РЕЖУЩАЯ СТАЛЬ
CBN ФРЕЗЫ
i-Xmill ФРЕЗЫ
i-SMART МОДУЛЬНЫЕ ФРЕЗЫ
X5070 ФРЕЗЫ
4G MILL ФРЕЗЫ
X-POWER PRO ФРЕЗЫ
TitaNox-POWER ФРЕЗЫ
JET-POWER ФРЕЗЫ
V7 PLUS ФРЕЗЫ
ALU-POWER HPC ФРЕЗЫ
ALU-POWER ФРЕЗЫ
D-POWER ГРАФИТ ФРЕЗЫ
CRX S ФРЕЗЫ
K-2 ФРЕЗЫ
ONLY ONE (PM60) ФРЕЗЫ
TANK-POWER ФРЕЗЫ
GENERAL HSS ФРЕЗЫ
ФРЕЗЫ ИЗ БЫСТРОРЕЖ. СТАЛИ
ТЕХНИЧЕСКИЕ ДАННЫЕ

4G MILL ФРЕЗЫ

ЦИЛИНДРИЧЕСКИЙ ХВОСТОВИК **SEME35** СЕРИЯ

ТВЕРДОСПЛАВНЫЕ, С 2 ЗУБЬЯМИ (шаг 0.1мм/ хвостовик 4мм)

- ▶ Новое покрытие и геометрия обеспечивают превосходные режущие способности и износостойкость
- ▶ Отличная производительность при об-ке предварит. закаленной стали (до HRc55), используемой при изготовлении штампов и пресс-форм
- ▶ Острые режущие кромки особой геометрии для увеличенной эффективности обработки

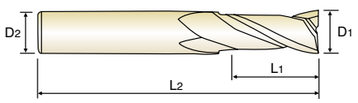

CARBIDE 2 30° PLAIN Y Coating c.272-275

Ед.изм: мм

	Артикул	Диаметр фрезы	Диаметр хвостовика	Длина реж. части	Общая длина
		D_1	D_2	L_1	L_2
★	SEME350104SE	1.0	4	2.5	50
★	SEME350114SE	1.1	4	3	50
★	SEME350124SE	1.2	4	3	50
★	SEME350134SE	1.3	4	3	50
★	SEME350144SE	1.4	4	4	50
★	SEME350154SE	1.5	4	4	50
★	SEME350164SE	1.6	4	4	50
★	SEME350174SE	1.7	4	4	50
★	SEME350184SE	1.8	4	5	50
★	SEME350194SE	1.9	4	5	50
★	SEME350204SE	2.0	4	6	50
	SEME350214SE	2.1	4	6	50
★	SEME350224SE	2.2	4	6	50
★	SEME350234SE	2.3	4	6	50
★	SEME350244SE	2.4	4	6	50
★	SEME350254SE	2.5	4	8	50
★	SEME350264SE	2.6	4	8	50
★	SEME350274SE	2.7	4	8	50
★	SEME350284SE	2.8	4	8	50
	SEME350294SE	2.9	4	8	50
★	SEME350304SE	3.0	4	8	50
	SEME350354SE	3.5	4	10	50
★	SEME350404SE	4.0	4	10	50
★	SEME350404S080E	4.0	4	10	80

★ : Складская позиция

Допуск на диам. фрезы (мм)	Допуск на диам. хвостовика
0~ - 0.012	h5

◎ : Отлично ○ : Хорошо

ISO	P											M			K					
Материал	Нелегированная сталь					Низколегирован. сталь				Высоколегир. сталь		Нержавеющая сталь			Серый чугун		Высокопрочный чугун		Ковкий чугун	
VDI 3323	1	2	3	4	5	6	7	8	9	10	11	12	13	14	15	16	17	18	19	20
HRc		13	25	28	32	10	29	32	38	15	35	15	23	10	10	26	3	25		21
HB	125	190	250	270	300	180	275	300	350	200	325	200	240	180	180	260	160	250	130	230
Recommend	○	○	◎	◎	◎	○	◎	◎	◎	○	◎			○	○	○	○	○	○	○

ISO	N										S							H			
Материал	Алюминиевый сплав		Алюминиево-литиевый сплав			Медь и медные сплавы (Бронза / Латунь)			Неметаллич. материалы		Жаропрочные суперсплавы					Титановые сплавы		Закаленная сталь		Отбелен. чугун	Закален. чугун
VDI 3323	21	22	23	24	25	26	27	28	29	30	31	32	33	34	35	36	37	38	39	40	41
HRc											15	30	25	38	34			55	60	42	55
HB	60	100	75	90	130	110	90	100			200	280	250	350	320	400 Rm	1050 Rm	550	630	400	550
Recommend																		○		◎	○

4G MILL ФРЕЗЫ

ЦИЛИНДРИЧЕСКИЙ ХВОСТОВИК **SEME35 СЕРИЯ**

ТВЕРДОСПЛАВНЫЕ, С 2 ЗУБЬЯМИ (3мм хвостовик)

- ▶ Новое покрытие и геометрия обеспечивают превосходные режущие способности и износостойкость
- ▶ Отличная производительность при об-ке предварит. закаленной стали (до HRc55), используемой при изготовлении штампов и пресс-форм
- ▶ Острые режущие кромки особой геометрии для увеличенной эффективности обработки

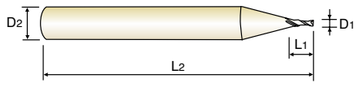

CARBIDE 2 30° PLAIN Y Coating c.272-275

Ед.изм: мм

	Артикул	Диаметр фрезы	Диаметр хвостовика	Длина реж. части	Общая длина
		D_1	D_2	L_1	L_2
★	SEME350013SE	0.1	3	0.2	40
★	SEME350023SE	0.2	3	0.4	40
★	SEME350033SE	0.3	3	0.6	40
★	SEME350043SE	0.4	3	0.8	40
★	SEME350053SE	0.5	3	1.0	40
★	SEME350063SE	0.6	3	1.2	40
★	SEME350073SE	0.7	3	1.4	40
★	SEME350083SE	0.8	3	1.6	40
★	SEME350093SE	0.9	3	1.8	40
★	SEME350103SE	1.0	3	2.5	50
★	SEME350123SE	1.2	3	3	50
★	SEME350153SE	1.5	3	4	50
★	SEME350203SE	2.0	3	6	50
★	SEME350253SE	2.5	3	7	50
★	SEME350303SE	3.0	3	8	50

★ : Складская позиция

Допуск на диам. фрезы (мм)	Допуск на диам. хвостовика
0~ - 0.012	h5

◎ : Отлично ○ : Хорошо

ISO	P																			
Материал	Нелегированная сталь					Низколегирован. сталь				Высоколегир. сталь		Нержавеющая сталь			Серый чугун		Высокопрочный чугун		Ковкий чугун	
VDI 3323	1	2	3	4	5	6	7	8	9	10	11	12	13	14	15	16	17	18	19	20
HRc		13	25	28	32	10	29	32	38	15	35	15	23	10	10	26	3	25		21
HB	125	190	250	270	300	180	275	300	350	200	325	200	240	180	180	260	160	250	130	230
Recommend	○	○	◎	◎	◎	○	◎	◎	◎	○	◎			○	○	○	○	○	○	○

ISO	N										S							H			
Материал	Алюминиевый сплав		Алюминиево-литиевый сплав			Медь и медные сплавы (Бронза / Латунь)			Неметаллич. материалы		Жаропрочные суперсплавы					Титановые сплавы		Закаленная сталь		Отбелен. чугун	Закален. чугун
VDI 3323	21	22	23	24	25	26	27	28	29	30	31	32	33	34	35	36	37	38	39	40	41
HRc											15	30	25	38	34			55	60	42	55
HB	60	100	75	90	130	110	90	100			200	280	250	350	320	400 Rm	1050 Rm	550	630	400	550
Recommend																		○		◎	○

ТВЕРДЫЙ СПЛАВ
БЫСТРО-РЕЖУЩАЯ СТАЛЬ
CBN ФРЕЗЫ
i-Xmill ФРЕЗЫ
i-SMART МОДУЛЬНЫЕ ФРЕЗЫ
X5070 ФРЕЗЫ
4G MILL ФРЕЗЫ
X-POWER PRO ФРЕЗЫ
TitaNox-POWER ФРЕЗЫ
JET-POWER ФРЕЗЫ
V7 PLUS ФРЕЗЫ
ALU-POWER HPC ФРЕЗЫ
ALU-POWER ФРЕЗЫ
D-POWER ГРАФИТ ФРЕЗЫ
CRX S ФРЕЗЫ
K-2 ФРЕЗЫ
ONLY ONE (PM60) ФРЕЗЫ
TANK-POWER ФРЕЗЫ
GENERAL HSS ФРЕЗЫ
ФРЕЗЫ ИЗ БЫСТРОРЕЖ. СТАЛИ
ТЕХНИЧЕСКИЕ ДАННЫЕ

4G MILL ФРЕЗЫ

ЦИЛИНДРИЧЕСКИЙ ХВОСТОВИК **SEME70 СЕРИЯ**

ТВЕРДОСПЛАВНЫЕ, С 2 ЗУБЬЯМИ, УДЛИНЕННЫЕ

- ▶ Новое покрытие и геометрия обеспечивают превосходные режущие способности и износостойкость
- ▶ Отличная производительность при об-ке предварит. закаленной стали (до HRc55), используемой при изготовлении штампов и пресс-форм
- ▶ Доступны концевые фрезы с различными длиной реж. части и общей длиной

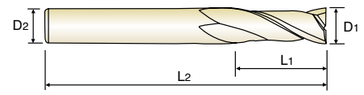

CARBIDE 2 30° PLAIN Y Coating c.276-281

Ед.изм: мм

	Артикул	Диаметр фрезы	Диаметр хвостовика	Длина реж. части	Общая длина
		D_1	D_2	L_1	L_2
★	SEME7001003E	1.0	6	3	60
★	SEME7001004E	1.0	6	4	60
	SEME7001005E	1.0	6	5	60
★	SEME7001006E	1.0	6	6	60
	SEME7001007E	1.0	6	7	60
★	SEME7001008E	1.0	6	8	60
★	SEME7001010E	1.0	6	10	60
	SEME7001012E	1.0	6	12	60
	SEME7001204E	1.2	6	4	60
	SEME7001206E	1.2	6	6	60
	SEME7001208E	1.2	6	8	60
	SEME7001210E	1.2	6	10	60
	SEME7001212E	1.2	6	12	60
★	SEME7001506E	1.5	6	6	60
★	SEME7001508E	1.5	6	8	60
★	SEME7001510E	1.5	6	10	60
★	SEME7001512E	1.5	6	12	60
	SEME7001514E	1.5	6	14	60
★	SEME7001516E	1.5	6	16	60
★	SEME7002008E	2.0	6	8	60
★	SEME7002010E	2.0	6	10	60
★	SEME7002012E	2.0	6	12	60
	SEME7002014E	2.0	6	14	60
★	SEME7002016E	2.0	6	16	60

★ : Складская позиция

▶ ДАЛЕЕ

Допуск на диам. фрезы (мм)	Допуск на диам. хвостовика
0 ~ - 0.03	h5

◎ : Отлично ○ : Хорошо

ISO	P											M			K					
Материал	Нелегированная сталь					Низколегирован. сталь				Высоколегир. сталь		Нержавеющая сталь			Серый чугун		Высокопрочный чугун		Ковкий чугун	
VDI 3323	1	2	3	4	5	6	7	8	9	10	11	12	13	14	15	16	17	18	19	20
HRc		13	25	28	32	10	29	32	38	15	35	15	23	10	10	26	3	25		21
HB	125	190	250	270	300	180	275	300	350	200	325	200	240	180	180	260	160	250	130	230
Recommend	○	○	◎	◎	◎	○	◎	◎	◎	○	◎				○	○	○	○	○	○

ISO	N										S							H			
Материал	Алюминиевый сплав		Алюминиево-литиевый сплав			Медь и медные сплавы (Бронза / Латунь)			Неметаллич. материалы		Жаропрочные суперсплавы					Титановые сплавы		Закаленная сталь		Отбелен. чугун	Закален. чугун
VDI 3323	21	22	23	24	25	26	27	28	29	30	31	32	33	34	35	36	37	38	39	40	41
HRc											15	30	25	38	34			55	60	42	55
HB	60	100	75	90	130	110	90	100			200	280	250	350	320	400 Rm	1050 Rm	550	630	400	550
Recommend																		○		◎	○

4G MILL ФРЕЗЫ

ЦИЛИНДРИЧЕСКИЙ ХВОСТОВИК **SEME70** СЕРИЯ

ТВЕРДОСПЛАВНЫЕ, С 2 ЗУБЬЯМИ, УДЛИНЕННЫЕ

- ▶ Новое покрытие и геометрия обеспечивают превосходные режущие способности и износостойкость
- ▶ Отличная производительность при об-ке предварит. закаленной стали (до HRc55), используемой при изготовлении штампов и пресс-форм
- ▶ Доступны концевые фрезы с различными длиной реж. части и общей длиной

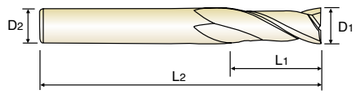

CARBIDE 2 30° PLAIN Y Coating c.276-281

Ед.изм: мм

Артикул	Диаметр фрезы	Диаметр хвостовика	Длина реж. части	Общая длина
	D1	D2	L1	L2
★ SEME7002510E	2.5	6	10	60
SEME7002512E	2.5	6	12	60
★ SEME7002516E	2.5	6	16	60
SEME7002520E	2.5	6	20	60
SEME7002526E	2.5	6	26	60
SEME70030163SE	3.0	3	16	100
★ SEME7003010E	3.0	6	10	70
★ SEME7003012E	3.0	6	12	70
★ SEME7003014E	3.0	6	14	70
★ SEME7003016E	3.0	6	16	70
★ SEME7003020E	3.0	6	20	70
★ SEME7003026E	3.0	6	26	70
SEME7003030E	3.0	6	30	70
SEME70040204SE	4.0	4	20	100
★ SEME7004012E	4.0	6	12	70
★ SEME7004016E	4.0	6	16	70
★ SEME7004020E	4.0	6	20	70
★ SEME7004026E	4.0	6	26	70
★ SEME7004030E	4.0	6	30	70
★ SEME7005020E	5.0	6	20	70
★ SEME7005025E	5.0	6	25	70
SEME7005025100E	5.0	6	25	100
★ SEME7005030E	5.0	6	30	80
SEME7005035E	5.0	6	35	90

★ : Складская позиция

▶ ДАЛЕЕ

Допуск на диам. фрезы (мм)	Допуск на диам. хвостовика
0 ~ - 0.03	h5

◎ : Отлично ○ : Хорошо

ISO																				
Материал	Нелегированная сталь					Низколегирован. сталь				Высоколегир. сталь		Нержавеющая сталь			Серый чугун		Высокопрочный чугун		Ковкий чугун	
VDI 3323	1	2	3	4	5	6	7	8	9	10	11	12	13	14	15	16	17	18	19	20
HRc		13	25	28	32	10	29	32	38	15	35	15	23	10	10	26	3	25		21
HB	125	190	250	270	300	180	275	300	350	200	325	200	240	180	180	260	160	250	130	230
Recommend	○	○	◎	◎	◎	○	◎	◎	◎	○	◎				○	○	○	○	○	○

ISO	N										S							H			
Материал	Алюминиевый сплав		Алюминиево-литиевый сплав			Медь и медные сплавы (Бронза / Латунь)			Неметаллич. материалы		Жаропрочные суперсплавы					Титановые сплавы		Закаленная сталь		Отбелен. чугун	Закален. чугун
VDI 3323	21	22	23	24	25	26	27	28	29	30	31	32	33	34	35	36	37	38	39	40	41
HRc											15	30	25	38	34			55	60	42	55
HB	60	100	75	90	130	110	90	100			200	280	250	350	320	400 Rm	1050 Rm	550	630	400	550
Recommend																		○		◎	○

ТВЕРДЫЙ СПЛАВ
БЫСТРО-РЕЖУЩАЯ СТАЛЬ
CBN ФРЕЗЫ
i-Xmill ФРЕЗЫ
i-SMART МОДУЛЬНЫЕ ФРЕЗЫ
X5070 ФРЕЗЫ
4G MILL ФРЕЗЫ
X-POWER PRO ФРЕЗЫ
TitaNox-POWER ФРЕЗЫ
JET-POWER ФРЕЗЫ
V7 PLUS ФРЕЗЫ
ALU-POWER HPC ФРЕЗЫ
ALU-POWER ФРЕЗЫ
D4-POWER ГРАФИТ ФРЕЗЫ
CRX S ФРЕЗЫ
K-2 ФРЕЗЫ
ONLY ONE (PM60) ФРЕЗЫ
TANK-POWER ФРЕЗЫ
GENERAL HSS ФРЕЗЫ
ФРЕЗЫ ИЗ БЫСТРОРЕЖ. СТАЛИ
ТЕХНИЧЕСКИЕ ДАННЫЕ

4G MILL ФРЕЗЫ

ЦИЛИНДРИЧЕСКИЙ ХВОСТОВИК **SEME70** СЕРИЯ

ТВЕРДОСПЛАВНЫЕ, С 2 ЗУБЬЯМИ, УДЛИНЕННЫЕ

- ▶ Новое покрытие и геометрия обеспечивают превосходные режущие способности и износостойкость
- ▶ Отличная производительность при об-ке предварит. закаленной стали (до HRc55), используемой при изготовлении штампов и пресс-форм
- ▶ Доступны концевые фрезы с различными длиной реж. части и общей длиной

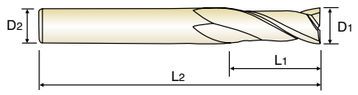

CARBIDE 2 30° PLAIN Y Coating c.276-281

Ед.изм: мм

Артикул	Диаметр фрезы	Диаметр хвостовика	Длина реж. части	Общая длина
	D1	D2	L1	L2
★ SEME7005040E	5.0	6	40	100
★ SEME7006015E	6.0	6	15	60
★ SEME7006015080E	6.0	6	15	80
★ SEME7006020E	6.0	6	20	70
★ SEME7006020090E	6.0	6	20	90
★ SEME7006025E	6.0	6	25	75
★ SEME7006030E	6.0	6	30	80
★ SEME7006030100E	6.0	6	30	100
★ SEME7006030150E	6.0	6	30	150
★ SEME7006035E	6.0	6	35	90
★ SEME7006040E	6.0	6	40	90
★ SEME7006040120E	6.0	6	40	120
★ SEME7006045E	6.0	6	45	150
★ SEME7008025E	8.0	8	25	80
★ SEME7008030E	8.0	8	30	80
★ SEME7008030100E	8.0	8	30	100
★ SEME7008035E	8.0	8	35	90
★ SEME7008040E	8.0	8	40	90
★ SEME7008040120E	8.0	8	40	120
SEME7008040150E	8.0	8	40	150
★ SEME7008045E	8.0	8	45	100
★ SEME7008050E	8.0	8	50	100
SEME7008050150E	8.0	8	50	150
★ SEME7010030E	10.0	10	30	80

★ : Складская позиция

▶ ДАЛЕЕ

Допуск на диам. фрезы (мм)	Допуск на диам. хвостовика
0 ~ - 0.03	h5

◎ : Отлично ○ : Хорошо

ISO	P											M			K					
Материал	Нелегированная сталь					Низколегирован. сталь				Высоколегир. сталь		Нержавеющая сталь			Серый чугун		Высокопрочный чугун		Ковкий чугун	
VDI 3323	1	2	3	4	5	6	7	8	9	10	11	12	13	14	15	16	17	18	19	20
HRc		13	25	28	32	10	29	32	38	15	35	15	23	10	10	26	3	25		21
HB	125	190	250	270	300	180	275	300	350	200	325	200	240	180	180	260	160	250	130	230
Recommend	○	○	◎	◎	◎	○	◎	◎	◎	○	◎				○	○	○	○	○	○

ISO	N										S							H			
Материал	Алюминиевый сплав		Алюминиево-литиевый сплав			Медь и медные сплавы (Бронза / Латунь)			Неметаллич. материалы		Жаропрочные суперсплавы					Титановые сплавы		Закаленная сталь		Отбелен. чугун	Закален. чугун
VDI 3323	21	22	23	24	25	26	27	28	29	30	31	32	33	34	35	36	37	38	39	40	41
HRc											15	30	25	38	34			55	60	42	55
HB	60	100	75	90	130	110	90	100			200	280	250	350	320	400 Rm	1050 Rm	550	630	400	550
Recommend																		○		◎	○

4G MILL ФРЕЗЫ

ЦИЛИНДРИЧЕСКИЙ ХВОСТОВИК **SEME70** СЕРИЯ

ТВЕРДОСПЛАВНЫЕ, С 2 ЗУБЬЯМИ, УДЛИНЕННЫЕ

- ▶ Новое покрытие и геометрия обеспечивают превосходные режущие способности и износостойкость
- ▶ Отличная производительность при об-ке предварит. закаленной стали (до HRc55), используемой при изготовлении штампов и пресс-форм
- ▶ Доступны концевые фрезы с различными длиной реж. части и общей длиной

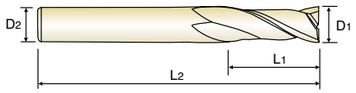

CARBIDE 2 30° PLAIN Y Coating c.276-281

Ед.изм: мм

Артикул	Диаметр фрезы	Диаметр хвостовика	Длина реж. части	Общая длина
	D1	D2	L1	L2
★ SEME7010030100E	10.0	10	30	100
★ SEME7010035E	10.0	10	35	90
★ SEME7010040E	10.0	10	40	90
★ SEME7010040120E	10.0	10	40	120
★ SEME7010045E	10.0	10	45	100
★ SEME7010050E	10.0	10	50	100
★ SEME7010050150E	10.0	10	50	150
SEME7010050200E	10.0	10	50	200
SEME7010055E	10.0	10	55	150
★ SEME7010060E	10.0	10	60	110
SEME7010060200E	10.0	10	60	200
★ SEME7012035E	12.0	12	35	90
★ SEME7012040E	12.0	12	40	100
★ SEME7012040120E	12.0	12	40	120
★ SEME7012045E	12.0	12	45	130
★ SEME7012050E	12.0	12	50	100
★ SEME7012050150E	12.0	12	50	150
★ SEME7012055E	12.0	12	55	110
★ SEME7012060E	12.0	12	60	110
★ SEME7012060150E	12.0	12	60	150
SEME7012060200E	12.0	12	60	200
SEME7012065E	12.0	12	65	150
SEME7012070E	12.0	12	70	120
SEME7012070200E	12.0	12	70	200

★ : Складская позиция

▶ ДАЛЕЕ

Допуск на диам. фрезы (мм)	Допуск на диам. хвостовика
0 ~ - 0.03	h5

◎ : Отлично ○ : Хорошо

ISO	P											M			K					
Материал	Нелегированная сталь					Низколегирован. сталь				Высоколегир. сталь		Нержавеющая сталь			Серый чугун		Высокопрочный чугун		Ковкий чугун	
VDI 3323	1	2	3	4	5	6	7	8	9	10	11	12	13	14	15	16	17	18	19	20
HRc		13	25	28	32	10	29	32	38	15	35	15	23	10	10	26	3	25		21
HB	125	190	250	270	300	180	275	300	350	200	325	200	240	180	180	260	160	250	130	230
Recommend	○	○	◎	◎	◎	○	◎	◎	◎	○	◎				○	○	○	○	○	○

ISO	N										S							H			
Материал	Алюминиевый сплав		Алюминиево-литиевый сплав			Медь и медные сплавы (Бронза / Латунь)			Неметаллич. материалы		Жаропрочные суперсплавы					Титановые сплавы		Закаленная сталь		Отбелен. чугун	Закален. чугун
VDI 3323	21	22	23	24	25	26	27	28	29	30	31	32	33	34	35	36	37	38	39	40	41
HRc											15	30	25	38	34			55	60	42	55
HB	60	100	75	90	130	110	90	100			200	280	250	350	320	400 Rm	1050 Rm	550	630	400	550
Recommend																		○		◎	○

ТВЕРДЫЙ СПЛАВ
БЫСТРО-РЕЖУЩАЯ СТАЛЬ
CBN ФРЕЗЫ
i-Xmill ФРЕЗЫ
i-SMART МОДУЛЬНЫЕ ФРЕЗЫ
X5070 ФРЕЗЫ
4G MILL ФРЕЗЫ
X-POWER PRO ФРЕЗЫ
TitaNox-POWER ФРЕЗЫ
JET-POWER ФРЕЗЫ
V7 PLUS ФРЕЗЫ
ALU-POWER HPC ФРЕЗЫ
ALU-POWER ФРЕЗЫ
D4-POWER ГРАФИТ ФРЕЗЫ
CRX S ФРЕЗЫ
K-2 ФРЕЗЫ
ONLY ONE (PM60) ФРЕЗЫ
TANK-POWER ФРЕЗЫ
GENERAL HSS ФРЕЗЫ
ФРЕЗЫ ИЗ БЫСТРОРЕЖ. СТАЛИ
ТЕХНИЧЕСКИЕ ДАННЫЕ

4G MILL ФРЕЗЫ

ЦИЛИНДРИЧЕСКИЙ ХВОСТОВИК **SEME70** СЕРИЯ

ТВЕРДОСПЛАВНЫЕ, С 2 ЗУБЬЯМИ, УДЛИНЕННЫЕ

- ▶ Новое покрытие и геометрия обеспечивают превосходные режущие способности и износостойкость
- ▶ Отличная производительность при об-ке предварит. закаленной стали (до HRc55), используемой при изготовлении штампов и пресс-форм
- ▶ Доступны концевые фрезы с различными длиной реж. части и общей длиной

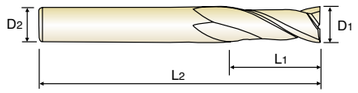

CARBIDE 2 30° PLAIN Y Coating c.276-281

Ед.изм: мм

Артикул	Диаметр фрезы	Диаметр хвостовика	Длина реж. части	Общая длина
	D1	D2	L1	L2
SEME7014050E	14.0	16	50	110
★ SEME7014060E	14.0	16	60	150
★ SEME7016040E	16.0	16	40	150
SEME7016050E	16.0	16	50	110
SEME7016050150E	16.0	16	50	150
SEME7016060E	16.0	16	60	120
SEME7016070E	16.0	16	70	130
★ SEME7016070150E	16.0	16	70	150
SEME7016070200E	16.0	16	70	200
SEME7016080E	16.0	16	80	150
SEME7016090E	16.0	16	90	150
SEME70160110E	16.0	16	110	200
SEME70160120E	16.0	16	120	250
SEME7018050E	18.0	20	50	120
SEME7018070E	18.0	20	70	130
SEME70180100E	18.0	20	100	200
SEME7020050E	20.0	20	50	110
SEME7020050150E	20.0	20	50	150
SEME7020060E	20.0	20	60	130
SEME7020070E	20.0	20	70	130
SEME7020080E	20.0	20	80	150
SEME7020090E	20.0	20	90	150
★ SEME7020090200E	20.0	20	90	200
★ SEME70200110E	20.0	20	110	200

★ : Складская позиция

▶ ДАЛЕЕ

Допуск на диам. фрезы (мм)	Допуск на диам. хвостовика
0 ~ - 0.03	h5

◎ : Отлично ○ : Хорошо

ISO	P											M			K					
Материал	Нелегированная сталь					Низколегирован. сталь				Высоколегир. сталь		Нержавеющая сталь			Серый чугун		Высокопрочный чугун		Ковкий чугун	
VDI 3323	1	2	3	4	5	6	7	8	9	10	11	12	13	14	15	16	17	18	19	20
HRc		13	25	28	32	10	29	32	38	15	35	15	23	10	10	26	3	25		21
HB	125	190	250	270	300	180	275	300	350	200	325	200	240	180	180	260	160	250	130	230
Recommend	○	○	◎	◎	◎	○	◎	◎	◎	○	◎				○	○	○	○	○	○

ISO	N										S							H			
Материал	Алюминиевый сплав		Алюминиево-литиевый сплав			Медь и медные сплавы (Бронза / Латунь)			Неметаллич. материалы		Жаропрочные суперсплавы					Титановые сплавы		Закаленная сталь		Отбелен. чугун	Закален. чугун
VDI 3323	21	22	23	24	25	26	27	28	29	30	31	32	33	34	35	36	37	38	39	40	41
HRc											15	30	25	38	34			55	60	42	55
HB	60	100	75	90	130	110	90	100			200	280	250	350	320	400 Rm	1050 Rm	550	630	400	550
Recommend																		○		◎	○

4G MILL ФРЕЗЫ

ЦИЛИНДРИЧЕСКИЙ ХВОСТОВИК **SEME70** СЕРИЯ

ТВЕРДОСПЛАВНЫЕ, С 2 ЗУБЬЯМИ, УДЛИНЕННЫЕ

- ▶ Новое покрытие и геометрия обеспечивают превосходные режущие способности и износостойкость
- ▶ Отличная производительность при об-ке предварит. закаленной стали (до HRc55), используемой при изготовлении штампов и пресс-форм
- ▶ Доступны концевые фрезы с различными длиной реж. части и общей длиной

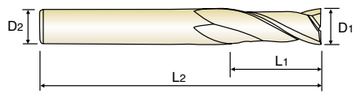

CARBIDE | 2 | 30° | PLAIN | Y Coating | c.276-281

Ед.изм: мм

Артикул	Диаметр фрезы	Диаметр хвостовика	Длина реж. части	Общая длина
	D_1	D_2	L_1	L_2
SEME70200120E	20.0	20	120	250
SEME7022075E	22.0	20	75	150
SEME70220110E	22.0	20	110	200
SEME7025070E	25.0	25	70	150
SEME7025090E	25.0	25	90	150
SEME70250110E	25.0	25	110	200
SEME70250120E	25.0	25	120	250

★ : Складская позиция

Допуск на диам. фрезы (мм)	Допуск на диам. хвостовика
0 ~ - 0.03	h5

◎ : Отлично ○ : Хорошо

ISO																				
Материал	Нелегированная сталь					Низколегирован. сталь				Высоколегир. сталь		Нержавеющая сталь			Серый чугун		Высокопрочный чугун		Ковкий чугун	
VDI 3323	1	2	3	4	5	6	7	8	9	10	11	12	13	14	15	16	17	18	19	20
HRc		13	25	28	32	10	29	32	38	15	35	15	23	10	10	26	3	25		21
HB	125	190	250	270	300	180	275	300	350	200	325	200	240	180	180	260	160	250	130	230
Recommend	○	○	◎	◎	◎	○	◎	◎	◎	○	◎				○	○	○	○	○	○

ISO	N										S							H			
Материал	Алюминиевый сплав		Алюминиево-литиевый сплав			Медь и медные сплавы (Бронза / Латунь)			Неметаллич. материалы		Жаропрочные суперсплавы					Титановые сплавы		Закаленная сталь		Отбелен. чугун	Закален. чугун
VDI 3323	21	22	23	24	25	26	27	28	29	30	31	32	33	34	35	36	37	38	39	40	41
HRc											15	30	25	38	34			55	60	42	55
HB	60	100	75	90	130	110	90	100			200	280	250	350	320	400 Rm	1050 Rm	550	630	400	550
Recommend																		○		◎	○

4G MILL ФРЕЗЫ

ЦИЛИНДРИЧЕСКИЙ ХВОСТОВИК **SEM845** СЕРИЯ

ТВЕРДОСПЛАВНЫЕ, С 2 ЗУБЬЯМИ, С УДЛИНЕННОЙ ШЕЙКОЙ

- ▶ Новое покрытие и геометрия обеспечивают превосходные режущие способности и износостойкость
- ▶ Отличная производительность при об-ке предв. закаленной стали, углеродистой и легирован. стали (до HRc55)
- ▶ Концевые фрезы с диаметром 1,0мм и менее с двойной шейкой - увеличение жесткости и снижение вибрации во время обработки
- ▶ Доступны концевые фрезы с различными длиной реж. части и общей длиной

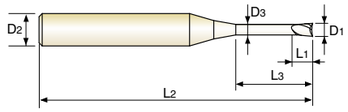

CARBIDE | 2 | 30° | PLAIN | Y Coating | c.282-291

Ед.изм: мм

Артикул	Диаметр фрезы	Диаметр хвостовика	Длина реж. части	Длина шейки	Общая длина	Диаметр шейки
	D_1	D_2	L_1	L_3	L_2	D_3
SEM845001003E	0.1	4	0.15	0.3	40	0.085
★ SEM845001005E	0.1	4	0.15	0.5	40	0.085
SEM84500101E	0.1	4	0.15	1	40	0.085
SEM84500150035SE	0.15	4	0.2	0.35	40	0.13
★ SEM845002005E	0.2	4	0.3	0.5	40	0.17
★ SEM84500201E	0.2	4	0.3	1	40	0.17
★ SEM845002015E	0.2	4	0.3	1.5	40	0.17
★ SEM84500202E	0.2	4	0.3	2	40	0.17
★ SEM84500301E	0.3	4	0.5	1	40	0.27
★ SEM845003015E	0.3	4	0.5	1.5	40	0.27
★ SEM84500302E	0.3	4	0.5	2	40	0.27
SEM845003025E	0.3	4	0.5	2.5	40	0.27
★ SEM84500303E	0.3	4	0.5	3	40	0.27
★ SEM84500304E	0.3	4	0.5	4	40	0.27
SEM84500305E	0.3	4	0.5	5	40	0.27
★ SEM84500401E	0.4	4	0.6	1	40	0.37
★ SEM845004015E	0.4	4	0.6	1.5	40	0.37
★ SEM84500402E	0.4	4	0.6	2	40	0.37
★ SEM845004025E	0.4	4	0.6	2.5	40	0.37
★ SEM84500403E	0.4	4	0.6	3	40	0.37
★ SEM84500404E	0.4	4	0.6	4	40	0.37
★ SEM84500405E	0.4	4	0.6	5	40	0.37
SEM84500406E	0.4	4	0.6	6	40	0.37
SEM84500408E	0.4	4	0.6	8	40	0.37

★ : Складская позиция

▶ ДАЛЕЕ

Размер	Допуск на диам. фрезы (мм)	Допуск на диам. хвостовика
до Ø6	0 ~ - 0.012	h5
от Ø6	0 ~ - 0.015	

◎ : Отлично ○ : Хорошо

ISO	P											M			K					
Материал	Нелегированная сталь					Низколегирован. сталь				Высоколегир. сталь		Нержавеющая сталь			Серый чугун		Высокопрочный чугун		Ковкий чугун	
VDI 3323	1	2	3	4	5	6	7	8	9	10	11	12	13	14	15	16	17	18	19	20
HRc		13	25	28	32	10	29	32	38	15	35	15	23	10	10	26	3	25		21
HB	125	190	250	270	300	180	275	300	350	200	325	200	240	180	180	260	160	250	130	230
Recommend	○	○	◎	◎	◎	○	◎	◎	◎	○	◎	○	○	○	○	○	○	○	○	○

ISO	N										S							H			
Материал	Алюминиевый сплав		Алюминиево-литиевый сплав			Медь и медные сплавы (Бронза / Латунь)			Неметаллич. материалы		Жаропрочные суперсплавы					Титановые сплавы		Закаленная сталь		Отбелен. чугун	Закален. чугун
VDI 3323	21	22	23	24	25	26	27	28	29	30	31	32	33	34	35	36	37	38	39	40	41
HRc											15	30	25	38	34			55	60	42	55
HB	60	100	75	90	130	110	90	100			200	280	250	350	320	400 Rm	1050 Rm	550	630	400	550
Recommend																		○		◎	○

ТВЕРДЫЙ СПЛАВ
БЫСТРО-РЕЖУЩАЯ СТАЛЬ
CBN ФРЕЗЫ
i-Xmill ФРЕЗЫ
i-SMART МОДУЛЬНЫЕ ФРЕЗЫ
X5070 ФРЕЗЫ
4G MILL ФРЕЗЫ
X-POWER PRO ФРЕЗЫ
TitaNox-POWER ФРЕЗЫ
JET-POWER ФРЕЗЫ
V7 PLUS ФРЕЗЫ
ALU-POWER HPC ФРЕЗЫ
ALU-POWER ФРЕЗЫ
D-POWER ГРАФИТ ФРЕЗЫ
CRX S ФРЕЗЫ
K-2 ФРЕЗЫ
ONLY ONE (PM60) ФРЕЗЫ
TANK-POWER ФРЕЗЫ
GENERAL HSS ФРЕЗЫ
ФРЕЗЫ ИЗ БЫСТРОРЕЖ. СТАЛИ
ТЕХНИЧЕСКИЕ ДАННЫЕ

4G MILL ФРЕЗЫ

ЦИЛИНДРИЧЕСКИЙ ХВОСТОВИК **SEM845** СЕРИЯ

ТВЕРДОСПЛАВНЫЕ, С 2 ЗУБЬЯМИ, С УДЛИНЕННОЙ ШЕЙКОЙ

- ▶ Новое покрытие и геометрия обеспечивают превосходные режущие способности и износостойкость
- ▶ Отличная производительность при об-ке предв. закаленной стали, углеродистой и легирован. стали (до HRc55)
- ▶ Концевые фрезы с диаметром 1,0мм и менее с двойной шейкой - увеличение жесткости и снижение вибрации во время обработки
- ▶ Доступны концевые фрезы с различными длиной реж. части и общей длиной

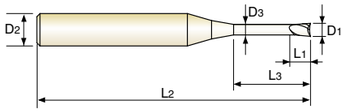

CARBIDE 2 30° PLAIN Y Coating c.282-291

Ед.изм: мм

Артикул	Диаметр фрезы	Диаметр хвостовика	Длина реж. части	Длина шейки	Общая длина	Диаметр шейки
	D1	D2	L1	L3	L2	D3
SEM84500410E	0.4	4	0.6	10	40	0.37
★ SEM84500501E	0.5	4	0.7	1	45	0.45
SEM845005015E	0.5	4	0.7	1.5	45	0.45
★ SEM84500502E	0.5	4	0.7	2	45	0.45
SEM845005025E	0.5	4	0.7	2.5	45	0.45
★ SEM84500503E	0.5	4	0.7	3	45	0.45
★ SEM84500504E	0.5	4	0.7	4	45	0.45
★ SEM84500505E	0.5	4	0.7	5	45	0.45
★ SEM84500506E	0.5	4	0.7	6	45	0.45
SEM84500508E	0.5	4	0.7	8	45	0.45
SEM84500510E	0.5	4	0.7	10	45	0.45
SEM84500512E	0.5	4	0.7	12	45	0.45
SEM84500514E	0.5	4	0.7	14	45	0.45
SEM84500516E	0.5	4	0.7	16	45	0.45
★ SEM84500602E	0.6	4	0.9	2	45	0.55
★ SEM84500603E	0.6	4	0.9	3	45	0.55
★ SEM84500604E	0.6	4	0.9	4	45	0.55
★ SEM84500605E	0.6	4	0.9	5	45	0.55
★ SEM84500606E	0.6	4	0.9	6	45	0.55
★ SEM84500608E	0.6	4	0.9	8	45	0.55
★ SEM84500610E	0.6	4	0.9	10	45	0.55
SEM84500612E	0.6	4	0.9	12	45	0.55
SEM84500614E	0.6	4	0.9	14	45	0.55
SEM84500616E	0.6	4	0.9	16	45	0.55

★ : Складская позиция

▶ ДАЛЕЕ

Размер	Допуск на диам. фрезы (мм)	Допуск на диам. хвостовика
до Ø6	0 ~ - 0.012	h5
от Ø6	0 ~ - 0.015	

◎ : Отлично ○ : Хорошо

ISO	P											M			K					
Материал	Нелегированная сталь					Низколегирован. сталь				Высоколегир. сталь		Нержавеющая сталь			Серый чугун		Высокопрочный чугун		Ковкий чугун	
VDI 3323	1	2	3	4	5	6	7	8	9	10	11	12	13	14	15	16	17	18	19	20
HRc		13	25	28	32	10	29	32	38	15	35	15	23	10	10	26	3	25		21
HB	125	190	250	270	300	180	275	300	350	200	325	200	240	180	180	260	160	250	130	230
Recommend	○	○	◎	◎	◎	○	◎	◎	◎	○	◎	○	○	○	○	○	○	○	○	○

ISO	N										S							H			
Материал	Алюминиевый сплав		Алюминиево-литиевый сплав			Медь и медные сплавы (Бронза / Латунь)			Неметаллич. материалы		Жаропрочные суперсплавы					Титановые сплавы		Закаленная сталь		Отбелен. чугун	Закален. чугун
VDI 3323	21	22	23	24	25	26	27	28	29	30	31	32	33	34	35	36	37	38	39	40	41
HRc											15	30	25	38	34			55	60	42	55
HB	60	100	75	90	130	110	90	100			200	280	250	350	320	400 Rm	1050 Rm	550	630	400	550
Recommend																		○		◎	○

ТВЕРДЫЙ СПЛАВ
БЫСТРО-РЕЖУЩАЯ СТАЛЬ
CBN ФРЕЗЫ
i-Xmill ФРЕЗЫ
i-SMART МОДУЛЬНЫЕ ФРЕЗЫ
X5070 ФРЕЗЫ
4G MILL ФРЕЗЫ
X-POWER PRO ФРЕЗЫ
TitaNox-POWER ФРЕЗЫ
JET-POWER ФРЕЗЫ
V7 PLUS ФРЕЗЫ
ALU-POWER HPC ФРЕЗЫ
ALU-POWER ФРЕЗЫ
D-POWER ГРАФИТ ФРЕЗЫ
CRX S ФРЕЗЫ
K-2 ФРЕЗЫ
ONLY ONE (PM60) ФРЕЗЫ
TANK-POWER ФРЕЗЫ
GENERAL HSS ФРЕЗЫ
ФРЕЗЫ ИЗ БЫСТРОРЕЖ. СТАЛИ
ТЕХНИЧЕСКИЕ ДАННЫЕ

4G MILL ФРЕЗЫ

ЦИЛИНДРИЧЕСКИЙ ХВОСТОВИК **SEM845** СЕРИЯ

ТВЕРДОСПЛАВНЫЕ, С 2 ЗУБЬЯМИ, С УДЛИНЕННОЙ ШЕЙКОЙ

- ▶ Новое покрытие и геометрия обеспечивают превосходные режущие способности и износостойкость
- ▶ Отличная производительность при об-ке предв. закаленной стали, углеродистой и легирован. стали (до HRc55)
- ▶ Концевые фрезы с диаметром 1,0мм и менее с двойной шейкой - увеличение жесткости и снижение вибрации во время обработки
- ▶ Доступны концевые фрезы с различными длиной реж. части и общей длиной

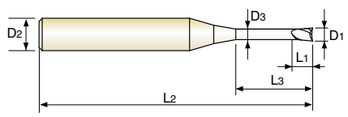

CARBIDE 2 30° PLAIN Y Coating c.282-291

Ед.изм: мм

Артикул	Диаметр фрезы	Диаметр хвостовика	Длина реж. части	Длина шейки	Общая длина	Диаметр шейки
	D1	D2	L1	L3	L2	D3
★ SEM84500702E	0.7	4	1.2	2	45	0.65
★ SEM84500704E	0.7	4	1.2	4	45	0.65
★ SEM84500706E	0.7	4	1.2	6	45	0.65
SEM84500708E	0.7	4	1.2	8	45	0.65
SEM84500710E	0.7	4	1.2	10	45	0.65
SEM84500712E	0.7	4	1.2	12	45	0.65
★ SEM84500802E	0.8	4	1.2	2	45	0.75
★ SEM84500803E	0.8	4	1.2	3	45	0.75
★ SEM84500804E	0.8	4	1.2	4	45	0.75
★ SEM84500805E	0.8	4	1.2	5	45	0.75
★ SEM84500806E	0.8	4	1.2	6	45	0.75
★ SEM84500808E	0.8	4	1.2	8	45	0.75
★ SEM84500810E	0.8	4	1.2	10	45	0.75
SEM84500812E	0.8	4	1.2	12	45	0.75
SEM84500814E	0.8	4	1.2	14	45	0.75
SEM84500816E	0.8	4	1.2	16	45	0.75
SEM84500820E	0.8	4	1.2	20	45	0.75
SEM84500906E	0.9	4	1.3	6	45	0.85
SEM84500908E	0.9	4	1.3	8	45	0.85
SEM84500910E	0.9	4	1.3	10	45	0.85
★ SEM84501002E	1.0	4	1.5	2	50	0.95
★ SEM84501003E	1.0	4	1.5	3	50	0.95
★ SEM84501004E	1.0	4	1.5	4	50	0.95
★ SEM84501005E	1.0	4	1.5	5	50	0.95

★ : Складская позиция

▶ ДАЛЕЕ

Размер	Допуск на диам. фрезы (мм)	Допуск на диам. хвостовика
до Ø6	0 ~ - 0.012	h5
от Ø6	0 ~ - 0.015	

◎ : Отлично ○ : Хорошо

ISO	P											M			K					
Материал	Нелегированная сталь					Низколегирован. сталь				Высоколегир. сталь		Нержавеющая сталь			Серый чугун		Высокопрочный чугун		Ковкий чугун	
VDI 3323	1	2	3	4	5	6	7	8	9	10	11	12	13	14	15	16	17	18	19	20
HRc		13	25	28	32	10	29	32	38	15	35	15	23	10	10	26	3	25		21
HB	125	190	250	270	300	180	275	300	350	200	325	200	240	180	180	260	160	250	130	230
Recommend	○	○	◎	◎	◎	○	◎	◎	◎	○	◎	○	○	○	○	○	○	○	○	○

ISO	N										S							H			
Материал	Алюминиевый сплав		Алюминиево-литиевый сплав			Медь и медные сплавы (Бронза / Латунь)			Неметаллич. материалы		Жаропрочные суперсплавы					Титановые сплавы		Закаленная сталь		Отбелен. чугун	Закален. чугун
VDI 3323	21	22	23	24	25	26	27	28	29	30	31	32	33	34	35	36	37	38	39	40	41
HRc											15	30	25	38	34			55	60	42	55
HB	60	100	75	90	130	110	90	100			200	280	250	350	320	400 Rm	1050 Rm	550	630	400	550
Recommend																		○		◎	○

4G MILL ФРЕЗЫ

ЦИЛИНДРИЧЕСКИЙ ХВОСТОВИК **SEM845** СЕРИЯ

ТВЕРДОСПЛАВНЫЕ, С 2 ЗУБЬЯМИ, С УДЛИНЕННОЙ ШЕЙКОЙ

- ▶ Новое покрытие и геометрия обеспечивают превосходные режущие способности и износостойкость
- ▶ Отличная производительность при об-ке предв. закаленной стали, углеродистой и легирован. стали (до HRc55)
- ▶ Концевые фрезы с диаметром 1,0мм и менее с двойной шейкой - увеличение жесткости и снижение вибрации во время обработки
- ▶ Доступны концевые фрезы с различными длиной реж. части и общей длиной

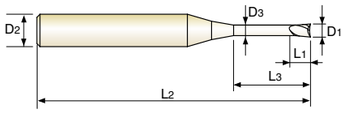

CARBIDE 2 30° PLAIN Y Coating c.282-291

Ед.изм: мм

	Артикул	Диаметр фрезы	Диаметр хвостовика	Длина реж. части	Длина шейки	Общая длина	Диаметр шейки
		D_1	D_2	L_1	L_3	L_2	D_3
★	SEM84501006E	1.0	4	1.5	6	50	0.95
	SEM84501007E	1.0	4	1.5	7	50	0.95
★	SEM84501008E	1.0	4	1.5	8	50	0.95
★	SEM84501010E	1.0	4	1.5	10	50	0.95
★	SEM84501012E	1.0	4	1.5	12	50	0.95
★	SEM84501014E	1.0	4	1.5	14	50	0.95
★	SEM84501016E	1.0	4	1.5	16	50	0.95
	SEM84501018E	1.0	4	1.5	18	50	0.95
★	SEM84501020E	1.0	4	1.5	20	50	0.95
	SEM84501022E	1.0	4	1.5	22	60	0.95
	SEM84501026E	1.0	4	1.5	26	60	0.95
	SEM84501030E	1.0	4	1.5	30	70	0.95
	SEM84501040E	1.0	4	1.5	40	80	0.95
	SEM84501050E	1.0	4	1.5	50	100	0.95
	SEM84501204E	1.2	4	1.8	4	50	1.15
★	SEM84501206E	1.2	4	1.8	6	50	1.15
★	SEM84501208E	1.2	4	1.8	8	50	1.15
★	SEM84501210E	1.2	4	1.8	10	50	1.15
★	SEM84501212E	1.2	4	1.8	12	50	1.15
	SEM84501214E	1.2	4	1.8	14	50	1.15
	SEM84501216E	1.2	4	1.8	16	50	1.15
	SEM84501220E	1.2	4	1.8	20	50	1.15
	SEM84501226E	1.2	4	1.8	26	60	1.15
	SEM84501230E	1.2	4	1.8	30	70	1.15

★ : Складская позиция

▶ ДАЛЕЕ

Размер	Допуск на диам. фрезы (мм)	Допуск на диам. хвостовика
до Ø6	0 ~ - 0.012	h5
от Ø6	0 ~ - 0.015	

◎ : Отлично ○ : Хорошо

ISO	P											M			K					
Материал	Нелегированная сталь					Низколегирован. сталь				Высоколегир. сталь		Нержавеющая сталь			Серый чугун		Высокопрочный чугун		Ковкий чугун	
VDI 3323	1	2	3	4	5	6	7	8	9	10	11	12	13	14	15	16	17	18	19	20
HRc		13	25	28	32	10	29	32	38	15	35	15	23	10	10	26	3	25		21
HB	125	190	250	270	300	180	275	300	350	200	325	200	240	180	180	260	160	250	130	230
Recommend	○	○	◎	◎	◎	○	◎	◎	◎	○	◎	○	○	○	○	○	○	○	○	○

ISO	N										S							H			
Материал	Алюминиевый сплав		Алюминиево-литиевый сплав			Медь и медные сплавы (Бронза / Латунь)			Неметаллич. материалы		Жаропрочные суперсплавы					Титановые сплавы		Закаленная сталь		Отбелен. чугун	Закален. чугун
VDI 3323	21	22	23	24	25	26	27	28	29	30	31	32	33	34	35	36	37	38	39	40	41
HRc											15	30	25	38	34			55	60	42	55
HB	60	100	75	90	130	110	90	100			200	280	250	350	320	400 Rm	1050 Rm	550	630	400	550
Recommend																		○		◎	○

ТВЕРДЫЙ СПЛАВ
БЫСТРО-РЕЖУЩАЯ СТАЛЬ
CBN ФРЕЗЫ
i-Xmill ФРЕЗЫ
i-SMART МОДУЛЬНЫЕ ФРЕЗЫ
X5070 ФРЕЗЫ
4G MILL ФРЕЗЫ
X-POWER PRO ФРЕЗЫ
TitaNox-POWER ФРЕЗЫ
JET-POWER ФРЕЗЫ
V7 PLUS ФРЕЗЫ
ALU-POWER HPC ФРЕЗЫ
ALU-POWER ФРЕЗЫ
D-POWER ГРАФИТ ФРЕЗЫ
CRX S ФРЕЗЫ
K-2 ФРЕЗЫ
ONLY ONE (PM60) ФРЕЗЫ
TANK-POWER ФРЕЗЫ
GENERAL HSS ФРЕЗЫ
ФРЕЗЫ ИЗ БЫСТРОРЕЖ. СТАЛИ
ТЕХНИЧЕСКИЕ ДАННЫЕ

4G MILL ФРЕЗЫ

ЦИЛИНДРИЧЕСКИЙ ХВОСТОВИК **SEM845** СЕРИЯ

ТВЕРДОСПЛАВНЫЕ, С 2 ЗУБЬЯМИ, С УДЛИНЕННОЙ ШЕЙКОЙ

- ▶ Новое покрытие и геометрия обеспечивают превосходные режущие способности и износостойкость
- ▶ Отличная производительность при об-ке предв. закаленной стали, углеродистой и легирован. стали (до HRc55)
- ▶ Концевые фрезы с диаметром 1,0мм и менее с двойной шейкой - увеличение жесткости и снижение вибрации во время обработки
- ▶ Доступны концевые фрезы с различными длиной реж. части и общей длиной

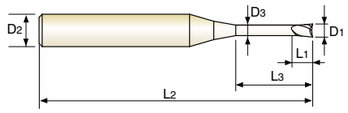

CARBIDE 2 30° PLAIN Y Coating c.282-291

Ед.изм: мм

	Артикул	Диаметр фрезы	Диаметр хвостовика	Длина реж. части	Длина шейки	Общая длина	Диаметр шейки
		D_1	D_2	L_1	L_3	L_2	D_3
★	SEM84501406E	1.4	4	2.1	6	50	1.35
★	SEM84501408E	1.4	4	2.1	8	50	1.35
	SEM84501410E	1.4	4	2.1	10	50	1.35
	SEM84501414E	1.4	4	2.1	14	50	1.35
	SEM84501416E	1.4	4	2.1	16	50	1.35
	SEM84501420E	1.4	4	2.1	20	50	1.35
★	SEM84501504E	1.5	4	2.3	4	50	1.45
	SEM84501505E	1.5	4	2.3	5	50	1.45
★	SEM84501506E	1.5	4	2.3	6	50	1.45
	SEM84501507E	1.5	4	2.3	7	50	1.45
★	SEM84501508E	1.5	4	2.3	8	50	1.45
★	SEM84501510E	1.5	4	2.3	10	50	1.45
★	SEM84501512E	1.5	4	2.3	12	50	1.45
★	SEM84501514E	1.5	4	2.3	14	50	1.45
★	SEM84501516E	1.5	4	2.3	16	50	1.45
★	SEM84501518E	1.5	4	2.3	18	50	1.45
★	SEM84501520E	1.5	4	2.3	20	50	1.45
	SEM84501522E	1.5	4	2.3	22	60	1.45
	SEM84501526E	1.5	4	2.3	26	60	1.45
	SEM84501530E	1.5	4	2.3	30	70	1.45
	SEM84501608E	1.6	4	2.3	8	50	1.55
	SEM84501610E	1.6	4	2.3	10	50	1.55
	SEM84501612E	1.6	4	2.3	12	50	1.55
	SEM84501616E	1.6	4	2.3	16	50	1.55

★ : Складская позиция

▶ ДАЛЕЕ

Размер	Допуск на диам. фрезы (мм)	Допуск на диам. хвостовика
до Ø6	0 ~ - 0.012	h5
от Ø6	0 ~ - 0.015	

◎ : Отлично ○ : Хорошо

ISO	P											M			K					
Материал	Нелегированная сталь					Низколегирован. сталь				Высоколегир. сталь		Нержавеющая сталь			Серый чугун		Высокопрочный чугун		Ковкий чугун	
VDI 3323	1	2	3	4	5	6	7	8	9	10	11	12	13	14	15	16	17	18	19	20
HRc		13	25	28	32	10	29	32	38	15	35	15	23	10	10	26	3	25		21
HB	125	190	250	270	300	180	275	300	350	200	325	200	240	180	180	260	160	250	130	230
Recommend	○	○	◎	◎	◎	○	◎	◎	◎	○	◎	○	○	○	○	○	○	○	○	○

ISO	N										S							H			
Материал	Алюминиевый сплав		Алюминиево-литиевый сплав			Медь и медные сплавы (Бронза / Латунь)			Неметаллич. материалы		Жаропрочные суперсплавы					Титановые сплавы		Закаленная сталь		Отбелен. чугун	Закален. чугун
VDI 3323	21	22	23	24	25	26	27	28	29	30	31	32	33	34	35	36	37	38	39	40	41
HRc											15	30	25	38	34			55	60	42	55
HB	60	100	75	90	130	110	90	100			200	280	250	350	320	400 Rm	1050 Rm	550	630	400	550
Recommend																		○		◎	○

4G MILL ФРЕЗЫ

ЦИЛИНДРИЧЕСКИЙ ХВОСТОВИК **SEM845** СЕРИЯ

ТВЕРДОСПЛАВНЫЕ, С 2 ЗУБЬЯМИ, С УДЛИНЕННОЙ ШЕЙКОЙ

- ▶ Новое покрытие и геометрия обеспечивают превосходные режущие способности и износостойкость
- ▶ Отличная производительность при об-ке предв. закаленной стали, углеродистой и легирован. стали (до HRc55)
- ▶ Концевые фрезы с диаметром 1,0мм и менее с двойной шейкой - увеличение жесткости и снижение вибрации во время обработки
- ▶ Доступны концевые фрезы с различными длиной реж. части и общей длиной

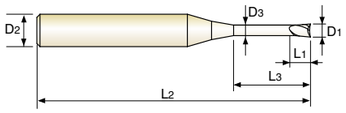

CARBIDE 2 30° PLAIN Y Coating c.282-291

Ед.изм: мм

Артикул	Диаметр фрезы	Диаметр хвостовика	Длина реж. части	Длина шейки	Общая длина	Диаметр шейки
	D1	D2	L1	L3	L2	D3
SEM84501620E	1.6	4	2.3	20	50	1.55
★ SEM84501808E	1.8	4	2.7	8	50	1.75
★ SEM84501810E	1.8	4	2.7	10	50	1.75
★ SEM84501812E	1.8	4	2.7	12	50	1.75
SEM84501816E	1.8	4	2.7	16	50	1.75
SEM84501820E	1.8	4	2.7	20	50	1.75
★ SEM84502006E	2.0	4	3	6	50	1.95
★ SEM84502008E	2.0	4	3	8	50	1.95
★ SEM84502010E	2.0	4	3	10	50	1.95
★ SEM84502012E	2.0	4	3	12	50	1.95
★ SEM84502014E	2.0	4	3	14	50	1.95
★ SEM84502016E	2.0	4	3	16	50	1.95
SEM84502018E	2.0	4	3	18	50	1.95
★ SEM84502020E	2.0	4	3	20	50	1.95
SEM84502022E	2.0	4	3	22	60	1.95
★ SEM84502026E	2.0	4	3	26	60	1.95
★ SEM84502030E	2.0	4	3	30	70	1.95
★ SEM84502035E	2.0	4	3	35	70	1.95
★ SEM84502040E	2.0	4	3	40	80	1.95
SEM84502045E	2.0	4	3	45	90	1.95
SEM84502050E	2.0	4	3	50	100	1.95
SEM84502060E	2.0	4	3	60	110	1.95
★ SEM84502508E	2.5	4	4	8	50	2.40
★ SEM84502510E	2.5	4	4	10	50	2.40

★ : Складская позиция

▶ ДАЛЕЕ

Размер	Допуск на диам. фрезы (мм)	Допуск на диам. хвостовика
до Ø6	0 ~ - 0.012	h5
от Ø6	0 ~ - 0.015	

◎ : Отлично ○ : Хорошо

ISO	P											M			K					
Материал	Нелегированная сталь					Низколегирован. сталь				Высоколегир. сталь		Нержавеющая сталь			Серый чугун		Высокопрочный чугун		Ковкий чугун	
VDI 3323	1	2	3	4	5	6	7	8	9	10	11	12	13	14	15	16	17	18	19	20
HRc		13	25	28	32	10	29	32	38	15	35	15	23	10	10	26	3	25		21
HB	125	190	250	270	300	180	275	300	350	200	325	200	240	180	180	260	160	250	130	230
Recommend	○	○	◎	◎	◎	○	◎	◎	◎	○	◎	○	○	○	○	○	○	○	○	○

ISO	N										S							H			
Материал	Алюминиевый сплав		Алюминиево-литиевый сплав			Медь и медные сплавы (Бронза / Латунь)			Неметаллич. материалы		Жаропрочные суперсплавы					Титановые сплавы		Закаленная сталь		Отбелен. чугун	Закален. чугун
VDI 3323	21	22	23	24	25	26	27	28	29	30	31	32	33	34	35	36	37	38	39	40	41
HRc											15	30	25	38	34			55	60	42	55
HB	60	100	75	90	130	110	90	100			200	280	250	350	320	400 Rm	1050 Rm	550	630	400	550
Recommend																		○		◎	○

ТВЕРДЫЙ СПЛАВ
БЫСТРО-РЕЖУЩАЯ СТАЛЬ
CBN ФРЕЗЫ
i-Xmill ФРЕЗЫ
i-SMART МОДУЛЬНЫЕ ФРЕЗЫ
X5070 ФРЕЗЫ
4G MILL ФРЕЗЫ
X-POWER PRO ФРЕЗЫ
TitaNox-POWER ФРЕЗЫ
JET-POWER ФРЕЗЫ
V7 PLUS ФРЕЗЫ
ALU-POWER HPC ФРЕЗЫ
ALU-POWER ФРЕЗЫ
D-POWER ГРАФИТ ФРЕЗЫ
CRX S ФРЕЗЫ
K-2 ФРЕЗЫ
ONLY ONE (PM60) ФРЕЗЫ
TANK-POWER ФРЕЗЫ
GENERAL HSS ФРЕЗЫ
ФРЕЗЫ ИЗ БЫСТРОРЕЖ. СТАЛИ
ТЕХНИЧЕСКИЕ ДАННЫЕ

4G MILL ФРЕЗЫ

ЦИЛИНДРИЧЕСКИЙ ХВОСТОВИК **SEM845** СЕРИЯ

ТВЕРДОСПЛАВНЫЕ, С 2 ЗУБЬЯМИ, С УДЛИНЕННОЙ ШЕЙКОЙ

- ▶ Новое покрытие и геометрия обеспечивают превосходные режущие способности и износостойкость
- ▶ Отличная производительность при об-ке предв. закаленной стали, углеродистой и легирован. стали (до HRc55)
- ▶ Концевые фрезы с диаметром 1,0мм и менее с двойной шейкой - увеличение жесткости и снижение вибрации во время обработки
- ▶ Доступны концевые фрезы с различными длиной реж. части и общей длиной

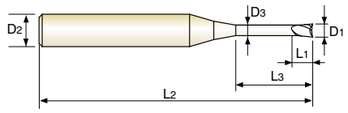

CARBIDE 2 30° PLAIN Y Coating c.282-291

Ед.изм: мм

Артикул	Диаметр фрезы	Диаметр хвостовика	Длина реж. части	Длина шейки	Общая длина	Диаметр шейки
	D1	D2	L1	L3	L2	D3
★ SEM84502512E	2.5	4	4	12	50	2.40
SEM84502514E	2.5	4	4	14	50	2.40
★ SEM84502516E	2.5	4	4	16	50	2.40
SEM84502518E	2.5	4	4	18	50	2.40
★ SEM84502520E	2.5	4	4	20	50	2.40
SEM84502522E	2.5	4	4	22	60	2.40
★ SEM84502526E	2.5	4	4	26	60	2.40
SEM84502530E	2.5	4	4	30	70	2.40
SEM84502535E	2.5	4	4	35	70	2.40
SEM84502540E	2.5	4	4	40	80	2.40
SEM84502545E	2.5	4	4	45	90	2.40
SEM84502550E	2.5	4	4	50	100	2.40
★ SEM84503006E	3.0	6	4.5	6	50	2.85
★ SEM84503008E	3.0	6	4.5	8	50	2.85
★ SEM84503010E	3.0	6	4.5	10	50	2.85
★ SEM84503012E	3.0	6	4.5	12	50	2.85
★ SEM84503014E	3.0	6	4.5	14	60	2.85
★ SEM84503016E	3.0	6	4.5	16	60	2.85
★ SEM84503018E	3.0	6	4.5	18	60	2.85
★ SEM84503020E	3.0	6	4.5	20	60	2.85
SEM84503022E	3.0	6	4.5	22	65	2.85
★ SEM84503026E	3.0	6	4.5	26	65	2.85
★ SEM84503030E	3.0	6	4.5	30	70	2.85
★ SEM84503035E	3.0	6	4.5	35	70	2.85

★ : Складская позиция

▶ ДАЛЕЕ

Размер	Допуск на диам. фрезы (мм)	Допуск на диам. хвостовика
до Ø6	0 ~ - 0.012	h5
от Ø6	0 ~ - 0.015	

◎ : Отлично ○ : Хорошо

ISO	P											M			K					
Материал	Нелегированная сталь					Низколегирован. сталь				Высоколегир. сталь		Нержавеющая сталь			Серый чугун		Высокопрочный чугун		Ковкий чугун	
VDI 3323	1	2	3	4	5	6	7	8	9	10	11	12	13	14	15	16	17	18	19	20
HRc		13	25	28	32	10	29	32	38	15	35	15	23	10	10	26	3	25		21
HB	125	190	250	270	300	180	275	300	350	200	325	200	240	180	180	260	160	250	130	230
Recommend	○	○	◎	◎	◎	○	◎	◎	◎	○	◎	○	○	○	○	○	○	○	○	○

ISO	N										S							H			
Материал	Алюминиевый сплав		Алюминиево-литиевый сплав			Медь и медные сплавы (Бронза / Латунь)			Неметаллич. материалы		Жаропрочные суперсплавы					Титановые сплавы		Закаленная сталь		Отбелен. чугун	Закален. чугун
VDI 3323	21	22	23	24	25	26	27	28	29	30	31	32	33	34	35	36	37	38	39	40	41
HRc											15	30	25	38	34			55	60	42	55
HB	60	100	75	90	130	110	90	100			200	280	250	350	320	400 Rm	1050 Rm	550	630	400	550
Recommend																		○		◎	○

4G MILL ФРЕЗЫ

ЦИЛИНДРИЧЕСКИЙ ХВОСТОВИК **SEM845** СЕРИЯ

ТВЕРДОСПЛАВНЫЕ, С 2 ЗУБЬЯМИ, С УДЛИНЕННОЙ ШЕЙКОЙ

- ▶ Новое покрытие и геометрия обеспечивают превосходные режущие способности и износостойкость
- ▶ Отличная производительность при об-ке предв. закаленной стали, углеродистой и легирован. стали (до HRc55)
- ▶ Концевые фрезы с диаметром 1,0мм и менее с двойной шейкой - увеличение жесткости и снижение вибрации во время обработки
- ▶ Доступны концевые фрезы с различными длиной реж. части и общей длиной

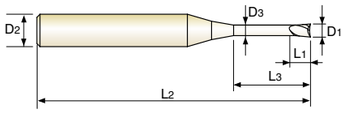

CARBIDE 2 30° PLAIN Y Coating c.282-291

Ед.изм: мм

Артикул	Диаметр фрезы	Диаметр хвостовика	Длина реж. части	Длина шейки	Общая длина	Диаметр шейки
	D1	D2	L1	L3	L2	D3
★ SEM84503040E	3.0	6	4.5	40	80	2.85
SEM84503045E	3.0	6	4.5	45	90	2.85
SEM84503050E	3.0	6	4.5	50	100	2.85
SEM84503060E	3.0	6	4.5	60	100	2.85
SEM84504008E	4.0	6	6	8	50	3.85
★ SEM84504010E	4.0	6	6	10	50	3.85
★ SEM84504012E	4.0	6	6	12	50	3.85
SEM84504014E	4.0	6	6	14	60	3.85
★ SEM84504016E	4.0	6	6	16	60	3.85
★ SEM84504018E	4.0	6	6	18	60	3.85
★ SEM84504020E	4.0	6	6	20	60	3.85
SEM84504022E	4.0	6	6	22	65	3.85
★ SEM84504026E	4.0	6	6	26	65	3.85
★ SEM84504030E	4.0	6	6	30	70	3.85
★ SEM84504035E	4.0	6	6	35	70	3.85
★ SEM84504040E	4.0	6	6	40	80	3.85
★ SEM84504045E	4.0	6	6	45	90	3.85
SEM84504050E	4.0	6	6	50	100	3.85
SEM84504060E	4.0	6	6	60	100	3.85
SEM84505016E	5.0	6	8	16	60	4.85
★ SEM84505020E	5.0	6	8	20	60	4.85
SEM84505026E	5.0	6	8	26	65	4.85
★ SEM84505030E	5.0	6	8	30	70	4.85
★ SEM84505035E	5.0	6	8	35	75	4.85

★ : Складская позиция

▶ ДАЛЕЕ

Размер	Допуск на диам. фрезы (мм)	Допуск на диам. хвостовика
до Ø6	0 ~ - 0.012	h5
от Ø6	0 ~ - 0.015	

◎ : Отлично ○ : Хорошо

ISO	P											M			K					
Материал	Нелегированная сталь					Низколегирован. сталь				Высоколегир. сталь		Нержавеющая сталь			Серый чугун		Высокопрочный чугун		Ковкий чугун	
VDI 3323	1	2	3	4	5	6	7	8	9	10	11	12	13	14	15	16	17	18	19	20
HRc		13	25	28	32	10	29	32	38	15	35	15	23	10	10	26	3	25		21
HB	125	190	250	270	300	180	275	300	350	200	325	200	240	180	180	260	160	250	130	230
Recommend	○	○	◎	◎	◎	○	◎	◎	◎	○	◎	○	○	○	○	○	○	○	○	○

ISO	N										S							H			
Материал	Алюминиевый сплав		Алюминиево-литиевый сплав			Медь и медные сплавы (Бронза / Латунь)			Неметаллич. материалы		Жаропрочные суперсплавы					Титановые сплавы		Закаленная сталь		Отбелен. чугун	Закален. чугун
VDI 3323	21	22	23	24	25	26	27	28	29	30	31	32	33	34	35	36	37	38	39	40	41
HRc											15	30	25	38	34			55	60	42	55
HB	60	100	75	90	130	110	90	100			200	280	250	350	320	400 Rm	1050 Rm	550	630	400	550
Recommend																		○		◎	○

ТВЕРДЫЙ СПЛАВ
БЫСТРО-РЕЖУЩАЯ СТАЛЬ
CBN ФРЕЗЫ
i-Xmill ФРЕЗЫ
i-SMART МОДУЛЬНЫЕ ФРЕЗЫ
X5070 ФРЕЗЫ
4G MILL ФРЕЗЫ
X-POWER PRO ФРЕЗЫ
TitaNox-POWER ФРЕЗЫ
JET-POWER ФРЕЗЫ
V7 PLUS ФРЕЗЫ
ALU-POWER HPC ФРЕЗЫ
ALU-POWER ФРЕЗЫ
D4-POWER ГРАФИТ ФРЕЗЫ
CRX S ФРЕЗЫ
K-2 ФРЕЗЫ
ONLY ONE (PM60) ФРЕЗЫ
TANK-POWER ФРЕЗЫ
GENERAL HSS ФРЕЗЫ
ФРЕЗЫ ИЗ БЫСТРОРЕЖ. СТАЛИ
ТЕХНИЧЕСКИЕ ДАННЫЕ

4G MILL ФРЕЗЫ

ЦИЛИНДРИЧЕСКИЙ ХВОСТОВИК **SEM845** СЕРИЯ

ТВЕРДОСПЛАВНЫЕ, С 2 ЗУБЬЯМИ, С УДЛИНЕННОЙ ШЕЙКОЙ

- ▶ Новое покрытие и геометрия обеспечивают превосходные режущие способности и износостойкость
- ▶ Отличная производительность при об-ке предв. закаленной стали, углеродистой и легирован. стали (до HRc55)
- ▶ Концевые фрезы с диаметром 1,0мм и менее с двойной шейкой - увеличение жесткости и снижение вибрации во время обработки
- ▶ Доступны концевые фрезы с различными длиной реж. части и общей длиной

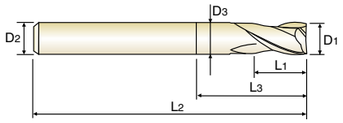

CARBIDE 2 30° PLAIN Y Coating c.282-291

Ед.изм: мм

Артикул	Диаметр фрезы	Диаметр хвостовика	Длина реж. части	Длина шейки	Общая длина	Диаметр шейки
	D1	D2	L1	L3	L2	D3
★ SEM84505040E	5.0	6	8	40	80	4.85
★ SEM84505050E	5.0	6	8	50	90	4.85
SEM84505060E	5.0	6	8	60	100	4.85
★ SEM84506015E	6.0	6	9	15	60	5.85
★ SEM84506020E	6.0	6	9	20	60	5.85
★ SEM84506030E	6.0	6	9	30	70	5.85
★ SEM84506032E	6.0	6	9	32	90	5.85
★ SEM84508025E	8.0	8	12	25	70	7.70
★ SEM84508030E	8.0	8	12	30	80	7.70
★ SEM84508042E	8.0	8	12	42	100	7.70
★ SEM84510030E	10.0	10	15	30	75	9.70
SEM84510035E	10.0	10	15	35	80	9.70
★ SEM84510045E	10.0	10	15	45	100	9.70
★ SEM84512035E	12.0	12	20	35	80	11.70
SEM84512040E	12.0	12	20	40	90	11.70
★ SEM84512050E	12.0	12	20	50	110	11.70

★ : Складская позиция

Размер	Допуск на диам. фрезы (мм)	Допуск на диам. хвостовика
до Ø6	0 ~ - 0.012	h5
от Ø6	0 ~ - 0.015	

◎ : Отлично ○ : Хорошо

ISO	P											M			K					
Материал	Нелегированная сталь					Низколегирован. сталь				Высоколегир. сталь		Нержавеющая сталь			Серый чугун		Высокопрочный чугун		Ковкий чугун	
VDI 3323	1	2	3	4	5	6	7	8	9	10	11	12	13	14	15	16	17	18	19	20
HRc		13	25	28	32	10	29	32	38	15	35	15	23	10	10	26	3	25		21
HB	125	190	250	270	300	180	275	300	350	200	325	200	240	180	180	260	160	250	130	230
Recommend	○	○	◎	◎	◎	○	◎	◎	◎	○	◎	○	○	○	○	○	○	○	○	○

ISO	N										S							H			
Материал	Алюминиевый сплав		Алюминиево-литиевый сплав			Медь и медные сплавы (Бронза / Латунь)			Неметаллич. материалы		Жаропрочные суперсплавы					Титановые сплавы		Закаленная сталь		Отбелен. чугун	Закален. чугун
VDI 3323	21	22	23	24	25	26	27	28	29	30	31	32	33	34	35	36	37	38	39	40	41
HRc											15	30	25	38	34			55	60	42	55
HB	60	100	75	90	130	110	90	100			200	280	250	350	320	400 Rm	1050 Rm	550	630	400	550
Recommend																		○		◎	○

4G MILL ФРЕЗЫ

ЦИЛИНДРИЧЕСКИЙ ХВОСТОВИК **SEME36 СЕРИЯ**

ТВЕРДОСПЛАВНЫЕ, С 4 ЗУБЬЯМИ И ПЕРЕМЕННЫМ УГЛОМ НАКЛОНА СПИРАЛИ

- ▶ Новое покрытие и геометрия обеспечивают превосходные режущие способности и износостойкость
- ▶ Отличная производительность при об-ке предв. закаленной стали, углеродистой и легирован. стали (до HRc55)
- ▶ Фрезы с диаметром от 3,0мм и более с переменным углом наклона, что позволяет снизить вибрации и износ

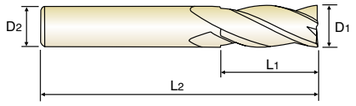

CARBIDE | 4 | 27°/30° | PLAIN | Y Coating | c.292-295

D<Ø3, перемен. угол 30°

Ед.изм: мм

Артикул	Диаметр фрезы D1	Диаметр хвостовика D2	Длина реж. части L1	Общая длина L2	Прим.
SEME36008E	0.8	4	1.6	40	4мм хвостовик
SEME36009E	0.9	4	1.8	40	4мм хвостовик
SEME360104SE	1.0	4	2.5	50	4мм хвостовик
★ SEME36010E	1.0	6	2.5	50	-
SEME360124SE	1.2	4	3	50	4мм хвостовик
SEME36012E	1.2	6	3	50	-
SEME360154SE	1.5	4	4	50	4мм хвостовик
★ SEME36015E	1.5	6	4	50	-
SEME360204SE	2.0	4	6	50	4мм хвостовик
★ SEME36020E	2.0	6	6	50	-
SEME360254SE	2.5	4	7	50	4мм хвостовик
★ SEME36025E	2.5	6	7	50	-
★ SEME36030E	3.0	6	8	50	-
★ SEME36035E	3.5	6	10	50	-
★ SEME36040E	4.0	6	10	50	-
★ SEME36045E	4.5	6	14	50	-
★ SEME36050E	5.0	6	15	60	-
★ SEME36055E	5.5	6	15	60	-
★ SEME36060E	6.0	6	15	60	-
★ SEME36065E	6.5	8	18	60	-
★ SEME36070E	7.0	8	20	60	-
★ SEME36075E	7.5	8	20	60	-
★ SEME36080E	8.0	8	20	70	-
★ SEME36085E	8.5	10	22	70	-

★ : Складская позиция

▶ ДАЛЕЕ

Допуск на диам. фрезы (мм)	Допуск на диам. хвостовика
0 ~ - 0.03	h5

◎ : Отлично ○ : Хорошо

ISO	P											M			K					
Материал	Нелегированная сталь					Низколегирован. сталь				Высоколегир. сталь		Нержавеющая сталь			Серый чугун		Высокопрочный чугун		Ковкий чугун	
VDI 3323	1	2	3	4	5	6	7	8	9	10	11	12	13	14	15	16	17	18	19	20
HRc		13	25	28	32	10	29	32	38	15	35	15	23	10	10	26	3	25		21
HB	125	190	250	270	300	180	275	300	350	200	325	200	240	180	180	260	160	250	130	230
Recommend	○	○	◎	◎	◎	○	◎	◎	◎	○	◎			○	○	○	○	○	○	○

ISO	N										S							H			
Материал	Алюминиевый сплав		Алюминиево-литиевый сплав			Медь и медные сплавы (Бронза / Латунь)			Неметаллич. материалы		Жаропрочные суперсплавы					Титановые сплавы		Закаленная сталь		Отбелен. чугун	Закален. чугун
VDI 3323	21	22	23	24	25	26	27	28	29	30	31	32	33	34	35	36	37	38	39	40	41
HRc											15	30	25	38	34			55	60	42	55
HB	60	100	75	90	130	110	90	100			200	280	250	350	320	400 Rm	1050 Rm	550	630	400	550
Recommend																		○		◎	○

ТВЕРДЫЙ СПЛАВ
БЫСТРО-РЕЖУЩАЯ СТАЛЬ
CBN ФРЕЗЫ
i-Xmill ФРЕЗЫ
i-SMART МОДУЛЬНЫЕ ФРЕЗЫ
X5070 ФРЕЗЫ
4G MILL ФРЕЗЫ
X-POWER PRO ФРЕЗЫ
TitaNox-POWER ФРЕЗЫ
JET-POWER ФРЕЗЫ
V7 PLUS ФРЕЗЫ
ALU-POWER HPC ФРЕЗЫ
ALU-POWER ФРЕЗЫ
D-POWER ГРАФИТ ФРЕЗЫ
CRX S ФРЕЗЫ
K-2 ФРЕЗЫ
ONLY ONE (PM60) ФРЕЗЫ
TANK-POWER ФРЕЗЫ
GENERAL HSS ФРЕЗЫ
ФРЕЗЫ ИЗ БЫСТРОРЕЖ. СТАЛИ
ТЕХНИЧЕСКИЕ ДАННЫЕ

4G MILL ФРЕЗЫ

ЦИЛИНДРИЧЕСКИЙ ХВОСТОВИК **SEME36 СЕРИЯ**

ТВЕРДОСПЛАВНЫЕ, С 4 ЗУБЬЯМИ И ПЕРЕМЕННЫМ УГЛОМ НАКЛОНА СПИРАЛИ

- ▶ Новое покрытие и геометрия обеспечивают превосходные режущие способности и износостойкость
- ▶ Отличная производительность при об-ке предв. закаленной стали, углеродистой и легирован. стали (до HRc55)
- ▶ Фрезы с диаметром от 3,0мм и более с переменным углом наклона, что позволяет снизить вибрации и износ

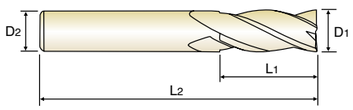

CARBIDE | 4 | 27°/30° | PLAIN | Y Coating | c.292-295

D<Ø3, перемен. угол 30°

Ед.изм: мм

Артикул	Диаметр фрезы D1	Диаметр хвостовика D2	Длина реж. части L1	Общая длина L2	Прим.
★ SEME36090E	9.0	10	22	70	-
★ SEME36095E	9.5	10	24	70	-
★ SEME36100E	10.0	10	25	75	-
SEME36105E	10.5	12	26	75	-
★ SEME36110E	11.0	12	30	75	-
SEME36115E	11.5	12	30	80	-
★ SEME36120E	12.0	12	30	80	-
SEME36130E	13.0	12	35	100	-
SEME3614012SE	14.0	12	35	100	-
★ SEME3614014SE	14.0	14	35	100	-
★ SEME36140E	14.0	16	35	100	-
SEME36150E	15.0	16	38	100	-
★ SEME36160E	16.0	16	40	100	-
SEME36170E	17.0	16	42	100	-
★ SEME36180E	18.0	16	45	100	-
★ SEME3618018SE	18.0	18	45	100	-
SEME36190E	19.0	20	45	100	-
★ SEME36200E	20.0	20	45	100	-
SEME36210E	21.0	20	45	100	-
SEME36220E	22.0	20	45	100	-
SEME36230E	23.0	25	50	120	-
SEME36240E	24.0	25	50	120	-
SEME36250E	25.0	25	50	120	-

★ : Складская позиция

Допуск на диам. фрезы (мм)	Допуск на диам. хвостовика
0 ~ - 0.03	h5

◎ : Отлично ○ : Хорошо

ISO	P											M			K					
Материал	Нелегированная сталь					Низколегирован. сталь				Высоколегир. сталь		Нержавеющая сталь			Серый чугун		Высокопрочный чугун		Ковкий чугун	
VDI 3323	1	2	3	4	5	6	7	8	9	10	11	12	13	14	15	16	17	18	19	20
HRc		13	25	28	32	10	29	32	38	15	35	15	23	10	10	26	3	25		21
HB	125	190	250	270	300	180	275	300	350	200	325	200	240	180	180	260	160	250	130	230
Recommend	○	○	◎	◎	◎	○	◎	◎	◎	○	◎			○	○	○	○	○	○	○

ISO	N										S							H			
Материал	Алюминиевый сплав		Алюминиево-литиевый сплав			Медь и медные сплавы (Бронза / Латунь)			Неметаллич. материалы		Жаропрочные суперсплавы					Титановые сплавы		Закаленная сталь		Отбелен. чугун	Закален. чугун
VDI 3323	21	22	23	24	25	26	27	28	29	30	31	32	33	34	35	36	37	38	39	40	41
HRc											15	30	25	38	34			55	60	42	55
HB	60	100	75	90	130	110	90	100			200	280	250	350	320	400 Rm	1050 Rm	550	630	400	550
Recommend																		○		◎	○

4G MILL ФРЕЗЫ

ЦИЛИНДРИЧЕСКИЙ ХВОСТОВИК **SEME71** СЕРИЯ

ТВЕРДОСПЛАВНЫЕ, С 4 ЗУБЬЯМИ И ПЕРЕМЕННЫМ УГЛОМ НАКЛОНА СПИРАЛИ (острая кромка)

- Новое покрытие и геометрия обеспечивают превосходные режущие способности и износостойкость
- Отличная производительность при об-ке предв. закаленной стали, углеродистой и легирован. стали (до HRc55)
- Фрезы с диаметром от 3,0мм и более с переменным углом наклона спирали позволяет снизить вибрации и износ
- Геометрия канавки на торцевом зубе обеспечивает резание в тяжелых условиях
- Доступны фрезы различной длины, такие как короткие, обычные и длинные и т.д.
- Доступны с коротким, средним, длинным хвостовиком

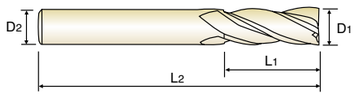

CARBIDE 4 35°/38° PLAIN Y Coating

c.292-295

D<Ø3, Длинные, перемен. угол 38°

Ед.изм: мм

Артикул	Диаметр фрезы	Диаметр хвостовика	Длина реж. части	Общая длина	Прим.
	D1	D2	L1	L2	
SEME71010014SE	1.0	4	1	40	4мм хвостовик
SEME71010024SE	1.0	4	2	40	4мм хвостовик
SEME710104SE	1.0	4	2.5	50	4мм хвостовик
SEME71010034SE	1.0	4	3	50	4мм хвостовик
SEME71010044SE	1.0	4	4	50	4мм хвостовик
SEME71010064SE	1.0	4	6	50	4мм хвостовик
SEME7101001E	1.0	6	1	40	Короткие
SEME7101002E	1.0	6	2	40	Короткие
★ SEME71010E	1.0	6	2.5	50	Обычные
SEME7101003E	1.0	6	3	50	Длинные
SEME7101004E	1.0	6	4	50	Длинные
SEME7101006E	1.0	6	6	50	Длинные
SEME71012024SE	1.2	4	2	40	4мм хвостовик
SEME710124SE	1.2	4	3	50	4мм хвостовик
SEME71012044SE	1.2	4	4	50	4мм хвостовик
SEME71012064SE	1.2	4	6	50	4мм хвостовик
SEME7101202E	1.2	6	2	40	Короткие
★ SEME71012E	1.2	6	3	50	Обычные
SEME7101204E	1.2	6	4	50	Длинные
SEME7101206E	1.2	6	6	50	Длинные
SEME710150154SE	1.5	4	1.5	40	4мм хвостовик
SEME71015034SE	1.5	4	3	40	4мм хвостовик
SEME710154SE	1.5	4	4	50	4мм хвостовик
SEME71015064SE	1.5	4	6	50	4мм хвостовик

★ : Складская позиция

▶ ДАЛЕЕ

Допуск на диам. фрезы (мм)	Допуск на диам. хвостовика
0 ~ - 0.03	h5

Упрочненная режущая кромка

◎ : Отлично ○ : Хорошо

ISO	P											M			K					
Материал	Нелегированная сталь					Низколегирован. сталь				Высоколегир. сталь		Нержавеющая сталь			Серый чугун		Высокопрочный чугун		Ковкий чугун	
VDI 3323	1	2	3	4	5	6	7	8	9	10	11	12	13	14	15	16	17	18	19	20
HRc		13	25	28	32	10	29	32	38	15	35	15	23	10	10	26	3	25		21
HB	125	190	250	270	300	180	275	300	350	200	325	200	240	180	180	260	160	250	130	230
Recommend	○	○	◎	◎	◎	○	◎	◎	◎	○	◎			○	○	○	○	○	○	○

ISO	N										S							H			
Материал	Алюминиевый сплав		Алюминиево-литиевый сплав			Медь и медные сплавы (Бронза / Латунь)			Неметаллич. материалы		Жаропрочные суперсплавы					Титановые сплавы		Закаленная сталь		Отбелен. чугун	Закален. чугун
VDI 3323	21	22	23	24	25	26	27	28	29	30	31	32	33	34	35	36	37	38	39	40	41
HRc											15	30	25	38	34			55	60	42	55
HB	60	100	75	90	130	110	90	100			200	280	250	350	320	400 Rm	1050 Rm	550	630	400	550
Recommend																		○		◎	○

ТВЕРДЫЙ СПЛАВ
БЫСТРО-РЕЖУЩАЯ СТАЛЬ
CBN ФРЕЗЫ
i-Xmill ФРЕЗЫ
i-SMART МОДУЛЬНЫЕ ФРЕЗЫ
X5070 ФРЕЗЫ
4G MILL ФРЕЗЫ
X-POWER PRO ФРЕЗЫ
TitaNox-POWER ФРЕЗЫ
JET-POWER ФРЕЗЫ
V7 PLUS ФРЕЗЫ
ALU-POWER HPC ФРЕЗЫ
ALU-POWER ФРЕЗЫ
D4-POWER ГРАФИТ ФРЕЗЫ
CRX S ФРЕЗЫ
K-2 ФРЕЗЫ
ONLY ONE (PM60) ФРЕЗЫ
TANK-POWER ФРЕЗЫ
GENERAL HSS ФРЕЗЫ
ФРЕЗЫ ИЗ БЫСТРОРЕЖ. СТАЛИ
ТЕХНИЧЕСКИЕ ДАННЫЕ

4G MILL ФРЕЗЫ

ЦИЛИНДРИЧЕСКИЙ ХВОСТОВИК **SEME71** СЕРИЯ

ТВЕРДОСПЛАВНЫЕ, С 4 ЗУБЬЯМИ И ПЕРЕМЕННЫМ УГЛОМ НАКЛОНА СПИРАЛИ (острая кромка)

- Новое покрытие и геометрия обеспечивают превосходные режущие способности и износостойкость
- Отличная производительность при об-ке предв. закаленной стали, углеродистой и легирован. стали (до HRc55)
- Фрезы с диаметром от 3,0мм и более с переменным углом наклона спирали позволяет снизить вибрации и износ
- Геометрия канавки на торцевом зубе обеспечивает резание в тяжелых условиях
- Доступны фрезы различной длины, такие как короткие, обычные и длинные и т.д.
- Доступны с коротким, средним, длинным хвостовиком

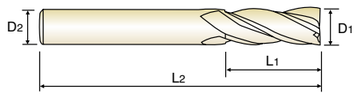

CARBIDE 4 35°/38° PLAIN Y Coating

c.292-295

D<Ø3, Длинные, перемен. угол 38°

Ед.изм: мм

Артикул	Диаметр фрезы	Диаметр хвостовика	Длина реж. части	Общая длина	Прим.
	D1	D2	L1	L2	
SEME71015084SE	1.5	4	8	50	4мм хвостовик
SEME71015104SE	1.5	4	10	50	4мм хвостовик
SEME71015015E	1.5	6	1.5	40	Короткие
SEME7101503E	1.5	6	3	40	Короткие
★ SEME71015E	1.5	6	4	50	Обычные
SEME7101506E	1.5	6	6	50	Длинные
SEME7101508E	1.5	6	8	50	Длинные
SEME7101510E	1.5	6	10	50	Длинные
SEME71020024SE	2.0	4	2	40	4мм хвостовик
SEME71020044SE	2.0	4	4	40	4мм хвостовик
SEME710204SE	2.0	4	6	50	4мм хвостовик
SEME71020084SE	2.0	4	8	50	4мм хвостовик
SEME71020104SE	2.0	4	10	50	4мм хвостовик
SEME71020124SE	2.0	4	12	50	4мм хвостовик
SEME7102002E	2.0	6	2	40	Короткие
SEME7102004E	2.0	6	4	40	Короткие
★ SEME71020E	2.0	6	6	50	Обычные
SEME7102008E	2.0	6	8	50	Длинные
SEME7102010E	2.0	6	10	50	Длинные
SEME7102012E	2.0	6	12	50	Длинные
SEME710250254SE	2.5	4	2.5	40	4мм хвостовик
SEME71025054SE	2.5	4	5	40	4мм хвостовик
SEME710254SE	2.5	4	7	50	4мм хвостовик
SEME71025104SE	2.5	4	10	50	4мм хвостовик

★ : Складская позиция

▶ ДАЛЕЕ

Допуск на диам. фрезы (мм)	Допуск на диам. хвостовика
0 ~ - 0.03	h5

Упрочненная режущая кромка

◎ : Отлично ○ : Хорошо

ISO	P											M			K					
Материал	Нелегированная сталь					Низколегирован. сталь				Высоколегир. сталь		Нержавеющая сталь			Серый чугун		Высокопрочный чугун		Ковкий чугун	
VDI 3323	1	2	3	4	5	6	7	8	9	10	11	12	13	14	15	16	17	18	19	20
HRc		13	25	28	32	10	29	32	38	15	35	15	23	10	10	26	3	25		21
HB	125	190	250	270	300	180	275	300	350	200	325	200	240	180	180	260	160	250	130	230
Recommend	○	○	◎	◎	◎	○	◎	◎	◎	○	◎			○	○	○	○	○	○	○

ISO	N										S							H			
Материал	Алюминиевый сплав		Алюминиево-литиевый сплав			Медь и медные сплавы (Бронза / Латунь)			Неметаллич. материалы		Жаропрочные суперсплавы					Титановые сплавы		Закаленная сталь		Отбелен. чугун	Закален. чугун
VDI 3323	21	22	23	24	25	26	27	28	29	30	31	32	33	34	35	36	37	38	39	40	41
HRc											15	30	25	38	34			55	60	42	55
HB	60	100	75	90	130	110	90	100			200	280	250	350	320	400 Rm	1050 Rm	550	630	400	550
Recommend																		○		◎	○

4G MILL ФРЕЗЫ

ЦИЛИНДРИЧЕСКИЙ ХВОСТОВИК **SEME71** СЕРИЯ

ТВЕРДОСПЛАВНЫЕ, С 4 ЗУБЬЯМИ И ПЕРЕМЕННЫМ УГЛОМ НАКЛОНА СПИРАЛИ (острая кромка)

- Новое покрытие и геометрия обеспечивают превосходные режущие способности и износостойкость
- Отличная производительность при об-ке предв. закаленной стали, углеродистой и легирован. стали (до HRc55)
- Фрезы с диаметром от 3,0мм и более с переменным углом наклона спирали позволяет снизить вибрации и износ
- Геометрия канавки на торцевом зубе обеспечивает резание в тяжелых условиях
- Доступны фрезы различной длины, такие как короткие, обычные и длинные и т.д.
- Доступны с коротким, средним, длинным хвостовиком

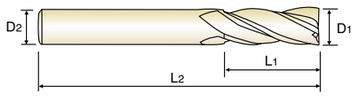

CARBIDE 4 35°/38° PLAIN Y Coating c.292-295

D<Ø3, Длинные, перемен. угол 38°

Ед.изм: мм

Артикул	Диаметр фрезы D1	Диаметр хвостовика D2	Длина реж. части L1	Общая длина L2	Прим.
SEME71025124SE	2.5	4	12	50	4мм хвостовик
SEME71025025E	2.5	6	2.5	40	Короткие
SEME7102505E	2.5	6	5	40	Короткие
★ SEME71025E	2.5	6	7	50	Обычные
SEME7102510E	2.5	6	10	50	Длинные
SEME7102512E	2.5	6	12	50	Длинные
SEME7103003E	3.0	6	3	40	Короткие
SEME7103006E	3.0	6	6	40	Короткие
★ SEME71030E	3.0	6	8	50	Обычные
SEME7103010E	3.0	6	10	50	Длинные
SEME7103012E	3.0	6	12	50	Длинные
SEME7103014E	3.0	6	14	50	Длинные
SEME7104004E	4.0	6	4	40	Короткие
SEME7104008E	4.0	6	8	40	Короткие
★ SEME71040E	4.0	6	10	50	Обычные
SEME7104012E	4.0	6	12	50	Длинные
SEME7104014E	4.0	6	14	50	Длинные
SEME7104016E	4.0	6	16	50	Длинные
SEME7105005E	5.0	6	5	50	Короткие
SEME7105010E	5.0	6	10	50	Короткие
★ SEME71050E	5.0	6	15	60	Обычные
SEME7105020E	5.0	6	20	60	Длинные
SEME7105025E	5.0	6	25	60	Длинные
SEME7106006E	6.0	6	6	50	Короткие

★ : Складская позиция

Допуск на диам. фрезы (мм)	Допуск на диам. хвостовика
0 ~ - 0.03	h5

▶ ДАЛЕЕ


Упрочненная режущая кромка

◎ : Отлично ○ : Хорошо

ISO	P											M			K					
Материал	Нелегированная сталь					Низколегирован. сталь				Высоколегир. сталь		Нержавеющая сталь			Серый чугун		Высокопрочный чугун		Ковкий чугун	
VDI 3323	1	2	3	4	5	6	7	8	9	10	11	12	13	14	15	16	17	18	19	20
HRc		13	25	28	32	10	29	32	38	15	35	15	23	10	10	26	3	25		21
HB	125	190	250	270	300	180	275	300	350	200	325	200	240	180	180	260	160	250	130	230
Recommend	○	○	◎	◎	◎	○	◎	◎	◎	○	◎			○	○	○	○	○	○	○

ISO	N										S							H			
Материал	Алюминиевый сплав		Алюминиево-литиевый сплав			Медь и медные сплавы (Бронза / Латунь)			Неметаллич. материалы		Жаропрочные суперсплавы					Титановые сплавы		Закаленная сталь		Отбелен. чугун	Закален. чугун
VDI 3323	21	22	23	24	25	26	27	28	29	30	31	32	33	34	35	36	37	38	39	40	41
HRc											15	30	25	38	34			55	60	42	55
HB	60	100	75	90	130	110	90	100			200	280	250	350	320	400 Rm	1050 Rm	550	630	400	550
Recommend																		○		◎	○

ТВЕРДЫЙ СПЛАВ
БЫСТРО-РЕЖУЩАЯ СТАЛЬ
CBN ФРЕЗЫ
i-Xmill ФРЕЗЫ
i-SMART МОДУЛЬНЫЕ ФРЕЗЫ
X5070 ФРЕЗЫ
4G MILL ФРЕЗЫ
X-POWER PRO ФРЕЗЫ
TitaNox-POWER ФРЕЗЫ
JET-POWER ФРЕЗЫ
V7 PLUS ФРЕЗЫ
ALU-POWER HPC ФРЕЗЫ
ALU-POWER ФРЕЗЫ
D-POWER ГРАФИТ ФРЕЗЫ
CRX S ФРЕЗЫ
K-2 ФРЕЗЫ
ONLY ONE (PM60) ФРЕЗЫ
TANK-POWER ФРЕЗЫ
GENERAL HSS ФРЕЗЫ
ФРЕЗЫ ИЗ БЫСТРОРЕЖ. СТАЛИ
ТЕХНИЧЕСКИЕ ДАННЫЕ

4G MILL ФРЕЗЫ

ЦИЛИНДРИЧЕСКИЙ ХВОСТОВИК **SEME71** СЕРИЯ

ТВЕРДОСПЛАВНЫЕ, С 4 ЗУБЬЯМИ И ПЕРЕМЕННЫМ УГЛОМ НАКЛОНА СПИРАЛИ (острая кромка)

- Новое покрытие и геометрия обеспечивают превосходные режущие способности и износостойкость
- Отличная производительность при об-ке предв. закаленной стали, углеродистой и легирован. стали (до HRc55)
- Фрезы с диаметром от 3,0мм и более с переменным углом наклона спирали позволяет снизить вибрации и износ
- Геометрия канавки на торцевом зубе обеспечивает резание в тяжелых условиях
- Доступны фрезы различной длины, такие как короткие, обычные и длинные и т.д.
- Доступны с коротким, средним, длинным хвостовиком

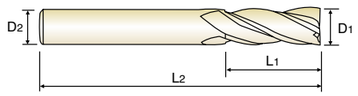

CARBIDE 4 35°/38° PLAIN Y Coating c.292-295

D<Ø3, Длинные, перемен. угол 38°

Ед.изм: мм

Артикул	Диаметр фрезы D1	Диаметр хвостовика D2	Длина реж. части L1	Общая длина L2	Прим.
SEME7106012E	6.0	6	12	50	Короткие
★ SEME71060E	6.0	6	15	60	Обычные
SEME7106020E	6.0	6	20	60	Длинные
SEME7106025E	6.0	6	25	60	Длинные
SEME7108016E	8.0	8	16	60	Короткие
★ SEME71080E	8.0	8	20	70	Обычные
SEME7108025E	8.0	8	25	70	Длинные
SEME7108030E	8.0	8	30	70	Длинные
★ SEME7110022E	10.0	10	22	65	Короткие
★ SEME71100E	10.0	10	25	75	Обычные
★ SEME7110030E	10.0	10	30	75	Длинные
★ SEME7110035E	10.0	10	35	75	Длинные
SEME7112026E	12.0	12	26	70	Короткие
★ SEME71120E	12.0	12	30	80	Обычные
★ SEME7112035E	12.0	12	35	80	Длинные
★ SEME7112040E	12.0	12	40	80	Длинные
SEME71140E	14.0	16	35	100	Обычные
★ SEME7116032E	16.0	16	32	100	Короткие
★ SEME71160E	16.0	16	40	100	Обычные
SEME71180E	18.0	20	45	100	Обычные
★ SEME71200E	20.0	20	45	100	Обычные

★ : Складская позиция

Допуск на диам. фрезы (мм)	Допуск на диам. хвостовика
0 ~ - 0.03	h5

Упрочненная режущая кромка

◎ : Отлично ○ : Хорошо

ISO	P											M			K					
Материал	Нелегированная сталь					Низколегирован. сталь				Высоколегир. сталь		Нержавеющая сталь			Серый чугун		Высокопрочный чугун		Ковкий чугун	
VDI 3323	1	2	3	4	5	6	7	8	9	10	11	12	13	14	15	16	17	18	19	20
HRc		13	25	28	32	10	29	32	38	15	35	15	23	10	10	26	3	25		21
HB	125	190	250	270	300	180	275	300	350	200	325	200	240	180	180	260	160	250	130	230
Recommend	○	○	◎	◎	◎	○	◎	◎	◎	○	◎			○	○	○	○	○	○	○

ISO	N										S							H			
Материал	Алюминиевый сплав		Алюминиево-литиевый сплав			Медь и медные сплавы (Бронза / Латунь)			Неметаллич. материалы		Жаропрочные суперсплавы					Титановые сплавы		Закаленная сталь		Отбелен. чугун	Закален. чугун
VDI 3323	21	22	23	24	25	26	27	28	29	30	31	32	33	34	35	36	37	38	39	40	41
HRc											15	30	25	38	34			55	60	42	55
HB	60	100	75	90	130	110	90	100			200	280	250	350	320	400 Rm	1050 Rm	550	630	400	550
Recommend																		○		◎	○

4G MILL ФРЕЗЫ

ЦИЛИНДРИЧЕСКИЙ ХВОСТОВИК **SEME72** СЕРИЯ

ТВЕРДОСПЛАВНЫЕ, С 4 ЗУБЬЯМИ, УДЛИНЕННЫЕ

- ▶ Новое покрытие и геометрия обеспечивают превосходные режущие способности и износостойкость
- ▶ Отличная производительность при об-ке предв. закаленной стали, углеродистой и легирован. стали (до HRc55)
- ▶ Доступны с коротким, средним, длинным хвостовиком

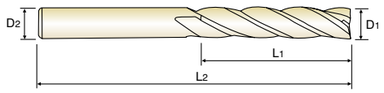

CARBIDE 4 30° PLAIN Y Coating c.296-301

Ед.изм: мм

Артикул	Диаметр фрезы	Диаметр хвостовика	Длина реж. части	Общая длина
	D1	D2	L1	L2
★ SEME7201003E	1.0	6	3	60
★ SEME7201004E	1.0	6	4	60
★ SEME7201005E	1.0	6	5	60
★ SEME7201006E	1.0	6	6	60
SEME7201007E	1.0	6	7	60
★ SEME7201008E	1.0	6	8	60
SEME7201010E	1.0	6	10	60
SEME7201012E	1.0	6	12	60
SEME7201204E	1.2	6	4	60
SEME7201206E	1.2	6	6	60
SEME7201208E	1.2	6	8	60
SEME7201210E	1.2	6	10	60
SEME7201212E	1.2	6	12	60
★ SEME7201506E	1.5	6	6	60
★ SEME7201508E	1.5	6	8	60
SEME7201510E	1.5	6	10	60
SEME7201512E	1.5	6	12	60
SEME7201514E	1.5	6	14	60
SEME7201516E	1.5	6	16	60
★ SEME7202008E	2.0	6	8	60
★ SEME7202010E	2.0	6	10	60
★ SEME7202012E	2.0	6	12	60
★ SEME7202014E	2.0	6	14	60
★ SEME7202016E	2.0	6	16	60

★ : Складская позиция

▶ ДАЛЕЕ

Допуск на диам. фрезы (мм)	Допуск на диам. хвостовика
0 ~ - 0.03	h5

◎ : Отлично ○ : Хорошо

ISO	P											M			K					
Материал	Нелегированная сталь					Низколегирован. сталь				Высоколегир. сталь		Нержавеющая сталь			Серый чугун		Высокопрочный чугун		Ковкий чугун	
VDI 3323	1	2	3	4	5	6	7	8	9	10	11	12	13	14	15	16	17	18	19	20
HRc		13	25	28	32	10	29	32	38	15	35	15	23	10	10	26	3	25		21
HB	125	190	250	270	300	180	275	300	350	200	325	200	240	180	180	260	160	250	130	230
Recommend	○	○	◎	◎	◎	○	◎	◎	◎	○	◎				○	○	○	○	○	○

ISO	N										S							H			
Материал	Алюминиевый сплав		Алюминиево-литиевый сплав			Медь и медные сплавы (Бронза / Латунь)			Неметаллич. материалы		Жаропрочные суперсплавы					Титановые сплавы		Закаленная сталь		Отбелен. чугун	Закален. чугун
VDI 3323	21	22	23	24	25	26	27	28	29	30	31	32	33	34	35	36	37	38	39	40	41
HRc											15	30	25	38	34			55	60	42	55
HB	60	100	75	90	130	110	90	100			200	280	250	350	320	400 Rm	1050 Rm	550	630	400	550
Recommend																		○		◎	○

ТВЕРДЫЙ СПЛАВ
БЫСТРО-РЕЖУЩАЯ СТАЛЬ
CBN ФРЕЗЫ
i-Xmill ФРЕЗЫ
i-SMART МОДУЛЬНЫЕ ФРЕЗЫ
X5070 ФРЕЗЫ
4G MILL ФРЕЗЫ
X-POWER PRO ФРЕЗЫ
TitaNox-POWER ФРЕЗЫ
JET-POWER ФРЕЗЫ
V7 PLUS ФРЕЗЫ
ALU-POWER HPC ФРЕЗЫ
ALU-POWER ФРЕЗЫ
D4-POWER ГРАФИТ ФРЕЗЫ
CRX S ФРЕЗЫ
K-2 ФРЕЗЫ
ONLY ONE (PM60) ФРЕЗЫ
TANK-POWER ФРЕЗЫ
GENERAL HSS ФРЕЗЫ
ФРЕЗЫ ИЗ БЫСТРОРЕЖ. СТАЛИ
ТЕХНИЧЕСКИЕ ДАННЫЕ

4G MILL ФРЕЗЫ

ЦИЛИНДРИЧЕСКИЙ ХВОСТОВИК **SEME72** СЕРИЯ

ТВЕРДОСПЛАВНЫЕ, С 4 ЗУБЬЯМИ, УДЛИНЕННЫЕ

- ▶ Новое покрытие и геометрия обеспечивают превосходные режущие способности и износостойкость
- ▶ Отличная производительность при об-ке предв. закаленной стали, углеродистой и легирован. стали (до HRc55)
- ▶ Доступны с коротким, средним, длинным хвостовиком

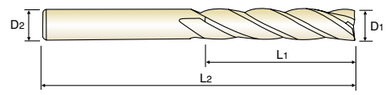

CARBIDE 4 30° PLAIN Y Coating c.296-301

Ед.изм: мм

Артикул	Диаметр фрезы	Диаметр хвостовика	Длина реж. части	Общая длина
	D1	D2	L1	L2
★ SEME7202510E	2.5	6	10	60
★ SEME7202512E	2.5	6	12	60
SEME7202516E	2.5	6	16	60
SEME7202520E	2.5	6	20	60
SEME7202526E	2.5	6	26	60
SEME72030163SE	3.0	3	16	100
★ SEME7203010E	3.0	6	10	70
★ SEME7203012E	3.0	6	12	70
★ SEME7203014E	3.0	6	14	70
★ SEME7203016E	3.0	6	16	70
★ SEME7203020E	3.0	6	20	70
★ SEME7203026E	3.0	6	26	70
★ SEME7203030E	3.0	6	30	70
★ SEME72040204SE	4.0	4	20	100
★ SEME7204012E	4.0	6	12	70
★ SEME7204016E	4.0	6	16	70
★ SEME7204020E	4.0	6	20	70
★ SEME7204026E	4.0	6	26	70
★ SEME7204030E	4.0	6	30	70
★ SEME7205020E	5.0	6	20	70
★ SEME7205025E	5.0	6	25	70
★ SEME7205025100E	5.0	6	25	100
★ SEME7205030E	5.0	6	30	80
★ SEME7205035E	5.0	6	35	90

★ : Складская позиция

▶ ДАЛЕЕ

Допуск на диам. фрезы (мм)	Допуск на диам. хвостовика
0 ~ - 0.03	h5

◎ : Отлично ○ : Хорошо

ISO	P											M			K					
Материал	Нелегированная сталь					Низколегирован. сталь				Высоколегир. сталь		Нержавеющая сталь			Серый чугун		Высокопрочный чугун		Ковкий чугун	
VDI 3323	1	2	3	4	5	6	7	8	9	10	11	12	13	14	15	16	17	18	19	20
HRc		13	25	28	32	10	29	32	38	15	35	15	23	10	10	26	3	25		21
HB	125	190	250	270	300	180	275	300	350	200	325	200	240	180	180	260	160	250	130	230
Recommend	○	○	◎	◎	◎	○	◎	◎	◎	○	◎				○	○	○	○	○	○

ISO	N										S							H			
Материал	Алюминиевый сплав		Алюминиево-литиевый сплав			Медь и медные сплавы (Бронза / Латунь)			Неметаллич. материалы		Жаропрочные суперсплавы					Титановые сплавы		Закаленная сталь		Отбелен. чугун	Закален. чугун
VDI 3323	21	22	23	24	25	26	27	28	29	30	31	32	33	34	35	36	37	38	39	40	41
HRc											15	30	25	38	34			55	60	42	55
HB	60	100	75	90	130	110	90	100			200	280	250	350	320	400 Rm	1050 Rm	550	630	400	550
Recommend																		○		◎	○

4G MILL ФРЕЗЫ

ЦИЛИНДРИЧЕСКИЙ ХВОСТОВИК **SEME72** СЕРИЯ

ТВЕРДОСПЛАВНЫЕ, С 4 ЗУБЬЯМИ, УДЛИНЕННЫЕ

- ▶ Новое покрытие и геометрия обеспечивают превосходные режущие способности и износостойкость
- ▶ Отличная производительность при об-ке предв. закаленной стали, углеродистой и легирован. стали (до HRc55)
- ▶ Доступны с коротким, средним, длинным хвостовиком

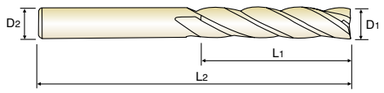

CARBIDE 4 30° PLAIN Y Coating c.296-301

Ед.изм: мм

Артикул	Диаметр фрезы	Диаметр хвостовика	Длина реж. части	Общая длина
	D1	D2	L1	L2
★ SEME7205040E	5.0	6	40	100
★ SEME7206015E	6.0	6	15	60
★ SEME7206015080E	6.0	6	15	80
★ SEME7206020E	6.0	6	20	70
★ SEME7206020090E	6.0	6	20	90
★ SEME7206025E	6.0	6	25	75
★ SEME7206030E	6.0	6	30	80
★ SEME7206030100E	6.0	6	30	100
SEME7206030150E	6.0	6	30	150
★ SEME7206035E	6.0	6	35	90
★ SEME7206040E	6.0	6	40	90
★ SEME7206040120E	6.0	6	40	120
★ SEME7206045E	6.0	6	45	150
★ SEME7208025E	8.0	8	25	80
★ SEME7208030E	8.0	8	30	80
★ SEME7208030100E	8.0	8	30	100
★ SEME7208035E	8.0	8	35	90
★ SEME7208040E	8.0	8	40	90
SEME7208040120E	8.0	8	40	120
SEME7208040150E	8.0	8	40	150
★ SEME7208045E	8.0	8	45	100
★ SEME7208050E	8.0	8	50	100
★ SEME7208050150E	8.0	8	50	150
★ SEME7210030E	10.0	10	30	80

★ : Складская позиция

▶ ДАЛЕЕ

Допуск на диам. фрезы (мм)	Допуск на диам. хвостовика
0 ~ - 0.03	h5

◎ : Отлично ○ : Хорошо

ISO	P											M			K					
Материал	Нелегированная сталь					Низколегирован. сталь				Высоколегир. сталь		Нержавеющая сталь			Серый чугун		Высокопрочный чугун		Ковкий чугун	
VDI 3323	1	2	3	4	5	6	7	8	9	10	11	12	13	14	15	16	17	18	19	20
HRc		13	25	28	32	10	29	32	38	15	35	15	23	10	10	26	3	25		21
HB	125	190	250	270	300	180	275	300	350	200	325	200	240	180	180	260	160	250	130	230
Recommend	○	○	◎	◎	◎	○	◎	◎	◎	○	◎				○	○	○	○	○	○

ISO	N										S							H			
Материал	Алюминиевый сплав		Алюминиево-литиевый сплав			Медь и медные сплавы (Бронза / Латунь)			Неметаллич. материалы		Жаропрочные суперсплавы					Титановые сплавы		Закаленная сталь		Отбелен. чугун	Закален. чугун
VDI 3323	21	22	23	24	25	26	27	28	29	30	31	32	33	34	35	36	37	38	39	40	41
HRc											15	30	25	38	34			55	60	42	55
HB	60	100	75	90	130	110	90	100			200	280	250	350	320	400 Rm	1050 Rm	550	630	400	550
Recommend																		○		◎	○

ТВЕРДЫЙ СПЛАВ
БЫСТРО-РЕЖУЩАЯ СТАЛЬ
CBN ФРЕЗЫ
i-Xmill ФРЕЗЫ
i-SMART МОДУЛЬНЫЕ ФРЕЗЫ
X5070 ФРЕЗЫ
4G MILL ФРЕЗЫ
X-POWER PRO ФРЕЗЫ
TitaNox-POWER ФРЕЗЫ
JET-POWER ФРЕЗЫ
V7 PLUS ФРЕЗЫ
ALU-POWER HPC ФРЕЗЫ
ALU-POWER ФРЕЗЫ
D-POWER ГРАФИТ ФРЕЗЫ
CRX S ФРЕЗЫ
K-2 ФРЕЗЫ
ONLY ONE (PM60) ФРЕЗЫ
TANK-POWER ФРЕЗЫ
GENERAL HSS ФРЕЗЫ
ФРЕЗЫ ИЗ БЫСТРОРЕЖ. СТАЛИ
ТЕХНИЧЕСКИЕ ДАННЫЕ

4G MILL ФРЕЗЫ

ЦИЛИНДРИЧЕСКИЙ ХВОСТОВИК **SEME72** СЕРИЯ

ТВЕРДОСПЛАВНЫЕ, С 4 ЗУБЬЯМИ, УДЛИНЕННЫЕ

- ▶ Новое покрытие и геометрия обеспечивают превосходные режущие способности и износостойкость
- ▶ Отличная производительность при об-ке предв. закаленной стали, углеродистой и легирован. стали (до HRc55)
- ▶ Доступны с коротким, средним, длинным хвостовиком

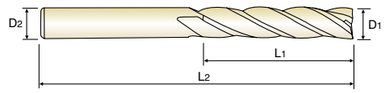

CARBIDE 4 30° PLAIN Y Coating c.296-301

Ед.изм: мм

Артикул	Диаметр фрезы	Диаметр хвостовика	Длина реж. части	Общая длина
	D1	D2	L1	L2
★ SEME7210030100E	10.0	10	30	100
★ SEME7210035E	10.0	10	35	90
★ SEME7210040E	10.0	10	40	90
★ SEME7210040120E	10.0	10	40	120
★ SEME7210045E	10.0	10	45	100
★ SEME7210050E	10.0	10	50	100
★ SEME7210050150E	10.0	10	50	150
SEME7210050200E	10.0	10	50	200
★ SEME7210055E	10.0	10	55	150
★ SEME7210060E	10.0	10	60	110
SEME7210060200E	10.0	10	60	200
★ SEME7212035E	12.0	12	35	90
★ SEME7212040E	12.0	12	40	100
★ SEME7212040120E	12.0	12	40	120
★ SEME7212045E	12.0	12	45	130
★ SEME7212050E	12.0	12	50	100
★ SEME7212050150E	12.0	12	50	150
★ SEME7212055E	12.0	12	55	110
★ SEME7212060E	12.0	12	60	110
★ SEME7212060150E	12.0	12	60	150
SEME7212060200E	12.0	12	60	200
SEME7212065E	12.0	12	65	150
SEME7212070E	12.0	12	70	120
SEME7212070200E	12.0	12	70	200

★ : Складская позиция

▶ ДАЛЕЕ

Допуск на диам. фрезы (мм)	Допуск на диам. хвостовика
0 ~ - 0.03	h5

◎ : Отлично ○ : Хорошо

ISO	P											M			K					
Материал	Нелегированная сталь					Низколегирован. сталь				Высоколегир. сталь		Нержавеющая сталь			Серый чугун		Высокопрочный чугун		Ковкий чугун	
VDI 3323	1	2	3	4	5	6	7	8	9	10	11	12	13	14	15	16	17	18	19	20
HRc		13	25	28	32	10	29	32	38	15	35	15	23	10	10	26	3	25		21
HB	125	190	250	270	300	180	275	300	350	200	325	200	240	180	180	260	160	250	130	230
Recommend	○	○	◎	◎	◎	○	◎	◎	◎	○	◎				○	○	○	○	○	○

ISO	N										S							H			
Материал	Алюминиевый сплав		Алюминиево-литиевый сплав			Медь и медные сплавы (Бронза / Латунь)			Неметаллич. материалы		Жаропрочные суперсплавы					Титановые сплавы		Закаленная сталь		Отбелен. чугун	Закален. чугун
VDI 3323	21	22	23	24	25	26	27	28	29	30	31	32	33	34	35	36	37	38	39	40	41
HRc											15	30	25	38	34			55	60	42	55
HB	60	100	75	90	130	110	90	100			200	280	250	350	320	400 Rm	1050 Rm	550	630	400	550
Recommend																		○		◎	○

4G MILL ФРЕЗЫ

ЦИЛИНДРИЧЕСКИЙ ХВОСТОВИК **SEME72** СЕРИЯ

ТВЕРДОСПЛАВНЫЕ, С 4 ЗУБЬЯМИ, УДЛИНЕННЫЕ

- ▶ Новое покрытие и геометрия обеспечивают превосходные режущие способности и износостойкость
- ▶ Отличная производительность при об-ке предв. закаленной стали, углеродистой и легирован. стали (до HRc55)
- ▶ Доступны с коротким, средним, длинным хвостовиком

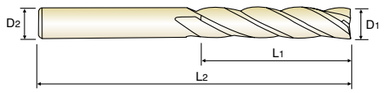

CARBIDE | 4 | 30° | PLAIN | Y Coating

c.296-301

Ед.изм: мм

Артикул	Диаметр фрезы	Диаметр хвостовика	Длина реж. части	Общая длина
	D_1	D_2	L_1	L_2
★ SEME7214050E	14.0	16	50	110
★ SEME7214060E	14.0	16	60	150
SEME7216040E	16.0	16	40	150
★ SEME7216050E	16.0	16	50	110
SEME7216050150E	16.0	16	50	150
★ SEME7216060E	16.0	16	60	120
★ SEME7216070E	16.0	16	70	130
★ SEME7216070150E	16.0	16	70	150
SEME7216070200E	16.0	16	70	200
SEME7216080E	16.0	16	80	150
SEME7216090E	16.0	16	90	150
SEME72160110E	16.0	16	110	200
SEME72160120E	16.0	16	120	250
SEME7218050E	18.0	20	50	120
SEME7218070E	18.0	20	70	130
SEME72180100E	18.0	20	100	200
★ SEME7220050E	20.0	20	50	110
SEME7220050150E	20.0	20	50	150
★ SEME7220060E	20.0	20	60	130
★ SEME7220070E	20.0	20	70	130
SEME7220080E	20.0	20	80	150
★ SEME7220090E	20.0	20	90	150
★ SEME7220090200E	20.0	20	90	200
SEME72200110E	20.0	20	110	200

★ : Складская позиция

▶ ДАЛЕЕ

Допуск на диам. фрезы (мм)	Допуск на диам. хвостовика
0 ~ - 0.03	h5

◎ : Отлично ○ : Хорошо

ISO	P											M			K					
Материал	Нелегированная сталь					Низколегирован. сталь				Высоколегир. сталь		Нержавеющая сталь			Серый чугун		Высокопрочный чугун		Ковкий чугун	
VDI 3323	1	2	3	4	5	6	7	8	9	10	11	12	13	14	15	16	17	18	19	20
HRc		13	25	28	32	10	29	32	38	15	35	15	23	10	10	26	3	25		21
HB	125	190	250	270	300	180	275	300	350	200	325	200	240	180	180	260	160	250	130	230
Recommend	○	○	◎	◎	◎	○	◎	◎	◎	○	◎				○	○	○	○	○	○

ISO	N										S							H			
Материал	Алюминиевый сплав		Алюминиево-литиевый сплав			Медь и медные сплавы (Бронза / Латунь)			Неметаллич. материалы		Жаропрочные суперсплавы					Титановые сплавы		Закаленная сталь		Отбелен. чугун	Закален. чугун
VDI 3323	21	22	23	24	25	26	27	28	29	30	31	32	33	34	35	36	37	38	39	40	41
HRc											15	30	25	38	34			55	60	42	55
HB	60	100	75	90	130	110	90	100			200	280	250	350	320	400 Rm	1050 Rm	550	630	400	550
Recommend																		○		◎	○

ТВЕРДЫЙ СПЛАВ
БЫСТРО-РЕЖУЩАЯ СТАЛЬ
CBN ФРЕЗЫ
i-Xmill ФРЕЗЫ
i-SMART МОДУЛЬНЫЕ ФРЕЗЫ
X5070 ФРЕЗЫ
4G MILL ФРЕЗЫ
X-POWER PRO ФРЕЗЫ
TitaNox-POWER ФРЕЗЫ
JET-POWER ФРЕЗЫ
V7 PLUS ФРЕЗЫ
ALU-POWER HPC ФРЕЗЫ
ALU-POWER ФРЕЗЫ
D-POWER ГРАФИТ ФРЕЗЫ
CRX S ФРЕЗЫ
K-2 ФРЕЗЫ
ONLY ONE (PM60) ФРЕЗЫ
TANK-POWER ФРЕЗЫ
GENERAL HSS ФРЕЗЫ
ФРЕЗЫ ИЗ БЫСТРОРЕЖ. СТАЛИ
ТЕХНИЧЕСКИЕ ДАННЫЕ

4G MILL ФРЕЗЫ

ЦИЛИНДРИЧЕСКИЙ ХВОСТОВИК **SEME72** СЕРИЯ

ТВЕРДОСПЛАВНЫЕ, С 4 ЗУБЬЯМИ, УДЛИНЕННЫЕ

- ▶ Новое покрытие и геометрия обеспечивают превосходные режущие способности и износостойкость
- ▶ Отличная производительность при об-ке предв. закаленной стали, углеродистой и легирован. стали (до HRc55)
- ▶ Доступны с коротким, средним, длинным хвостовиком

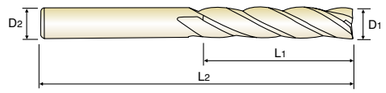

CARBIDE | 4 | 30° | PLAIN | Y Coating

c.296-301

Ед.изм: мм

Артикул	Диаметр фрезы	Диаметр хвостовика	Длина реж. части	Общая длина
	D_1	D_2	L_1	L_2
★ SEME72200120E	20.0	20	120	250
SEME7222075E	22.0	20	75	150
SEME72220110E	22.0	20	110	200
SEME7225070E	25.0	25	70	150
★ SEME7225090E	25.0	25	90	150
SEME72250110E	25.0	25	110	200
SEME72250120E	25.0	25	120	250

★ : Складская позиция

Допуск на диам. фрезы (мм)	Допуск на диам. хвостовика
0 ~ - 0.03	h5

◎ : Отлично ○ : Хорошо

ISO	P											M			K					
Материал	Нелегированная сталь					Низколегирован. сталь				Высоколегир. сталь		Нержавеющая сталь			Серый чугун		Высокопрочный чугун		Ковкий чугун	
VDI 3323	1	2	3	4	5	6	7	8	9	10	11	12	13	14	15	16	17	18	19	20
HRc		13	25	28	32	10	29	32	38	15	35	15	23	10	10	26	3	25		21
HB	125	190	250	270	300	180	275	300	350	200	325	200	240	180	180	260	160	250	130	230
Recommend	○	○	◎	◎	◎	○	◎	◎	◎	○	◎				○	○	○	○	○	○

ISO	N										S							H			
Материал	Алюминиевый сплав		Алюминиево-литиевый сплав			Медь и медные сплавы (Бронза / Латунь)			Неметаллич. материалы		Жаропрочные суперсплавы					Титановые сплавы		Закаленная сталь		Отбелен. чугун	Закален. чугун
VDI 3323	21	22	23	24	25	26	27	28	29	30	31	32	33	34	35	36	37	38	39	40	41
HRc											15	30	25	38	34			55	60	42	55
HB	60	100	75	90	130	110	90	100			200	280	250	350	320	400 Rm	1050 Rm	550	630	400	550
Recommend																		○		◎	○

4G MILL ФРЕЗЫ

ЦИЛИНДРИЧЕСКИЙ ХВОСТОВИК **SEME73** СЕРИЯ

ТВЕРДОСПЛАВНЫЕ, С 4 ЗУБЬЯМИ, С УДЛИНЕННОЙ ШЕЙКОЙ

- ▶ Новое покрытие и геометрия обеспечивают превосходные режущие способности и износостойкость
- ▶ Отличная производительность при об-ке предв. закаленной стали, углеродистой и легирован. стали (до HRc55)
- ▶ Доступны с различной эффективной длиной и общей длиной

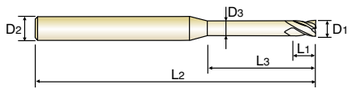

CARBIDE | 4 | 30° | PLAIN | Y Coating

c.302-307

Ед.изм: мм

Артикул	Диаметр фрезы	Диаметр хвостовика	Длина реж. части	Длина шейки	Общая длина	Диаметр шейки
	D_1	D_2	L_1	L_3	L_2	D_3
SEME7301002E	1.0	4	1.5	2	50	0.95
SEME7301003E	1.0	4	1.5	3	50	0.95
★ SEME7301004E	1.0	4	1.5	4	50	0.95
★ SEME7301005E	1.0	4	1.5	5	50	0.95
★ SEME7301006E	1.0	4	1.5	6	50	0.95
SEME7301007E	1.0	4	1.5	7	50	0.95
★ SEME7301008E	1.0	4	1.5	8	50	0.95
★ SEME7301010E	1.0	4	1.5	10	50	0.95
★ SEME7301012E	1.0	4	1.5	12	50	0.95
SEME7301014E	1.0	4	1.5	14	50	0.95
SEME7301016E	1.0	4	1.5	16	50	0.95
SEME7301018E	1.0	4	1.5	18	50	0.95
SEME7301020E	1.0	4	1.5	20	50	0.95
SEME7301022E	1.0	4	1.5	22	60	0.95
SEME7301026E	1.0	4	1.5	26	60	0.95
SEME7301030E	1.0	4	1.5	30	70	0.95
SEME7301040E	1.0	4	1.5	40	80	0.95
SEME7301050E	1.0	4	1.5	50	100	0.95
SEME7301204E	1.2	4	1.8	4	50	1.15
SEME7301206E	1.2	4	1.8	6	50	1.15
SEME7301208E	1.2	4	1.8	8	50	1.15
SEME7301210E	1.2	4	1.8	10	50	1.15
SEME7301212E	1.2	4	1.8	12	50	1.15
SEME7301214E	1.2	4	1.8	14	50	1.15

★ : Складская позиция

▶ ДАЛЕЕ

Допуск на диам. фрезы (мм)	Допуск на диам. хвостовика
0 ~ - 0.03	h5

◎ : Отлично ○ : Хорошо

ISO	P											M			K					
Материал	Нелегированная сталь					Низколегирован. сталь				Высоколегир. сталь		Нержавеющая сталь			Серый чугун		Высокопрочный чугун		Ковкий чугун	
VDI 3323	1	2	3	4	5	6	7	8	9	10	11	12	13	14	15	16	17	18	19	20
HRc		13	25	28	32	10	29	32	38	15	35	15	23	10	10	26	3	25		21
HB	125	190	250	270	300	180	275	300	350	200	325	200	240	180	180	260	160	250	130	230
Recommend	○	○	◎	◎	◎	○	◎	◎	◎	○	◎	○	○	○	○	○	○	○	○	○

ISO	N										S							H		
Материал	Алюминиевый сплав		Алюминиево-литиевый сплав			Медь и медные сплавы (бронза / Латунь)			Неметаллич. материалы		Жаропрочные суперсплавы					Титановые сплавы		Закаленная сталь	Отблен. чугун	Закален. чугун
VDI 3323	21	22	23	24	25	26	27	28	29	30	31	32	33	34	35	36	37	38	39	40	41
HRc											15	30	25	38	34			55	60	42	55
HB	60	100	75	90	130	110	90	100			200	280	250	350	320	400 Rm	1050 Rm	550	630	400	550
Recommend																		○		◎	○

ТВЕРДЫЙ СПЛАВ
БЫСТРО-РЕЖУЩАЯ СТАЛЬ
CBN ФРЕЗЫ
i-Xmill ФРЕЗЫ
i-SMART МОДУЛЬНЫЕ ФРЕЗЫ
X5070 ФРЕЗЫ
4G MILL ФРЕЗЫ
X-POWER PRO ФРЕЗЫ
TitaNox-POWER ФРЕЗЫ
JET-POWER ФРЕЗЫ
V7 PLUS ФРЕЗЫ
ALU-POWER HPC ФРЕЗЫ
ALU-POWER ФРЕЗЫ
D-POWER ГРАФИТ ФРЕЗЫ
CRX S ФРЕЗЫ
K-2 ФРЕЗЫ
ONLY ONE (PM60) ФРЕЗЫ
TANK-POWER ФРЕЗЫ
GENERAL HSS ФРЕЗЫ
ФРЕЗЫ ИЗ БЫСТРОРЕЖ. СТАЛИ
ТЕХНИЧЕСКИЕ ДАННЫЕ

4G MILL ФРЕЗЫ

ЦИЛИНДРИЧЕСКИЙ ХВОСТОВИК **SEME73** СЕРИЯ

ТВЕРДОСПЛАВНЫЕ, С 4 ЗУБЬЯМИ, С УДЛИНЕННОЙ ШЕЙКОЙ

- ▶ Новое покрытие и геометрия обеспечивают превосходные режущие способности и износостойкость
- ▶ Отличная производительность при об-ке предв. закаленной стали, углеродистой и легирован. стали (до HRc55)
- ▶ Доступны с различной эффективной длиной и общей длиной

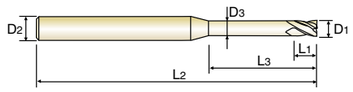

CARBIDE | 4 | 30° | PLAIN | Y Coating

c.302-307

Ед.изм: мм

Артикул	Диаметр фрезы	Диаметр хвостовика	Длина реж. части	Длина шейки	Общая длина	Диаметр шейки
	D_1	D_2	L_1	L_3	L_2	D_3
SEME7301216E	1.2	4	1.8	16	50	1.15
SEME7301220E	1.2	4	1.8	20	50	1.15
SEME7301226E	1.2	4	1.8	26	60	1.15
SEME7301230E	1.2	4	1.8	30	70	1.15
SEME7301504E	1.5	4	2.3	4	50	1.45
SEME7301505E	1.5	4	2.3	5	50	1.45
★ SEME7301506E	1.5	4	2.3	6	50	1.45
SEME7301507E	1.5	4	2.3	7	50	1.45
★ SEME7301508E	1.5	4	2.3	8	50	1.45
★ SEME7301510E	1.5	4	2.3	10	50	1.45
★ SEME7301512E	1.5	4	2.3	12	50	1.45
SEME7301514E	1.5	4	2.3	14	50	1.45
★ SEME7301516E	1.5	4	2.3	16	50	1.45
SEME7301518E	1.5	4	2.3	18	50	1.45
SEME7301520E	1.5	4	2.3	20	50	1.45
SEME7301522E	1.5	4	2.3	22	60	1.45
SEME7301526E	1.5	4	2.3	26	60	1.45
SEME7301530E	1.5	4	2.3	30	70	1.45
★ SEME7302006E	2.0	4	3	6	50	1.95
★ SEME7302008E	2.0	4	3	8	50	1.95
★ SEME7302010E	2.0	4	3	10	50	1.95
★ SEME7302012E	2.0	4	3	12	50	1.95
★ SEME7302014E	2.0	4	3	14	50	1.95
★ SEME7302016E	2.0	4	3	16	50	1.95

★ : Складская позиция

▶ ДАЛЕЕ

Допуск на диам. фрезы (мм)	Допуск на диам. хвостовика
0 ~ - 0.03	h5

◎ : Отлично ○ : Хорошо

ISO	P											M			K					
Материал	Нелегированная сталь					Низколегирован. сталь				Высоколегир. сталь		Нержавеющая сталь			Серый чугун		Высокопрочный чугун		Ковкий чугун	
VDI 3323	1	2	3	4	5	6	7	8	9	10	11	12	13	14	15	16	17	18	19	20
HRc		13	25	28	32	10	29	32	38	15	35	15	23	10	10	26	3	25		21
HB	125	190	250	270	300	180	275	300	350	200	325	200	240	180	180	260	160	250	130	230
Recommend	○	○	◎	◎	◎	○	◎	◎	◎	○	◎	○	○	○	○	○	○	○	○	○

ISO	N										S							H		
Материал	Алюминиевый сплав		Алюминиево-литиевый сплав			Медь и медные сплавы (бронза / Латунь)			Неметаллич. материалы		Жаропрочные суперсплавы					Титановые сплавы		Закаленная сталь	Отблен. чугун	Закален. чугун
VDI 3323	21	22	23	24	25	26	27	28	29	30	31	32	33	34	35	36	37	38	39	40	41
HRc											15	30	25	38	34			55	60	42	55
HB	60	100	75	90	130	110	90	100			200	280	250	350	320	400 Rm	1050 Rm	550	630	400	550
Recommend																		○		◎	○

4G MILL ФРЕЗЫ

ЦИЛИНДРИЧЕСКИЙ ХВОСТОВИК **SEME73** СЕРИЯ

ТВЕРДОСПЛАВНЫЕ, С 4 ЗУБЬЯМИ, С УДЛИНЕННОЙ ШЕЙКОЙ

- ▶ Новое покрытие и геометрия обеспечивают превосходные режущие способности и износостойкость
- ▶ Отличная производительность при об-ке предв. закаленной стали, углеродистой и легирован. стали (до HRc55)
- ▶ Доступны с различной эффективной длиной и общей длиной

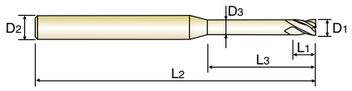

CARBIDE | 4 | 30° | PLAIN | Y Coating

c.302-307

Ед.изм: мм

	Артикул	Диаметр фрезы	Диаметр хвостовика	Длина реж. части	Длина шейки	Общая длина	Диаметр шейки
		D_1	D_2	L_1	L_3	L_2	D_3
	SEME7302018E	2.0	4	3	18	50	1.95
★	SEME7302020E	2.0	4	3	20	50	1.95
	SEME7302022E	2.0	4	3	22	60	1.95
★	SEME7302026E	2.0	4	3	26	60	1.95
	SEME7302030E	2.0	4	3	30	70	1.95
	SEME7302035E	2.0	4	3	35	70	1.95
	SEME7302040E	2.0	4	3	40	80	1.95
	SEME7302045E	2.0	4	3	45	90	1.95
	SEME7302050E	2.0	4	3	50	100	1.95
	SEME7302060E	2.0	4	3	60	110	1.95
	SEME7302508E	2.5	4	4	8	50	2.40
★	SEME7302510E	2.5	4	4	10	50	2.40
★	SEME7302512E	2.5	4	4	12	50	2.40
	SEME7302514E	2.5	4	4	14	50	2.40
	SEME7302516E	2.5	4	4	16	50	2.40
	SEME7302518E	2.5	4	4	18	50	2.40
	SEME7302520E	2.5	4	4	20	50	2.40
	SEME7302522E	2.5	4	4	22	60	2.40
	SEME7302526E	2.5	4	4	26	60	2.40
	SEME7302530E	2.5	4	4	30	70	2.40
	SEME7302535E	2.5	4	4	35	70	2.40
	SEME7302540E	2.5	4	4	40	80	2.40
	SEME7302545E	2.5	4	4	45	90	2.40
	SEME7302550E	2.5	4	4	50	100	2.40
	SEME7303006E	3.0	6	4.5	6	50	2.85
★	SEME7303008E	3.0	6	4.5	8	50	2.85

★ : Складская позиция

▶ ДАЛЕЕ

Допуск на диам. фрезы (мм)	Допуск на диам. хвостовика
0 ~ - 0.03	h5

◎ : Отлично ○ : Хорошо

ISO	P																			
Материал	Нелегированная сталь					Низколегирован. сталь				Высоколегир. сталь		Нержавеющая сталь			Серый чугун		Высокопрочный чугун		Ковкий чугун	
VDI 3323	1	2	3	4	5	6	7	8	9	10	11	12	13	14	15	16	17	18	19	20
HRc		13	25	28	32	10	29	32	38	15	35	15	23	10	10	26	3	25		21
HB	125	190	250	270	300	180	275	300	350	200	325	200	240	180	180	260	160	250	130	230
Recommend	○	○	◎	◎	◎	○	◎	◎	◎	○	◎	○	○	○	○	○	○	○	○	○

ISO	N										S							H		
Материал	Алюминиевый сплав		Алюминиево-литиевый сплав			Медь и медные сплавы (Бронза / Латунь)			Неметаллич. материалы		Жаропрочные суперсплавы					Титановые сплавы		Закаленная сталь	Отблен. чугун	Закален. чугун
VDI 3323	21	22	23	24	25	26	27	28	29	30	31	32	33	34	35	36	37	38	39	40	41
HRc											15	30	25	38	34			55	60	42	55
HB	60	100	75	90	130	110	90	100			200	280	250	350	320	400 Rm	1050 Rm	550	630	400	550
Recommend																		○		◎	○

ТВЕРДЫЙ СПЛАВ
БЫСТРО-РЕЖУЩАЯ СТАЛЬ
CBN ФРЕЗЫ
i-Xmill ФРЕЗЫ
i-SMART МОДУЛЬНЫЕ ФРЕЗЫ
X5070 ФРЕЗЫ
4G MILL ФРЕЗЫ
X-POWER PRO ФРЕЗЫ
TitaNox-POWER ФРЕЗЫ
JET-POWER ФРЕЗЫ
V7 PLUS ФРЕЗЫ
ALU-POWER HPC ФРЕЗЫ
ALU-POWER ФРЕЗЫ
D-POWER ГРАФИТ ФРЕЗЫ
CRX S ФРЕЗЫ
K-2 ФРЕЗЫ
ONLY ONE (PM60) ФРЕЗЫ
TANK-POWER ФРЕЗЫ
GENERAL HSS ФРЕЗЫ
ФРЕЗЫ ИЗ БЫСТРОРЕЖ. СТАЛИ
ТЕХНИЧЕСКИЕ ДАННЫЕ

4G MILL ФРЕЗЫ

ЦИЛИНДРИЧЕСКИЙ ХВОСТОВИК **SEME73** СЕРИЯ

ТВЕРДОСПЛАВНЫЕ, С 4 ЗУБЬЯМИ, С УДЛИНЕННОЙ ШЕЙКОЙ

- ▶ Новое покрытие и геометрия обеспечивают превосходные режущие способности и износостойкость
- ▶ Отличная производительность при об-ке предв. закаленной стали, углеродистой и легирован. стали (до HRc55)
- ▶ Доступны с различной эффективной длиной и общей длиной

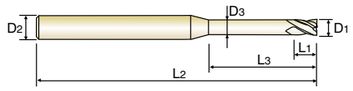

CARBIDE | 4 | 30° | PLAIN | Y Coating

c.302-307

Ед.изм: мм

	Артикул	Диаметр фрезы	Диаметр хвостовика	Длина реж. части	Длина шейки	Общая длина	Диаметр шейки
		D_1	D_2	L_1	L_3	L_2	D_3
★	SEME7303010E	3.0	6	4.5	10	50	2.85
	SEME7303012E	3.0	6	4.5	12	50	2.85
★	SEME7303014E	3.0	6	4.5	14	60	2.85
	SEME7303016E	3.0	6	4.5	16	60	2.85
★	SEME7303018E	3.0	6	4.5	18	60	2.85
	SEME7303020E	3.0	6	4.5	20	60	2.85
★	SEME7303022E	3.0	6	4.5	22	65	2.85
★	SEME7303026E	3.0	6	4.5	26	65	2.85
	SEME7303030E	3.0	6	4.5	30	70	2.85
	SEME7303035E	3.0	6	4.5	35	70	2.85
	SEME7303040E	3.0	6	4.5	40	80	2.85
	SEME7303045E	3.0	6	4.5	45	90	2.85
	SEME7303050E	3.0	6	4.5	50	100	2.85
	SEME7303060E	3.0	6	4.5	60	100	2.85
	SEME7304008E	4.0	6	6	8	50	3.85
★	SEME7304010E	4.0	6	6	10	50	3.85
	SEME7304012E	4.0	6	6	12	50	3.85
★	SEME7304014E	4.0	6	6	14	60	3.85
	SEME7304016E	4.0	6	6	16	60	3.85
★	SEME7304018E	4.0	6	6	18	60	3.85
	SEME7304020E	4.0	6	6	20	60	3.85
★	SEME7304022E	4.0	6	6	22	65	3.85
	SEME7304025E	4.0	6	6	25	65	3.85
★	SEME7304026E	4.0	6	6	26	65	3.85
	SEME7304030E	4.0	6	6	30	70	3.85
★	SEME7304035E	4.0	6	6	35	70	3.85

★ : Складская позиция

▶ ДАЛЕЕ

Допуск на диам. фрезы (мм)	Допуск на диам. хвостовика
0 ~ - 0.03	h5

◎ : Отлично ○ : Хорошо

ISO	P																			
Материал	Нелегированная сталь					Низколегирован. сталь				Высоколегир. сталь		Нержавеющая сталь			Серый чугун		Высокопрочный чугун		Ковкий чугун	
VDI 3323	1	2	3	4	5	6	7	8	9	10	11	12	13	14	15	16	17	18	19	20
HRc		13	25	28	32	10	29	32	38	15	35	15	23	10	10	26	3	25		21
HB	125	190	250	270	300	180	275	300	350	200	325	200	240	180	180	260	160	250	130	230
Recommend	○	○	◎	◎	◎	○	◎	◎	◎	○	◎	○	○	○	○	○	○	○	○	○

ISO	N										S							H		
Материал	Алюминиевый сплав		Алюминиево-литиевый сплав			Медь и медные сплавы (Бронза / Латунь)			Неметаллич. материалы		Жаропрочные суперсплавы					Титановые сплавы		Закаленная сталь	Отблен. чугун	Закален. чугун
VDI 3323	21	22	23	24	25	26	27	28	29	30	31	32	33	34	35	36	37	38	39	40	41
HRc											15	30	25	38	34			55	60	42	55
HB	60	100	75	90	130	110	90	100			200	280	250	350	320	400 Rm	1050 Rm	550	630	400	550
Recommend																		○		◎	○

4G MILL ФРЕЗЫ

ЦИЛИНДРИЧЕСКИЙ ХВОСТОВИК **SEME73** СЕРИЯ

ТВЕРДОСПЛАВНЫЕ, С 4 ЗУБЬЯМИ, С УДЛИНЕННОЙ ШЕЙКОЙ

- ▶ Новое покрытие и геометрия обеспечивают превосходные режущие способности и износостойкость
- ▶ Отличная производительность при об-ке предв. закаленной стали, углеродистой и легирован. стали (до HRc55)
- ▶ Доступны с различной эффективной длиной и общей длиной

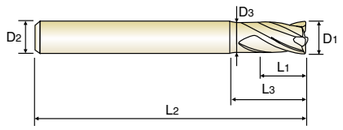

CARBIDE 4 30° PLAIN Y Coating с.302-307

Ед.изм: мм

	Артикул	Диаметр фрезы	Диаметр хвостовика	Длина реж. части	Длина шейки	Общая длина	Диаметр шейки
		D_1	D_2	L_1	L_3	L_2	D_3
	SEME7304040E	4.0	6	6	40	80	3.85
	SEME7304045E	4.0	6	6	45	90	3.85
	SEME7304050E	4.0	6	6	50	100	3.85
	SEME7304060E	4.0	6	6	60	100	3.85
★	SEME7305016E	5.0	6	8	16	60	4.85
	SEME7305020E	5.0	6	8	20	60	4.85
	SEME7305026E	5.0	6	8	26	65	4.85
	SEME7305030E	5.0	6	8	30	70	4.85
★	SEME7305035E	5.0	6	8	35	75	4.85
	SEME7305040E	5.0	6	8	40	80	4.85
	SEME7305050E	5.0	6	8	50	90	4.85
★	SEME7305060E	5.0	6	8	60	100	4.85
★	SEME7306015E	6.0	6	9	15	60	5.85
★	SEME7306020E	6.0	6	9	20	60	5.85
★	SEME7306030E	6.0	6	9	30	70	5.85
★	SEME7306032E	6.0	6	9	32	90	5.85
	SEME7308025E	8.0	8	12	25	70	7.70
★	SEME7308030E	8.0	8	12	30	80	7.70
★	SEME7308042E	8.0	8	12	42	100	7.70
	SEME7310030E	10.0	10	15	30	75	9.70
★	SEME7310035E	10.0	10	15	35	80	9.70
★	SEME7310045E	10.0	10	15	45	100	9.70
	SEME7312035E	12.0	12	20	35	80	11.70
★	SEME7312040E	12.0	12	20	40	90	11.70
	SEME7312050E	12.0	12	20	50	110	11.70

★ : Складская позиция

Допуск на диам. фрезы (мм)	Допуск на диам. хвостовика
0 ~ - 0.03	h5

◎ : Отлично ○ : Хорошо

ISO	P											M			K					
Материал	Нелегированная сталь					Низколегирован. сталь				Высоколегир. сталь		Нержавеющая сталь			Серый чугун		Высокопрочный чугун		Ковкий чугун	
VDI 3323	1	2	3	4	5	6	7	8	9	10	11	12	13	14	15	16	17	18	19	20
HRc		13	25	28	32	10	29	32	38	15	35	15	23	10	10	26	3	25	10	21
HB	125	190	250	270	300	180	275	300	350	200	325	200	240	180	180	260	160	250	130	230
Recommend	○	○	◎	◎	◎	○	◎	◎	◎	○	◎	○	○	○	○	○	○	○	○	○

ISO	N										S							H			
Материал	Алюминиевый сплав		Алюминиево-литиевый сплав			Медь и медные сплавы (Бронза / Латунь)			Неметаллич. материалы		Жаропрочные суперсплавы					Титановые сплавы		Закаленная сталь		Отбелен. чугун	Закален. чугун
VDI 3323	21	22	23	24	25	26	27	28	29	30	31	32	33	34	35	36	37	38	39	40	41
HRc											15	30	25	38	34			55	60	42	55
HB	60	100	75	90	130	110	90	100			200	280	250	350	320	400 Rm	1050 Rm	550	630	400	550
Recommend																		○		◎	○

4G MILL ФРЕЗЫ

ЦИЛИНДРИЧЕСКИЙ ХВОСТОВИК **SEME75** СЕРИЯ

ТВЕРДОСПЛАВНЫЕ, С 6 ЗУБЬЯМИ И УГЛОМ НАКЛОНА СПИРАЛИ 45° (с длинным или средним хвостовиком)

- ▶ Новое покрытие и геометрия обеспечивают превосходные режущие способности и износостойкость
- ▶ Отличная производительность при об-ке предварит. закаленной стали (до HRc55), используемой при изготовлении штампов и пресс-форм
- ▶ Благодаря углу наклона 45 градусов достигается лучшее качество обрабатываемой поверхности при контурном фрезеровании.
- ▶ Доступны с различной эффективной длиной и общей длиной

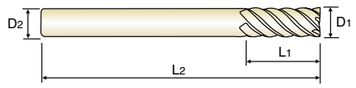

CARBIDE 6 45° PLAIN Y Coating с.308-309

Ед.изм: мм

	Артикул	Диаметр фрезы	Диаметр хвостовика	Длина реж. части	Общая длина	Прим.
		D_1	D_2	L_1	L_2	
★	SEME75060E	6.0	6	15	60	Обычные
	SEME7506020E	6.0	6	20	70	Длинные
★	SEME7506030E	6.0	6	30	80	Длинные
	SEME7506030110E	6.0	6	30	110	Длинные
★	SEME75080E	8.0	8	20	70	Обычные
★	SEME7508030E	8.0	8	30	80	Длинные
	SEME7508035E	8.0	8	35	90	Длинные
★	SEME7508040E	8.0	8	40	90	Длинные
	SEME7508040130E	8.0	8	40	130	Длинные
★	SEME75100E	10.0	10	25	75	Обычные
	SEME7510030E	10.0	10	30	80	Длинные
★	SEME7510040E	10.0	10	40	90	Длинные
	SEME7510050E	10.0	10	50	100	Длинные
	SEME7510050150E	10.0	10	50	150	Длинные
★	SEME75120E	12.0	12	30	80	Обычные
★	SEME7512040E	12.0	12	40	90	Длинные
★	SEME7512050E	12.0	12	50	100	Длинные
	SEME7512060E	12.0	12	60	110	Длинные
	SEME7512060150E	12.0	12	60	150	Длинные
★	SEME75160E	16.0	16	40	100	Обычные
	SEME7516050E	16.0	16	50	110	Длинные
★	SEME7516060E	16.0	16	60	120	Длинные
	SEME7516090E	16.0	16	90	150	Длинные
	SEME75160110E	16.0	16	110	200	Длинные

★ : Складская позиция

▶ ДАЛЕЕ

Допуск на диам. фрезы (мм)	Допуск на диам. хвостовика
0 ~ - 0.03	h5

◎ : Отлично ○ : Хорошо

ISO	P											M			K					
Материал	Нелегированная сталь					Низколегирован. сталь				Высоколегир. сталь		Нержавеющая сталь			Серый чугун		Высокопрочный чугун		Ковкий чугун	
VDI 3323	1	2	3	4	5	6	7	8	9	10	11	12	13	14	15	16	17	18	19	20
HRc		13	25	28	32	10	29	32	38	15	35	15	23	10	10	26	3	25		21
HB	125	190	250	270	300	180	275	300	350	200	325	200	240	180	180	260	160	250	130	230
Recommend	○	○	◎	◎	◎	○	◎	◎	◎	○	◎				○	○	○	○	○	○

ISO	N										S							H			
Материал	Алюминиевый сплав		Алюминиево-литиевый сплав			Медь и медные сплавы (Бронза / Латунь)			Неметаллич. материалы		Жаропрочные суперсплавы					Титановые сплавы		Закаленная сталь		Отбелен. чугун	Закален. чугун
VDI 3323	21	22	23	24	25	26	27	28	29	30	31	32	33	34	35	36	37	38	39	40	41
HRc											15	30	25	38	34			55	60	42	55
HB	60	100	75	90	130	110	90	100			200	280	250	350	320	400 Rm	1050 Rm	550	630	400	550
Recommend																		○		◎	○

4G MILL ФРЕЗЫ

ЦИЛИНДРИЧЕСКИЙ ХВОСТОВИК **SEME75** СЕРИЯ

ТВЕРДОСПЛАВНЫЕ, С 6 ЗУБЬЯМИ И УГЛОМ НАКЛОНА СПИРАЛИ 45° (с длинным или средним хвостовиком)

- ▶ Новое покрытие и геометрия обеспечивают превосходные режущие способности и износостойкость
- ▶ Отличная производительность при об-ке предварит. закаленной стали (до HRc55), используемой при изготовлении штампов и пресс-форм
- ▶ Благодаря углу наклона 45 градусов достигается лучшее качество обрабатываемой поверхности при контурном фрезеровании.
- ▶ Доступны с различной эффективной длиной и общей длиной

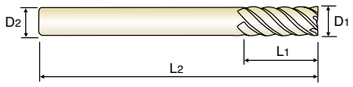

CARBIDE | 6 | 45° | PLAIN | Y Coating

c.308-309

Ед.изм: мм

Артикул	Диаметр фрезы	Диаметр хвостовика	Длина реж. части	Общая длина	Прим.
	D1	D2	L1	L2	
SEME75160110250E	16.0	16	110	250	Длинные
★ SEME75200E	20.0	20	45	100	Обычные
★ SEME7520060E	20.0	20	60	120	Длинные
SEME7520070E	20.0	20	70	130	Длинные
SEME75200110E	20.0	20	110	200	Длинные
SEME75200110250E	20.0	20	110	250	Длинные
SEME75200110300E	20.0	20	110	300	Длинные

★ : Складская позиция

Допуск на диам. фрезы (мм)	Допуск на диам. хвостовика
0 ~ - 0.03	h5

◎ : Отлично ○ : Хорошо

ISO	P											M			K					
Материал	Нелегированная сталь					Низколегирован. сталь				Высоколегир. сталь		Нержавеющая сталь			Серый чугун		Высокопрочный чугун		Ковкий чугун	
VDI 3323	1	2	3	4	5	6	7	8	9	10	11	12	13	14	15	16	17	18	19	20
HRc		13	25	28	32	10	29	32	38	15	35	15	23	10	10	26	3	25		21
HB	125	190	250	270	300	180	275	300	350	200	325	200	240	180	180	260	160	250	130	230
Recommend	○	○	◎	◎	◎	○	◎	◎	◎	○	◎				○	○	○	○	○	○

ISO	N										S							H			
Материал	Алюминиевый сплав		Алюминиево-литиевый сплав			Медь и медные сплавы (Бронза / Латунь)			Неметаллич. материалы		Жаропрочные суперсплавы					Титановые сплавы		Закаленная сталь		Отбелен. чугун	Закален. чугун
VDI 3323	21	22	23	24	25	26	27	28	29	30	31	32	33	34	35	36	37	38	39	40	41
HRc											15	30	25	38	34			55	60	42	55
HB	60	100	75	90	130	110	90	100			200	280	250	350	320	400 Rm	1050 Rm	550	630	400	550
Recommend																		○		◎	○

4G MILL ФРЕЗЫ

X-SPEED ROUGHER

ЦИЛИНДРИЧЕСКИЙ ХВОСТОВИК **G9D75** СЕРИЯ

ХВОСТОВИК С ЛЫСКОЙ **G9D67** СЕРИЯ

ТВЕРДОСПЛАВНЫЕ, С 4 И 5 ЗУБЬЯМИ И ПЕРЕМЕННЫМ УГЛОМ НАКЛОНА СПИРАЛИ, УКОРОЧЕННЫЕ

- ▶ Уникальный дизайн зубьев для отличного удаления стружки и снижения вибрации.
- ▶ Оптимальный профиль черновых зубьев для снижения нагрузки при резании
- ▶ Специальная геометрия для высоких подач
- ▶ Прочная конструкция торцевых зубьев для врезного и фрезерования карманов
- ▶ Специально разработанное покрытие, для длительного срока службы и отличного отвода стружки

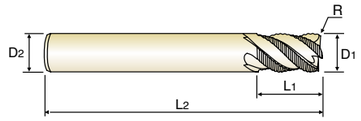

CARBIDE | 4&5 | 44°~45° | PLAIN | FLAT | Y Coating

c.310

Ед.изм: мм

Артикул		Радиус	Диаметр фрезы	Диаметр хвостовика	Длина реж. части	Общая длина	Кол-во зубьев
ЦИЛИНДРИЧ.	С ЛЫСКОЙ	R	D1	D2	L1	L2	
G9D75060	G9D67060	R0.5	6.0	6	9	57	4
G9D75080	G9D67080	R0.5	8.0	8	12	63	4
G9D75100	G9D67100	R0.5	10.0	10	15	72	4
G9D75120	G9D67120	R0.5	12.0	12	18	83	4
G9D75160	G9D67160	R1.0	16.0	16	24	92	5
G9D75200	G9D67200	R1.0	20.0	20	30	104	5

Допуск на диам. фрезы (мм)	Допуск на диам. хвостовика
0 ~ - 0.05	h5

◎ : Отлично ○ : Хорошо

ISO	P											M			K					
Материал	Нелегированная сталь					Низколегирован. сталь				Высоколегир. сталь		Нержавеющая сталь			Серый чугун		Высокопрочный чугун		Ковкий чугун	
VDI 3323	1	2	3	4	5	6	7	8	9	10	11	12	13	14	15	16	17	18	19	20
HRc		13	25	28	32	10	29	32	38	15	35	15	23	10	10	26	3	25		21
HB	125	190	250	270	300	180	275	300	350	200	325	200	240	180	180	260	160	250	130	230
Recommend	○	○	◎	◎	◎	○	◎	◎	◎	○	◎	○	○	○	◎	◎	◎	◎	◎	◎

ISO	N										S							H			
Материал	Алюминиевый сплав		Алюминиево-литиевый сплав			Медь и медные сплавы (Бронза / Латунь)			Неметаллич. материалы		Жаропрочные суперсплавы					Титановые сплавы		Закаленная сталь		Отбелен. чугун	Закален. чугун
VDI 3323	21	22	23	24	25	26	27	28	29	30	31	32	33	34	35	36	37	38	39	40	41
HRc											15	30	25	38	34			55	60	42	55
HB	60	100	75	90	130	110	90	100			200	280	250	350	320	400 Rm	1050 Rm	550	630	400	550
Recommend						○	○	○													

4G MILL ФРЕЗЫ

X-SPEED ROUGHER

ЦИЛИНДРИЧЕСКИЙ ХВОСТОВИК **G9D76** СЕРИЯ
ХВОСТОВИК С ЛЫСКОЙ **G9D68** СЕРИЯ

ТВЕРДОСПЛАВНЫЕ, РАДИУСНЫЕ, С 4 И 5 ЗУБЬЯМИ И ПЕРЕМЕННЫМ УГЛОМ НАКЛОНА СПИРАЛИ, УЛИНЕННЫЕ

- Уникальный дизайн зубьев для отличного удаления стружки и снижения вибрации.
- Оптимальный профиль черновых зубьев для снижения нагрузки при резании
- Специальная геометрия для высоких подач
- Прочная конструкция торцевых зубьев для врезного и фрезерования карманов
- Специально разработанное покрытие, для длительного срока службы и отличного отвода стружки

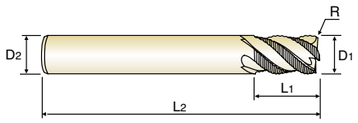

CARBIDE 4&5 44°~45° PLAIN FLAT Y Coating c.310

Ед.изм: мм

Артикул		Радиус	Диаметр фрезы	Диаметр хвостовика	Длина реж. части	Общая длина	Кол-во зубьев
ЦИЛИНДРИЧ.	С ЛЫСКОЙ	R	D1	D2	L1	L2	
G9D76060	**G9D68060**	R0.5	**6.0**	6	12	57	4
G9D76080	**G9D68080**	R0.5	**8.0**	8	16	63	4
G9D76100	**G9D68100**	R0.5	**10.0**	10	20	72	4
G9D76120	**G9D68120**	R0.5	**12.0**	12	24	83	4
G9D76160	**G9D68160**	R1.0	**16.0**	16	32	92	5
G9D76200	**G9D68200**	R1.0	**20.0**	20	40	104	5

Допуск на диам. фрезы (мм)	Допуск на диам. хвостовика
0 ~ - 0.05	h5

◎ : Отлично ○ : Хорошо

ISO	P											M			K					
Материал	Нелегированная сталь					Низколегирован. сталь				Высоколегир. сталь		Нержавеющая сталь			Серый чугун		Высокопрочный чугун		Ковкий чугун	
VDI 3323	1	2	3	4	5	6	7	8	9	10	11	12	13	14	15	16	17	18	19	20
HRc		13	25	28	32	10	29	32	38	15	35	15	23	10	10	26	3	25		21
HB	125	190	250	270	300	180	275	300	350	200	325	200	240	180	180	260	160	250	130	230
Recommend	○	○	◎	◎	◎	○	◎	◎	◎	○	◎	○	○	○	◎	◎	◎	◎	◎	◎

ISO	N										S							H			
Материал	Алюминиевый сплав		Алюминиево-литиевый сплав			Медь и медные сплавы (бронза / Латунь)			Неметаллич. материалы		Жаропрочные суперсплавы					Титановые сплавы		Закаленная сталь	Отбелен. чугун	Закален. чугун	
VDI 3323	21	22	23	24	25	26	27	28	29	30	31	32	33	34	35	36	37	38	39	40	41
HRc											15	30	25	38	34			55	60	42	55
HB	60	100	75	90	130	110	90	100			200	280	250	350	320	400 Rm	1050 Rm	550	630	400	550
Recommend						○	○	○													

4G MILL ФРЕЗЫ

X-SPEED ROUGHER

ЦИЛИНДРИЧЕСКИЙ ХВОСТОВИК **G9D77** СЕРИЯ
ХВОСТОВИК С ЛЫСКОЙ **G9D69** СЕРИЯ

ТВЕРДОСПЛАВНЫЕ, РАДИУСНЫЕ, С 4 И 5 ЗУБЬЯМИ И ПЕРЕМЕННЫМ УГЛОМ НАКЛОНА СПИРАЛИ, ДЛИННЫЕ

- Уникальный дизайн зубьев для отличного удаления стружки и снижения вибрации.
- Оптимальный профиль черновых зубьев для снижения нагрузки при резании
- Специальная геометрия для высоких подач
- Прочная конструкция торцевых зубьев для врезного и фрезерования карманов
- Специально разработанное покрытие, для длительного срока службы и отличного отвода стружки

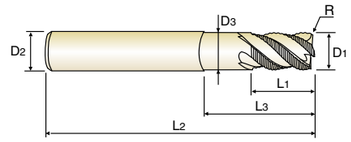

CARBIDE 4&5 44°~45° PLAIN FLAT Y Coating c.310

Ед.изм: мм

Артикул		Радиус	Диаметр фрезы	Диам.. хвостов.	Дл. реж. части	Длина шейки	Общая длина	Диаметр шейки	Кол-во зубьев
ЦИЛИНДРИЧ.	С ЛЫСКОЙ	R	D1	D2	L1	L3	L2	D3	
G9D77060	**G9D69060**	R0.5	**6.0**	6	9	18	57	5.50	4
G9D77080	**G9D69080**	R0.5	**8.0**	8	12	24	63	7.50	4
G9D77100	**G9D69100**	R0.5	**10.0**	10	15	30	72	9.50	4
G9D77120	**G9D69120**	R0.5	**12.0**	12	18	36	83	11.50	4
G9D77160	**G9D69160**	R1.0	**16.0**	16	24	48	100	15.50	5
G9D77200	**G9D69200**	R1.0	**20.0**	20	30	60	110	19.20	5

Допуск на диам. фрезы (мм)	Допуск на диам. хвостовика
0 ~ - 0.05	h5

◎ : Отлично ○ : Хорошо

ISO	P											M			K					
Материал	Нелегированная сталь					Низколегирован. сталь				Высоколегир. сталь		Нержавеющая сталь			Серый чугун		Высокопрочный чугун		Ковкий чугун	
VDI 3323	1	2	3	4	5	6	7	8	9	10	11	12	13	14	15	16	17	18	19	20
HRc		13	25	28	32	10	29	32	38	15	35	15	23	10	10	26	3	25		21
HB	125	190	250	270	300	180	275	300	350	200	325	200	240	180	180	260	160	250	130	230
Recommend	○	○	◎	◎	◎	○	◎	◎	◎	○	◎	○	○	○	◎	◎	◎	◎	◎	◎

ISO	N										S							H			
Материал	Алюминиевый сплав		Алюминиево-литиевый сплав			Медь и медные сплавы (бронза / Латунь)			Неметаллич. материалы		Жаропрочные суперсплавы					Титановые сплавы		Закаленная сталь	Отбелен. чугун	Закален. чугун	
VDI 3323	21	22	23	24	25	26	27	28	29	30	31	32	33	34	35	36	37	38	39	40	41
HRc											15	30	25	38	34			55	60	42	55
HB	60	100	75	90	130	110	90	100			200	280	250	350	320	400 Rm	1050 Rm	550	630	400	550
Recommend						○	○	○													

4G MILL ФРЕЗЫ

SEMD98 СЕРИЯ С 2 ЗУБЬЯМИ, СФЕРИЧЕСКИЕ

Vc = м/мин.
fz = мм/зуб
RPM = об./мин.
FEED = мм/мин.

ISO	VDI 3323	Материал	Ae	Ap	Параметр	Диаметр (Ø) 0.1	0.2	0.3	0.4	0.5	0.6	0.7	0.8	0.9	1.0	1.2	1.5	2.0	2.5
P	1-5	Нелегированная сталь	0.08D	0.05D	Vc	13	19	28	38	47	57	66	75	85	94	113	141	187	187
					fz	0.007	0.012	0.015	0.019	0.024	0.029	0.034	0.039	0.044	0.048	0.051	0.054	0.057	0.074
					RPM	41380	30239	29709	30239	29921	30239	30012	29842	30063	29921	29974	29921	29762	23810
					FEED	579	726	891	1149	1436	1754	2041	2328	2646	2872	3057	3231	3393	3524
	6-8	Низколегирован. сталь	0.08D	0.05D	Vc	13	19	28	38	47	57	66	75	85	94	113	141	187	187
					fz	0.007	0.012	0.015	0.019	0.024	0.029	0.034	0.039	0.044	0.048	0.051	0.054	0.057	0.074
					RPM	41380	30239	29709	30239	29921	30239	30012	29842	30063	29921	29974	29921	29762	23810
					FEED	579	726	891	1149	1436	1754	2041	2328	2646	2872	3057	3231	3393	3524
	9		0.08D	0.05D	Vc	13	19	28	38	47	57	66	75	85	94	109	136	180	180
					fz	0.006	0.011	0.014	0.017	0.021	0.025	0.029	0.033	0.038	0.042	0.045	0.047	0.05	0.066
					RPM	41380	30239	29709	30239	29921	30239	30012	29842	30063	29921	28913	28860	28648	22918
					FEED	497	665	832	1028	1257	1512	1741	1970	2285	2513	2602	2713	2865	3025
	10-11.1	Высоколегир. сталь	0.08D	0.05D	Vc	13	19	28	38	47	57	66	75	85	94	113	141	187	187
					fz	0.007	0.012	0.015	0.019	0.024	0.029	0.034	0.039	0.044	0.048	0.051	0.054	0.057	0.074
					RPM	41380	30239	29709	30239	29921	30239	30012	29842	30063	29921	29974	29921	29762	23810
					FEED	579	726	891	1149	1436	1754	2041	2328	2646	2872	3057	3231	3393	3524
	11.2		0.08D	0.05D	Vc	13	19	28	38	47	57	66	75	85	94	109	136	180	180
					fz	0.006	0.011	0.014	0.017	0.021	0.025	0.029	0.033	0.038	0.042	0.045	0.047	0.05	0.066
					RPM	41380	30239	29709	30239	29921	30239	30012	29842	30063	29921	28913	28860	28648	22918
					FEED	497	665	832	1028	1257	1512	1741	1970	2285	2513	2602	2713	2865	3025
K	15-20	Серый чугун Высокопрочный чугун Ковкий чугун	0.08D	0.05D	Vc	13	19	28	38	47	57	66	75	85	94	113	141	187	187
					fz	0.007	0.012	0.015	0.019	0.024	0.029	0.034	0.039	0.044	0.048	0.051	0.054	0.057	0.074
					RPM	41380	30239	29709	30239	29921	30239	30012	29842	30063	29921	29974	29921	29762	23810
					FEED	579	726	891	1149	1436	1754	2041	2328	2646	2872	3057	3231	3393	3524
H	38.1 - 38.2	Закаленная сталь	0.08D	0.05D	Vc	10	17	25	34	42	51	59	68	76	85	97	122	151	151
					fz	0.006	0.011	0.013	0.017	0.021	0.024	0.029	0.033	0.038	0.042	0.045	0.047	0.05	0.063
					RPM	31831	27056	26526	27056	26738	27056	26829	27056	26880	27056	25730	25889	24032	19226
					FEED	382	595	690	920	1123	1299	1556	1786	2043	2273	2316	2434	2403	2422
	40	Отбелен. чугун	0.08D	0.05D	Vc	13	19	28	38	47	57	66	75	85	94	109	136	180	180
					fz	0.006	0.011	0.014	0.017	0.021	0.025	0.029	0.033	0.038	0.042	0.045	0.047	0.05	0.066
					RPM	41380	30239	29709	30239	29921	30239	30012	29842	30063	29921	28913	28860	28648	22918
					FEED	497	665	832	1028	1257	1512	1741	1970	2285	2513	2602	2713	2865	3025
	41	Закален. чугун	0.08D	0.05D	Vc	10	17	25	34	42	51	59	68	76	85	97	122	151	151
					fz	0.006	0.011	0.013	0.017	0.021	0.024	0.029	0.033	0.038	0.042	0.045	0.047	0.05	0.063
					RPM	31831	27056	26526	27056	26738	27056	26829	27056	26880	27056	25730	25889	24032	19226
					FEED	382	595	690	920	1123	1299	1556	1786	2043	2273	2316	2434	2403	2422

▶ ДАЛЕЕ

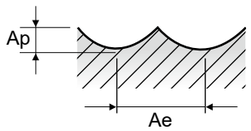

4G MILL ФРЕЗЫ

РЕКОМЕНДУЕМЫЕ РЕЖИМЫ ОБРАБОТКИ

SEMD98 СЕРИЯ С 2 ЗУБЬЯМИ, СФЕРИЧЕСКИЕ

Vc = м/мин.
fz = мм/зуб
RPM = об./мин.
FEED = мм/мин.

VDI 3323	Параметр	Диаметр (Ø) 3.0	3.5	4.0	4.5	5.0	5.5	6.0	6.5	7.0	8.0	8.5	9.0	10.0	11.0	12.0	13.0	14.0	15.0	16.0	18.0	20.0	25.0
1-5	Vc	187	187	187	184	175	168	157	159	159	167	168	168	175	168	157	162	165	167	168	170	168	167
	fz	0.091	0.106	0.121	0.136	0.156	0.164	0.174	0.179	0.184	0.189	0.192	0.195	0.199	0.205	0.212	0.218	0.224	0.23	0.238	0.25	0.264	0.27
	RPM	19841	17007	14881	13015	11141	9723	8329	7786	7230	6645	6291	5942	5570	4861	4165	3967	3752	3544	3342	3006	2674	2126
	FEED	3611	3605	3601	3540	3476	3189	2899	2788	2661	2512	2416	2317	2217	1993	1766	1729	1681	1630	1591	1503	1412	1148
6-8	Vc	187	187	187	184	175	168	157	159	159	167	168	168	175	168	157	162	165	167	168	170	168	167
	fz	0.091	0.106	0.121	0.136	0.156	0.164	0.174	0.179	0.184	0.189	0.192	0.195	0.199	0.205	0.212	0.218	0.224	0.23	0.238	0.25	0.264	0.27
	RPM	19841	17007	14881	13015	11141	9723	8329	7786	7230	6645	6291	5942	5570	4861	4165	3967	3752	3544	3342	3006	2674	2126
	FEED	3611	3605	3601	3540	3476	3189	2899	2788	2661	2512	2416	2317	2217	1993	1766	1729	1681	1630	1591	1503	1412	1148
9	Vc	180	180	180	177	168	162	152	153	153	161	162	161	168	161	151	155	158	160	161	164	162	162
	fz	0.083	0.097	0.111	0.122	0.138	0.144	0.153	0.156	0.159	0.164	0.167	0.17	0.174	0.18	0.188	0.197	0.208	0.221	0.206	0.215	0.227	0.231
	RPM	19099	16370	14324	12520	10695	9376	8064	7493	6957	6406	6067	5694	5348	4659	4005	3795	3592	3395	3203	2900	2578	2063
	FEED	3170	3176	3180	3055	2952	2700	2468	2338	2212	2101	2026	1936	1861	1677	1506	1495	1494	1501	1320	1247	1171	953
10 - 11.1	Vc	187	187	187	184	175	168	157	159	159	167	168	168	175	168	157	162	165	167	168	170	168	167
	fz	0.091	0.106	0.121	0.136	0.156	0.164	0.174	0.179	0.184	0.189	0.192	0.195	0.199	0.205	0.212	0.218	0.224	0.23	0.238	0.25	0.264	0.27
	RPM	19841	17007	14881	13015	11141	9723	8329	7786	7230	6645	6291	5942	5570	4861	4165	3967	3752	3544	3342	3006	2674	2126
	FEED	3611	3605	3601	3540	3476	3189	2899	2788	2661	2512	2416	2317	2217	1993	1766	1729	1681	1630	1591	1503	1412	1148
11.2	Vc	180	180	180	177	168	162	152	153	153	161	162	161	168	161	151	155	158	160	161	164	162	162
	fz	0.083	0.097	0.111	0.122	0.138	0.144	0.153	0.156	0.159	0.164	0.167	0.17	0.174	0.18	0.188	0.197	0.208	0.221	0.206	0.215	0.227	0.231
	RPM	19099	16370	14324	12520	10695	9376	8064	7493	6957	6406	6067	5694	5348	4659	4005	3795	3592	3395	3203	2900	2578	2063
	FEED	3170	3176	3180	3055	2952	2700	2468	2338	2212	2101	2026	1936	1861	1677	1506	1495	1494	1501	1320	1247	1171	953
15 - 20	Vc	187	187	187	184	175	168	157	159	159	167	168	168	175	168	157	162	165	167	168	170	168	167
	fz	0.091	0.106	0.121	0.136	0.156	0.164	0.174	0.179	0.184	0.189	0.192	0.195	0.199	0.205	0.212	0.218	0.224	0.23	0.238	0.25	0.264	0.27
	RPM	19841	17007	14881	13015	11141	9723	8329	7786	7230	6645	6291	5942	5570	4861	4165	3967	3752	3544	3342	3006	2674	2126
	FEED	3611	3605	3601	3540	3476	3189	2899	2788	2661	2512	2416	2317	2217	1993	1766	1729	1681	1630	1591	1503	1412	1148
38.1 - 38.2	Vc	151	151	151	148	141	135	124	127	128	136	136	136	141	136	127	131	133	135	136	137	136	136
	fz	0.075	0.088	0.1	0.111	0.125	0.132	0.141	0.144	0.147	0.15	0.153	0.156	0.16	0.164	0.17	0.173	0.178	0.183	0.189	0.198	0.208	0.211
	RPM	16022	13733	12016	10469	8976	7813	6578	6219	5821	5411	5093	4810	4488	3935	3369	3208	3024	2865	2706	2423	2165	1732
	FEED	2403	2417	2403	2324	2244	2063	1855	1791	1711	1623	1558	1501	1436	1291	1145	1110	1077	1049	1023	959	900	731
40	Vc	180	180	180	177	168	162	152	153	153	161	162	161	168	161	151	155	158	160	161	164	162	162
	fz	0.083	0.097	0.111	0.122	0.138	0.144	0.153	0.156	0.159	0.164	0.167	0.17	0.174	0.18	0.188	0.197	0.208	0.221	0.206	0.215	0.227	0.231
	RPM	19099	16370	14324	12520	10695	9376	8064	7493	6957	6406	6067	5694	5348	4659	4005	3795	3592	3395	3203	2900	2578	2063
	FEED	3170	3176	3180	3055	2952	2700	2468	2338	2212	2101	2026	1936	1861	1677	1506	1495	1494	1501	1320	1247	1171	953
41	Vc	151	151	151	148	141	135	124	127	128	136	136	136	141	136	127	131	133	135	136	137	136	136
	fz	0.075	0.088	0.1	0.111	0.125	0.132	0.141	0.144	0.147	0.15	0.153	0.156	0.16	0.164	0.17	0.173	0.178	0.183	0.189	0.198	0.208	0.211
	RPM	16022	13733	12016	10469	8976	7813	6578	6219	5821	5411	5093	4810	4488	3935	3369	3208	3024	2865	2706	2423	2165	1732
	FEED	2403	2417	2403	2324	2244	2063	1855	1791	1711	1623	1558	1501	1436	1291	1145	1110	1077	1049	1023	959	900	731

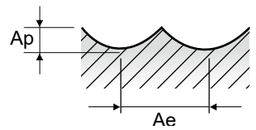

4G MILL ФРЕЗЫ

SEM846 серия — С 2 ЗУБЬЯМИ, СФЕРИЧЕСКИЕ - ОБРАБОТКА ПАЗОВ

Vc = м/мин. fz = мм/зуб
RPM = об./мин. FEED = мм/мин.
Ap = мм LBS = Длина шейки

ISO	VDI 3323	Материал	Параметр	Диаметр (Ø)														
				0.1	0.1	0.1	0.1	0.2	0.2	0.2	0.2	0.2	0.3	0.3	0.3	0.3	0.3	0.3
				LBS	0.2	0.3	0.5	1	0.5	1	1.5	2	3	1	1.5	2	2.5	3	4
P	1-5	Нелегированная сталь	Vc	16	16	16	14	31	31	28	28	28	47	47	42	42	42	38
			fz	0.002	0.002	0.002	0.002	0.003	0.003	0.003	0.003	0.003	0.005	0.005	0.004	0.004	0.004	0.004
			RPM	50930	50930	50930	44563	49338	49338	44563	44563	44563	49869	49869	44563	44563	44563	40319
			FEED	204	204	204	178	296	296	267	267	267	499	499	357	357	357	323
			Ap	0.009	0.009	0.006	0.002	0.018	0.013	0.007	0.005	0.003	0.019	0.019	0.011	0.007	0.007	0.004
	6-8	Низколегирован. сталь	Vc	16	16	16	14	31	31	28	28	28	47	47	42	42	42	38
			fz	0.002	0.002	0.002	0.002	0.003	0.003	0.003	0.003	0.003	0.005	0.005	0.004	0.004	0.004	0.004
			RPM	50930	50930	50930	44563	49338	49338	44563	44563	44563	49869	49869	44563	44563	44563	40319
			FEED	204	204	204	178	296	296	267	267	267	499	499	357	357	357	323
			Ap	0.009	0.009	0.006	0.002	0.018	0.013	0.007	0.005	0.003	0.019	0.019	0.011	0.007	0.007	0.004
	9		Vc	16	16	16	14	31	31	28	28	28	47	47	42	42	42	38
			fz	0.002	0.002	0.002	0.002	0.003	0.003	0.003	0.003	0.003	0.004	0.004	0.004	0.004	0.004	0.003
			RPM	50930	50930	50930	44563	49338	49338	44563	44563	44563	49869	49869	44563	44563	44563	40319
			FEED	204	204	204	178	296	296	267	267	267	399	399	357	357	357	242
			Ap	0.007	0.007	0.005	0.002	0.014	0.01	0.006	0.004	0.003	0.015	0.015	0.008	0.005	0.005	0.003
	10-11.1	Высоколегир. сталь	Vc	16	16	16	14	31	31	28	28	28	47	47	42	42	42	38
			fz	0.002	0.002	0.002	0.002	0.003	0.003	0.003	0.003	0.003	0.005	0.005	0.004	0.004	0.004	0.004
			RPM	50930	50930	50930	44563	49338	49338	44563	44563	44563	49869	49869	44563	44563	44563	40319
			FEED	204	204	204	178	296	296	267	267	267	499	499	357	357	357	323
			Ap	0.009	0.009	0.006	0.002	0.018	0.013	0.007	0.005	0.003	0.019	0.019	0.011	0.007	0.007	0.004
	11.2		Vc	16	16	16	14	31	31	28	28	28	47	47	42	42	42	38
			fz	0.002	0.002	0.002	0.002	0.003	0.003	0.003	0.003	0.003	0.004	0.004	0.004	0.004	0.004	0.003
			RPM	50930	50930	50930	44563	49338	49338	44563	44563	44563	49869	49869	44563	44563	44563	40319
			FEED	204	204	204	178	296	296	267	267	267	399	399	357	357	357	242
			Ap	0.007	0.007	0.005	0.002	0.014	0.01	0.006	0.004	0.003	0.015	0.015	0.008	0.005	0.005	0.003
K	15-20	Серый чугун Высокопрочный чугун Ковкий чугун	Vc	16	16	16	14	31	31	28	28	28	47	47	42	42	42	38
			fz	0.002	0.002	0.002	0.002	0.003	0.003	0.003	0.003	0.003	0.005	0.005	0.004	0.004	0.004	0.004
			RPM	50930	50930	50930	44563	49338	49338	44563	44563	44563	49869	49869	44563	44563	44563	40319
			FEED	204	204	204	178	296	296	267	267	267	499	499	357	357	357	323
			Ap	0.009	0.009	0.006	0.002	0.018	0.013	0.007	0.005	0.003	0.019	0.019	0.011	0.007	0.007	0.004
H	38.1 - 38.2	Закаленная сталь	Vc	16	16	16	14	27	27	24	24	24	40	40	36	36	36	32
			fz	0.002	0.002	0.002	0.002	0.003	0.003	0.003	0.003	0.003	0.004	0.004	0.004	0.004	0.004	0.003
			RPM	50930	50930	50930	44563	42972	42972	38197	38197	38197	42441	42441	38197	38197	38197	33953
			FEED	204	204	204	178	258	258	229	229	229	340	340	306	306	306	204
			Ap	0.005	0.005	0.004	0.001	0.01	0.007	0.004	0.003	0.002	0.011	0.011	0.006	0.004	0.004	0.002
	40	Отбелен. чугун	Vc	16	16	16	14	31	31	28	28	28	47	47	42	42	42	38
			fz	0.002	0.002	0.002	0.002	0.003	0.003	0.003	0.003	0.003	0.004	0.004	0.004	0.004	0.004	0.003
			RPM	50930	50930	50930	44563	49338	49338	44563	44563	44563	49869	49869	44563	44563	44563	40319
			FEED	204	204	204	178	296	296	267	267	267	399	399	357	357	357	242
			Ap	0.007	0.007	0.005	0.002	0.014	0.01	0.006	0.004	0.003	0.015	0.015	0.008	0.005	0.005	0.003
	41	Закален. чугун	Vc	16	16	16	14	27	27	24	24	24	40	40	36	36	36	32
			fz	0.002	0.002	0.002	0.002	0.003	0.003	0.003	0.003	0.003	0.004	0.004	0.004	0.004	0.004	0.003
			RPM	50930	50930	50930	44563	42972	42972	38197	38197	38197	42441	42441	38197	38197	38197	33953
			FEED	204	204	204	178	258	258	229	229	229	340	340	306	306	306	204
			Ap	0.005	0.005	0.004	0.001	0.01	0.007	0.004	0.003	0.002	0.011	0.011	0.006	0.004	0.004	0.002

▶ ДАЛЕЕ

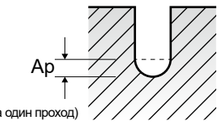

(Глубина резания за один проход)

4G MILL ФРЕЗЫ

РЕКОМЕНДУЕМЫЕ РЕЖИМЫ ОБРАБОТКИ

SEM846 серия — С 2 ЗУБЬЯМИ, СФЕРИЧЕСКИЕ - ОБРАБОТКА ПАЗОВ

Vc = м/мин. fz = мм/зуб
RPM = об./мин. FEED = мм/мин.
Ap = мм LBS = Длина шейки

VDI 3323	Параметр	Диаметр (Ø)																				
		0.3	0.4	0.4	0.4	0.4	0.4	0.4	0.4	0.4	0.4	0.4	0.5	0.5	0.5	0.5	0.5	0.5	0.5	0.5	0.5
	LBS	5	1	1.5	2	2.5	3	4	5	6	8	10	1	1.5	2	2.5	3	4	5	6	8
1-5	Vc	28	52	52	52	46	46	46	41	41	31	15	54	54	54	54	48	48	48	43	32
	fz	0.003	0.006	0.006	0.006	0.005	0.005	0.005	0.005	0.005	0.004	0.004	0.01	0.01	0.01	0.01	0.009	0.009	0.009	0.008	0.007
	RPM	29709	41380	41380	41380	36606	36606	36606	32627	32627	24669	11937	34377	34377	34377	34377	30558	30558	30558	27375	20372
	FEED	178	497	497	497	366	366	366	326	326	197	95	688	688	688	688	550	550	550	438	285
	Ap	0.003	0.036	0.025	0.025	0.014	0.014	0.009	0.009	0.005	0.004	0.004	0.045	0.045	0.032	0.032	0.018	0.018	0.011	0.011	0.007
6-8	Vc	28	52	52	52	46	46	46	41	41	31	15	54	54	54	54	48	48	48	43	32
	fz	0.003	0.006	0.006	0.006	0.005	0.005	0.005	0.005	0.005	0.004	0.004	0.01	0.01	0.01	0.01	0.009	0.009	0.009	0.008	0.007
	RPM	29709	41380	41380	41380	36606	36606	36606	32627	32627	24669	11937	34377	34377	34377	34377	30558	30558	30558	27375	20372
	FEED	178	497	497	497	366	366	366	326	326	197	95	688	688	688	688	550	550	550	438	285
	Ap	0.003	0.036	0.025	0.025	0.014	0.014	0.009	0.009	0.005	0.004	0.004	0.045	0.045	0.032	0.032	0.018	0.018	0.011	0.011	0.007
9	Vc	28	49	49	49	44	44	44	39	39	29	15	51	51	51	51	46	46	46	41	30
	fz	0.003	0.005	0.005	0.005	0.005	0.005	0.005	0.004	0.004	0.004	0.003	0.009	0.009	0.009	0.009	0.008	0.008	0.008	0.007	0.006
	RPM	29709	38993	38993	38993	35014	35014	35014	31035	31035	23077	11937	32468	32468	32468	32468	29285	29285	29285	26101	19099
	FEED	178	390	390	390	350	350	350	248	248	185	72	584	584	584	584	469	469	469	365	229
	Ap	0.002	0.028	0.02	0.02	0.011	0.011	0.007	0.007	0.004	0.003	0.003	0.035	0.035	0.025	0.025	0.014	0.014	0.009	0.009	0.005
10 - 11.1	Vc	28	52	52	52	46	46	46	41	41	31	15	54	54	54	54	48	48	48	43	32
	fz	0.003	0.006	0.006	0.006	0.005	0.005	0.005	0.005	0.005	0.004	0.004	0.01	0.01	0.01	0.01	0.009	0.009	0.009	0.008	0.007
	RPM	29709	41380	41380	41380	36606	36606	36606	32627	32627	24669	11937	34377	34377	34377	34377	30558	30558	30558	27375	20372
	FEED	178	497	497	497	366	366	366	326	326	197	95	688	688	688	688	550	550	550	438	285
	Ap	0.003	0.036	0.025	0.025	0.014	0.014	0.009	0.009	0.005	0.004	0.004	0.045	0.045	0.032	0.032	0.018	0.018	0.011	0.011	0.007
11.2	Vc	28	49	49	49	44	44	44	39	39	29	15	51	51	51	51	46	46	46	41	30
	fz	0.003	0.005	0.005	0.005	0.005	0.005	0.005	0.004	0.004	0.004	0.003	0.009	0.009	0.009	0.009	0.008	0.008	0.008	0.007	0.006
	RPM	29709	38993	38993	38993	35014	35014	35014	31035	31035	23077	11937	32468	32468	32468	32468	29285	29285	29285	26101	19099
	FEED	178	390	390	390	350	350	350	248	248	185	72	584	584	584	584	469	469	469	365	229
	Ap	0.002	0.028	0.02	0.02	0.011	0.011	0.007	0.007	0.004	0.003	0.003	0.035	0.035	0.025	0.025	0.014	0.014	0.009	0.009	0.005
15 - 20	Vc	28	52	52	52	46	46	46	41	41	31	15	54	54	54	54	48	48	48	43	32
	fz	0.003	0.006	0.006	0.006	0.005	0.005	0.005	0.005	0.005	0.004	0.004	0.01	0.01	0.01	0.01	0.009	0.009	0.009	0.008	0.007
	RPM	29709	41380	41380	41380	36606	36606	36606	32627	32627	24669	11937	34377	34377	34377	34377	30558	30558	30558	27375	20372
	FEED	178	497	497	497	366	366	366	326	326	197	95	688	688	688	688	550	550	550	438	285
	Ap	0.003	0.036	0.025	0.025	0.014	0.014	0.009	0.009	0.005	0.004	0.004	0.045	0.045	0.032	0.032	0.018	0.018	0.011	0.011	0.007
38.1 - 38.2	Vc	24	43	43	43	39	39	39	34	34	26	13	45	45	45	45	40	40	40	36	27
	fz	0.003	0.005	0.005	0.005	0.004	0.004	0.004	0.004	0.004	0.004	0.003	0.009	0.009	0.009	0.009	0.008	0.008	0.008	0.007	0.006
	RPM	25465	34218	34218	34218	31035	31035	31035	27056	27056	20690	10345	28648	28648	28648	28648	25465	25465	25465	22918	17189
	FEED	153	342	342	342	248	248	248	216	216	166	62	516	516	516	516	407	407	407	321	206
	Ap	0.002	0.02	0.014	0.014	0.008	0.008	0.005	0.005	0.003	0.002	0.002	0.025	0.025	0.018	0.018	0.01	0.01	0.006	0.006	0.004
40	Vc	28	49	49	49	44	44	44	39	39	29	15	51	51	51	51	46	46	46	41	30
	fz	0.003	0.005	0.005	0.005	0.005	0.005	0.005	0.004	0.004	0.004	0.003	0.009	0.009	0.009	0.009	0.008	0.008	0.008	0.007	0.006
	RPM	29709	38993	38993	38993	35014	35014	35014	31035	31035	23077	11937	32468	32468	32468	32468	29285	29285	29285	26101	19099
	FEED	178	390	390	390	350	350	350	248	248	185	72	584	584	584	584	469	469	469	365	229
	Ap	0.002	0.028	0.02	0.02	0.011	0.011	0.007	0.007	0.004	0.003	0.003	0.035	0.035	0.025	0.025	0.014	0.014	0.009	0.009	0.005
41	Vc	24	43	43	43	39	39	39	34	34	26	13	45	45	45	45	40	40	40	36	27
	fz	0.003	0.005	0.005	0.005	0.004	0.004	0.004	0.004	0.004	0.004	0.003	0.009	0.009	0.009	0.009	0.008	0.008	0.008	0.007	0.006
	RPM	25465	34218	34218	34218	31035	31035	31035	27056	27056	20690	10345	28648	28648	28648	28648	25465	25465	25465	22918	17189
	FEED	153	342	342	342	248	248	248	216	216	166	62	516	516	516	516	407	407	407	321	206
	Ap	0.002	0.02	0.014	0.014	0.008	0.008	0.005	0.005	0.003	0.002	0.002	0.025	0.025	0.018	0.018	0.01	0.01	0.006	0.006	0.004

▶ ДАЛЕЕ

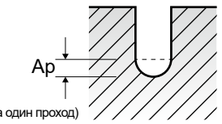

(Глубина резания за один проход)

4G MILL ФРЕЗЫ

SEM846 СЕРИЯ — С 2 ЗУБЬЯМИ, СФЕРИЧЕСКИЕ - ОБРАБОТКА ПАЗОВ

Vc = м/мин. fz = мм/зуб
RPM = об./мин. FEED = мм/мин.
Ap = мм LBS = Длина шейки

ISO	VDI 3323	Параметр	Диаметр (Ø)																	
			0.5	0.5	0.5	0.5	0.6	0.6	0.6	0.6	0.6	0.6	0.6	0.6	0.6	0.6	0.6	0.7	0.7	
		LBS	10	12	14	16	1	2	3	4	5	6	8	10	12	14	16	2	4	
P	1-5	Vc	32	16	16	5	64	64	64	58	58	58	52	39	39	19	19	75	68	
		fz	0.007	0.006	0.006	0.005	0.015	0.015	0.015	0.013	0.013	0.013	0.012	0.01	0.01	0.009	0.009	0.017	0.015	
		RPM	20372	10186	10186	3183	33953	33953	33953	30770	30770	30770	27587	20690	20690	10080	10080	34105	30922	
		FEED	285	122	122	32	1019	1019	1019	800	800	800	662	414	414	181	181	1160	928	
		Ap	0.005	0.005	0.005	0.005	0.038	0.038	0.038	0.022	0.014	0.014	0.008	0.005	0.005	0.005	0.005	0.063	0.025	
	6-8	Vc	32	16	16	5	64	64	64	58	58	58	52	39	39	19	19	75	68	
		fz	0.007	0.006	0.006	0.005	0.015	0.015	0.015	0.013	0.013	0.013	0.012	0.01	0.01	0.009	0.009	0.017	0.015	
		RPM	20372	10186	10186	3183	33953	33953	33953	30770	30770	30770	27587	20690	20690	10080	10080	34105	30922	
		FEED	285	122	122	32	1019	1019	1019	800	800	800	662	414	414	181	181	1160	928	
		Ap	0.005	0.005	0.005	0.005	0.038	0.038	0.038	0.022	0.014	0.014	0.008	0.005	0.005	0.005	0.005	0.063	0.025	
	9	Vc	30	15	15	5	61	61	61	55	55	55	49	37	37	18	18	71	64	
		fz	0.006	0.005	0.005	0.005	0.013	0.013	0.013	0.012	0.012	0.012	0.01	0.009	0.009	0.008	0.008	0.014	0.013	
		RPM	19099	9549	9549	3183	32362	32362	32362	29178	29178	29178	25995	19629	19629	9549	9549	32286	29103	
		FEED	229	95	95	32	841	841	841	700	700	700	520	353	353	153	153	904	757	
		Ap	0.004	0.004	0.004	0.004	0.029	0.029	0.029	0.017	0.011	0.011	0.006	0.004	0.004	0.004	0.004	0.049	0.02	
	10-11.1	Vc	32	16	16	5	64	64	64	58	58	58	52	39	39	19	19	75	68	
		fz	0.007	0.006	0.006	0.005	0.015	0.015	0.015	0.013	0.013	0.013	0.012	0.01	0.01	0.009	0.009	0.017	0.015	
		RPM	20372	10186	10186	3183	33953	33953	33953	30770	30770	30770	27587	20690	20690	10080	10080	34105	30922	
		FEED	285	122	122	32	1019	1019	1019	800	800	800	662	414	414	181	181	1160	928	
		Ap	0.005	0.005	0.005	0.005	0.038	0.038	0.038	0.022	0.014	0.014	0.008	0.005	0.005	0.005	0.005	0.063	0.025	
	11.2	Vc	30	15	15	5	61	61	61	55	55	55	49	37	37	18	18	71	64	
		fz	0.006	0.005	0.005	0.005	0.013	0.013	0.013	0.012	0.012	0.012	0.01	0.009	0.009	0.008	0.008	0.014	0.013	
		RPM	19099	9549	9549	3183	32362	32362	32362	29178	29178	29178	25995	19629	19629	9549	9549	32286	29103	
		FEED	229	95	95	32	841	841	841	700	700	700	520	353	353	153	153	904	757	
		Ap	0.004	0.004	0.004	0.004	0.029	0.029	0.029	0.017	0.011	0.011	0.006	0.004	0.004	0.004	0.004	0.049	0.02	
K	15-20	Vc	32	16	16	5	64	64	64	58	58	58	52	39	39	19	19	75	68	
		fz	0.007	0.006	0.006	0.005	0.015	0.015	0.015	0.013	0.013	0.013	0.012	0.01	0.01	0.009	0.009	0.017	0.015	
		RPM	20372	10186	10186	3183	33953	33953	33953	30770	30770	30770	27587	20690	20690	10080	10080	34105	30922	
		FEED	285	122	122	32	1019	1019	1019	800	800	800	662	414	414	181	181	1160	928	
		Ap	0.005	0.005	0.005	0.005	0.038	0.038	0.038	0.022	0.014	0.014	0.008	0.005	0.005	0.005	0.005	0.063	0.025	
H	38.1 - 38.2	Vc	27	13	13	4	54	54	54	48	48	48	43	32	32	16	16	63	56	
		fz	0.006	0.006	0.006	0.004	0.012	0.012	0.012	0.011	0.011	0.011	0.01	0.008	0.008	0.007	0.007	0.013	0.012	
		RPM	17189	8276	8276	2546	28648	28648	28648	25465	25465	25465	22812	16977	16977	8488	8488	28648	25465	
		FEED	206	99	99	20	688	688	688	560	560	560	456	272	272	119	119	745	611	
		Ap	0.003	0.003	0.003	0.003	0.021	0.021	0.021	0.012	0.008	0.008	0.005	0.003	0.003	0.003	0.003	0.035	0.014	
	40	Vc	30	15	15	5	61	61	61	55	55	55	49	37	37	18	18	71	64	
		fz	0.006	0.005	0.005	0.005	0.013	0.013	0.013	0.012	0.012	0.012	0.01	0.009	0.009	0.008	0.008	0.014	0.013	
		RPM	19099	9549	9549	3183	32362	32362	32362	29178	29178	29178	25995	19629	19629	9549	9549	32286	29103	
		FEED	229	95	95	32	841	841	841	700	700	700	520	353	353	153	153	904	757	
		Ap	0.004	0.004	0.004	0.004	0.029	0.029	0.029	0.017	0.011	0.011	0.006	0.004	0.004	0.004	0.004	0.049	0.02	
	41	Vc	27	13	13	4	54	54	54	48	48	48	43	32	32	16	16	63	56	
		fz	0.006	0.006	0.006	0.004	0.012	0.012	0.012	0.011	0.011	0.011	0.01	0.008	0.008	0.007	0.007	0.013	0.012	
		RPM	17189	8276	8276	2546	28648	28648	28648	25465	25465	25465	22812	16977	16977	8488	8488	28648	25465	
		FEED	206	99	99	20	688	688	688	560	560	560	456	272	272	119	119	745	611	
		Ap	0.003	0.003	0.003	0.003	0.021	0.021	0.021	0.012	0.008	0.008	0.005	0.003	0.003	0.003	0.003	0.035	0.014	

▶ ДАЛЕЕ

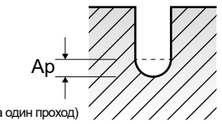

(Глубина резания за один проход)

SEM846 СЕРИЯ — С 2 ЗУБЬЯМИ, СФЕРИЧЕСКИЕ - ОБРАБОТКА ПАЗОВ

Vc = м/мин. fz = мм/зуб
RPM = об./мин. FEED = мм/мин.
Ap = мм LBS = Длина шейки

VDI 3323	Параметр	Диаметр (Ø)																		
		0.7	0.7	0.7	0.7	0.8	0.8	0.8	0.8	0.8	0.8	0.8	0.8	0.8	0.8	0.8	0.9	0.9	0.9	0.9	1.0
	LBS	6	8	10	12	2	3	4	5	6	8	10	12	14	16	20	4	6	8	10	2
1-5	Vc	68	60	60	45	86	86	86	77	77	77	69	69	52	52	26	83	83	83	74	97
	fz	0.015	0.013	0.013	0.012	0.018	0.018	0.018	0.016	0.016	0.016	0.014	0.014	0.013	0.013	0.011	0.019	0.019	0.019	0.017	0.025
	RPM	30922	27284	27284	20463	34218	34218	34218	30637	30637	30637	27454	27454	20690	20690	10345	29355	29355	29355	26172	30876
	FEED	928	709	709	491	1232	1232	1232	980	980	980	769	769	538	538	228	1115	1115	1115	890	1544
	Ap	0.016	0.016	0.009	0.006	0.072	0.05	0.05	0.029	0.029	0.018	0.018	0.011	0.007	0.007	0.007	0.032	0.032	0.02	0.02	0.09
6-8	Vc	68	60	60	45	86	86	86	77	77	77	69	69	52	52	26	83	83	83	74	97
	fz	0.015	0.013	0.013	0.012	0.018	0.018	0.018	0.016	0.016	0.016	0.014	0.014	0.013	0.013	0.011	0.019	0.019	0.019	0.017	0.025
	RPM	30922	27284	27284	20463	34218	34218	34218	30637	30637	30637	27454	27454	20690	20690	10345	29355	29355	29355	26172	30876
	FEED	928	709	709	491	1232	1232	1232	980	980	980	769	769	538	538	228	1115	1115	1115	890	1544
	Ap	0.016	0.016	0.009	0.006	0.072	0.05	0.05	0.029	0.029	0.018	0.018	0.011	0.007	0.007	0.007	0.032	0.032	0.02	0.02	0.09
9	Vc	64	57	57	43	81	81	81	73	73	73	65	65	49	49	24	78	78	78	69	91
	fz	0.013	0.012	0.012	0.01	0.016	0.016	0.016	0.014	0.014	0.014	0.013	0.013	0.011	0.011	0.01	0.017	0.017	0.017	0.015	0.023
	RPM	29103	25920	25920	19553	32229	32229	32229	29046	29046	29046	25863	25863	19496	19496	9549	27587	27587	27587	24404	28966
	FEED	757	622	622	391	1031	1031	1031	813	813	813	672	672	429	429	191	938	938	938	732	1332
	Ap	0.012	0.012	0.007	0.005	0.056	0.039	0.039	0.022	0.022	0.014	0.014	0.008	0.006	0.006	0.006	0.025	0.025	0.016	0.016	0.07
10 - 11.1	Vc	68	60	60	45	86	86	86	77	77	77	69	69	52	52	26	83	83	83	74	97
	fz	0.015	0.013	0.013	0.012	0.018	0.018	0.018	0.016	0.016	0.016	0.014	0.014	0.013	0.013	0.011	0.019	0.019	0.019	0.017	0.025
	RPM	30922	27284	27284	20463	34218	34218	34218	30637	30637	30637	27454	27454	20690	20690	10345	29355	29355	29355	26172	30876
	FEED	928	709	709	491	1232	1232	1232	980	980	980	769	769	538	538	228	1115	1115	1115	890	1544
	Ap	0.016	0.016	0.009	0.006	0.072	0.05	0.05	0.029	0.029	0.018	0.018	0.011	0.007	0.007	0.007	0.032	0.032	0.02	0.02	0.09
11.2	Vc	64	57	57	43	81	81	81	73	73	73	65	65	49	49	24	78	78	78	69	91
	fz	0.013	0.012	0.012	0.01	0.016	0.016	0.016	0.014	0.014	0.014	0.013	0.013	0.011	0.011	0.01	0.017	0.017	0.017	0.015	0.023
	RPM	29103	25920	25920	19553	32229	32229	32229	29046	29046	29046	25863	25863	19496	19496	9549	27587	27587	27587	24404	28966
	FEED	757	622	622	391	1031	1031	1031	813	813	813	672	672	429	429	191	938	938	938	732	1332
	Ap	0.012	0.012	0.007	0.005	0.056	0.039	0.039	0.022	0.022	0.014	0.014	0.008	0.006	0.006	0.006	0.025	0.025	0.016	0.016	0.07
15 - 20	Vc	68	60	60	45	86	86	86	77	77	77	69	69	52	52	26	83	83	83	74	97
	fz	0.015	0.013	0.013	0.012	0.018	0.018	0.018	0.016	0.016	0.016	0.014	0.014	0.013	0.013	0.011	0.019	0.019	0.019	0.017	0.025
	RPM	30922	27284	27284	20463	34218	34218	34218	30637	30637	30637	27454	27454	20690	20690	10345	29355	29355	29355	26172	30876
	FEED	928	709	709	491	1232	1232	1232	980	980	980	769	769	538	538	228	1115	1115	1115	890	1544
	Ap	0.016	0.016	0.009	0.006	0.072	0.05	0.05	0.029	0.029	0.018	0.018	0.011	0.007	0.007	0.007	0.032	0.032	0.02	0.02	0.09
38.1 - 38.2	Vc	56	50	50	38	72	72	72	64	64	64	57	57	43	43	21	69	69	69	61	81
	fz	0.012	0.011	0.011	0.009	0.015	0.015	0.015	0.014	0.014	0.014	0.012	0.012	0.011	0.011	0.009	0.016	0.016	0.016	0.014	0.021
	RPM	25465	22736	22736	17280	28648	28648	28648	25465	25465	25465	22680	22680	17109	17109	8356	24404	24404	24404	21574	25783
	FEED	611	500	500	311	859	859	859	713	713	713	544	544	376	376	150	781	781	781	604	1083
	Ap	0.009	0.009	0.005	0.004	0.04	0.028	0.028	0.016	0.016	0.01	0.01	0.006	0.004	0.004	0.004	0.018	0.018	0.011	0.011	0.05
40	Vc	64	57	57	43	81	81	81	73	73	73	65	65	49	49	24	78	78	78	69	91
	fz	0.013	0.012	0.012	0.01	0.016	0.016	0.016	0.014	0.014	0.014	0.013	0.013	0.011	0.011	0.01	0.017	0.017	0.017	0.015	0.023
	RPM	29103	25920	25920	19553	32229	32229	32229	29046	29046	29046	25863	25863	19496	19496	9549	27587	27587	27587	24404	28966
	FEED	757	622	622	391	1031	1031	1031	813	813	813	672	672	429	429	191	938	938	938	732	1332
	Ap	0.012	0.012	0.007	0.005	0.056	0.039	0.039	0.022	0.022	0.014	0.014	0.008	0.006	0.006	0.006	0.025	0.025	0.016	0.016	0.07
41	Vc	56	50	50	38	72	72	72	64	64	64	57	57	43	43	21	69	69	69	61	81
	fz	0.012	0.011	0.011	0.009	0.015	0.015	0.015	0.014	0.014	0.014	0.012	0.012	0.011	0.011	0.009	0.016	0.016	0.016	0.014	0.021
	RPM	25465	22736	22736	17280	28648	28648	28648	25465	25465	25465	22680	22680	17109	17109	8356	24404	24404	24404	21574	25783
	FEED	611	500	500	311	859	859	859	713	713	713	544	544	376	376	150	781	781	781	604	1083
	Ap	0.009	0.009	0.005	0.004	0.04	0.028	0.028	0.016	0.016	0.01	0.01	0.006	0.004	0.004	0.004	0.018	0.018	0.011	0.011	0.05

▶ ДАЛЕЕ

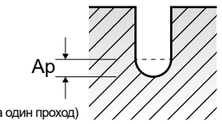

(Глубина резания за один проход)

4G MILL ФРЕЗЫ

SEM846 серия — С 2 ЗУБЬЯМИ, СФЕРИЧЕСКИЕ - ОБРАБОТКА ПАЗОВ

Vc = м/мин. fz = мм/зуб
RPM = об./мин. FEED = мм/мин.
Ap = мм LBS = Длина шейки

ISO	VDI 3323	Параметр	Диаметр (Ø)																
			1.0	1.0	1.0	1.0	1.0	1.0	1.0	1.0	1.0	1.0	1.0	1.0	1.0	1.0	1.0	1.0	1.0
		LBS	3	4	5	6	7	8	10	12	14	16	18	20	22	26	30	40	50
P	1-5	Vc	97	97	97	87	87	87	87	77	77	58	58	58	29	29	29	10	10
		fz	0.025	0.025	0.025	0.022	0.022	0.022	0.022	0.02	0.02	0.017	0.017	0.017	0.015	0.015	0.015	0.012	0.012
		RPM	30876	30876	30876	27693	27693	27693	27693	24510	24510	18462	18462	18462	9231	9231	9231	3183	3183
		FEED	1544	1544	1544	1218	1218	1218	1218	980	980	628	628	628	277	277	277	76	76
		Ap	0.09	0.063	0.063	0.036	0.036	0.036	0.023	0.023	0.014	0.014	0.009	0.009	0.009	0.009	0.009	0.009	0.006
	6-8	Vc	97	97	97	87	87	87	87	77	77	58	58	58	29	29	29	10	10
		fz	0.025	0.025	0.025	0.022	0.022	0.022	0.022	0.02	0.02	0.017	0.017	0.017	0.015	0.015	0.015	0.012	0.012
		RPM	30876	30876	30876	27693	27693	27693	27693	24510	24510	18462	18462	18462	9231	9231	9231	3183	3183
		FEED	1544	1544	1544	1218	1218	1218	1218	980	980	628	628	628	277	277	277	76	76
		Ap	0.09	0.063	0.063	0.036	0.036	0.036	0.023	0.023	0.014	0.014	0.009	0.009	0.009	0.009	0.009	0.009	0.006
	9	Vc	91	91	91	82	82	82	82	73	73	55	55	55	27	27	27	9	9
		fz	0.023	0.023	0.023	0.02	0.02	0.02	0.02	0.018	0.018	0.016	0.016	0.016	0.013	0.013	0.013	0.011	0.011
		RPM	28966	28966	28966	26101	26101	26101	26101	23237	23237	17507	17507	17507	8594	8594	8594	2865	2865
		FEED	1332	1332	1332	1044	1044	1044	1044	837	837	560	560	560	223	223	223	63	63
		Ap	0.07	0.049	0.049	0.028	0.028	0.028	0.018	0.018	0.011	0.011	0.007	0.007	0.007	0.007	0.007	0.007	0.005
	10-11.1	Vc	97	97	97	87	87	87	87	77	77	58	58	58	29	29	29	10	10
		fz	0.025	0.025	0.025	0.022	0.022	0.022	0.022	0.02	0.02	0.017	0.017	0.017	0.015	0.015	0.015	0.012	0.012
		RPM	30876	30876	30876	27693	27693	27693	27693	24510	24510	18462	18462	18462	9231	9231	9231	3183	3183
		FEED	1544	1544	1544	1218	1218	1218	1218	980	980	628	628	628	277	277	277	76	76
		Ap	0.09	0.063	0.063	0.036	0.036	0.036	0.023	0.023	0.014	0.014	0.009	0.009	0.009	0.009	0.009	0.009	0.006
	11.2	Vc	91	91	91	82	82	82	82	73	73	55	55	55	27	27	27	9	9
		fz	0.023	0.023	0.023	0.02	0.02	0.02	0.02	0.018	0.018	0.016	0.016	0.016	0.013	0.013	0.013	0.011	0.011
		RPM	28966	28966	28966	26101	26101	26101	26101	23237	23237	17507	17507	17507	8594	8594	8594	2865	2865
		FEED	1332	1332	1332	1044	1044	1044	1044	837	837	560	560	560	223	223	223	63	63
		Ap	0.07	0.049	0.049	0.028	0.028	0.028	0.018	0.018	0.011	0.011	0.007	0.007	0.007	0.007	0.007	0.007	0.005
K	15-20	Vc	97	97	97	87	87	87	87	77	77	58	58	58	29	29	29	10	10
		fz	0.025	0.025	0.025	0.022	0.022	0.022	0.022	0.02	0.02	0.017	0.017	0.017	0.015	0.015	0.015	0.012	0.012
		RPM	30876	30876	30876	27693	27693	27693	27693	24510	24510	18462	18462	18462	9231	9231	9231	3183	3183
		FEED	1544	1544	1544	1218	1218	1218	1218	980	980	628	628	628	277	277	277	76	76
		Ap	0.09	0.063	0.063	0.036	0.036	0.036	0.023	0.023	0.014	0.014	0.009	0.009	0.009	0.009	0.009	0.009	0.006
H	38.1 - 38.2	Vc	81	81	81	73	73	73	73	65	65	48	48	48	24	24	24	8	8
		fz	0.021	0.021	0.021	0.019	0.019	0.019	0.019	0.017	0.017	0.015	0.015	0.015	0.013	0.013	0.013	0.011	0.011
		RPM	25783	25783	25783	23237	23237	23237	23237	20690	20690	15279	15279	15279	7639	7639	7639	2546	2546
		FEED	1083	1083	1083	883	883	883	883	703	703	458	458	458	199	199	199	56	56
		Ap	0.05	0.035	0.035	0.02	0.02	0.02	0.013	0.013	0.008	0.008	0.005	0.005	0.005	0.005	0.005	0.005	0.003
	40	Vc	91	91	91	82	82	82	82	73	73	55	55	55	27	27	27	9	9
		fz	0.023	0.023	0.023	0.02	0.02	0.02	0.02	0.018	0.018	0.016	0.016	0.016	0.013	0.013	0.013	0.011	0.011
		RPM	28966	28966	28966	26101	26101	26101	26101	23237	23237	17507	17507	17507	8594	8594	8594	2865	2865
		FEED	1332	1332	1332	1044	1044	1044	1044	837	837	560	560	560	223	223	223	63	63
		Ap	0.07	0.049	0.049	0.028	0.028	0.028	0.018	0.018	0.011	0.011	0.007	0.007	0.007	0.007	0.007	0.007	0.005
	41	Vc	81	81	81	73	73	73	73	65	65	48	48	48	24	24	24	8	8
		fz	0.021	0.021	0.021	0.019	0.019	0.019	0.019	0.017	0.017	0.015	0.015	0.015	0.013	0.013	0.013	0.011	0.011
		RPM	25783	25783	25783	23237	23237	23237	23237	20690	20690	15279	15279	15279	7639	7639	7639	2546	2546
		FEED	1083	1083	1083	883	883	883	883	703	703	458	458	458	199	199	199	56	56
		Ap	0.05	0.035	0.035	0.02	0.02	0.02	0.013	0.013	0.008	0.008	0.005	0.005	0.005	0.005	0.005	0.005	0.003

▶ ДАЛЕЕ

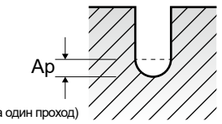

(Глубина резания за один проход)

ТВЕРДЫЙ СПЛАВ
БЫСТРО-РЕЖУЩАЯ СТАЛЬ
CBN ФРЕЗЫ
i-Xmill ФРЕЗЫ
i-SMART МОДУЛЬНЫЕ ФРЕЗЫ
X5070 ФРЕЗЫ
4G MILL ФРЕЗЫ
X-POWER PRO ФРЕЗЫ
TitaNox-POWER ФРЕЗЫ
JET-POWER ФРЕЗЫ
V7 PLUS ФРЕЗЫ
ALU-POWER HPC ФРЕЗЫ
ALU-POWER ФРЕЗЫ
D-POWER ГРАФИТ ФРЕЗЫ
CRX S ФРЕЗЫ
K-2 ФРЕЗЫ
ONLY ONE (PM60) ФРЕЗЫ
TANK-POWER ФРЕЗЫ
GENERAL HSS ФРЕЗЫ
ФРЕЗЫ ИЗ БЫСТРОРЕЖ. СТАЛИ
ТЕХНИЧЕСКИЕ ДАННЫЕ

4G MILL ФРЕЗЫ

РЕКОМЕНДУЕМЫЕ РЕЖИМЫ ОБРАБОТКИ

SEM846 серия — С 2 ЗУБЬЯМИ, СФЕРИЧЕСКИЕ - ОБРАБОТКА ПАЗОВ

Vc = м/мин. fz = мм/зуб
RPM = об./мин. FEED = мм/мин.
Ap = мм LBS = Длина шейки

VDI 3323	Параметр	Диаметр (Ø)																			
		1.2	1.2	1.2	1.2	1.2	1.2	1.2	1.2	1.4	1.4	1.4	1.4	1.5	1.5	1.5	1.5	1.5	1.5	1.5	1.5
	LBS	4	6	8	10	12	16	20	26	6	8	10	16	4	5	6	7	8	10	12	14
1-5	Vc	99	99	89	89	89	79	59	30	95	85	85	76	113	113	113	113	101	101	101	101
	fz	0.026	0.026	0.024	0.024	0.024	0.021	0.018	0.016	0.03	0.027	0.027	0.024	0.033	0.033	0.033	0.033	0.03	0.03	0.03	0.03
	RPM	26261	26261	23608	23608	23608	20955	15650	7958	21600	19326	19326	17280	23979	23979	23979	23979	21433	21433	21433	21433
	FEED	1366	1366	1133	1133	1133	880	563	255	1296	1044	1044	829	1583	1583	1583	1583	1286	1286	1286	1286
	Ap	0.076	0.076	0.043	0.027	0.027	0.016	0.011	0.011	0.088	0.05	0.05	0.032	0.135	0.095	0.095	0.095	0.054	0.054	0.054	0.034
6-8	Vc	99	99	89	89	89	79	59	30	95	85	85	76	113	113	113	113	101	101	101	101
	fz	0.026	0.026	0.024	0.024	0.024	0.021	0.018	0.016	0.03	0.027	0.027	0.024	0.033	0.033	0.033	0.033	0.03	0.03	0.03	0.03
	RPM	26261	26261	23608	23608	23608	20955	15650	7958	21600	19326	19326	17280	23979	23979	23979	23979	21433	21433	21433	21433
	FEED	1366	1366	1133	1133	1133	880	563	255	1296	1044	1044	829	1583	1583	1583	1583	1286	1286	1286	1286
	Ap	0.076	0.076	0.043	0.027	0.027	0.016	0.011	0.011	0.088	0.05	0.05	0.032	0.135	0.095	0.095	0.095	0.054	0.054	0.054	0.034
9	Vc	93	93	84	84	84	75	56	28	89	80	80	71	106	106	106	106	96	96	96	96
	fz	0.023	0.023	0.021	0.021	0.021	0.019	0.016	0.014	0.027	0.024	0.024	0.022	0.03	0.03	0.03	0.03	0.027	0.027	0.027	0.027
	RPM	24669	24669	22282	22282	22282	19894	14854	7427	20235	18189	18189	16143	22494	22494	22494	22494	20372	20372	20372	20372
	FEED	1135	1135	936	936	936	756	475	208	1093	873	873	710	1350	1350	1350	1350	1100	1100	1100	1100
	Ap	0.059	0.059	0.034	0.021	0.021	0.013	0.008	0.008	0.069	0.039	0.039	0.025	0.105	0.074	0.074	0.074	0.042	0.042	0.042	0.026
10 - 11.1	Vc	99	99	89	89	89	79	59	30	95	85	85	76	113	113	113	113	101	101	101	101
	fz	0.026	0.026	0.024	0.024	0.024	0.021	0.018	0.016	0.03	0.027	0.027	0.024	0.033	0.033	0.033	0.033	0.03	0.03	0.03	0.03
	RPM	26261	26261	23608	23608	23608	20955	15650	7958	21600	19326	19326	17280	23979	23979	23979	23979	21433	21433	21433	21433
	FEED	1366	1366	1133	1133	1133	880	563	255	1296	1044	1044	829	1583	1583	1583	1583	1286	1286	1286	1286
	Ap	0.076	0.076	0.043	0.027	0.027	0.016	0.011	0.011	0.088	0.05	0.05	0.032	0.135	0.095	0.095	0.095	0.054	0.054	0.054	0.034
11.2	Vc	93	93	84	84	84	75	56	28	89	80	80	71	106	106	106	106	96	96	96	96
	fz	0.023	0.023	0.021	0.021	0.021	0.019	0.016	0.014	0.027	0.024	0.024	0.022	0.03	0.03	0.03	0.03	0.027	0.027	0.027	0.027
	RPM	24669	24669	22282	22282	22282	19894	14854	7427	20235	18189	18189	16143	22494	22494	22494	22494	20372	20372	20372	20372
	FEED	1135	1135	936	936	936	756	475	208	1093	873	873	710	1350	1350	1350	1350	1100	1100	1100	1100
	Ap	0.059	0.059	0.034	0.021	0.021	0.013	0.008	0.008	0.069	0.039	0.039	0.025	0.105	0.074	0.074	0.074	0.042	0.042	0.042	0.026
15 - 20	Vc	99	99	89	89	89	79	59	30	95	85	85	76	113	113	113	113	101	101	101	101
	fz	0.026	0.026	0.024	0.024	0.024	0.021	0.018	0.016	0.03	0.027	0.027	0.024	0.033	0.033	0.033	0.033	0.03	0.03	0.03	0.03
	RPM	26261	26261	23608	23608	23608	20955	15650	7958	21600	19326	19326	17280	23979	23979	23979	23979	21433	21433	21433	21433
	FEED	1366	1366	1133	1133	1133	880	563	255	1296	1044	1044	829	1583	1583	1583	1583	1286	1286	1286	1286
	Ap	0.076	0.076	0.043	0.027	0.027	0.016	0.011	0.011	0.088	0.05	0.05	0.032	0.135	0.095	0.095	0.095	0.054	0.054	0.054	0.034
38.1 - 38.2	Vc	83	83	74	74	74	66	50	25	79	71	71	63	94	94	94	94	85	85	85	85
	fz	0.022	0.022	0.02	0.02	0.02	0.017	0.015	0.013	0.026	0.023	0.023	0.021	0.027	0.027	0.027	0.027	0.024	0.024	0.024	0.024
	RPM	22016	22016	19629	19629	19629	17507	13263	6631	17962	16143	16143	14324	19947	19947	19947	19947	18038	18038	18038	18038
	FEED	969	969	785	785	785	595	398	172	934	743	743	602	1077	1077	1077	1077	866	866	866	866
	Ap	0.042	0.042	0.024	0.015	0.015	0.009	0.006	0.006	0.049	0.028	0.028	0.018	0.075	0.053	0.053	0.053	0.03	0.03	0.03	0.019
40	Vc	93	93	84	84	84	75	56	28	89	80	80	71	106	106	106	106	96	96	96	96
	fz	0.023	0.023	0.021	0.021	0.021	0.019	0.016	0.014	0.027	0.024	0.024	0.022	0.03	0.03	0.03	0.03	0.027	0.027	0.027	0.027
	RPM	24669	24669	22282	22282	22282	19894	14854	7427	20235	18189	18189	16143	22494	22494	22494	22494	20372	20372	20372	20372
	FEED	1135	1135	936	936	936	756	475	208	1093	873	873	710	1350	1350	1350	1350	1100	1100	1100	1100
	Ap	0.059	0.059	0.034	0.021	0.021	0.013	0.008	0.008	0.069	0.039	0.039	0.025	0.105	0.074	0.074	0.074	0.042	0.042	0.042	0.026
41	Vc	83	83	74	74	74	66	50	25	79	71	71	63	94	94	94	94	85	85	85	85
	fz	0.022	0.022	0.02	0.02	0.02	0.017	0.015	0.013	0.026	0.023	0.023	0.021	0.027	0.027	0.027	0.027	0.024	0.024	0.024	0.024
	RPM	22016	22016	19629	19629	19629	17507	13263	6631	17962	16143	16143	14324	19947	19947	19947	19947	18038	18038	18038	18038
	FEED	969	969	785	785	785	595	398	172	934	743	743	602	1077	1077	1077	1077	866	866	866	866
	Ap	0.042	0.042	0.024	0.015	0.015	0.009	0.006	0.006	0.049	0.028	0.028	0.018	0.075	0.053	0.053	0.053	0.03	0.03	0.03	0.019

▶ ДАЛЕЕ

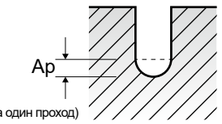

(Глубина резания за один проход)

4G MILL ФРЕЗЫ

SEM846 СЕРИЯ — С 2 ЗУБЬЯМИ, СФЕРИЧЕСКИЕ - ОБРАБОТКА ПАЗОВ

Vc = м/мин. fz = мм/зуб
RPM = об./мин. FEED = мм/мин.
Ap = мм LBS = Длина шейки

ISO	VDI 3323	Параметр	Диаметр (Ø)																
			1.5	1.5	1.5	1.5	1.5	1.5	1.5	1.5	1.6	1.6	1.6	1.6	1.6	1.6	1.6	1.8	1.8
		LBS	16	18	20	22	26	30	35	40	4	6	8	10	12	16	20	4	6
P	1-5	Vc	90	90	90	90	68	68	34	34	112	112	112	100	100	100	89	126	126
		fz	0.026	0.026	0.026	0.026	0.023	0.023	0.02	0.02	0.035	0.035	0.035	0.032	0.032	0.032	0.028	0.04	0.04
		RPM	19099	19099	19099	19099	14430	14430	7215	7215	22282	22282	22282	19894	19894	19894	17706	22282	22282
		FEED	993	993	993	993	664	664	289	289	1560	1560	1560	1273	1273	1273	992	1783	1783
		Ap	0.034	0.034	0.02	0.02	0.014	0.014	0.01	0.01	0.101	0.101	0.101	0.058	0.058	0.036	0.036	0.113	0.113
	6-8	Vc	90	90	90	90	68	68	34	34	112	112	112	100	100	100	89	126	126
		fz	0.026	0.026	0.026	0.026	0.023	0.023	0.02	0.02	0.035	0.035	0.035	0.032	0.032	0.032	0.028	0.04	0.04
		RPM	19099	19099	19099	19099	14430	14430	7215	7215	22282	22282	22282	19894	19894	19894	17706	22282	22282
		FEED	993	993	993	993	664	664	289	289	1560	1560	1560	1273	1273	1273	992	1783	1783
		Ap	0.034	0.034	0.02	0.02	0.014	0.014	0.01	0.01	0.101	0.101	0.101	0.058	0.058	0.036	0.036	0.113	0.113
	9	Vc	85	85	85	85	64	64	32	32	106	106	106	95	95	95	84	119	119
		fz	0.024	0.024	0.024	0.024	0.021	0.021	0.018	0.018	0.031	0.031	0.031	0.028	0.028	0.028	0.025	0.035	0.035
		RPM	18038	18038	18038	18038	13581	13581	6791	6791	21088	21088	21088	18900	18900	18900	16711	21044	21044
		FEED	866	866	866	866	570	570	244	244	1307	1307	1307	1058	1058	1058	836	1473	1473
		Ap	0.026	0.026	0.016	0.016	0.011	0.011	0.008	0.008	0.078	0.078	0.078	0.045	0.045	0.028	0.028	0.088	0.088
	10-11.1	Vc	90	90	90	90	68	68	34	34	112	112	112	100	100	100	89	126	126
		fz	0.026	0.026	0.026	0.026	0.023	0.023	0.02	0.02	0.035	0.035	0.035	0.032	0.032	0.032	0.028	0.04	0.04
		RPM	19099	19099	19099	19099	14430	14430	7215	7215	22282	22282	22282	19894	19894	19894	17706	22282	22282
		FEED	993	993	993	993	664	664	289	289	1560	1560	1560	1273	1273	1273	992	1783	1783
		Ap	0.034	0.034	0.02	0.02	0.014	0.014	0.01	0.01	0.101	0.101	0.101	0.058	0.058	0.036	0.036	0.113	0.113
	11.2	Vc	85	85	85	85	64	64	32	32	106	106	106	95	95	95	84	119	119
		fz	0.024	0.024	0.024	0.024	0.021	0.021	0.018	0.018	0.031	0.031	0.031	0.028	0.028	0.028	0.025	0.035	0.035
		RPM	18038	18038	18038	18038	13581	13581	6791	6791	21088	21088	21088	18900	18900	18900	16711	21044	21044
		FEED	866	866	866	866	570	570	244	244	1307	1307	1307	1058	1058	1058	836	1473	1473
		Ap	0.026	0.026	0.016	0.016	0.011	0.011	0.008	0.008	0.078	0.078	0.078	0.045	0.045	0.028	0.028	0.088	0.088
K	15-20	Vc	90	90	90	90	68	68	34	34	112	112	112	100	100	100	89	126	126
		fz	0.026	0.026	0.026	0.026	0.023	0.023	0.02	0.02	0.035	0.035	0.035	0.032	0.032	0.032	0.028	0.04	0.04
		RPM	19099	19099	19099	19099	14430	14430	7215	7215	22282	22282	22282	19894	19894	19894	17706	22282	22282
		FEED	993	993	993	993	664	664	289	289	1560	1560	1560	1273	1273	1273	992	1783	1783
		Ap	0.034	0.034	0.02	0.02	0.014	0.014	0.01	0.01	0.101	0.101	0.101	0.058	0.058	0.036	0.036	0.113	0.113
H	38.1 - 38.2	Vc	75	75	75	75	57	57	28	28	93	93	93	84	84	84	74	105	105
		fz	0.022	0.022	0.022	0.022	0.019	0.019	0.016	0.016	0.03	0.03	0.03	0.027	0.027	0.027	0.024	0.033	0.033
		RPM	15915	15915	15915	15915	12096	12096	5942	5942	18502	18502	18502	16711	16711	16711	14722	18568	18568
		FEED	700	700	700	700	460	460	190	190	1110	1110	1110	902	902	902	707	1225	1225
		Ap	0.019	0.019	0.011	0.011	0.008	0.008	0.005	0.005	0.056	0.056	0.056	0.032	0.032	0.02	0.02	0.063	0.063
	40	Vc	85	85	85	85	64	64	32	32	106	106	106	95	95	95	84	119	119
		fz	0.024	0.024	0.024	0.024	0.021	0.021	0.018	0.018	0.031	0.031	0.031	0.028	0.028	0.028	0.025	0.035	0.035
		RPM	18038	18038	18038	18038	13581	13581	6791	6791	21088	21088	21088	18900	18900	18900	16711	21044	21044
		FEED	866	866	866	866	570	570	244	244	1307	1307	1307	1058	1058	1058	836	1473	1473
		Ap	0.026	0.026	0.016	0.016	0.011	0.011	0.008	0.008	0.078	0.078	0.078	0.045	0.045	0.028	0.028	0.088	0.088
	41	Vc	75	75	75	75	57	57	28	28	93	93	93	84	84	84	74	105	105
		fz	0.022	0.022	0.022	0.022	0.019	0.019	0.016	0.016	0.03	0.03	0.03	0.027	0.027	0.027	0.024	0.033	0.033
		RPM	15915	15915	15915	15915	12096	12096	5942	5942	18502	18502	18502	16711	16711	16711	14722	18568	18568
		FEED	700	700	700	700	460	460	190	190	1110	1110	1110	902	902	902	707	1225	1225
		Ap	0.019	0.019	0.011	0.011	0.008	0.008	0.005	0.005	0.056	0.056	0.056	0.032	0.032	0.02	0.02	0.063	0.063

▶ ДАЛЕЕ

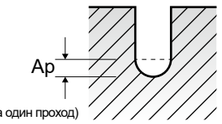

(Глубина резания за один проход)

4G MILL ФРЕЗЫ

РЕКОМЕНДУЕМЫЕ РЕЖИМЫ ОБРАБОТКИ

SEM846 СЕРИЯ — С 2 ЗУБЬЯМИ, СФЕРИЧЕСКИЕ - ОБРАБОТКА ПАЗОВ

Vc = м/мин. fz = мм/зуб
RPM = об./мин. FEED = мм/мин.
Ap = мм LBS = Длина шейки

VDI 3323	Параметр	Диаметр (Ø)																			
		1.8	1.8	1.8	1.8	1.8	2.0	2.0	2.0	2.0	2.0	2.0	2.0	2.0	2.0	2.0	2.0	2.0	2.0	2.0	2.0
	LBS	8	10	12	16	20	6	8	10	12	14	16	18	20	22	26	30	35	40	45	50
1-5	Vc	126	113	113	113	100	113	113	113	102	102	102	102	102	90	90	90	68	68	34	34
	fz	0.04	0.036	0.036	0.036	0.032	0.05	0.05	0.05	0.045	0.045	0.045	0.045	0.045	0.04	0.04	0.04	0.035	0.035	0.03	0.03
	RPM	22282	19983	19983	19983	17684	17985	17985	17985	16234	16234	16234	16234	16234	14324	14324	14324	10823	10823	5411	5411
	FEED	1783	1439	1439	1439	1132	1798	1798	1798	1461	1461	1461	1461	1461	1146	1146	1146	758	758	325	325
	Ap	0.113	0.065	0.065	0.041	0.041	0.18	0.126	0.126	0.072	0.072	0.072	0.045	0.045	0.045	0.045	0.027	0.018	0.018	0.018	0.018
6-8	Vc	126	113	113	113	100	113	113	113	102	102	102	102	102	90	90	90	68	68	34	34
	fz	0.04	0.036	0.036	0.036	0.032	0.05	0.05	0.05	0.045	0.045	0.045	0.045	0.045	0.04	0.04	0.04	0.035	0.035	0.03	0.03
	RPM	22282	19983	19983	19983	17684	17985	17985	17985	16234	16234	16234	16234	16234	14324	14324	14324	10823	10823	5411	5411
	FEED	1783	1439	1439	1439	1132	1798	1798	1798	1461	1461	1461	1461	1461	1146	1146	1146	758	758	325	325
	Ap	0.113	0.065	0.065	0.041	0.041	0.18	0.126	0.126	0.072	0.072	0.072	0.045	0.045	0.045	0.045	0.027	0.018	0.018	0.018	0.018
9	Vc	119	107	107	107	95	107	107	107	96	96	96	96	96	85	85	85	64	64	32	32
	fz	0.035	0.031	0.031	0.031	0.028	0.045	0.045	0.045	0.04	0.04	0.04	0.04	0.04	0.036	0.036	0.036	0.031	0.031	0.027	0.027
	RPM	21044	18922	18922	18922	16800	17030	17030	17030	15279	15279	15279	15279	15279	13528	13528	13528	10186	10186	5093	5093
	FEED	1473	1173	1173	1173	941	1533	1533	1533	1222	1222	1222	1222	1222	974	974	974	632	632	275	275
	Ap	0.088	0.05	0.05	0.032	0.032	0.14	0.098	0.098	0.056	0.056	0.056	0.035	0.035	0.035	0.035	0.021	0.014	0.014	0.014	0.014
10 - 11.1	Vc	126	113	113	113	100	113	113	113	102	102	102	102	102	90	90	90	68	68	34	34
	fz	0.04	0.036	0.036	0.036	0.032	0.05	0.05	0.05	0.045	0.045	0.045	0.045	0.045	0.04	0.04	0.04	0.035	0.035	0.03	0.03
	RPM	22282	19983	19983	19983	17684	17985	17985	17985	16234	16234	16234	16234	16234	14324	14324	14324	10823	10823	5411	5411
	FEED	1783	1439	1439	1439	1132	1798	1798	1798	1461	1461	1461	1461	1461	1146	1146	1146	758	758	325	325
	Ap	0.113	0.065	0.065	0.041	0.041	0.18	0.126	0.126	0.072	0.072	0.072	0.045	0.045	0.045	0.045	0.027	0.018	0.018	0.018	0.018
11.2	Vc	119	107	107	107	95	107	107	107	96	96	96	96	96	85	85	85	64	64	32	32
	fz	0.035	0.031	0.031	0.031	0.028	0.045	0.045	0.045	0.04	0.04	0.04	0.04	0.04	0.036	0.036	0.036	0.031	0.031	0.027	0.027
	RPM	21044	18922	18922	18922	16800	17030	17030	17030	15279	15279	15279	15279	15279	13528	13528	13528	10186	10186	5093	5093
	FEED	1473	1173	1173	1173	941	1533	1533	1533	1222	1222	1222	1222	1222	974	974	974	632	632	275	275
	Ap	0.088	0.05	0.05	0.032	0.032	0.14	0.098	0.098	0.056	0.056	0.056	0.035	0.035	0.035	0.035	0.021	0.014	0.014	0.014	0.014
15 - 20	Vc	126	113	113	113	100	113	113	113	102	102	102	102	102	90	90	90	68	68	34	34
	fz	0.04	0.036	0.036	0.036	0.032	0.05	0.05	0.05	0.045	0.045	0.045	0.045	0.045	0.04	0.04	0.04	0.035	0.035	0.03	0.03
	RPM	22282	19983	19983	19983	17684	17985	17985	17985	16234	16234	16234	16234	16234	14324	14324	14324	10823	10823	5411	5411
	FEED	1783	1439	1439	1439	1132	1798	1798	1798	1461	1461	1461	1461	1461	1146	1146	1146	758	758	325	325
	Ap	0.113	0.065	0.065	0.041	0.041	0.18	0.126	0.126	0.072	0.072	0.072	0.045	0.045	0.045	0.045	0.027	0.018	0.018	0.018	0.018
38.1 - 38.2	Vc	105	94	94	94	84	94	94	94	85	85	85	85	85	75	75	75	57	57	28	28
	fz	0.033	0.03	0.03	0.03	0.027	0.043	0.043	0.043	0.039	0.039	0.039	0.039	0.039	0.034	0.034	0.034	0.03	0.03	0.026	0.026
	RPM	18568	16623	16623	16623	14854	14961	14961	14961	13528	13528	13528	13528	13528	11937	11937	11937	9072	9072	4456	4456
	FEED	1225	997	997	997	802	1287	1287	1287	1055	1055	1055	1055	1055	812	812	812	544	544	232	232
	Ap	0.063	0.036	0.036	0.023	0.023	0.1	0.07	0.07	0.04	0.04	0.04	0.025	0.025	0.025	0.025	0.015	0.01	0.01	0.01	0.01
40	Vc	119	107	107	107	95	107	107	107	96	96	96	96	96	85	85	85	64	64	32	32
	fz	0.035	0.031	0.031	0.031	0.028	0.045	0.045	0.045	0.04	0.04	0.04	0.04	0.04	0.036	0.036	0.036	0.031	0.031	0.027	0.027
	RPM	21044	18922	18922	18922	16800	17030	17030	17030	15279	15279	15279	15279	15279	13528	13528	13528	10186	10186	5093	5093
	FEED	1473	1173	1173	1173	941	1533	1533	1533	1222	1222	1222	1222	1222	974	974	974	632	632	275	275
	Ap	0.088	0.05	0.05	0.032	0.032	0.14	0.098	0.098	0.056	0.056	0.056	0.035	0.035	0.035	0.035	0.021	0.014	0.014	0.014	0.014
41	Vc	105	94	94	94	84	94	94	94	85	85	85	85	85	75	75	75	57	57	28	28
	fz	0.033	0.03	0.03	0.03	0.027	0.043	0.043	0.043	0.039	0.039	0.039	0.039	0.039	0.034	0.034	0.034	0.03	0.03	0.026	0.026
	RPM	18568	16623	16623	16623	14854	14961	14961	14961	13528	13528	13528	13528	13528	11937	11937	11937	9072	9072	4456	4456
	FEED	1225	997	997	997	802	1287	1287	1287	1055	1055	1055	1055	1055	812	812	812	544	544	232	232
	Ap	0.063	0.036	0.036	0.023	0.023	0.1	0.07	0.07	0.04	0.04	0.04	0.025	0.025	0.025	0.025	0.015	0.01	0.01	0.01	0.01

▶ ДАЛЕЕ

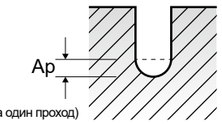

(Глубина резания за один проход)

4G MILL ФРЕЗЫ

SEM846 СЕРИЯ — С 2 ЗУБЬЯМИ, СФЕРИЧЕСКИЕ - ОБРАБОТКА ПАЗОВ

Vc = м/мин. fz = мм/зуб
RPM = об./мин. FEED = мм/мин.
Ap = мм LBS = Длина шейки

ISO	VDI 3323	Параметр	Диаметр (Ø)																
			2.0	2.5	2.5	2.5	2.5	2.5	2.5	2.5	2.5	2.5	2.5	2.5	2.5	3.0	3.0	3.0	3.0
		LBS	60	8	10	12	16	20	22	26	30	35	40	45	50	6	8	10	12
P	1-5	Vc	34	124	124	124	112	112	112	99	99	99	74	74	74	129	129	129	129
		fz	0.03	0.061	0.061	0.061	0.055	0.055	0.055	0.049	0.049	0.049	0.043	0.043	0.043	0.075	0.075	0.075	0.075
		RPM	5411	15788	15788	15788	14260	14260	14260	12605	12605	12605	9422	9422	9422	13687	13687	13687	13687
		FEED	325	1926	1926	1926	1569	1569	1569	1235	1235	1235	810	810	810	2053	2053	2053	2053
		Ap	0.018	0.158	0.158	0.158	0.09	0.09	0.056	0.056	0.056	0.034	0.034	0.023	0.023	0.27	0.27	0.189	0.189
	6-8	Vc	34	124	124	124	112	112	112	99	99	99	74	74	74	129	129	129	129
		fz	0.03	0.061	0.061	0.061	0.055	0.055	0.055	0.049	0.049	0.049	0.043	0.043	0.043	0.075	0.075	0.075	0.075
		RPM	5411	15788	15788	15788	14260	14260	14260	12605	12605	12605	9422	9422	9422	13687	13687	13687	13687
		FEED	325	1926	1926	1926	1569	1569	1569	1235	1235	1235	810	810	810	2053	2053	2053	2053
		Ap	0.018	0.158	0.158	0.158	0.09	0.09	0.056	0.056	0.056	0.034	0.034	0.023	0.023	0.27	0.27	0.189	0.189
	9	Vc	32	117	117	117	105	105	105	94	94	94	70	70	70	122	122	122	122
		fz	0.027	0.054	0.054	0.054	0.048	0.048	0.048	0.043	0.043	0.043	0.038	0.038	0.038	0.067	0.067	0.067	0.067
		RPM	5093	14897	14897	14897	13369	13369	13369	11968	11968	11968	8913	8913	8913	12945	12945	12945	12945
		FEED	275	1609	1609	1609	1283	1283	1283	1029	1029	1029	677	677	677	1735	1735	1735	1735
		Ap	0.014	0.123	0.123	0.123	0.07	0.07	0.044	0.044	0.044	0.026	0.026	0.018	0.018	0.21	0.21	0.147	0.147
	10-11.1	Vc	34	124	124	124	112	112	112	99	99	99	74	74	74	129	129	129	129
		fz	0.03	0.061	0.061	0.061	0.055	0.055	0.055	0.049	0.049	0.049	0.043	0.043	0.043	0.075	0.075	0.075	0.075
		RPM	5411	15788	15788	15788	14260	14260	14260	12605	12605	12605	9422	9422	9422	13687	13687	13687	13687
		FEED	325	1926	1926	1926	1569	1569	1569	1235	1235	1235	810	810	810	2053	2053	2053	2053
		Ap	0.018	0.158	0.158	0.158	0.09	0.09	0.056	0.056	0.056	0.034	0.034	0.023	0.023	0.27	0.27	0.189	0.189
	11.2	Vc	32	117	117	117	105	105	105	94	94	94	70	70	70	122	122	122	122
		fz	0.027	0.054	0.054	0.054	0.048	0.048	0.048	0.043	0.043	0.043	0.038	0.038	0.038	0.067	0.067	0.067	0.067
		RPM	5093	14897	14897	14897	13369	13369	13369	11968	11968	11968	8913	8913	8913	12945	12945	12945	12945
		FEED	275	1609	1609	1609	1283	1283	1283	1029	1029	1029	677	677	677	1735	1735	1735	1735
		Ap	0.014	0.123	0.123	0.123	0.07	0.07	0.044	0.044	0.044	0.026	0.026	0.018	0.018	0.21	0.21	0.147	0.147
K	15-20	Vc	34	124	124	124	112	112	112	99	99	99	74	74	74	129	129	129	129
		fz	0.03	0.061	0.061	0.061	0.055	0.055	0.055	0.049	0.049	0.049	0.043	0.043	0.043	0.075	0.075	0.075	0.075
		RPM	5411	15788	15788	15788	14260	14260	14260	12605	12605	12605	9422	9422	9422	13687	13687	13687	13687
		FEED	325	1926	1926	1926	1569	1569	1569	1235	1235	1235	810	810	810	2053	2053	2053	2053
		Ap	0.018	0.158	0.158	0.158	0.09	0.09	0.056	0.056	0.056	0.034	0.034	0.023	0.023	0.27	0.27	0.189	0.189
H	38.1 - 38.2	Vc	28	104	104	104	93	93	93	83	83	83	62	62	62	107	107	107	107
		fz	0.026	0.049	0.049	0.049	0.044	0.044	0.044	0.04	0.04	0.04	0.035	0.035	0.035	0.063	0.063	0.063	0.063
		RPM	4456	13242	13242	13242	11841	11841	11841	10568	10568	10568	7894	7894	7894	11353	11353	11353	11353
		FEED	232	1298	1298	1298	1042	1042	1042	845	845	845	553	553	553	1430	1430	1430	1430
		Ap	0.01	0.088	0.088	0.088	0.05	0.05	0.031	0.031	0.031	0.019	0.019	0.013	0.013	0.15	0.15	0.105	0.105
	40	Vc	32	117	117	117	105	105	105	94	94	94	70	70	70	122	122	122	122
		fz	0.027	0.054	0.054	0.054	0.048	0.048	0.048	0.043	0.043	0.043	0.038	0.038	0.038	0.067	0.067	0.067	0.067
		RPM	5093	14897	14897	14897	13369	13369	13369	11968	11968	11968	8913	8913	8913	12945	12945	12945	12945
		FEED	275	1609	1609	1609	1283	1283	1283	1029	1029	1029	677	677	677	1735	1735	1735	1735
		Ap	0.014	0.123	0.123	0.123	0.07	0.07	0.044	0.044	0.044	0.026	0.026	0.018	0.018	0.21	0.21	0.147	0.147
	41	Vc	28	104	104	104	93	93	93	83	83	83	62	62	62	107	107	107	107
		fz	0.026	0.049	0.049	0.049	0.044	0.044	0.044	0.04	0.04	0.04	0.035	0.035	0.035	0.063	0.063	0.063	0.063
		RPM	4456	13242	13242	13242	11841	11841	11841	10568	10568	10568	7894	7894	7894	11353	11353	11353	11353
		FEED	232	1298	1298	1298	1042	1042	1042	845	845	845	553	553	553	1430	1430	1430	1430
		Ap	0.01	0.088	0.088	0.088	0.05	0.05	0.031	0.031	0.031	0.019	0.019	0.013	0.013	0.15	0.15	0.105	0.105

▶ ДАЛЕЕ

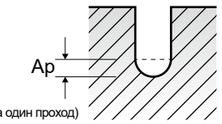

(Глубина резания за один проход)

4G MILL ФРЕЗЫ

РЕКОМЕНДУЕМЫЕ РЕЖИМЫ ОБРАБОТКИ

SEM846 СЕРИЯ — С 2 ЗУБЬЯМИ, СФЕРИЧЕСКИЕ - ОБРАБОТКА ПАЗОВ

Vc = м/мин. fz = мм/зуб
RPM = об./мин. FEED = мм/мин.
Ap = мм LBS = Длина шейки

VDI 3323	Параметр	Диаметр (Ø)																			
		3.0	3.0	3.0	3.0	3.0	3.0	3.0	3.0	3.0	3.0	3.0	3.0	4.0	4.0	4.0	4.0	4.0	4.0	4.0	4.0
	LBS	14	16	18	20	22	26	30	35	40	45	50	60	8	10	12	14	16	18	20	22
1-5	Vc	129	116	116	116	116	116	116	103	103	103	77	77	123	123	123	123	123	123	123	111
	fz	0.075	0.067	0.067	0.067	0.067	0.067	0.067	0.06	0.06	0.06	0.052	0.052	0.1	0.1	0.1	0.1	0.1	0.1	0.1	0.09
	RPM	13687	12308	12308	12308	12308	12308	12308	10929	10929	10929	8170	8170	9788	9788	9788	9788	9788	9788	9788	8833
	FEED	2053	1649	1649	1649	1649	1649	1649	1311	1311	1311	850	850	1958	1958	1958	1958	1958	1958	1958	1590
	Ap	0.189	0.108	0.108	0.108	0.108	0.068	0.068	0.068	0.041	0.041	0.027	0.027	0.36	0.36	0.36	0.252	0.252	0.252	0.252	0.144
6-8	Vc	129	116	116	116	116	116	116	103	103	103	77	77	123	123	123	123	123	123	123	111
	fz	0.075	0.067	0.067	0.067	0.067	0.067	0.067	0.06	0.06	0.06	0.052	0.052	0.1	0.1	0.1	0.1	0.1	0.1	0.1	0.09
	RPM	13687	12308	12308	12308	12308	12308	12308	10929	10929	10929	8170	8170	9788	9788	9788	9788	9788	9788	9788	8833
	FEED	2053	1649	1649	1649	1649	1649	1649	1311	1311	1311	850	850	1958	1958	1958	1958	1958	1958	1958	1590
	Ap	0.189	0.108	0.108	0.108	0.108	0.068	0.068	0.068	0.041	0.041	0.027	0.027	0.36	0.36	0.36	0.252	0.252	0.252	0.252	0.144
9	Vc	122	109	109	109	109	109	109	97	97	97	73	73	117	117	117	117	117	117	117	105
	fz	0.067	0.06	0.06	0.06	0.06	0.06	0.06	0.054	0.054	0.054	0.047	0.047	0.09	0.09	0.09	0.09	0.09	0.09	0.09	0.081
	RPM	12945	11565	11565	11565	11565	11565	11565	10292	10292	10292	7746	7746	9311	9311	9311	9311	9311	9311	9311	8356
	FEED	1735	1388	1388	1388	1388	1388	1388	1112	1112	1112	728	728	1676	1676	1676	1676	1676	1676	1676	1354
	Ap	0.147	0.084	0.084	0.084	0.084	0.053	0.053	0.053	0.032	0.032	0.021	0.021	0.28	0.28	0.28	0.196	0.196	0.196	0.196	0.112
10 - 11.1	Vc	129	116	116	116	116	116	116	103	103	103	77	77	123	123	123	123	123	123	123	111
	fz	0.075	0.067	0.067	0.067	0.067	0.067	0.067	0.06	0.06	0.06	0.052	0.052	0.1	0.1	0.1	0.1	0.1	0.1	0.1	0.09
	RPM	13687	12308	12308	12308	12308	12308	12308	10929	10929	10929	8170	8170	9788	9788	9788	9788	9788	9788	9788	8833
	FEED	2053	1649	1649	1649	1649	1649	1649	1311	1311	1311	850	850	1958	1958	1958	1958	1958	1958	1958	1590
	Ap	0.189	0.108	0.108	0.108	0.108	0.068	0.068	0.068	0.041	0.041	0.027	0.027	0.36	0.36	0.36	0.252	0.252	0.252	0.252	0.144
11.2	Vc	122	109	109	109	109	109	109	97	97	97	73	73	117	117	117	117	117	117	117	105
	fz	0.067	0.06	0.06	0.06	0.06	0.06	0.06	0.054	0.054	0.054	0.047	0.047	0.09	0.09	0.09	0.09	0.09	0.09	0.09	0.081
	RPM	12945	11565	11565	11565	11565	11565	11565	10292	10292	10292	7746	7746	9311	9311	9311	9311	9311	9311	9311	8356
	FEED	1735	1388	1388	1388	1388	1388	1388	1112	1112	1112	728	728	1676	1676	1676	1676	1676	1676	1676	1354
	Ap	0.147	0.084	0.084	0.084	0.084	0.053	0.053	0.053	0.032	0.032	0.021	0.021	0.28	0.28	0.28	0.196	0.196	0.196	0.196	0.112
15 - 20	Vc	129	116	116	116	116	116	116	103	103	103	77	77	123	123	123	123	123	123	123	111
	fz	0.075	0.067	0.067	0.067	0.067	0.067	0.067	0.06	0.06	0.06	0.052	0.052	0.1	0.1	0.1	0.1	0.1	0.1	0.1	0.09
	RPM	13687	12308	12308	12308	12308	12308	12308	10929	10929	10929	8170	8170	9788	9788	9788	9788	9788	9788	9788	8833
	FEED	2053	1649	1649	1649	1649	1649	1649	1311	1311	1311	850	850	1958	1958	1958	1958	1958	1958	1958	1590
	Ap	0.189	0.108	0.108	0.108	0.108	0.068	0.068	0.068	0.041	0.041	0.027	0.027	0.36	0.36	0.36	0.252	0.252	0.252	0.252	0.144
38.1 - 38.2	Vc	107	97	97	97	97	97	97	86	86	86	64	64	103	103	103	103	103	103	103	93
	fz	0.063	0.057	0.057	0.057	0.057	0.057	0.057	0.05	0.05	0.05	0.044	0.044	0.085	0.085	0.085	0.085	0.085	0.085	0.085	0.077
	RPM	11353	10292	10292	10292	10292	10292	10292	9125	9125	9125	6791	6791	8196	8196	8196	8196	8196	8196	8196	7401
	FEED	1430	1173	1173	1173	1173	1173	1173	912	912	912	598	598	1393	1393	1393	1393	1393	1393	1393	1140
	Ap	0.105	0.06	0.06	0.06	0.06	0.038	0.038	0.038	0.023	0.023	0.015	0.015	0.2	0.2	0.2	0.14	0.14	0.14	0.14	0.08
40	Vc	122	109	109	109	109	109	109	97	97	97	73	73	117	117	117	117	117	117	117	105
	fz	0.067	0.06	0.06	0.06	0.06	0.06	0.06	0.054	0.054	0.054	0.047	0.047	0.09	0.09	0.09	0.09	0.09	0.09	0.09	0.081
	RPM	12945	11565	11565	11565	11565	11565	11565	10292	10292	10292	7746	7746	9311	9311	9311	9311	9311	9311	9311	8356
	FEED	1735	1388	1388	1388	1388	1388	1388	1112	1112	1112	728	728	1676	1676	1676	1676	1676	1676	1676	1354
	Ap	0.147	0.084	0.084	0.084	0.084	0.053	0.053	0.053	0.032	0.032	0.021	0.021	0.28	0.28	0.28	0.196	0.196	0.196	0.196	0.112
41	Vc	107	97	97	97	97	97	97	86	86	86	64	64	103	103	103	103	103	103	103	93
	fz	0.063	0.057	0.057	0.057	0.057	0.057	0.057	0.05	0.05	0.05	0.044	0.044	0.085	0.085	0.085	0.085	0.085	0.085	0.085	0.077
	RPM	11353	10292	10292	10292	10292	10292	10292	9125	9125	9125	6791	6791	8196	8196	8196	8196	8196	8196	8196	7401
	FEED	1430	1173	1173	1173	1173	1173	1173	912	912	912	598	598	1393	1393	1393	1393	1393	1393	1393	1140
	Ap	0.105	0.06	0.06	0.06	0.06	0.038	0.038	0.038	0.023	0.023	0.015	0.015	0.2	0.2	0.2	0.14	0.14	0.14	0.14	0.08

▶ ДАЛЕЕ

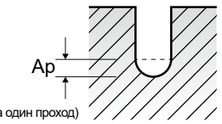

(Глубина резания за один проход)

4G MILL ФРЕЗЫ

SEM846 СЕРИЯ — С 2 ЗУБЬЯМИ, СФЕРИЧЕСКИЕ - ОБРАБОТКА ПАЗОВ

Vc = м/мин. fz = мм/зуб
RPM = об./мин. FEED = мм/мин.
Ap = мм LBS = Длина шейки

ISO	VDI 3323	Параметр	Диаметр (Ø)										
			4.0	4.0	4.0	4.0	4.0	4.0	4.0	5.0	5.0	5.0	5.0
		LBS	26	30	35	40	45	50	60	15	20	26	30
P	1-5	Vc	111	111	111	111	99	99	99	121	121	109	109
		fz	0.09	0.09	0.09	0.09	0.08	0.08	0.08	0.12	0.12	0.108	0.108
		RPM	8833	8833	8833	8833	7878	7878	7878	7703	7703	6939	6939
		FEED	1590	1590	1590	1590	1261	1261	1261	1849	1849	1499	1499
		Ap	0.144	0.144	0.09	0.09	0.09	0.09	0.054	0.315	0.315	0.18	0.18
	6-8	Vc	111	111	111	111	99	99	99	121	121	109	109
		fz	0.09	0.09	0.09	0.09	0.08	0.08	0.08	0.12	0.12	0.108	0.108
		RPM	8833	8833	8833	8833	7878	7878	7878	7703	7703	6939	6939
		FEED	1590	1590	1590	1590	1261	1261	1261	1849	1849	1499	1499
		Ap	0.144	0.144	0.09	0.09	0.09	0.09	0.054	0.315	0.315	0.18	0.18
	9	Vc	105	105	105	105	93	93	93	115	115	103	103
		fz	0.081	0.081	0.081	0.081	0.072	0.072	0.072	0.1	0.1	0.09	0.09
		RPM	8356	8356	8356	8356	7401	7401	7401	7321	7321	6557	6557
		FEED	1354	1354	1354	1354	1066	1066	1066	1464	1464	1180	1180
		Ap	0.112	0.112	0.07	0.07	0.07	0.07	0.042	0.245	0.245	0.14	0.14
	10-11.1	Vc	111	111	111	111	99	99	99	121	121	109	109
		fz	0.09	0.09	0.09	0.09	0.08	0.08	0.08	0.12	0.12	0.108	0.108
		RPM	8833	8833	8833	8833	7878	7878	7878	7703	7703	6939	6939
		FEED	1590	1590	1590	1590	1261	1261	1261	1849	1849	1499	1499
		Ap	0.144	0.144	0.09	0.09	0.09	0.09	0.054	0.315	0.315	0.18	0.18
	11.2	Vc	105	105	105	105	93	93	93	115	115	103	103
		fz	0.081	0.081	0.081	0.081	0.072	0.072	0.072	0.1	0.1	0.09	0.09
		RPM	8356	8356	8356	8356	7401	7401	7401	7321	7321	6557	6557
		FEED	1354	1354	1354	1354	1066	1066	1066	1464	1464	1180	1180
		Ap	0.112	0.112	0.07	0.07	0.07	0.07	0.042	0.245	0.245	0.14	0.14
K	15-20	Vc	111	111	111	111	99	99	99	121	121	109	109
		fz	0.09	0.09	0.09	0.09	0.08	0.08	0.08	0.12	0.12	0.108	0.108
		RPM	8833	8833	8833	8833	7878	7878	7878	7703	7703	6939	6939
		FEED	1590	1590	1590	1590	1261	1261	1261	1849	1849	1499	1499
		Ap	0.144	0.144	0.09	0.09	0.09	0.09	0.054	0.315	0.315	0.18	0.18
H	38.1 - 38.2	Vc	93	93	93	93	82	82	82	101	101	90	90
		fz	0.077	0.077	0.077	0.077	0.068	0.068	0.068	0.1	0.1	0.09	0.09
		RPM	7401	7401	7401	7401	6525	6525	6525	6430	6430	5730	5730
		FEED	1140	1140	1140	1140	887	887	887	1286	1286	1031	1031
		Ap	0.08	0.08	0.05	0.05	0.05	0.05	0.03	0.175	0.175	0.1	0.1
	40	Vc	105	105	105	105	93	93	93	115	115	103	103
		fz	0.081	0.081	0.081	0.081	0.072	0.072	0.072	0.1	0.1	0.09	0.09
		RPM	8356	8356	8356	8356	7401	7401	7401	7321	7321	6557	6557
		FEED	1354	1354	1354	1354	1066	1066	1066	1464	1464	1180	1180
		Ap	0.112	0.112	0.07	0.07	0.07	0.07	0.042	0.245	0.245	0.14	0.14
	41	Vc	93	93	93	93	82	82	82	101	101	90	90
		fz	0.077	0.077	0.077	0.077	0.068	0.068	0.068	0.1	0.1	0.09	0.09
		RPM	7401	7401	7401	7401	6525	6525	6525	6430	6430	5730	5730
		FEED	1140	1140	1140	1140	887	887	887	1286	1286	1031	1031
		Ap	0.08	0.08	0.05	0.05	0.05	0.05	0.03	0.175	0.175	0.1	0.1

▶ ДАЛЕЕ

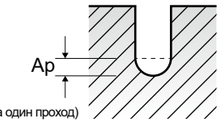

(Глубина резания за один проход)

ТВЕРДЫЙ СПЛАВ
БЫСТРО-РЕЖУЩАЯ СТАЛЬ
CBN ФРЕЗЫ
i-Xmill ФРЕЗЫ
i-SMART МОДУЛЬНЫЕ ФРЕЗЫ
X5070 ФРЕЗЫ
4G MILL ФРЕЗЫ
X-POWER PRO ФРЕЗЫ
TitaNox-POWER ФРЕЗЫ
JET-POWER ФРЕЗЫ
V7 PLUS ФРЕЗЫ
ALU-POWER HPC ФРЕЗЫ
ALU-POWER ФРЕЗЫ
D-POWER ГРАФИТ ФРЕЗЫ
CRX S ФРЕЗЫ
K-2 ФРЕЗЫ
ONLY ONE (PM60) ФРЕЗЫ
TANK-POWER ФРЕЗЫ
GENERAL HSS ФРЕЗЫ
ФРЕЗЫ ИЗ БЫСТРОРЕЖ. СТАЛИ
ТЕХНИЧЕСКИЕ ДАННЫЕ

4G MILL ФРЕЗЫ

РЕКОМЕНДУЕМЫЕ РЕЖИМЫ ОБРАБОТКИ

SEM846 СЕРИЯ — С 2 ЗУБЬЯМИ, СФЕРИЧЕСКИЕ - ОБРАБОТКА ПАЗОВ

Vc = м/мин. fz = мм/зуб
RPM = об./мин. FEED = мм/мин.
Ap = мм LBS = Длина шейки

VDI 3323	Параметр	Диаметр (Ø)												
		5.0	5.0	5.0	5.0	6.0	6.0	8.0	8.0	10.0	10.0	12.0	12.0	12.0
	LBS	35	40	50	60	20	30	25	30	30	40	32	45	50
1-5	Vc	109	109	109	97	123	123	122	122	121	121	121	121	100
	fz	0.108	0.108	0.108	0.096	0.146	0.146	0.186	0.186	0.214	0.214	0.238	0.238	0.151
	RPM	6939	6939	6939	6175	6525	6525	4854	4854	3852	3852	3210	3210	2653
	FEED	1499	1499	1499	1186	1905	1905	1806	1806	1648	1648	1528	1528	801
	Ap	0.18	0.18	0.113	0.113	0.378	0.378	0.504	0.504	0.9	0.63	1.08	0.756	0.756
6-8	Vc	109	109	109	97	123	123	122	122	121	121	121	121	100
	fz	0.108	0.108	0.108	0.096	0.146	0.146	0.186	0.186	0.214	0.214	0.238	0.238	0.151
	RPM	6939	6939	6939	6175	6525	6525	4854	4854	3852	3852	3210	3210	2653
	FEED	1499	1499	1499	1186	1905	1905	1806	1806	1648	1648	1528	1528	801
	Ap	0.18	0.18	0.113	0.113	0.378	0.378	0.504	0.504	0.9	0.63	1.08	0.756	0.756
9	Vc	103	103	103	92	117	117	116	116	116	116	115	115	95
	fz	0.09	0.09	0.09	0.08	0.129	0.129	0.163	0.163	0.19	0.19	0.213	0.213	0.119
	RPM	6557	6557	6557	5857	6207	6207	4615	4615	3692	3692	3050	3050	2520
	FEED	1180	1180	1180	937	1601	1601	1505	1505	1403	1403	1300	1300	600
	Ap	0.14	0.14	0.088	0.088	0.294	0.294	0.392	0.392	0.7	0.49	0.84	0.588	0.588
10 - 11.1	Vc	109	109	109	97	123	123	122	122	121	121	121	121	100
	fz	0.108	0.108	0.108	0.096	0.146	0.146	0.186	0.186	0.214	0.214	0.238	0.238	0.151
	RPM	6939	6939	6939	6175	6525	6525	4854	4854	3852	3852	3210	3210	2653
	FEED	1499	1499	1499	1186	1905	1905	1806	1806	1648	1648	1528	1528	801
	Ap	0.18	0.18	0.113	0.113	0.378	0.378	0.504	0.504	0.9	0.63	1.08	0.756	0.756
11.2	Vc	103	103	103	92	117	117	116	116	116	116	115	115	95
	fz	0.09	0.09	0.09	0.08	0.129	0.129	0.163	0.163	0.19	0.19	0.213	0.213	0.119
	RPM	6557	6557	6557	5857	6207	6207	4615	4615	3692	3692	3050	3050	2520
	FEED	1180	1180	1180	937	1601	1601	1505	1505	1403	1403	1300	1300	600
	Ap	0.14	0.14	0.088	0.088	0.294	0.294	0.392	0.392	0.7	0.49	0.84	0.588	0.588
15 - 20	Vc	109	109	109	97	123	123	122	122	121	121	121	121	100
	fz	0.108	0.108	0.108	0.096	0.146	0.146	0.186	0.186	0.214	0.214	0.238	0.238	0.151
	RPM	6939	6939	6939	6175	6525	6525	4854	4854	3852	3852	3210	3210	2653
	FEED	1499	1499	1499	1186	1905	1905	1806	1806	1648	1648	1528	1528	801
	Ap	0.18	0.18	0.113	0.113	0.378	0.378	0.504	0.504	0.9	0.63	1.08	0.756	0.756
38.1 - 38.2	Vc	90	90	90	80	104	104	101	101	101	101	100	100	82
	fz	0.09	0.09	0.09	0.08	0.121	0.121	0.16	0.16	0.188	0.188	0.208	0.208	0.08
	RPM	5730	5730	5730	5093	5517	5517	4019	4019	3215	3215	2653	2653	2175
	FEED	1031	1031	1031	815	1335	1335	1286	1286	1209	1209	1103	1103	348
	Ap	0.1	0.1	0.063	0.063	0.21	0.21	0.28	0.28	0.5	0.35	0.6	0.42	0.42
40	Vc	103	103	103	92	117	117	116	116	116	116	115	115	95
	fz	0.09	0.09	0.09	0.08	0.129	0.129	0.163	0.163	0.19	0.19	0.213	0.213	0.119
	RPM	6557	6557	6557	5857	6207	6207	4615	4615	3692	3692	3050	3050	2520
	FEED	1180	1180	1180	937	1601	1601	1505	1505	1403	1403	1300	1300	600
	Ap	0.14	0.14	0.088	0.088	0.294	0.294	0.392	0.392	0.7	0.49	0.84	0.588	0.588
41	Vc	90	90	90	80	104	104	101	101	101	101	100	100	82
	fz	0.09	0.09	0.09	0.08	0.121	0.121	0.16	0.16	0.188	0.188	0.208	0.208	0.08
	RPM	5730	5730	5730	5093	5517	5517	4019	4019	3215	3215	2653	2653	2175
	FEED	1031	1031	1031	815	1335	1335	1286	1286	1209	1209	1103	1103	348
	Ap	0.1	0.1	0.063	0.063	0.21	0.21	0.28	0.28	0.5	0.35	0.6	0.42	0.42

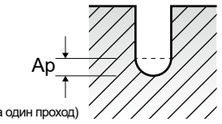

(Глубина резания за один проход)

4G MILL ФРЕЗЫ

SEMD99 СЕРИЯ С 2 ЗУБЬЯМИ, РАДИУСНЫЕ - ОБРАБОТКА ПАЗОВ

Vc = м/мин.
fz = мм/зуб
RPM = об./мин.
FEED = мм/мин.

ISO	VDI 3323	Материал	Ae	Ap	Параметр	Диаметр (Ø)										
						0.2	0.3	0.4	0.5	0.6	0.7	0.8	0.9	1.0	1.2	1.5
P	1-5	Нелегированная сталь	1.0D	0.2D	Vc	28	39	52	57	57	66	75	85	87	93	104
					fz	0.002	0.002	0.002	0.003	0.004	0.004	0.004	0.004	0.004	0.005	0.006
					RPM	44563	41380	41380	36287	30239	30012	29842	30063	27693	24669	22069
					FEED	178	166	166	218	242	240	239	241	222	247	265
	6-8	Низколегирован. сталь	1.0D	0.2D	Vc	28	39	52	57	57	66	75	85	87	93	104
					fz	0.002	0.002	0.002	0.003	0.004	0.004	0.004	0.004	0.004	0.005	0.006
					RPM	44563	41380	41380	36287	30239	30012	29842	30063	27693	24669	22069
					FEED	178	166	166	218	242	240	239	241	222	247	265
	9		1.0D	0.2D	Vc	18	25	34	37	37	44	50	53	57	59	64
					fz	0.001	0.001	0.001	0.002	0.002	0.002	0.002	0.002	0.003	0.003	0.004
					RPM	28648	26526	27056	23555	19629	20008	19894	18745	18144	15650	13581
					FEED	57	53	54	94	79	80	80	75	109	94	109
	10-11.1	Высоколегир. сталь	1.0D	0.2D	Vc	28	39	52	57	57	66	75	85	87	93	104
					fz	0.002	0.002	0.002	0.003	0.004	0.004	0.004	0.004	0.004	0.005	0.006
					RPM	44563	41380	41380	36287	30239	30012	29842	30063	27693	24669	22069
					FEED	178	166	166	218	242	240	239	241	222	247	265
	11.2		1.0D	0.2D	Vc	18	25	34	37	37	44	50	53	57	59	64
					fz	0.001	0.001	0.001	0.002	0.002	0.002	0.002	0.002	0.003	0.003	0.004
					RPM	28648	26526	27056	23555	19629	20008	19894	18745	18144	15650	13581
					FEED	57	53	54	94	79	80	80	75	109	94	109
K	15-20	Серый чугун Высокопрочный чугун Ковкий чугун	1.0D	0.2D	Vc	28	39	52	57	57	66	75	85	87	93	104
					fz	0.002	0.002	0.002	0.003	0.004	0.004	0.004	0.004	0.004	0.005	0.006
					RPM	44563	41380	41380	36287	30239	30012	29842	30063	27693	24669	22069
					FEED	178	166	166	218	242	240	239	241	222	247	265
H	38.1 - 38.2	Закаленная сталь	1.0D	0.2D	Vc	11	16	21	22	23	27	30	33	35	37	40
					fz	0.001	0.001	0.001	0.002	0.002	0.002	0.002	0.002	0.003	0.003	0.004
					RPM	17507	16977	16711	14006	12202	12278	11937	11671	11141	9815	8488
					FEED	35	34	33	56	49	49	48	47	67	59	68
	40	Отбелен. чугун	1.0D	0.2D	Vc	18	25	34	37	37	44	50	53	57	59	64
					fz	0.001	0.001	0.001	0.002	0.002	0.002	0.002	0.002	0.003	0.003	0.004
					RPM	28648	26526	27056	23555	19629	20008	19894	18745	18144	15650	13581
					FEED	57	53	54	94	79	80	80	75	109	94	109
	41	Закален. чугун	1.0D	0.2D	Vc	11	16	21	22	23	27	30	33	35	37	40
					fz	0.001	0.001	0.001	0.002	0.002	0.002	0.002	0.002	0.003	0.003	0.004
					RPM	17507	16977	16711	14006	12202	12278	11937	11671	11141	9815	8488
					FEED	35	34	33	56	49	49	48	47	67	59	68

▶ ДАЛЕЕ

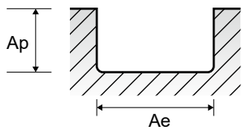

ТВЕРДЫЙ СПЛАВ
БЫСТРО-РЕЖУЩАЯ СТАЛЬ
CBN ФРЕЗЫ
i-Xmill ФРЕЗЫ
i-SMART МОДУЛЬНЫЕ ФРЕЗЫ
X5070 ФРЕЗЫ
4G MILL ФРЕЗЫ
X-POWER PRO ФРЕЗЫ
TitaNox-POWER ФРЕЗЫ
JET-POWER ФРЕЗЫ
V7 PLUS ФРЕЗЫ
ALU-POWER HPC ФРЕЗЫ
ALU-POWER ФРЕЗЫ
D-POWER ГРАФИТ ФРЕЗЫ
CRX S ФРЕЗЫ
K-2 ФРЕЗЫ
ONLY ONE (PM60) ФРЕЗЫ
TANK-POWER ФРЕЗЫ
GENERAL HSS ФРЕЗЫ
ФРЕЗЫ ИЗ БЫСТРОРЕЖ. СТАЛИ
ТЕХНИЧЕСКИЕ ДАННЫЕ

4G MILL ФРЕЗЫ

РЕКОМЕНДУЕМЫЕ РЕЖИМЫ ОБРАБОТКИ

SEMD99 СЕРИЯ С 2 ЗУБЬЯМИ, РАДИУСНЫЕ - ОБРАБОТКА ПАЗОВ

Vc = м/мин.
fz = мм/зуб
RPM = об./мин.
FEED = мм/мин.

VDI 3323	Параметр	Диаметр (Ø)																
		2.0	2.5	3.0	3.5	4.0	4.5	5.0	5.5	6.0	7.0	8.0	10.0	11.0	12.0	14.0	16.0	20.0
1-5	Vc	113	118	125	132	135	141	144	147	149	153	151	158	158	155	159	156	158
	fz	0.007	0.009	0.011	0.013	0.016	0.019	0.023	0.027	0.032	0.037	0.045	0.054	0.052	0.051	0.054	0.058	0.056
	RPM	17985	15024	13263	12005	10743	9974	9167	8508	7905	6957	6008	5029	4572	4112	3615	3104	2515
	FEED	252	270	292	312	344	379	422	459	506	515	541	543	475	419	390	360	282
6-8	Vc	113	118	125	132	135	141	144	147	149	153	151	158	158	155	159	156	158
	fz	0.007	0.009	0.011	0.013	0.016	0.019	0.023	0.027	0.032	0.037	0.045	0.054	0.052	0.051	0.054	0.058	0.056
	RPM	17985	15024	13263	12005	10743	9974	9167	8508	7905	6957	6008	5029	4572	4112	3615	3104	2515
	FEED	252	270	292	312	344	379	422	459	506	515	541	543	475	419	390	360	282
9	Vc	73	75	81	85	86	89	91	94	95	97	96	103	105	105	107	106	103
	fz	0.005	0.007	0.008	0.01	0.012	0.015	0.017	0.021	0.025	0.028	0.033	0.038	0.04	0.041	0.041	0.04	0.037
	RPM	11618	9549	8594	7730	6844	6295	5793	5440	5040	4411	3820	3279	3038	2785	2433	2109	1639
	FEED	116	134	138	155	164	189	197	228	252	247	252	249	243	228	199	169	121
10 - 11.1	Vc	113	118	125	132	135	141	144	147	149	153	151	158	158	155	159	156	158
	fz	0.007	0.009	0.011	0.013	0.016	0.019	0.023	0.027	0.032	0.037	0.045	0.054	0.052	0.051	0.054	0.058	0.056
	RPM	17985	15024	13263	12005	10743	9974	9167	8508	7905	6957	6008	5029	4572	4112	3615	3104	2515
	FEED	252	270	292	312	344	379	422	459	506	515	541	543	475	419	390	360	282
11.2	Vc	73	75	81	85	86	89	91	94	95	97	96	103	105	105	107	106	103
	fz	0.005	0.007	0.008	0.01	0.012	0.015	0.017	0.021	0.025	0.028	0.033	0.038	0.04	0.041	0.041	0.04	0.037
	RPM	11618	9549	8594	7730	6844	6295	5793	5440	5040	4411	3820	3279	3038	2785	2433	2109	1639
	FEED	116	134	138	155	164	189	197	228	252	247	252	249	243	228	199	169	121
15 - 20	Vc	113	118	125	132	135	141	144	147	149	153	151	158	158	155	159	156	158
	fz	0.007	0.009	0.011	0.013	0.016	0.019	0.023	0.027	0.032	0.037	0.045	0.054	0.052	0.051	0.054	0.058	0.056
	RPM	17985	15024	13263	12005	10743	9974	9167	8508	7905	6957	6008	5029	4572	4112	3615	3104	2515
	FEED	252	270	292	312	344	379	422	459	506	515	541	543	475	419	390	360	282
38.1 - 38.2	Vc	45	48	50	53	54	61	60	61	62	64	63	63	64	63	65	64	63
	fz	0.005	0.006	0.007	0.008	0.009	0.01	0.013	0.016	0.018	0.021	0.024	0.03	0.03	0.03	0.03	0.031	0.03
	RPM	7162	6112	5305	4820	4297	4315	3820	3530	3289	2910	2507	2005	1852	1671	1478	1273	1003
	FEED	72	73	74	77	77	86	99	113	118	122	120	120	111	100	89	79	60
40	Vc	73	75	81	85	86	89	91	94	95	97	96	103	105	105	107	106	103
	fz	0.005	0.007	0.008	0.01	0.012	0.015	0.017	0.021	0.025	0.028	0.033	0.038	0.04	0.041	0.041	0.04	0.037
	RPM	11618	9549	8594	7730	6844	6295	5793	5440	5040	4411	3820	3279	3038	2785	2433	2109	1639
	FEED	116	134	138	155	164	189	197	228	252	247	252	249	243	228	199	169	121
41	Vc	45	48	50	53	54	61	60	61	62	64	63	63	64	63	65	64	63
	fz	0.005	0.006	0.007	0.008	0.009	0.01	0.013	0.016	0.018	0.021	0.024	0.03	0.03	0.03	0.03	0.031	0.03
	RPM	7162	6112	5305	4820	4297	4315	3820	3530	3289	2910	2507	2005	1852	1671	1478	1273	1003
	FEED	72	73	74	77	77	86	99	113	118	122	120	120	111	100	89	79	60

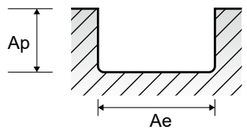

4G MILL ФРЕЗЫ

SEME61 серия — С 2 ЗУБЬЯМИ, РАДИУСНЫЕ - ОБРАБОТКА ПАЗОВ

Vc = м/мин. fz = мм/зуб
RPM = об./мин. FEED = мм/мин.
Ap = мм LBS = Длина шейки

ISO	VDI 3323	Материал	Параметр	Диаметр (Ø)											
				0.2	0.2	0.2	0.2	0.3	0.3	0.3	0.4	0.4	0.4	0.4	0.4
			LBS	0.5	1	1.5	2	1	2	3	1	1.5	2	2.5	3
P	1-5	Нелегированная сталь	Vc	31	31	28	28	47	42	42	63	63	63	57	57
			fz	0.002	0.002	0.002	0.002	0.002	0.002	0.002	0.002	0.002	0.002	0.002	0.002
			RPM	49338	49338	44563	44563	49869	44563	44563	50134	50134	50134	45359	45359
			FEED	197	197	178	178	199	178	178	201	201	201	181	181
			Ap	0.04	0.028	0.016	0.01	0.042	0.024	0.015	0.08	0.056	0.056	0.032	0.032
	6-8	Низколегирован. сталь	Vc	31	31	28	28	47	42	42	63	63	63	57	57
			fz	0.002	0.002	0.002	0.002	0.002	0.002	0.002	0.002	0.002	0.002	0.002	0.002
			RPM	49338	49338	44563	44563	49869	44563	44563	50134	50134	50134	45359	45359
			FEED	197	197	178	178	199	178	178	201	201	201	181	181
			Ap	0.04	0.028	0.016	0.01	0.042	0.024	0.015	0.08	0.056	0.056	0.032	0.032
	9		Vc	22	22	20	20	30	27	27	40	40	40	36	36
			fz	0.001	0.001	0.001	0.001	0.001	0.001	0.001	0.001	0.001	0.001	0.001	0.001
			RPM	35014	35014	31831	31831	31831	28648	28648	31831	31831	31831	28648	28648
			FEED	70	70	64	64	64	57	57	64	64	64	57	57
			Ap	0.03	0.021	0.012	0.008	0.032	0.018	0.011	0.06	0.042	0.042	0.024	0.024
	10-11.1	Высоколегир. сталь	Vc	31	31	28	28	47	42	42	63	63	63	57	57
			fz	0.002	0.002	0.002	0.002	0.002	0.002	0.002	0.002	0.002	0.002	0.002	0.002
			RPM	49338	49338	44563	44563	49869	44563	44563	50134	50134	50134	45359	45359
			FEED	197	197	178	178	199	178	178	201	201	201	181	181
			Ap	0.04	0.028	0.016	0.01	0.042	0.024	0.015	0.08	0.056	0.056	0.032	0.032
	11.2		Vc	22	22	20	20	30	27	27	40	40	40	36	36
			fz	0.001	0.001	0.001	0.001	0.001	0.001	0.001	0.001	0.001	0.001	0.001	0.001
			RPM	35014	35014	31831	31831	31831	28648	28648	31831	31831	31831	28648	28648
			FEED	70	70	64	64	64	57	57	64	64	64	57	57
			Ap	0.03	0.021	0.012	0.008	0.032	0.018	0.011	0.06	0.042	0.042	0.024	0.024
K	15-20	Серый чугун Высокопрочный чугун Ковкий чугун	Vc	31	31	28	28	47	42	42	63	63	63	57	57
			fz	0.002	0.002	0.002	0.002	0.002	0.002	0.002	0.002	0.002	0.002	0.002	0.002
			RPM	49338	49338	44563	44563	49869	44563	44563	50134	50134	50134	45359	45359
			FEED	197	197	178	178	199	178	178	201	201	201	181	181
			Ap	0.04	0.028	0.016	0.01	0.042	0.024	0.015	0.08	0.056	0.056	0.032	0.032
H	38.1 - 38.2	Закаленная сталь	Vc	13	13	12	12	19	17	17	25	25	25	23	23
			fz	0.001	0.001	0.001	0.001	0.001	0.001	0.001	0.001	0.001	0.001	0.001	0.001
			RPM	20690	20690	19099	19099	20160	18038	18038	19894	19894	19894	18303	18303
			FEED	41	41	38	38	40	36	36	40	40	40	37	37
			Ap	0.024	0.017	0.01	0.006	0.025	0.014	0.009	0.048	0.034	0.034	0.019	0.019
	40	Отбелен. чугун	Vc	22	22	20	20	30	27	27	40	40	40	36	36
			fz	0.001	0.001	0.001	0.001	0.001	0.001	0.001	0.001	0.001	0.001	0.001	0.001
			RPM	35014	35014	31831	31831	31831	28648	28648	31831	31831	31831	28648	28648
			FEED	70	70	64	64	64	57	57	64	64	64	57	57
			Ap	0.03	0.021	0.012	0.008	0.032	0.018	0.011	0.06	0.042	0.042	0.024	0.024
	41	Закален. чугун	Vc	13	13	12	12	19	17	17	25	25	25	23	23
			fz	0.001	0.001	0.001	0.001	0.001	0.001	0.001	0.001	0.001	0.001	0.001	0.001
			RPM	20690	20690	19099	19099	20160	18038	18038	19894	19894	19894	18303	18303
			FEED	41	41	38	38	40	36	36	40	40	40	37	37
			Ap	0.024	0.017	0.01	0.006	0.025	0.014	0.009	0.048	0.034	0.034	0.019	0.019

▶ ДАЛЕЕ

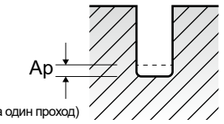

(Глубина резания за один проход)

SEME61 серия — С 2 ЗУБЬЯМИ, РАДИУСНЫЕ - ОБРАБОТКА ПАЗОВ

Vc = м/мин. fz = мм/зуб
RPM = об./мин. FEED = мм/мин.
Ap = мм LBS = Длина шейки

VDI 3323	Параметр	Диаметр (Ø)															
		0.4	0.5	0.5	0.5	0.5	0.5	0.5	0.5	0.5	0.6	0.6	0.6	0.6	0.6	0.6	0.7
	LBS	4	1	1.5	2	2.5	3	4	5	6	2	3	4	6	8	10	2
1-5	Vc	57	68	68	68	68	61	61	61	54	69	69	62	62	55	41	80
	fz	0.002	0.003	0.003	0.003	0.003	0.002	0.002	0.002	0.002	0.003	0.003	0.003	0.003	0.003	0.002	0.003
	RPM	45359	43290	43290	43290	43290	38834	38834	38834	34377	36606	36606	32892	32892	29178	21751	36378
	FEED	181	260	260	260	260	155	155	155	138	220	220	197	197	175	87	218
	Ap	0.02	0.1	0.1	0.07	0.07	0.04	0.04	0.025	0.025	0.084	0.084	0.048	0.03	0.018	0.012	0.14
6-8	Vc	57	68	68	68	68	61	61	61	54	69	69	62	62	55	41	80
	fz	0.002	0.003	0.003	0.003	0.003	0.002	0.002	0.002	0.002	0.003	0.003	0.003	0.003	0.003	0.002	0.003
	RPM	45359	43290	43290	43290	43290	38834	38834	38834	34377	36606	36606	32892	32892	29178	21751	36378
	FEED	181	260	260	260	260	155	155	155	138	220	220	197	197	175	87	218
	Ap	0.02	0.1	0.1	0.07	0.07	0.04	0.04	0.025	0.025	0.084	0.084	0.048	0.03	0.018	0.012	0.14
9	Vc	36	44	44	44	44	40	40	40	35	45	45	41	41	36	27	53
	fz	0.001	0.002	0.002	0.002	0.002	0.001	0.001	0.001	0.001	0.002	0.002	0.002	0.002	0.002	0.002	0.002
	RPM	28648	28011	28011	28011	28011	25465	25465	25465	22282	23873	23873	21751	21751	19099	14324	24101
	FEED	57	112	112	112	112	51	51	51	45	95	95	87	87	76	57	96
	Ap	0.015	0.075	0.075	0.053	0.053	0.03	0.03	0.019	0.019	0.063	0.063	0.036	0.023	0.014	0.009	0.105
10 - 11.1	Vc	57	68	68	68	68	61	61	61	54	69	69	62	62	55	41	80
	fz	0.002	0.003	0.003	0.003	0.003	0.002	0.002	0.002	0.002	0.003	0.003	0.003	0.003	0.003	0.002	0.003
	RPM	45359	43290	43290	43290	43290	38834	38834	38834	34377	36606	36606	32892	32892	29178	21751	36378
	FEED	181	260	260	260	260	155	155	155	138	220	220	197	197	175	87	218
	Ap	0.02	0.1	0.1	0.07	0.07	0.04	0.04	0.025	0.025	0.084	0.084	0.048	0.03	0.018	0.012	0.14
11.2	Vc	36	44	44	44	44	40	40	40	35	45	45	41	41	36	27	53
	fz	0.001	0.002	0.002	0.002	0.002	0.001	0.001	0.001	0.001	0.002	0.002	0.002	0.002	0.002	0.002	0.002
	RPM	28648	28011	28011	28011	28011	25465	25465	25465	22282	23873	23873	21751	21751	19099	14324	24101
	FEED	57	112	112	112	112	51	51	51	45	95	95	87	87	76	57	96
	Ap	0.015	0.075	0.075	0.053	0.053	0.03	0.03	0.019	0.019	0.063	0.063	0.036	0.023	0.014	0.009	0.105
15 - 20	Vc	57	68	68	68	68	61	61	61	54	69	69	62	62	55	41	80
	fz	0.002	0.003	0.003	0.003	0.003	0.002	0.002	0.002	0.002	0.003	0.003	0.003	0.003	0.003	0.002	0.003
	RPM	45359	43290	43290	43290	43290	38834	38834	38834	34377	36606	36606	32892	32892	29178	21751	36378
	FEED	181	260	260	260	260	155	155	155	138	220	220	197	197	175	87	218
	Ap	0.02	0.1	0.1	0.07	0.07	0.04	0.04	0.025	0.025	0.084	0.084	0.048	0.03	0.018	0.012	0.14
38.1 - 38.2	Vc	23	27	27	27	27	24	24	24	21	27	27	25	25	22	16	32
	fz	0.001	0.002	0.002	0.002	0.002	0.002	0.002	0.002	0.001	0.002	0.002	0.002	0.002	0.002	0.001	0.002
	RPM	18303	17189	17189	17189	17189	15279	15279	15279	13369	14324	14324	13263	13263	11671	8488	14551
	FEED	37	69	69	69	69	61	61	61	27	57	57	53	53	47	17	58
	Ap	0.012	0.06	0.06	0.042	0.042	0.024	0.024	0.015	0.015	0.05	0.05	0.029	0.018	0.011	0.007	0.084
40	Vc	36	44	44	44	44	40	40	40	35	45	45	41	41	36	27	53
	fz	0.001	0.002	0.002	0.002	0.002	0.001	0.001	0.001	0.001	0.002	0.002	0.002	0.002	0.002	0.002	0.002
	RPM	28648	28011	28011	28011	28011	25465	25465	25465	22282	23873	23873	21751	21751	19099	14324	24101
	FEED	57	112	112	112	112	51	51	51	45	95	95	87	87	76	57	96
	Ap	0.015	0.075	0.075	0.053	0.053	0.03	0.03	0.019	0.019	0.063	0.063	0.036	0.023	0.014	0.009	0.105
41	Vc	23	27	27	27	27	24	24	24	21	27	27	25	25	22	16	32
	fz	0.001	0.002	0.002	0.002	0.002	0.002	0.002	0.002	0.001	0.002	0.002	0.002	0.002	0.002	0.001	0.002
	RPM	18303	17189	17189	17189	17189	15279	15279	15279	13369	14324	14324	13263	13263	11671	8488	14551
	FEED	37	69	69	69	69	61	61	61	27	57	57	53	53	47	17	58
	Ap	0.012	0.06	0.06	0.042	0.042	0.024	0.024	0.015	0.015	0.05	0.05	0.029	0.018	0.011	0.007	0.084

▶ ДАЛЕЕ

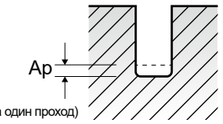

(Глубина резания за один проход)

ТВЕРДЫЙ СПЛАВ
БЫСТРО-РЕЖУЩАЯ СТАЛЬ
CBN ФРЕЗЫ
i-Xmill ФРЕЗЫ
i-SMART МОДУЛЬНЫЕ ФРЕЗЫ
X5070 ФРЕЗЫ
4G MILL ФРЕЗЫ
X-POWER PRO ФРЕЗЫ
TitaNox-POWER ФРЕЗЫ
JET-POWER ФРЕЗЫ
V7 PLUS ФРЕЗЫ
ALU-POWER HPC ФРЕЗЫ
ALU-POWER ФРЕЗЫ
D-POWER ГРАФИТ ФРЕЗЫ
CRX S ФРЕЗЫ
K-2 ФРЕЗЫ
ONLY ONE (PM60) ФРЕЗЫ
TANK-POWER ФРЕЗЫ
GENERAL HSS ФРЕЗЫ
ФРЕЗЫ ИЗ БЫСТРОРЕЖ. СТАЛИ
ТЕХНИЧЕСКИЕ ДАННЫЕ

4G MILL ФРЕЗЫ

SEME61 СЕРИЯ — С 2 ЗУБЬЯМИ, РАДИУСНЫЕ - ОБРАБОТКА ПАЗОВ

Vc = м/мин. fz = мм/зуб
RPM = об./мин. FEED = мм/мин.
Ap = мм LBS = Длина шейки

ISO	VDI 3323	Параметр	Диаметр (Ø)														
			0.7	0.7	0.7	0.7	0.8	0.8	0.8	0.8	0.8	0.8	1.0	1.0	1.0	1.0	1.0
		LBS	4	6	8	10	2	3	4	6	8	10	3	4	6	8	10
P	1-5	Vc	72	72	64	64	91	91	91	82	82	73	104	104	94	94	94
		fz	0.003	0.003	0.003	0.003	0.003	0.003	0.003	0.003	0.003	0.003	0.004	0.004	0.004	0.004	0.004
		RPM	32740	32740	29103	29103	36208	36208	36208	32627	32627	29046	33104	33104	29921	29921	29921
		FEED	196	196	175	175	217	217	217	196	196	174	265	265	239	239	239
		Ap	0.056	0.035	0.035	0.021	0.16	0.112	0.112	0.064	0.04	0.04	0.2	0.14	0.08	0.08	0.05
	6-8	Vc	72	72	64	64	91	91	91	82	82	73	104	104	94	94	94
		fz	0.003	0.003	0.003	0.003	0.003	0.003	0.003	0.003	0.003	0.003	0.004	0.004	0.004	0.004	0.004
		RPM	32740	32740	29103	29103	36208	36208	36208	32627	32627	29046	33104	33104	29921	29921	29921
		FEED	196	196	175	175	217	217	217	196	196	174	265	265	239	239	239
		Ap	0.056	0.035	0.035	0.021	0.16	0.112	0.112	0.064	0.04	0.04	0.2	0.14	0.08	0.08	0.05
	9	Vc	48	48	42	42	60	60	60	54	54	48	68	68	61	61	61
		fz	0.002	0.002	0.002	0.002	0.002	0.002	0.002	0.002	0.002	0.002	0.003	0.003	0.002	0.002	0.002
		RPM	21827	21827	19099	19099	23873	23873	23873	21486	21486	19099	21645	21645	19417	19417	19417
		FEED	87	87	76	76	95	95	95	86	86	76	130	130	78	78	78
		Ap	0.042	0.026	0.026	0.016	0.12	0.084	0.084	0.048	0.03	0.03	0.15	0.105	0.06	0.06	0.038
	10-11.1	Vc	72	72	64	64	91	91	91	82	82	73	104	104	94	94	94
		fz	0.003	0.003	0.003	0.003	0.003	0.003	0.003	0.003	0.003	0.003	0.004	0.004	0.004	0.004	0.004
		RPM	32740	32740	29103	29103	36208	36208	36208	32627	32627	29046	33104	33104	29921	29921	29921
		FEED	196	196	175	175	217	217	217	196	196	174	265	265	239	239	239
		Ap	0.056	0.035	0.035	0.021	0.16	0.112	0.112	0.064	0.04	0.04	0.2	0.14	0.08	0.08	0.05
	11.2	Vc	48	48	42	42	60	60	60	54	54	48	68	68	61	61	61
		fz	0.002	0.002	0.002	0.002	0.002	0.002	0.002	0.002	0.002	0.002	0.003	0.003	0.002	0.002	0.002
		RPM	21827	21827	19099	19099	23873	23873	23873	21486	21486	19099	21645	21645	19417	19417	19417
		FEED	87	87	76	76	95	95	95	86	86	76	130	130	78	78	78
		Ap	0.042	0.026	0.026	0.016	0.12	0.084	0.084	0.048	0.03	0.03	0.15	0.105	0.06	0.06	0.038
K	15-20	Vc	72	72	64	64	91	91	91	82	82	73	104	104	94	94	94
		fz	0.003	0.003	0.003	0.003	0.003	0.003	0.003	0.003	0.003	0.003	0.004	0.004	0.004	0.004	0.004
		RPM	32740	32740	29103	29103	36208	36208	36208	32627	32627	29046	33104	33104	29921	29921	29921
		FEED	196	196	175	175	217	217	217	196	196	174	265	265	239	239	239
		Ap	0.056	0.035	0.035	0.021	0.16	0.112	0.112	0.064	0.04	0.04	0.2	0.14	0.08	0.08	0.05
H	38.1 - 38.2	Vc	29	29	26	26	36	36	36	33	33	29	41	41	37	37	37
		fz	0.002	0.002	0.002	0.002	0.002	0.002	0.002	0.002	0.002	0.002	0.003	0.003	0.002	0.002	0.002
		RPM	13187	13187	11823	11823	14324	14324	14324	13130	13130	11539	13051	13051	11777	11777	11777
		FEED	53	53	47	47	57	57	57	53	53	46	78	78	47	47	47
		Ap	0.034	0.021	0.021	0.013	0.096	0.067	0.067	0.038	0.024	0.024	0.12	0.084	0.048	0.048	0.03
	40	Vc	48	48	42	42	60	60	60	54	54	48	68	68	61	61	61
		fz	0.002	0.002	0.002	0.002	0.002	0.002	0.002	0.002	0.002	0.002	0.003	0.003	0.002	0.002	0.002
		RPM	21827	21827	19099	19099	23873	23873	23873	21486	21486	19099	21645	21645	19417	19417	19417
		FEED	87	87	76	76	95	95	95	86	86	76	130	130	78	78	78
		Ap	0.042	0.026	0.026	0.016	0.12	0.084	0.084	0.048	0.03	0.03	0.15	0.105	0.06	0.06	0.038
	41	Vc	29	29	26	26	36	36	36	33	33	29	41	41	37	37	37
		fz	0.002	0.002	0.002	0.002	0.002	0.002	0.002	0.002	0.002	0.002	0.003	0.003	0.002	0.002	0.002
		RPM	13187	13187	11823	11823	14324	14324	14324	13130	13130	11539	13051	13051	11777	11777	11777
		FEED	53	53	47	47	57	57	57	53	53	46	78	78	47	47	47
		Ap	0.034	0.021	0.021	0.013	0.096	0.067	0.067	0.038	0.024	0.024	0.12	0.084	0.048	0.048	0.03

▶ ДАЛЕЕ

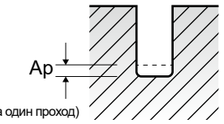

(Глубина резания за один проход)

4G MILL ФРЕЗЫ

РЕКОМЕНДУЕМЫЕ РЕЖИМЫ ОБРАБОТКИ

SEME61 СЕРИЯ — С 2 ЗУБЬЯМИ, РАДИУСНЫЕ - ОБРАБОТКА ПАЗОВ

Vc = м/мин. fz = мм/зуб
RPM = об./мин. FEED = мм/мин.
Ap = мм LBS = Длина шейки

VDI 3323	Параметр	Диаметр (Ø)															
		1.0	1.0	1.0	1.0	1.2	1.2	1.2	1.2	1.2	1.2	1.2	1.2	1.5	1.5	1.5	1.5
	LBS	12	14	16	20	3	4	6	8	10	12	16	20	4	6	8	10
1-5	Vc	83	83	62	62	112	112	112	101	101	101	90	67	124	124	112	112
	fz	0.003	0.003	0.003	0.003	0.005	0.005	0.005	0.004	0.004	0.004	0.004	0.003	0.006	0.006	0.005	0.005
	RPM	26420	26420	19735	19735	29709	29709	29709	26791	26791	26791	23873	17772	26314	26314	23767	23767
	FEED	159	159	118	118	297	297	297	214	214	214	191	107	316	316	238	238
	Ap	0.05	0.03	0.03	0.02	0.24	0.168	0.168	0.096	0.06	0.06	0.036	0.024	0.3	0.21	0.12	0.12
6-8	Vc	83	83	62	62	112	112	112	101	101	101	90	67	124	124	112	112
	fz	0.003	0.003	0.003	0.003	0.005	0.005	0.005	0.004	0.004	0.004	0.004	0.003	0.006	0.006	0.005	0.005
	RPM	26420	26420	19735	19735	29709	29709	29709	26791	26791	26791	23873	17772	26314	26314	23767	23767
	FEED	159	159	118	118	297	297	297	214	214	214	191	107	316	316	238	238
	Ap	0.05	0.03	0.03	0.02	0.24	0.168	0.168	0.096	0.06	0.06	0.036	0.024	0.3	0.21	0.12	0.12
9	Vc	54	54	41	41	71	71	71	64	64	64	57	43	76	76	69	69
	fz	0.002	0.002	0.002	0.002	0.003	0.003	0.003	0.003	0.003	0.003	0.003	0.002	0.004	0.004	0.004	0.004
	RPM	17189	17189	13051	13051	18833	18833	18833	16977	16977	16977	15120	11406	16128	16128	14642	14642
	FEED	69	69	52	52	113	113	113	102	102	102	91	46	129	129	117	117
	Ap	0.038	0.023	0.023	0.015	0.18	0.126	0.126	0.072	0.045	0.045	0.027	0.018	0.225	0.158	0.09	0.09
10 - 11.1	Vc	83	83	62	62	112	112	112	101	101	101	90	67	124	124	112	112
	fz	0.003	0.003	0.003	0.003	0.005	0.005	0.005	0.004	0.004	0.004	0.004	0.003	0.006	0.006	0.005	0.005
	RPM	26420	26420	19735	19735	29709	29709	29709	26791	26791	26791	23873	17772	26314	26314	23767	23767
	FEED	159	159	118	118	297	297	297	214	214	214	191	107	316	316	238	238
	Ap	0.05	0.03	0.03	0.02	0.24	0.168	0.168	0.096	0.06	0.06	0.036	0.024	0.3	0.21	0.12	0.12
11.2	Vc	54	54	41	41	71	71	71	64	64	64	57	43	76	76	69	69
	fz	0.002	0.002	0.002	0.002	0.003	0.003	0.003	0.003	0.003	0.003	0.003	0.002	0.004	0.004	0.004	0.004
	RPM	17189	17189	13051	13051	18833	18833	18833	16977	16977	16977	15120	11406	16128	16128	14642	14642
	FEED	69	69	52	52	113	113	113	102	102	102	91	46	129	129	117	117
	Ap	0.038	0.023	0.023	0.015	0.18	0.126	0.126	0.072	0.045	0.045	0.027	0.018	0.225	0.158	0.09	0.09
15 - 20	Vc	83	83	62	62	112	112	112	101	101	101	90	67	124	124	112	112
	fz	0.003	0.003	0.003	0.003	0.005	0.005	0.005	0.004	0.004	0.004	0.004	0.003	0.006	0.006	0.005	0.005
	RPM	26420	26420	19735	19735	29709	29709	29709	26791	26791	26791	23873	17772	26314	26314	23767	23767
	FEED	159	159	118	118	297	297	297	214	214	214	191	107	316	316	238	238
	Ap	0.05	0.03	0.03	0.02	0.24	0.168	0.168	0.096	0.06	0.06	0.036	0.024	0.3	0.21	0.12	0.12
38.1 - 38.2	Vc	33	33	25	25	44	44	44	40	40	40	35	26	48	48	43	43
	fz	0.002	0.002	0.002	0.002	0.003	0.003	0.003	0.003	0.003	0.003	0.002	0.002	0.003	0.003	0.003	0.003
	RPM	10504	10504	7958	7958	11671	11671	11671	10610	10610	10610	9284	6897	10186	10186	9125	9125
	FEED	42	42	32	32	70	70	70	64	64	64	37	28	61	61	55	55
	Ap	0.03	0.018	0.018	0.012	0.144	0.101	0.101	0.058	0.036	0.036	0.022	0.014	0.18	0.126	0.072	0.072
40	Vc	54	54	41	41	71	71	71	64	64	64	57	43	76	76	69	69
	fz	0.002	0.002	0.002	0.002	0.003	0.003	0.003	0.003	0.003	0.003	0.003	0.002	0.004	0.004	0.004	0.004
	RPM	17189	17189	13051	13051	18833	18833	18833	16977	16977	16977	15120	11406	16128	16128	14642	14642
	FEED	69	69	52	52	113	113	113	102	102	102	91	46	129	129	117	117
	Ap	0.038	0.023	0.023	0.015	0.18	0.126	0.126	0.072	0.045	0.045	0.027	0.018	0.225	0.158	0.09	0.09
41	Vc	33	33	25	25	44	44	44	40	40	40	35	26	48	48	43	43
	fz	0.002	0.002	0.002	0.002	0.003	0.003	0.003	0.003	0.003	0.003	0.002	0.002	0.003	0.003	0.003	0.003
	RPM	10504	10504	7958	7958	11671	11671	11671	10610	10610	10610	9284	6897	10186	10186	9125	9125
	FEED	42	42	32	32	70	70	70	64	64	64	37	28	61	61	55	55
	Ap	0.03	0.018	0.018	0.012	0.144	0.101	0.101	0.058	0.036	0.036	0.022	0.014	0.18	0.126	0.072	0.072

▶ ДАЛЕЕ

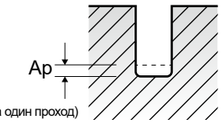

(Глубина резания за один проход)

4G MILL ФРЕЗЫ

SEME61 СЕРИЯ — С 2 ЗУБЬЯМИ, РАДИУСНЫЕ - ОБРАБОТКА ПАЗОВ

Vc = м/мин. fz = мм/зуб
RPM = об./мин. FEED = мм/мин.
Ap = мм LBS = Длина шейки

ISO	VDI 3323	Параметр	Диаметр (Ø)														
			1.5	1.5	1.5	1.5	1.5	1.5	2.0	2.0	2.0	2.0	2.0	2.0	2.0	2.0	2.0
		LBS	12	14	16	20	22	26	6	8	10	12	14	16	20	22	26
P	1-5	Vc	112	112	100	100	100	75	136	136	136	122	122	122	122	109	109
		fz	0.005	0.005	0.004	0.004	0.004	0.004	0.007	0.007	0.007	0.006	0.006	0.006	0.006	0.006	0.006
		RPM	23767	23767	21221	21221	21221	15915	21645	21645	21645	19417	19417	19417	19417	17348	17348
		FEED	238	238	170	170	170	127	303	303	303	233	233	233	233	208	208
		Ap	0.12	0.075	0.075	0.045	0.045	0.03	0.4	0.28	0.28	0.16	0.16	0.16	0.1	0.1	0.1
	6-8	Vc	112	112	100	100	100	75	136	136	136	122	122	122	122	109	109
		fz	0.005	0.005	0.004	0.004	0.004	0.004	0.007	0.007	0.007	0.006	0.006	0.006	0.006	0.006	0.006
		RPM	23767	23767	21221	21221	21221	15915	21645	21645	21645	19417	19417	19417	19417	17348	17348
		FEED	238	238	170	170	170	127	303	303	303	233	233	233	233	208	208
		Ap	0.12	0.075	0.075	0.045	0.045	0.03	0.4	0.28	0.28	0.16	0.16	0.16	0.1	0.1	0.1
	9	Vc	69	69	61	61	61	46	87	87	87	78	78	78	78	69	69
		fz	0.004	0.004	0.003	0.003	0.003	0.003	0.005	0.005	0.005	0.005	0.005	0.005	0.005	0.004	0.004
		RPM	14642	14642	12945	12945	12945	9762	13846	13846	13846	12414	12414	12414	12414	10982	10982
		FEED	117	117	78	78	78	59	138	138	138	124	124	124	124	88	88
		Ap	0.09	0.056	0.056	0.034	0.034	0.023	0.3	0.21	0.21	0.12	0.12	0.12	0.075	0.075	0.075
	10-11.1	Vc	112	112	100	100	100	75	136	136	136	122	122	122	122	109	109
		fz	0.005	0.005	0.004	0.004	0.004	0.004	0.007	0.007	0.007	0.006	0.006	0.006	0.006	0.006	0.006
		RPM	23767	23767	21221	21221	21221	15915	21645	21645	21645	19417	19417	19417	19417	17348	17348
		FEED	238	238	170	170	170	127	303	303	303	233	233	233	233	208	208
		Ap	0.12	0.075	0.075	0.045	0.045	0.03	0.4	0.28	0.28	0.16	0.16	0.16	0.1	0.1	0.1
	11.2	Vc	69	69	61	61	61	46	87	87	87	78	78	78	78	69	69
		fz	0.004	0.004	0.003	0.003	0.003	0.003	0.005	0.005	0.005	0.005	0.005	0.005	0.005	0.004	0.004
		RPM	14642	14642	12945	12945	12945	9762	13846	13846	13846	12414	12414	12414	12414	10982	10982
		FEED	117	117	78	78	78	59	138	138	138	124	124	124	124	88	88
		Ap	0.09	0.056	0.056	0.034	0.034	0.023	0.3	0.21	0.21	0.12	0.12	0.12	0.075	0.075	0.075
K	15-20	Vc	112	112	100	100	100	75	136	136	136	122	122	122	122	109	109
		fz	0.005	0.005	0.004	0.004	0.004	0.004	0.007	0.007	0.007	0.006	0.006	0.006	0.006	0.006	0.006
		RPM	23767	23767	21221	21221	21221	15915	21645	21645	21645	19417	19417	19417	19417	17348	17348
		FEED	238	238	170	170	170	127	303	303	303	233	233	233	233	208	208
		Ap	0.12	0.075	0.075	0.045	0.045	0.03	0.4	0.28	0.28	0.16	0.16	0.16	0.1	0.1	0.1
H	38.1 - 38.2	Vc	43	43	38	38	38	29	54	54	54	49	49	49	49	43	43
		fz	0.003	0.003	0.003	0.003	0.003	0.002	0.005	0.005	0.005	0.004	0.004	0.004	0.004	0.004	0.004
		RPM	9125	9125	8064	8064	8064	6154	8594	8594	8594	7799	7799	7799	7799	6844	6844
		FEED	55	55	48	48	48	25	86	86	86	62	62	62	62	55	55
		Ap	0.072	0.045	0.045	0.027	0.027	0.018	0.24	0.168	0.168	0.096	0.096	0.096	0.06	0.06	0.06
	40	Vc	69	69	61	61	61	46	87	87	87	78	78	78	78	69	69
		fz	0.004	0.004	0.003	0.003	0.003	0.003	0.005	0.005	0.005	0.005	0.005	0.005	0.005	0.004	0.004
		RPM	14642	14642	12945	12945	12945	9762	13846	13846	13846	12414	12414	12414	12414	10982	10982
		FEED	117	117	78	78	78	59	138	138	138	124	124	124	124	88	88
		Ap	0.09	0.056	0.056	0.034	0.034	0.023	0.3	0.21	0.21	0.12	0.12	0.12	0.075	0.075	0.075
	41	Vc	43	43	38	38	38	29	54	54	54	49	49	49	49	43	43
		fz	0.003	0.003	0.003	0.003	0.003	0.002	0.005	0.005	0.005	0.004	0.004	0.004	0.004	0.004	0.004
		RPM	9125	9125	8064	8064	8064	6154	8594	8594	8594	7799	7799	7799	7799	6844	6844
		FEED	55	55	48	48	48	25	86	86	86	62	62	62	62	55	55
		Ap	0.072	0.045	0.045	0.027	0.027	0.018	0.24	0.168	0.168	0.096	0.096	0.096	0.06	0.06	0.06

▶ ДАЛЕЕ

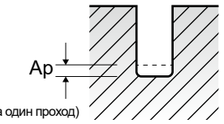

(Глубина резания за один проход)

ТВЕРДЫЙ СПЛАВ
БЫСТРО-РЕЖУЩАЯ СТАЛЬ
CBN ФРЕЗЫ
i-Xmill ФРЕЗЫ
i-SMART МОДУЛЬНЫЕ ФРЕЗЫ
X5070 ФРЕЗЫ
4G MILL ФРЕЗЫ
X-POWER PRO ФРЕЗЫ
TitaNox-POWER ФРЕЗЫ
JET-POWER ФРЕЗЫ
V7 PLUS ФРЕЗЫ
ALU-POWER HPC ФРЕЗЫ
ALU-POWER ФРЕЗЫ
D-POWER ГРАФИТ ФРЕЗЫ
CRX S ФРЕЗЫ
K-2 ФРЕЗЫ
ONLY ONE (PM60) ФРЕЗЫ
TANK-POWER ФРЕЗЫ
GENERAL HSS ФРЕЗЫ
ФРЕЗЫ ИЗ БЫСТРОРЕЖ. СТАЛИ
ТЕХНИЧЕСКИЕ ДАННЫЕ

4G MILL ФРЕЗЫ

РЕКОМЕНДУЕМЫЕ РЕЖИМЫ ОБРАБОТКИ

SEME61 СЕРИЯ — С 2 ЗУБЬЯМИ, РАДИУСНЫЕ - ОБРАБОТКА ПАЗОВ

Vc = м/мин. fz = мм/зуб
RPM = об./мин. FEED = мм/мин.
Ap = мм LBS = Длина шейки

VDI 3323	Параметр	Диаметр (Ø)														
		2.0	2.5	2.5	2.5	2.5	2.5	2.5	2.5	2.5	3.0	3.0	3.0	3.0	3.0	3.0	3.0
	LBS	30	8	10	12	14	16	20	26	30	8	10	12	14	16	20	26
1-5	Vc	109	141	141	141	127	127	127	113	113	150	150	150	150	135	135	135
	fz	0.006	0.009	0.009	0.009	0.008	0.008	0.008	0.007	0.007	0.01	0.01	0.01	0.01	0.009	0.009	0.009
	RPM	17348	17953	17953	17953	16170	16170	16170	14388	14388	15915	15915	15915	15915	14324	14324	14324
	FEED	208	323	323	323	259	259	259	201	201	318	318	318	318	258	258	258
	Ap	0.06	0.35	0.35	0.35	0.2	0.2	0.2	0.125	0.125	0.6	0.42	0.42	0.42	0.24	0.24	0.15
6-8	Vc	109	141	141	141	127	127	127	113	113	150	150	150	150	135	135	135
	fz	0.006	0.009	0.009	0.009	0.008	0.008	0.008	0.007	0.007	0.01	0.01	0.01	0.01	0.009	0.009	0.009
	RPM	17348	17953	17953	17953	16170	16170	16170	14388	14388	15915	15915	15915	15915	14324	14324	14324
	FEED	208	323	323	323	259	259	259	201	201	318	318	318	318	258	258	258
	Ap	0.06	0.35	0.35	0.35	0.2	0.2	0.2	0.125	0.125	0.6	0.42	0.42	0.42	0.24	0.24	0.15
9	Vc	69	90	90	90	81	81	81	72	72	97	97	97	97	87	87	87
	fz	0.004	0.007	0.007	0.007	0.006	0.006	0.006	0.005	0.005	0.008	0.008	0.008	0.008	0.007	0.007	0.007
	RPM	10982	11459	11459	11459	10313	10313	10313	9167	9167	10292	10292	10292	10292	9231	9231	9231
	FEED	88	160	160	160	124	124	124	92	92	165	165	165	165	129	129	129
	Ap	0.045	0.263	0.263	0.263	0.15	0.15	0.15	0.094	0.094	0.45	0.315	0.315	0.315	0.18	0.18	0.113
10 - 11.1	Vc	109	141	141	141	127	127	127	113	113	150	150	150	150	135	135	135
	fz	0.006	0.009	0.009	0.009	0.008	0.008	0.008	0.007	0.007	0.01	0.01	0.01	0.01	0.009	0.009	0.009
	RPM	17348	17953	17953	17953	16170	16170	16170	14388	14388	15915	15915	15915	15915	14324	14324	14324
	FEED	208	323	323	323	259	259	259	201	201	318	318	318	318	258	258	258
	Ap	0.06	0.35	0.35	0.35	0.2	0.2	0.2	0.125	0.125	0.6	0.42	0.42	0.42	0.24	0.24	0.15
11.2	Vc	69	90	90	90	81	81	81	72	72	97	97	97	97	87	87	87
	fz	0.004	0.007	0.007	0.007	0.006	0.006	0.006	0.005	0.005	0.008	0.008	0.008	0.008	0.007	0.007	0.007
	RPM	10982	11459	11459	11459	10313	10313	10313	9167	9167	10292	10292	10292	10292	9231	9231	9231
	FEED	88	160	160	160	124	124	124	92	92	165	165	165	165	129	129	129
	Ap	0.045	0.263	0.263	0.263	0.15	0.15	0.15	0.094	0.094	0.45	0.315	0.315	0.315	0.18	0.18	0.113
15 - 20	Vc	109	141	141	141	127	127	127	113	113	150	150	150	150	135	135	135
	fz	0.006	0.009	0.009	0.009	0.008	0.008	0.008	0.007	0.007	0.01	0.01	0.01	0.01	0.009	0.009	0.009
	RPM	17348	17953	17953	17953	16170	16170	16170	14388	14388	15915	15915	15915	15915	14324	14324	14324
	FEED	208	323	323	323	259	259	259	201	201	318	318	318	318	258	258	258
	Ap	0.06	0.35	0.35	0.35	0.2	0.2	0.2	0.125	0.125	0.6	0.42	0.42	0.42	0.24	0.24	0.15
38.1 - 38.2	Vc	43	57	57	57	52	52	52	46	46	59	59	59	59	53	53	53
	fz	0.004	0.005	0.005	0.005	0.005	0.005	0.005	0.004	0.004	0.006	0.006	0.006	0.006	0.006	0.006	0.006
	RPM	6844	7257	7257	7257	6621	6621	6621	5857	5857	6260	6260	6260	6260	5623	5623	5623
	FEED	55	73	73	73	66	66	66	47	47	75	75	75	75	67	67	67
	Ap	0.036	0.21	0.21	0.21	0.12	0.12	0.12	0.075	0.075	0.36	0.252	0.252	0.252	0.144	0.144	0.09
40	Vc	69	90	90	90	81	81	81	72	72	97	97	97	97	87	87	87
	fz	0.004	0.007	0.007	0.007	0.006	0.006	0.006	0.005	0.005	0.008	0.008	0.008	0.008	0.007	0.007	0.007
	RPM	10982	11459	11459	11459	10313	10313	10313	9167	9167	10292	10292	10292	10292	9231	9231	9231
	FEED	88	160	160	160	124	124	124	92	92	165	165	165	165	129	129	129
	Ap	0.045	0.263	0.263	0.263	0.15	0.15	0.15	0.094	0.094	0.45	0.315	0.315	0.315	0.18	0.18	0.113
41	Vc	43	57	57	57	52	52	52	46	46	59	59	59	59	53	53	53
	fz	0.004	0.005	0.005	0.005	0.005	0.005	0.005	0.004	0.004	0.006	0.006	0.006	0.006	0.006	0.006	0.006
	RPM	6844	7257	7257	7257	6621	6621	6621	5857	5857	6260	6260	6260	6260	5623	5623	5623
	FEED	55	73	73	73	66	66	66	47	47	75	75	75	75	67	67	67
	Ap	0.036	0.21	0.21	0.21	0.12	0.12	0.12	0.075	0.075	0.36	0.252	0.252	0.252	0.144	0.144	0.09

▶ ДАЛЕЕ

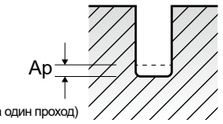

(Глубина резания за один проход)

4G MILL ФРЕЗЫ

SEME61 СЕРИЯ — С 2 ЗУБЬЯМИ, РАДИУСНЫЕ - ОБРАБОТКА ПАЗОВ

Vc = м/мин. fz = мм/зуб
RPM = об./мин. FEED = мм/мин.
Ap = мм LBS = Длина шейки

ISO	VDI 3323	Параметр	Диаметр (Ø)												
			3.0	3.0	3.0	4.0	4.0	4.0	4.0	4.0	4.0	4.0	4.0	4.0	4.0
		LBS	30	35	40	10	12	14	16	20	26	30	35	40	45
P	1-5	Vc	135	120	120	161	161	161	161	161	145	145	145	145	129
		fz	0.009	0.008	0.008	0.016	0.016	0.016	0.016	0.016	0.014	0.014	0.014	0.014	0.012
		RPM	14324	12732	12732	12812	12812	12812	12812	12812	11539	11539	11539	11539	10265
		FEED	258	204	204	410	410	410	410	410	323	323	323	323	246
		Ap	0.15	0.15	0.09	0.8	0.8	0.56	0.56	0.56	0.32	0.32	0.2	0.2	0.2
	6-8	Vc	135	120	120	161	161	161	161	161	145	145	145	145	129
		fz	0.009	0.008	0.008	0.016	0.016	0.016	0.016	0.016	0.014	0.014	0.014	0.014	0.012
		RPM	14324	12732	12732	12812	12812	12812	12812	12812	11539	11539	11539	11539	10265
		FEED	258	204	204	410	410	410	410	410	323	323	323	323	246
		Ap	0.15	0.15	0.09	0.8	0.8	0.56	0.56	0.56	0.32	0.32	0.2	0.2	0.2
	9	Vc	87	78	78	103	103	103	103	103	93	93	93	93	82
		fz	0.007	0.006	0.006	0.012	0.012	0.012	0.012	0.012	0.011	0.011	0.011	0.011	0.01
		RPM	9231	8276	8276	8196	8196	8196	8196	8196	7401	7401	7401	7401	6525
		FEED	129	99	99	197	197	197	197	197	163	163	163	163	131
		Ap	0.113	0.113	0.068	0.6	0.6	0.42	0.42	0.42	0.24	0.24	0.15	0.15	0.15
	10-11.1	Vc	135	120	120	161	161	161	161	161	145	145	145	145	129
		fz	0.009	0.008	0.008	0.016	0.016	0.016	0.016	0.016	0.014	0.014	0.014	0.014	0.012
		RPM	14324	12732	12732	12812	12812	12812	12812	12812	11539	11539	11539	11539	10265
		FEED	258	204	204	410	410	410	410	410	323	323	323	323	246
		Ap	0.15	0.15	0.09	0.8	0.8	0.56	0.56	0.56	0.32	0.32	0.2	0.2	0.2
	11.2	Vc	87	78	78	103	103	103	103	103	93	93	93	93	82
		fz	0.007	0.006	0.006	0.012	0.012	0.012	0.012	0.012	0.011	0.011	0.011	0.011	0.01
		RPM	9231	8276	8276	8196	8196	8196	8196	8196	7401	7401	7401	7401	6525
		FEED	129	99	99	197	197	197	197	197	163	163	163	163	131
		Ap	0.113	0.113	0.068	0.6	0.6	0.42	0.42	0.42	0.24	0.24	0.15	0.15	0.15
K	15-20	Vc	135	120	120	161	161	161	161	161	145	145	145	145	129
		fz	0.009	0.008	0.008	0.016	0.016	0.016	0.016	0.016	0.014	0.014	0.014	0.014	0.012
		RPM	14324	12732	12732	12812	12812	12812	12812	12812	11539	11539	11539	11539	10265
		FEED	258	204	204	410	410	410	410	410	323	323	323	323	246
		Ap	0.15	0.15	0.09	0.8	0.8	0.56	0.56	0.56	0.32	0.32	0.2	0.2	0.2
H	38.1 - 38.2	Vc	53	48	48	65	65	65	65	65	58	58	58	58	52
		fz	0.006	0.005	0.005	0.009	0.009	0.009	0.009	0.009	0.008	0.008	0.008	0.008	0.007
		RPM	5623	5093	5093	5173	5173	5173	5173	5173	4615	4615	4615	4615	4138
		FEED	67	51	51	93	93	93	93	93	74	74	74	74	58
		Ap	0.09	0.09	0.054	0.48	0.48	0.336	0.336	0.336	0.192	0.192	0.12	0.12	0.12
	40	Vc	87	78	78	103	103	103	103	103	93	93	93	93	82
		fz	0.007	0.006	0.006	0.012	0.012	0.012	0.012	0.012	0.011	0.011	0.011	0.011	0.01
		RPM	9231	8276	8276	8196	8196	8196	8196	8196	7401	7401	7401	7401	6525
		FEED	129	99	99	197	197	197	197	197	163	163	163	163	131
		Ap	0.113	0.113	0.068	0.6	0.6	0.42	0.42	0.42	0.24	0.24	0.15	0.15	0.15
	41	Vc	53	48	48	65	65	65	65	65	58	58	58	58	52
		fz	0.006	0.005	0.005	0.009	0.009	0.009	0.009	0.009	0.008	0.008	0.008	0.008	0.007
		RPM	5623	5093	5093	5173	5173	5173	5173	5173	4615	4615	4615	4615	4138
		FEED	67	51	51	93	93	93	93	93	74	74	74	74	58
		Ap	0.09	0.09	0.054	0.48	0.48	0.336	0.336	0.336	0.192	0.192	0.12	0.12	0.12

▶ ДАЛЕЕ

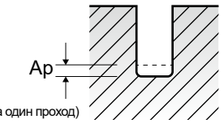

(Глубина резания за один проход)

ТВЕРДЫЙ СПЛАВ
БЫСТРО-РЕЖУЩАЯ СТАЛЬ
CBN ФРЕЗЫ
i-Xmill ФРЕЗЫ
i-SMART МОДУЛЬНЫЕ ФРЕЗЫ
X5070 ФРЕЗЫ
4G MILL ФРЕЗЫ
X-POWER PRO ФРЕЗЫ
TitaNox-POWER ФРЕЗЫ
JET-POWER ФРЕЗЫ
V7 PLUS ФРЕЗЫ
ALU-POWER HPC ФРЕЗЫ
ALU-POWER ФРЕЗЫ
D-POWER ГРАФИТ ФРЕЗЫ
CRX S ФРЕЗЫ
K-2 ФРЕЗЫ
ONLY ONE (PM60) ФРЕЗЫ
TANK-POWER ФРЕЗЫ
GENERAL HSS ФРЕЗЫ
ФРЕЗЫ ИЗ БЫСТРОРЕЖ. СТАЛИ
ТЕХНИЧЕСКИЕ ДАННЫЕ

4G MILL ФРЕЗЫ

РЕКОМЕНДУЕМЫЕ РЕЖИМЫ ОБРАБОТКИ

SEME61 СЕРИЯ — С 2 ЗУБЬЯМИ, РАДИУСНЫЕ - ОБРАБОТКА ПАЗОВ

Vc = м/мин. fz = мм/зуб
RPM = об./мин. FEED = мм/мин.
Ap = мм LBS = Длина шейки

VDI 3323	Параметр	Диаметр (Ø)													
		4.0	5.0	6.0	6.0	8.0	8.0	10.0	10.0	12.0	12.0	16.0	16.0	20.0	20.0
	LBS	50	15	20	30	25	35	30	40	32	45	35	50	40	55
1-5	Vc	129	173	179	179	181	181	188	188	188	188	187	187	188	188
	fz	0.012	0.023	0.032	0.032	0.044	0.044	0.053	0.053	0.05	0.05	0.06	0.06	0.055	0.055
	RPM	10265	11014	9496	9496	7202	7202	5984	5984	4987	4987	3720	3720	2992	2992
	FEED	246	507	608	608	634	634	634	634	499	499	446	446	329	329
	Ap	0.2	1	0.84	0.84	1.12	1.12	2	1.4	2.4	1.68	3.2	2.24	4	4
6-8	Vc	129	173	179	179	181	181	188	188	188	188	187	187	188	188
	fz	0.012	0.023	0.032	0.032	0.044	0.044	0.053	0.053	0.05	0.05	0.06	0.06	0.055	0.055
	RPM	10265	11014	9496	9496	7202	7202	5984	5984	4987	4987	3720	3720	2992	2992
	FEED	246	507	608	608	634	634	634	634	499	499	446	446	329	329
	Ap	0.2	1	0.84	0.84	1.12	1.12	2	1.4	2.4	1.68	3.2	2.24	4	4
9	Vc	82	110	113	113	114	114	126	126	126	126	127	127	123	123
	fz	0.01	0.017	0.025	0.025	0.033	0.033	0.038	0.038	0.04	0.04	0.042	0.042	0.036	0.036
	RPM	6525	7003	5995	5995	4536	4536	4011	4011	3342	3342	2527	2527	1958	1958
	FEED	131	238	300	300	299	299	305	305	267	267	212	212	141	141
	Ap	0.15	0.75	0.63	0.63	0.84	0.84	1.5	1.05	1.8	1.26	2.4	1.68	3	3
10 - 11.1	Vc	129	173	179	179	181	181	188	188	188	188	187	187	188	188
	fz	0.012	0.023	0.032	0.032	0.044	0.044	0.053	0.053	0.05	0.05	0.06	0.06	0.055	0.055
	RPM	10265	11014	9496	9496	7202	7202	5984	5984	4987	4987	3720	3720	2992	2992
	FEED	246	507	608	608	634	634	634	634	499	499	446	446	329	329
	Ap	0.2	1	0.84	0.84	1.12	1.12	2	1.4	2.4	1.68	3.2	2.24	4	4
11.2	Vc	82	110	113	113	114	114	126	126	126	126	127	127	123	123
	fz	0.01	0.017	0.025	0.025	0.033	0.033	0.038	0.038	0.04	0.04	0.042	0.042	0.036	0.036
	RPM	6525	7003	5995	5995	4536	4536	4011	4011	3342	3342	2527	2527	1958	1958
	FEED	131	238	300	300	299	299	305	305	267	267	212	212	141	141
	Ap	0.15	0.75	0.63	0.63	0.84	0.84	1.5	1.05	1.8	1.26	2.4	1.68	3	3
15 - 20	Vc	129	173	179	179	181	181	188	188	188	188	187	187	188	188
	fz	0.012	0.023	0.032	0.032	0.044	0.044	0.053	0.053	0.05	0.05	0.06	0.06	0.055	0.055
	RPM	10265	11014	9496	9496	7202	7202	5984	5984	4987	4987	3720	3720	2992	2992
	FEED	246	507	608	608	634	634	634	634	499	499	446	446	329	329
	Ap	0.2	1	0.84	0.84	1.12	1.12	2	1.4	2.4	1.68	3.2	2.24	4	4
38.1 - 38.2	Vc	52	72	74	74	76	76	76	76	75	75	77	77	75	75
	fz	0.007	0.013	0.018	0.018	0.023	0.023	0.029	0.029	0.03	0.03	0.031	0.031	0.029	0.029
	RPM	4138	4584	3926	3926	3024	3024	2419	2419	1989	1989	1532	1532	1194	1194
	FEED	58	119	141	141	139	139	140	140	119	119	95	95	69	69
	Ap	0.12	0.6	0.504	0.504	0.672	0.672	1.2	0.84	1.44	1.008	1.92	1.344	2.4	2.4
40	Vc	82	110	113	113	114	114	126	126	126	126	127	127	123	123
	fz	0.01	0.017	0.025	0.025	0.033	0.033	0.038	0.038	0.04	0.04	0.042	0.042	0.036	0.036
	RPM	6525	7003	5995	5995	4536	4536	4011	4011	3342	3342	2527	2527	1958	1958
	FEED	131	238	300	300	299	299	305	305	267	267	212	212	141	141
	Ap	0.15	0.75	0.63	0.63	0.84	0.84	1.5	1.05	1.8	1.26	2.4	1.68	3	3
41	Vc	52	72	74	74	76	76	76	76	75	75	77	77	75	75
	fz	0.007	0.013	0.018	0.018	0.023	0.023	0.029	0.029	0.03	0.03	0.031	0.031	0.029	0.029
	RPM	4138	4584	3926	3926	3024	3024	2419	2419	1989	1989	1532	1532	1194	1194
	FEED	58	119	141	141	139	139	140	140	119	119	95	95	69	69
	Ap	0.12	0.6	0.504	0.504	0.672	0.672	1.2	0.84	1.44	1.008	1.92	1.344	2.4	2.4

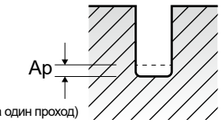

(Глубина резания за один проход)

4G MILL ФРЕЗЫ

SEME01 СЕРИЯ — С 4 ЗУБЬЯМИ, РАДИУСНЫЕ - БОКОВОЕ ФРЕЗЕРОВАНИЕ

Vc = м/мин.
fz = мм/зуб
RPM = об./мин.
FEED = мм/мин.

ISO	VDI 3323	Материал	Ae	Ap	Параметр	Диаметр (Ø) 1.0	1.2	1.5	2.0	2.5	3.0	3.5	4.0
P	1-5	Нелегированная сталь	0.05D	2D	Vc	87	93	104	113	118	125	132	135
					fz	0.003	0.003	0.004	0.004	0.006	0.006	0.008	0.01
					RPM	27693	24669	22069	17985	15024	13263	12005	10743
					FEED	332	296	353	288	361	318	384	430
	6-8	Низколегирован. сталь	0.05D	2D	Vc	87	93	104	113	118	125	132	135
					fz	0.003	0.003	0.004	0.004	0.006	0.006	0.008	0.01
					RPM	27693	24669	22069	17985	15024	13263	12005	10743
					FEED	332	296	353	288	361	318	384	430
	9		0.05D	2D	Vc	57	59	64	73	75	81	85	86
					fz	0.003	0.004	0.004	0.005	0.007	0.008	0.009	0.011
					RPM	18144	15650	13581	11618	9549	8594	7730	6844
					FEED	218	250	217	232	267	275	278	301
	10-11.1	Высоколегир. сталь	0.05D	2D	Vc	87	93	104	113	118	125	132	135
					fz	0.003	0.003	0.004	0.004	0.006	0.006	0.008	0.01
					RPM	27693	24669	22069	17985	15024	13263	12005	10743
					FEED	332	296	353	288	361	318	384	430
	11.2		0.05D	2D	Vc	57	59	64	73	75	81	85	86
					fz	0.003	0.004	0.004	0.005	0.007	0.008	0.009	0.011
					RPM	18144	15650	13581	11618	9549	8594	7730	6844
					FEED	218	250	217	232	267	275	278	301
K	15-20	Серый чугун Высокопр. чугун Ковкий чугун	0.05D	2D	Vc	87	93	104	113	118	125	132	135
					fz	0.003	0.003	0.004	0.004	0.006	0.006	0.008	0.01
					RPM	27693	24669	22069	17985	15024	13263	12005	10743
					FEED	332	296	353	288	361	318	384	430
H	38.1 - 38.2	Закаленная сталь	0.02D	2D	Vc	35	37	40	45	48	50	53	54
					fz	0.003	0.003	0.004	0.005	0.005	0.006	0.007	0.008
					RPM	11141	9815	8488	7162	6112	5305	4820	4297
					FEED	134	118	136	143	122	127	135	138
	40	Отбелен. чугун	0.05D	2D	Vc	57	59	64	73	75	81	85	86
					fz	0.003	0.004	0.004	0.005	0.007	0.008	0.009	0.011
					RPM	18144	15650	13581	11618	9549	8594	7730	6844
					FEED	218	250	217	232	267	275	278	301
	41	Закален. чугун	0.02D	2D	Vc	35	37	40	45	48	50	53	54
					fz	0.003	0.003	0.004	0.005	0.005	0.006	0.007	0.008
					RPM	11141	9815	8488	7162	6112	5305	4820	4297
					FEED	134	118	136	143	122	127	135	138

▶ ДАЛЕЕ

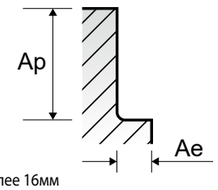

* 1.5XD Осевая глубина резания должна быть для диаметра более 16мм

SEME01 СЕРИЯ — С 4 ЗУБЬЯМИ, РАДИУСНЫЕ - БОКОВОЕ ФРЕЗЕРОВАНИЕ

Vc = м/мин.
fz = мм/зуб
RPM = об./мин.
FEED = мм/мин.

VDI 3323	Параметр	Диаметр (Ø) 4.5	5.0	5.5	6.0	7.0	8.0	10.0	11.0	12.0	14.0	16.0	20.0
1-5	Vc	141	144	147	149	153	151	158	158	155	159	156	158
	fz	0.011	0.012	0.013	0.014	0.016	0.019	0.023	0.022	0.022	0.022	0.023	0.023
	RPM	9974	9167	8508	7905	6957	6008	5029	4572	4112	3615	3104	2515
	FEED	439	440	442	443	445	457	463	402	362	318	286	231
6-8	Vc	141	144	147	149	153	151	158	158	155	159	156	158
	fz	0.011	0.012	0.013	0.014	0.016	0.019	0.023	0.022	0.022	0.022	0.023	0.023
	RPM	9974	9167	8508	7905	6957	6008	5029	4572	4112	3615	3104	2515
	FEED	439	440	442	443	445	457	463	402	362	318	286	231
9	Vc	89	91	94	95	97	96	103	105	105	107	106	103
	fz	0.013	0.016	0.017	0.018	0.02	0.024	0.027	0.028	0.029	0.028	0.027	0.027
	RPM	6295	5793	5440	5040	4411	3820	3279	3038	2785	2433	2109	1639
	FEED	327	371	370	363	353	367	354	340	323	272	228	177
10 - 11.1	Vc	141	144	147	149	153	151	158	158	155	159	156	158
	fz	0.011	0.012	0.013	0.014	0.016	0.019	0.023	0.022	0.022	0.022	0.023	0.023
	RPM	9974	9167	8508	7905	6957	6008	5029	4572	4112	3615	3104	2515
	FEED	439	440	442	443	445	457	463	402	362	318	286	231
11.2	Vc	89	91	94	95	97	96	103	105	105	107	106	103
	fz	0.013	0.016	0.017	0.018	0.02	0.024	0.027	0.028	0.029	0.028	0.027	0.027
	RPM	6295	5793	5440	5040	4411	3820	3279	3038	2785	2433	2109	1639
	FEED	327	371	370	363	353	367	354	340	323	272	228	177
15 - 20	Vc	141	144	147	149	153	151	158	158	155	159	156	158
	fz	0.011	0.012	0.013	0.014	0.016	0.019	0.023	0.022	0.022	0.022	0.023	0.023
	RPM	9974	9167	8508	7905	6957	6008	5029	4572	4112	3615	3104	2515
	FEED	439	440	442	443	445	457	463	402	362	318	286	231
38.1 - 38.2	Vc	57	60	61	62	64	63	63	64	63	65	64	63
	fz	0.01	0.011	0.012	0.013	0.015	0.017	0.021	0.021	0.021	0.021	0.022	0.023
	RPM	4032	3820	3530	3289	2910	2507	2005	1852	1671	1478	1273	1003
	FEED	161	168	169	171	175	170	168	156	140	124	112	92
40	Vc	89	91	94	95	97	96	103	105	105	107	106	103
	fz	0.013	0.016	0.017	0.018	0.02	0.024	0.027	0.028	0.029	0.028	0.027	0.027
	RPM	6295	5793	5440	5040	4411	3820	3279	3038	2785	2433	2109	1639
	FEED	327	371	370	363	353	367	354	340	323	272	228	177
41	Vc	57	60	61	62	64	63	63	64	63	65	64	63
	fz	0.01	0.011	0.012	0.013	0.015	0.017	0.021	0.021	0.021	0.021	0.022	0.023
	RPM	4032	3820	3530	3289	2910	2507	2005	1852	1671	1478	1273	1003
	FEED	161	168	169	171	175	170	168	156	140	124	112	92

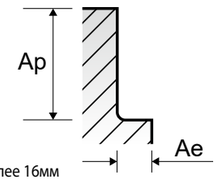

* 1.5XD Осевая глубина резания должна быть для диаметра более 16мм

4G MILL ФРЕЗЫ

SEME64 серия — С 4 ЗУБЬЯМИ, РАДИУСНЫЕ - БОКОВОЕ ФРЕЗЕРОВАНИЕ

Vc = м/мин. fz = мм/зуб
RPM = об./мин. FEED = мм/мин.
Ae = мм LBS = Длина шейки

ISO	VDI 3323	Материал	Параметр	Диаметр (Ø)															
				1.0	1.0	1.0	1.0	1.0	1.0	1.0	1.0	1.0	1.2	1.2	1.2	1.2	1.2	1.2	1.2
			LBS	4	6	8	10	12	16	20	22	26	3	4	6	8	10	12	16
P	1-5	Нелегированная сталь	Vc	104	94	94	94	83	62	62	31	31	112	112	112	101	101	101	90
			fz	0.003	0.002	0.002	0.002	0.002	0.002	0.002	0.002	0.002	0.003	0.003	0.003	0.003	0.003	0.003	0.002
			RPM	33104	29921	29921	29921	26420	19735	19735	9868	9868	29709	29709	29709	26791	26791	26791	23873
			FEED	397	239	239	239	211	158	158	79	79	357	357	357	321	321	321	191
			Ae	0.021	0.012	0.012	0.008	0.008	0.005	0.003	0.003	0.003	0.036	0.025	0.025	0.014	0.009	0.009	0.005
	6-8	Низколегирован. сталь	Vc	104	94	94	94	83	62	62	31	31	112	112	112	101	101	101	90
			fz	0.003	0.002	0.002	0.002	0.002	0.002	0.002	0.002	0.002	0.003	0.003	0.003	0.003	0.003	0.003	0.002
			RPM	33104	29921	29921	29921	26420	19735	19735	9868	9868	29709	29709	29709	26791	26791	26791	23873
			FEED	397	239	239	239	211	158	158	79	79	357	357	357	321	321	321	191
			Ae	0.021	0.012	0.012	0.008	0.008	0.005	0.003	0.003	0.003	0.036	0.025	0.025	0.014	0.009	0.009	0.005
	9		Vc	68	61	61	61	54	41	41	20	20	71	71	71	64	64	64	57
			fz	0.003	0.003	0.003	0.003	0.002	0.002	0.002	0.002	0.002	0.004	0.004	0.004	0.003	0.003	0.003	0.003
			RPM	21645	19417	19417	19417	17189	13051	13051	6366	6366	18833	18833	18833	16977	16977	16977	15120
			FEED	260	233	233	233	138	104	104	51	51	301	301	301	204	204	204	181
			Ae	0.016	0.009	0.009	0.006	0.006	0.003	0.002	0.002	0.002	0.027	0.01	0.019	0.011	0.007	0.007	0.004
	10-11.1	Высоколегир. сталь	Vc	104	94	94	94	83	62	62	31	31	112	112	112	101	101	101	90
			fz	0.003	0.002	0.002	0.002	0.002	0.002	0.002	0.002	0.002	0.003	0.003	0.003	0.003	0.003	0.003	0.002
			RPM	33104	29921	29921	29921	26420	19735	19735	9868	9868	29709	29709	29709	26791	26791	26791	23873
			FEED	397	239	239	239	211	158	158	79	79	357	357	357	321	321	321	191
			Ae	0.021	0.012	0.012	0.008	0.008	0.005	0.003	0.003	0.003	0.036	0.025	0.025	0.014	0.009	0.009	0.005
	11.2		Vc	68	61	61	61	54	41	41	20	20	71	71	71	64	64	64	57
			fz	0.003	0.003	0.003	0.003	0.002	0.002	0.002	0.002	0.002	0.004	0.004	0.004	0.003	0.003	0.003	0.003
			RPM	21645	19417	19417	19417	17189	13051	13051	6366	6366	18833	18833	18833	16977	16977	16977	15120
			FEED	260	233	233	233	138	104	104	51	51	301	301	301	204	204	204	181
			Ae	0.016	0.009	0.009	0.006	0.006	0.003	0.002	0.002	0.002	0.027	0.01	0.019	0.011	0.007	0.007	0.004
K	15-20	Серый чугун Высокопрочный чугун Ковкий чугун	Vc	104	94	94	94	83	62	62	31	31	112	112	112	101	101	101	90
			fz	0.003	0.002	0.002	0.002	0.002	0.002	0.002	0.002	0.002	0.003	0.003	0.003	0.003	0.003	0.003	0.002
			RPM	33104	29921	29921	29921	26420	19735	19735	9868	9868	29709	29709	29709	26791	26791	26791	23873
			FEED	397	239	239	239	211	158	158	79	79	357	357	357	321	321	321	191
			Ae	0.021	0.012	0.012	0.008	0.008	0.005	0.003	0.003	0.003	0.036	0.025	0.025	0.014	0.009	0.009	0.005
H	38.1 - 38.2	Закаленная сталь	Vc	41	37	37	37	33	25	25	12	12	44	44	44	40	40	40	35
			fz	0.003	0.002	0.002	0.002	0.002	0.002	0.002	0.002	0.002	0.003	0.003	0.003	0.003	0.003	0.003	0.002
			RPM	13051	11777	11777	11777	10504	7958	7958	3820	3820	11671	11671	11671	10610	10610	10610	9284
			FEED	157	94	94	94	84	64	64	31	31	140	140	140	127	127	127	74
			Ae	0.013	0.007	0.007	0.005	0.005	0.003	0.002	0.002	0.002	0.022	0.015	0.015	0.009	0.005	0.005	0.003
	40	Отбелен. чугун	Vc	68	61	61	61	54	41	41	20	20	71	71	71	64	64	64	57
			fz	0.003	0.003	0.003	0.003	0.002	0.002	0.002	0.002	0.002	0.004	0.004	0.004	0.003	0.003	0.003	0.003
			RPM	21645	19417	19417	19417	17189	13051	13051	6366	6366	18833	18833	18833	16977	16977	16977	15120
			FEED	260	233	233	233	138	104	104	51	51	301	301	301	204	204	204	181
			Ae	0.016	0.009	0.009	0.006	0.006	0.003	0.002	0.002	0.002	0.027	0.01	0.019	0.011	0.007	0.007	0.004
	41	Закален. чугун	Vc	41	37	37	37	33	25	25	12	12	44	44	44	40	40	40	35
			fz	0.003	0.002	0.002	0.002	0.002	0.002	0.002	0.002	0.002	0.003	0.003	0.003	0.003	0.003	0.003	0.002
			RPM	13051	11777	11777	11777	10504	7958	7958	3820	3820	11671	11671	11671	10610	10610	10610	9284
			FEED	157	94	94	94	84	64	64	31	31	140	140	140	127	127	127	74
			Ae	0.013	0.007	0.007	0.005	0.005	0.003	0.002	0.002	0.002	0.022	0.015	0.015	0.009	0.005	0.005	0.003

▶ ДАЛЕЕ

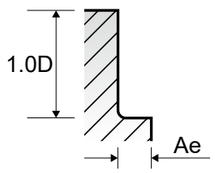

4G MILL ФРЕЗЫ

РЕКОМЕНДУЕМЫЕ РЕЖИМЫ ОБРАБОТКИ

SEME64 серия — С 4 ЗУБЬЯМИ, РАДИУСНЫЕ - БОКОВОЕ ФРЕЗЕРОВАНИЕ

Vc = м/мин. fz = мм/зуб
RPM = об./мин. FEED = мм/мин.
Ae = мм LBS = Длина шейки

VDI 3323	Параметр	Диаметр (Ø)																					
		1.2	1.5	1.5	1.5	1.5	1.5	1.5	1.5	1.5	1.5	1.5	2.0	2.0	2.0	2.0	2.0	2.0	2.0	2.0	2.0	2.0	2.5
	LBS	20	4	6	8	10	12	14	16	20	22	26	6	8	10	12	14	16	20	22	26	30	8
1-5	Vc	67	124	124	112	112	112	112	100	100	100	75	136	136	136	122	122	122	122	109	109	109	141
	fz	0.002	0.004	0.004	0.003	0.003	0.003	0.003	0.003	0.003	0.003	0.002	0.004	0.004	0.004	0.004	0.004	0.004	0.004	0.004	0.004	0.004	0.005
	RPM	17772	26314	26314	23767	23767	23767	23767	21221	21221	21221	15915	21645	21645	21645	19417	19417	19417	19417	17348	17348	17348	17953
	FEED	142	421	421	285	285	285	285	255	255	255	127	346	346	346	311	311	311	311	278	278	278	359
	Ae	0.004	0.045	0.032	0.018	0.018	0.018	0.011	0.011	0.007	0.007	0.005	0.06	0.042	0.042	0.024	0.024	0.024	0.015	0.015	0.015	0.009	0.053
6-8	Vc	67	124	124	112	112	112	112	100	100	100	75	136	136	136	122	122	122	122	109	109	109	141
	fz	0.002	0.004	0.004	0.003	0.003	0.003	0.003	0.003	0.003	0.003	0.002	0.004	0.004	0.004	0.004	0.004	0.004	0.004	0.004	0.004	0.004	0.005
	RPM	17772	26314	26314	23767	23767	23767	23767	21221	21221	21221	15915	21645	21645	21645	19417	19417	19417	19417	17348	17348	17348	17953
	FEED	142	421	421	285	285	285	285	255	255	255	127	346	346	346	311	311	311	311	278	278	278	359
	Ae	0.004	0.045	0.032	0.018	0.018	0.018	0.011	0.011	0.007	0.007	0.005	0.06	0.042	0.042	0.024	0.024	0.024	0.015	0.015	0.015	0.009	0.053
9	Vc	43	76	76	69	69	69	69	61	61	61	46	87	87	87	78	78	78	78	69	69	69	90
	fz	0.002	0.004	0.004	0.004	0.004	0.004	0.004	0.003	0.003	0.003	0.003	0.005	0.005	0.005	0.005	0.005	0.005	0.005	0.004	0.004	0.004	0.007
	RPM	11406	16128	16128	14642	14642	14642	14642	12945	12945	12945	9762	13846	13846	13846	12414	12414	12414	12414	10982	10982	10982	11459
	FEED	91	258	258	234	234	234	234	155	155	155	117	277	277	277	248	248	248	248	176	176	176	321
	Ae	0.003	0.034	0.024	0.014	0.014	0.014	0.008	0.008	0.005	0.005	0.003	0.045	0.032	0.032	0.018	0.018	0.018	0.011	0.011	0.011	0.007	0.039
10 - 11.1	Vc	67	124	124	112	112	112	112	100	100	100	75	136	136	136	122	122	122	122	109	109	109	141
	fz	0.002	0.004	0.004	0.003	0.003	0.003	0.003	0.003	0.003	0.003	0.002	0.004	0.004	0.004	0.004	0.004	0.004	0.004	0.004	0.004	0.004	0.005
	RPM	17772	26314	26314	23767	23767	23767	23767	21221	21221	21221	15915	21645	21645	21645	19417	19417	19417	19417	17348	17348	17348	17953
	FEED	142	421	421	285	285	285	285	255	255	255	127	346	346	346	311	311	311	311	278	278	278	359
	Ae	0.004	0.045	0.032	0.018	0.018	0.018	0.011	0.011	0.007	0.007	0.005	0.06	0.042	0.042	0.024	0.024	0.024	0.015	0.015	0.015	0.009	0.053
11.2	Vc	43	76	76	69	69	69	69	61	61	61	46	87	87	87	78	78	78	78	69	69	69	90
	fz	0.002	0.004	0.004	0.004	0.004	0.004	0.004	0.003	0.003	0.003	0.003	0.005	0.005	0.005	0.005	0.005	0.005	0.005	0.004	0.004	0.004	0.007
	RPM	11406	16128	16128	14642	14642	14642	14642	12945	12945	12945	9762	13846	13846	13846	12414	12414	12414	12414	10982	10982	10982	11459
	FEED	91	258	258	234	234	234	234	155	155	155	117	277	277	277	248	248	248	248	176	176	176	321
	Ae	0.003	0.034	0.024	0.014	0.014	0.014	0.008	0.008	0.005	0.005	0.003	0.045	0.032	0.032	0.018	0.018	0.018	0.011	0.011	0.011	0.007	0.039
15 - 20	Vc	67	124	124	112	112	112	112	100	100	100	75	136	136	136	122	122	122	122	109	109	109	141
	fz	0.002	0.004	0.004	0.003	0.003	0.003	0.003	0.003	0.003	0.003	0.002	0.004	0.004	0.004	0.004	0.004	0.004	0.004	0.004	0.004	0.004	0.005
	RPM	17772	26314	26314	23767	23767	23767	23767	21221	21221	21221	15915	21645	21645	21645	19417	19417	19417	19417	17348	17348	17348	17953
	FEED	142	421	421	285	285	285	285	255	255	255	127	346	346	346	311	311	311	311	278	278	278	359
	Ae	0.004	0.045	0.032	0.018	0.018	0.018	0.011	0.011	0.007	0.007	0.005	0.06	0.042	0.042	0.024	0.024	0.024	0.015	0.015	0.015	0.009	0.053
38.1 - 38.2	Vc	26	48	48	43	43	43	43	38	38	38	29	54	54	54	49	49	49	49	43	43	43	57
	fz	0.002	0.003	0.003	0.003	0.003	0.003	0.003	0.003	0.003	0.003	0.002	0.004	0.004	0.004	0.004	0.004	0.004	0.004	0.003	0.003	0.003	0.005
	RPM	6897	10186	10186	9125	9125	9125	9125	8064	8064	8064	6154	8594	8594	8594	7799	7799	7799	7799	6844	6844	6844	7257
	FEED	55	122	122	109	109	109	109	97	97	97	49	138	138	138	125	125	125	125	82	82	82	145
	Ae	0.002	0.027	0.019	0.011	0.011	0.011	0.007	0.007	0.004	0.004	0.003	0.036	0.025	0.025	0.014	0.014	0.014	0.009	0.009	0.009	0.005	0.032
40	Vc	43	76	76	69	69	69	69	61	61	61	46	87	87	87	78	78	78	78	69	69	69	90
	fz	0.002	0.004	0.004	0.004	0.004	0.004	0.004	0.003	0.003	0.003	0.003	0.005	0.005	0.005	0.005	0.005	0.005	0.005	0.004	0.004	0.004	0.007
	RPM	11406	16128	16128	14642	14642	14642	14642	12945	12945	12945	9762	13846	13846	13846	12414	12414	12414	12414	10982	10982	10982	11459
	FEED	91	258	258	234	234	234	234	155	155	155	117	277	277	277	248	248	248	248	176	176	176	321
	Ae	0.003	0.034	0.024	0.014	0.014	0.014	0.008	0.008	0.005	0.005	0.003	0.045	0.032	0.032	0.018	0.018	0.018	0.011	0.011	0.011	0.007	0.039
41	Vc	26	48	48	43	43	43	43	38	38	38	29	54	54	54	49	49	49	49	43	43	43	57
	fz	0.002	0.003	0.003	0.003	0.003	0.003	0.003	0.003	0.003	0.003	0.002	0.004	0.004	0.004	0.004	0.004	0.004	0.004	0.003	0.003	0.003	0.005
	RPM	6897	10186	10186	9125	9125	9125	9125	8064	8064	8064	6154	8594	8594	8594	7799	7799	7799	7799	6844	6844	6844	7257
	FEED	55	122	122	109	109	109	109	97	97	97	49	138	138	138	125	125	125	125	82	82	82	145
	Ae	0.002	0.027	0.019	0.011	0.011	0.011	0.007	0.007	0.004	0.004	0.003	0.036	0.025	0.025	0.014	0.014	0.014	0.009	0.009	0.009	0.005	0.032

▶ ДАЛЕЕ

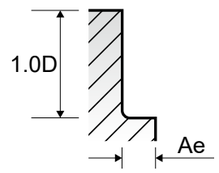

4G MILL ФРЕЗЫ

SEME64 серия

С 4 ЗУБЬЯМИ, РАДИУСНЫЕ - БОКОВОЕ ФРЕЗЕРОВАНИЕ

Vc = м/мин. fz = мм/зуб
RPM = об./мин. FEED = мм/мин.
Ae = мм LBS = Длина шейки

ISO	VDI 3323	Параметр	Диаметр (Ø)																		
			2.5	2.5	2.5	2.5	2.5	2.5	2.5	3.0	3.0	3.0	3.0	3.0	3.0	3.0	3.0	3.0	4.0	4.0	
		LBS	10	12	14	16	20	26	30	8	10	12	14	16	20	26	30	35	40	10	12
P	1-5	Vc	141	141	127	127	127	113	113	150	150	150	150	135	135	135	135	120	120	161	161
		fz	0.005	0.005	0.005	0.005	0.005	0.004	0.004	0.006	0.006	0.006	0.006	0.006	0.006	0.006	0.006	0.005	0.005	0.01	0.01
		RPM	17953	17953	16170	16170	16170	14388	14388	15915	15915	15915	15915	14324	14324	14324	14324	12732	12732	12812	12812
		FEED	359	359	323	323	323	230	230	382	382	382	382	344	344	344	344	255	255	512	512
		Ae	0.053	0.053	0.03	0.03	0.03	0.019	0.019	0.09	0.063	0.063	0.063	0.036	0.036	0.023	0.023	0.023	0.014	0.12	0.12
	6-8	Vc	141	141	127	127	127	113	113	150	150	150	150	135	135	135	135	120	120	161	161
		fz	0.005	0.005	0.005	0.005	0.005	0.004	0.004	0.006	0.006	0.006	0.006	0.006	0.006	0.006	0.006	0.005	0.005	0.01	0.01
		RPM	17953	17953	16170	16170	16170	14388	14388	15915	15915	15915	15915	14324	14324	14324	14324	12732	12732	12812	12812
		FEED	359	359	323	323	323	230	230	382	382	382	382	344	344	344	344	255	255	512	512
		Ae	0.053	0.053	0.03	0.03	0.03	0.019	0.019	0.09	0.063	0.063	0.063	0.036	0.036	0.023	0.023	0.023	0.014	0.12	0.12
	9	Vc	90	90	81	81	81	72	72	97	97	97	97	87	87	87	87	78	78	103	103
		fz	0.007	0.007	0.006	0.006	0.006	0.005	0.005	0.008	0.008	0.008	0.008	0.007	0.007	0.007	0.007	0.006	0.006	0.011	0.011
		RPM	11459	11459	10313	10313	10313	9167	9167	10292	10292	10292	10292	9231	9231	9231	9231	8276	8276	8196	8196
		FEED	321	321	248	248	248	183	183	329	329	329	329	258	258	258	258	199	199	361	361
		Ae	0.039	0.039	0.023	0.023	0.023	0.014	0.014	0.068	0.047	0.047	0.047	0.027	0.027	0.017	0.017	0.017	0.01	0.09	0.09
	10-11.1	Vc	141	141	127	127	127	113	113	150	150	150	150	135	135	135	135	120	120	161	161
		fz	0.005	0.005	0.005	0.005	0.005	0.004	0.004	0.006	0.006	0.006	0.006	0.006	0.006	0.006	0.006	0.005	0.005	0.01	0.01
		RPM	17953	17953	16170	16170	16170	14388	14388	15915	15915	15915	15915	14324	14324	14324	14324	12732	12732	12812	12812
		FEED	359	359	323	323	323	230	230	382	382	382	382	344	344	344	344	255	255	512	512
		Ae	0.053	0.053	0.03	0.03	0.03	0.019	0.019	0.09	0.063	0.063	0.063	0.036	0.036	0.023	0.023	0.023	0.014	0.12	0.12
	11.2	Vc	90	90	81	81	81	72	72	97	97	97	97	87	87	87	87	78	78	103	103
		fz	0.007	0.007	0.006	0.006	0.006	0.005	0.005	0.008	0.008	0.008	0.008	0.007	0.007	0.007	0.007	0.006	0.006	0.011	0.011
		RPM	11459	11459	10313	10313	10313	9167	9167	10292	10292	10292	10292	9231	9231	9231	9231	8276	8276	8196	8196
		FEED	321	321	248	248	248	183	183	329	329	329	329	258	258	258	258	199	199	361	361
		Ae	0.039	0.039	0.023	0.023	0.023	0.014	0.014	0.068	0.047	0.047	0.047	0.027	0.027	0.017	0.017	0.017	0.01	0.09	0.09
K	15-20	Vc	141	141	127	127	127	113	113	150	150	150	150	135	135	135	135	120	120	161	161
		fz	0.005	0.005	0.005	0.005	0.005	0.004	0.004	0.006	0.006	0.006	0.006	0.006	0.006	0.006	0.006	0.005	0.005	0.01	0.01
		RPM	17953	17953	16170	16170	16170	14388	14388	15915	15915	15915	15915	14324	14324	14324	14324	12732	12732	12812	12812
		FEED	359	359	323	323	323	230	230	382	382	382	382	344	344	344	344	255	255	512	512
		Ae	0.053	0.053	0.03	0.03	0.03	0.019	0.019	0.09	0.063	0.063	0.063	0.036	0.036	0.023	0.023	0.023	0.014	0.12	0.12
H	38.1 - 38.2	Vc	57	57	52	52	52	46	46	59	59	59	59	53	53	53	53	48	48	65	65
		fz	0.005	0.005	0.005	0.005	0.005	0.004	0.004	0.006	0.006	0.006	0.006	0.005	0.005	0.005	0.005	0.005	0.005	0.008	0.008
		RPM	7257	7257	6621	6621	6621	5857	5857	6260	6260	6260	6260	5623	5623	5623	5623	5093	5093	5173	5173
		FEED	145	145	132	132	132	94	94	150	150	150	150	112	112	112	112	102	102	166	166
		Ae	0.032	0.032	0.018	0.018	0.018	0.011	0.011	0.054	0.038	0.038	0.038	0.022	0.022	0.014	0.014	0.014	0.008	0.072	0.072
	40	Vc	90	90	81	81	81	72	72	97	97	97	97	87	87	87	87	78	78	103	103
		fz	0.007	0.007	0.006	0.006	0.006	0.005	0.005	0.008	0.008	0.008	0.008	0.007	0.007	0.007	0.007	0.006	0.006	0.011	0.011
		RPM	11459	11459	10313	10313	10313	9167	9167	10292	10292	10292	10292	9231	9231	9231	9231	8276	8276	8196	8196
		FEED	321	321	248	248	248	183	183	329	329	329	329	258	258	258	258	199	199	361	361
		Ae	0.039	0.039	0.023	0.023	0.023	0.014	0.014	0.068	0.047	0.047	0.047	0.027	0.027	0.017	0.017	0.017	0.01	0.09	0.09
	41	Vc	57	57	52	52	52	46	46	59	59	59	59	53	53	53	53	48	48	65	65
		fz	0.005	0.005	0.005	0.005	0.005	0.004	0.004	0.006	0.006	0.006	0.006	0.005	0.005	0.005	0.005	0.005	0.005	0.008	0.008
		RPM	7257	7257	6621	6621	6621	5857	5857	6260	6260	6260	6260	5623	5623	5623	5623	5093	5093	5173	5173
		FEED	145	145	132	132	132	94	94	150	150	150	150	112	112	112	112	102	102	166	166
		Ae	0.032	0.032	0.018	0.018	0.018	0.011	0.011	0.054	0.038	0.038	0.038	0.022	0.022	0.014	0.014	0.014	0.008	0.072	0.072

▶ ДАЛЕЕ

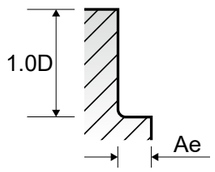

SEME64 серия

С 4 ЗУБЬЯМИ, РАДИУСНЫЕ - БОКОВОЕ ФРЕЗЕРОВАНИЕ

Vc = м/мин. fz = мм/зуб
RPM = об./мин. FEED = мм/мин.
Ae = мм LBS = Длина шейки

VDI 3323	Параметр	Диаметр (Ø)																					
		4.0	4.0	4.0	4.0	4.0	4.0	4.0	4.0	4.0	5.0	6.0	6.0	8.0	8.0	10.0	10.0	12.0	12.0	16.0	16.0	20.0	20.0
	LBS	14	16	20	26	30	35	40	45	50	15	20	30	25	35	30	40	32	45	35	50	40	55
1-5	Vc	161	161	161	145	145	145	145	129	129	173	179	179	181	181	188	188	188	188	187	187	188	188
	fz	0.01	0.01	0.01	0.009	0.009	0.009	0.009	0.008	0.008	0.012	0.013	0.013	0.019	0.019	0.023	0.023	0.022	0.022	0.022	0.022	0.023	0.023
	RPM	12812	12812	12812	11539	11539	11539	11539	10265	10265	11014	9496	9496	7202	7202	5984	5984	4987	4987	3720	3720	2992	2992
	FEED	512	512	512	415	415	415	415	328	328	529	494	494	547	547	551	551	439	439	327	327	275	275
	Ae	0.084	0.084	0.084	0.048	0.048	0.03	0.03	0.03	0.03	0.15	0.126	0.126	0.168	0.168	0.3	0.21	0.36	0.252	0.48	0.336	0.6	0.6
6-8	Vc	161	161	161	145	145	145	145	129	129	173	179	179	181	181	188	188	188	188	187	187	188	188
	fz	0.01	0.01	0.01	0.009	0.009	0.009	0.009	0.008	0.008	0.012	0.013	0.013	0.019	0.019	0.023	0.023	0.022	0.022	0.022	0.022	0.023	0.023
	RPM	12812	12812	12812	11539	11539	11539	11539	10265	10265	11014	9496	9496	7202	7202	5984	5984	4987	4987	3720	3720	2992	2992
	FEED	512	512	512	415	415	415	415	328	328	529	494	494	547	547	551	551	439	439	327	327	275	275
	Ae	0.084	0.084	0.084	0.048	0.048	0.03	0.03	0.03	0.03	0.15	0.126	0.126	0.168	0.168	0.3	0.21	0.36	0.252	0.48	0.336	0.6	0.6
9	Vc	103	103	103	93	93	93	93	82	82	110	113	113	114	114	126	126	126	126	127	127	123	123
	fz	0.011	0.011	0.011	0.01	0.01	0.01	0.01	0.009	0.009	0.015	0.018	0.018	0.024	0.024	0.027	0.027	0.028	0.028	0.028	0.028	0.027	0.027
	RPM	8196	8196	8196	7401	7401	7401	7401	6525	6525	7003	5995	5995	4536	4536	4011	4011	3342	3342	2527	2527	1958	1958
	FEED	361	361	361	296	296	296	296	235	235	420	432	432	435	435	433	433	374	374	283	283	211	211
	Ae	0.063	0.063	0.063	0.036	0.036	0.023	0.023	0.023	0.023	0.113	0.095	0.095	0.126	0.126	0.225	0.158	0.27	0.189	0.36	0.252	0.45	0.45
10 - 11.1	Vc	161	161	161	145	145	145	145	129	129	173	179	179	181	181	188	188	188	188	187	187	188	188
	fz	0.01	0.01	0.01	0.009	0.009	0.009	0.009	0.008	0.008	0.012	0.013	0.013	0.019	0.019	0.023	0.023	0.022	0.022	0.022	0.022	0.023	0.023
	RPM	12812	12812	12812	11539	11539	11539	11539	10265	10265	11014	9496	9496	7202	7202	5984	5984	4987	4987	3720	3720	2992	2992
	FEED	512	512	512	415	415	415	415	328	328	529	494	494	547	547	551	551	439	439	327	327	275	275
	Ae	0.084	0.084	0.084	0.048	0.048	0.03	0.03	0.03	0.03	0.15	0.126	0.126	0.168	0.168	0.3	0.21	0.36	0.252	0.48	0.336	0.6	0.6
11.2	Vc	103	103	103	93	93	93	93	82	82	110	113	113	114	114	126	126	126	126	127	127	123	123
	fz	0.011	0.011	0.011	0.01	0.01	0.01	0.01	0.009	0.009	0.015	0.018	0.018	0.024	0.024	0.027	0.027	0.028	0.028	0.028	0.028	0.027	0.027
	RPM	8196	8196	8196	7401	7401	7401	7401	6525	6525	7003	5995	5995	4536	4536	4011	4011	3342	3342	2527	2527	1958	1958
	FEED	361	361	361	296	296	296	296	235	235	420	432	432	435	435	433	433	374	374	283	283	211	211
	Ae	0.063	0.063	0.063	0.036	0.036	0.023	0.023	0.023	0.023	0.113	0.095	0.095	0.126	0.126	0.225	0.158	0.27	0.189	0.36	0.252	0.45	0.45
15 - 20	Vc	161	161	161	145	145	145	145	129	129	173	179	179	181	181	188	188	188	188	187	187	188	188
	fz	0.01	0.01	0.01	0.009	0.009	0.009	0.009	0.008	0.008	0.012	0.013	0.013	0.019	0.019	0.023	0.023	0.022	0.022	0.022	0.022	0.023	0.023
	RPM	12812	12812	12812	11539	11539	11539	11539	10265	10265	11014	9496	9496	7202	7202	5984	5984	4987	4987	3720	3720	2992	2992
	FEED	512	512	512	415	415	415	415	328	328	529	494	494	547	547	551	551	439	439	327	327	275	275
	Ae	0.084	0.084	0.084	0.048	0.048	0.03	0.03	0.03	0.03	0.15	0.126	0.126	0.168	0.168	0.3	0.21	0.36	0.252	0.48	0.336	0.6	0.6
38.1 - 38.2	Vc	65	65	65	58	58	58	58	52	52	72	74	74	76	76	76	76	75	75	77	77	75	75
	fz	0.008	0.008	0.008	0.007	0.007	0.007	0.007	0.006	0.006	0.011	0.013	0.013	0.017	0.017	0.021	0.021	0.02	0.02	0.022	0.022	0.021	0.021
	RPM	5173	5173	5173	4615	4615	4615	4615	4138	4138	4584	3926	3926	3024	3024	2419	2419	1989	1989	1532	1532	1194	1194
	FEED	166	166	166	129	129	129	129	99	99	202	204	204	206	206	203	203	159	159	135	135	100	100
	Ae	0.05	0.05	0.05	0.029	0.029	0.018	0.018	0.018	0.018	0.09	0.076	0.076	0.101	0.101	0.18	0.126	0.216	0.151	0.288	0.202	0.36	0.36
40	Vc	103	103	103	93	93	93	93	82	82	110	113	113	114	114	126	126	126	126	127	127	123	123
	fz	0.011	0.011	0.011	0.01	0.01	0.01	0.01	0.009	0.009	0.015	0.018	0.018	0.024	0.024	0.027	0.027	0.028	0.028	0.028	0.028	0.027	0.027
	RPM	8196	8196	8196	7401	7401	7401	7401	6525	6525	7003	5995	5995	4536	4536	4011	4011	3342	3342	2527	2527	1958	1958
	FEED	361	361	361	296	296	296	296	235	235	420	432	432	435	435	433	433	374	374	283	283	211	211
	Ae	0.063	0.063	0.063	0.036	0.036	0.023	0.023	0.023	0.023	0.113	0.095	0.095	0.126	0.126	0.225	0.158	0.27	0.189	0.36	0.252	0.45	0.45
41	Vc	65	65	65	58	58	58	58	52	52	72	74	74	76	76	76	76	75	75	77	77	75	75
	fz	0.008	0.008	0.008	0.007	0.007	0.007	0.007	0.006	0.006	0.011	0.013	0.013	0.017	0.017	0.021	0.021	0.02	0.02	0.022	0.022	0.021	0.021
	RPM	5173	5173	5173	4615	4615	4615	4615	4138	4138	4584	3926	3926	3024	3024	2419	2419	1989	1989	1532	1532	1194	1194
	FEED	166	166	166	129	129	129	129	99	99	202	204	204	206	206	203	203	159	159	135	135	100	100
	Ae	0.05	0.05	0.05	0.029	0.029	0.018	0.018	0.018	0.018	0.09	0.076	0.076	0.101	0.101	0.18	0.126	0.216	0.151	0.288	0.202	0.36	0.36

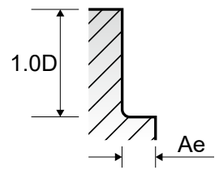

ТВЕРДЫЙ СПЛАВ
БЫСТРО-РЕЖУЩАЯ СТАЛЬ
CBN ФРЕЗЫ
i-Xmill ФРЕЗЫ
i-SMART МОДУЛЬНЫЕ ФРЕЗЫ
X5070 ФРЕЗЫ
4G MILL ФРЕЗЫ
X-POWER PRO ФРЕЗЫ
TitaNox-POWER ФРЕЗЫ
JET-POWER ФРЕЗЫ
V7 PLUS ФРЕЗЫ
ALU-POWER HPC ФРЕЗЫ
ALU-POWER ФРЕЗЫ
D-POWER ГРАФИТ ФРЕЗЫ
CRX S ФРЕЗЫ
K-2 ФРЕЗЫ
ONLY ONE (PM60) ФРЕЗЫ
TANK-POWER ФРЕЗЫ
GENERAL HSS ФРЕЗЫ
ФРЕЗЫ ИЗ БЫСТРОРЕЖ. СТАЛИ
ТЕХНИЧЕСКИЕ ДАННЫЕ

4G MILL ФРЕЗЫ

SEME35 СЕРИЯ С 2 ЗУБЬЯМИ - ОБРАБОТКА ПАЗОВ

Vc = м/мин.
fz = мм/зуб
RPM = об./мин.
FEED = мм/мин.

ISO	VDI 3323	Материал	Ae	Ap	Параметр	Диаметр (Ø) 0.1	0.2	0.3	0.4	0.5	0.6	0.7	0.8	0.9
P	1-5	Нелегированная сталь	1.0D	0.5D (до Ø3: 0.2D) (до Ø1: 0.15D)	Vc	13	26	37	49	57	60	62	63	66
					fz	0.001	0.001	0.001	0.001	0.002	0.002	0.003	0.003	0.004
					RPM	41380	41380	39258	38993	36287	31831	28193	25067	23343
					FEED	83	83	79	78	145	127	169	150	187
	6-8	Низколегирован. сталь	1.0D	0.5D (до Ø3: 0.2D) (до Ø1: 0.15D)	Vc	13	26	37	49	57	60	62	63	66
					fz	0.001	0.001	0.001	0.001	0.002	0.002	0.003	0.003	0.004
					RPM	41380	41380	39258	38993	36287	31831	28193	25067	23343
					FEED	83	83	79	78	145	127	169	150	187
	9		1.0D	0.5D (до Ø3: 0.2D) (до Ø1: 0.15D)	Vc	8	16	22	29	34	36	37	38	40
					fz	0.001	0.001	0.001	0.001	0.002	0.002	0.003	0.003	0.003
					RPM	25465	25465	23343	23077	21645	19099	16825	15120	14147
					FEED	51	51	47	46	87	76	101	91	85
	10 - 11.1	Высоколегир. сталь	1.0D	0.5D (до Ø3: 0.2D) (до Ø1: 0.15D)	Vc	13	26	37	49	57	60	62	63	66
					fz	0.001	0.001	0.001	0.001	0.002	0.002	0.003	0.003	0.004
					RPM	41380	41380	39258	38993	36287	31831	28193	25067	23343
					FEED	83	83	79	78	145	127	169	150	187
	11.2		1.0D	0.5D (до Ø3: 0.2D) (до Ø1: 0.15D)	Vc	8	16	22	29	34	36	37	38	40
					fz	0.001	0.001	0.001	0.001	0.002	0.002	0.003	0.003	0.003
					RPM	25465	25465	23343	23077	21645	19099	16825	15120	14147
					FEED	51	51	47	46	87	76	101	91	85
M	14.1	Нержавеющая сталь	1.0D	0.5D (до Ø1: 0.02D)	Vc	7	13	18	25	28	30	31	31	33
					fz	0.001	0.001	0.001	0.001	0.002	0.002	0.003	0.003	0.003
					RPM	22282	20690	19099	19894	17825	15915	14097	12335	11671
					FEED	45	41	38	40	71	64	85	74	70
K	15-20	Серый чугун Высокопр. чугун Ковкий чугун	1.0D	0.5D (до Ø3: 0.2D) (до Ø1: 0.15D)	Vc	13	26	37	49	57	60	62	63	66
					fz	0.001	0.001	0.001	0.001	0.002	0.002	0.003	0.003	0.004
					RPM	41380	41380	39258	38993	36287	31831	28193	25067	23343
					FEED	83	83	79	78	145	127	169	150	187
H	38.1 - 38.2	Закаленная сталь	1.0D	0.05D (до Ø1: 0.02D)	Vc	5	11	15	20	23	24	25	25	27
					fz	0.001	0.001	0.001	0.001	0.001	0.001	0.001	0.002	0.002
					RPM	15915	17507	15915	15915	14642	12732	11368	9947	9549
					FEED	16	35	32	32	29	25	23	40	38
	40	Отбелен. чугун	1.0D	0.05D (до Ø1: 0.02D)	Vc	8	16	22	29	34	36	37	38	40
					fz	0.001	0.001	0.001	0.001	0.002	0.002	0.003	0.003	0.003
					RPM	25465	25465	23343	23077	21645	19099	16825	15120	14147
					FEED	51	51	47	46	87	76	101	91	85
	41	Закален. чугун	1.0D	0.05D (до Ø1: 0.02D)	Vc	5	11	15	20	23	24	25	25	27
					fz	0.001	0.001	0.001	0.001	0.001	0.001	0.001	0.002	0.002
					RPM	15915	17507	15915	15915	14642	12732	11368	9947	9549
					FEED	16	35	32	32	29	25	23	40	38

▶ ДАЛЕЕ

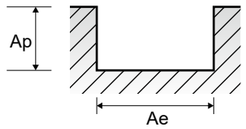

4G MILL ФРЕЗЫ

РЕКОМЕНДУЕМЫЕ РЕЖИМЫ ОБРАБОТКИ

SEME35 СЕРИЯ С 2 ЗУБЬЯМИ - ОБРАБОТКА ПАЗОВ

Vc = м/мин.
fz = мм/зуб
RPM = об./мин.
FEED = мм/мин.

VDI 3323	Параметр	Диаметр (Ø) 1.0	1.2	1.5	2.0	2.5	3.0	3.5	4.0	4.5	5.0	5.5	6.0	6.5	7.0
1-5	Vc	68	68	71	73	80	84	91	95	98	99	102	105	107	107
	fz	0.004	0.005	0.006	0.009	0.01	0.012	0.016	0.021	0.023	0.027	0.03	0.033	0.036	0.039
	RPM	21645	18038	15067	11618	10186	8913	8276	7560	6932	6303	5903	5570	5240	4866
	FEED	173	180	181	209	204	214	265	318	319	340	354	368	377	380
6-8	Vc	68	68	71	73	80	84	91	95	98	99	102	105	107	107
	fz	0.004	0.005	0.006	0.009	0.01	0.012	0.016	0.021	0.023	0.027	0.03	0.033	0.036	0.039
	RPM	21645	18038	15067	11618	10186	8913	8276	7560	6932	6303	5903	5570	5240	4866
	FEED	173	180	181	209	204	214	265	318	319	340	354	368	377	380
9	Vc	41	41	42	48	52	52	56	58	59	59	62	63	64	65
	fz	0.004	0.005	0.006	0.008	0.01	0.013	0.017	0.021	0.023	0.026	0.03	0.034	0.036	0.037
	RPM	13051	10876	8913	7639	6621	5517	5093	4615	4173	3756	3588	3342	3134	2956
	FEED	104	109	107	122	132	143	173	194	192	195	215	227	226	219
10 - 11.1	Vc	68	68	71	73	80	84	91	95	98	99	102	105	107	107
	fz	0.004	0.005	0.006	0.009	0.01	0.012	0.016	0.021	0.023	0.027	0.03	0.033	0.036	0.039
	RPM	21645	18038	15067	11618	10186	8913	8276	7560	6932	6303	5903	5570	5240	4866
	FEED	173	180	181	209	204	214	265	318	319	340	354	368	377	380
11.2	Vc	41	41	42	48	52	52	56	58	59	59	62	63	64	65
	fz	0.004	0.005	0.006	0.008	0.01	0.013	0.017	0.021	0.023	0.026	0.03	0.034	0.036	0.037
	RPM	13051	10876	8913	7639	6621	5517	5093	4615	4173	3756	3588	3342	3134	2956
	FEED	104	109	107	122	132	143	173	194	192	195	215	227	226	219
14.1	Vc	34	34	35	40	43	44	47	49	50	50	52	54	54	54
	fz	0.004	0.005	0.006	0.008	0.01	0.014	0.016	0.021	0.023	0.027	0.03	0.033	0.036	0.038
	RPM	10823	9019	7427	6366	5475	4669	4274	3899	3537	3183	3009	2865	2644	2456
	FEED	87	90	89	102	109	131	137	164	163	172	181	189	190	187
15 - 20	Vc	68	68	71	73	80	84	91	95	98	99	102	105	107	107
	fz	0.004	0.005	0.006	0.009	0.01	0.012	0.016	0.021	0.023	0.027	0.03	0.033	0.036	0.039
	RPM	21645	18038	15067	11618	10186	8913	8276	7560	6932	6303	5903	5570	5240	4866
	FEED	173	180	181	209	204	214	265	318	319	340	354	368	377	380
38.1 - 38.2	Vc	27	27	28	32	33	32	35	37	37	36	37	38	39	40
	fz	0.002	0.002	0.003	0.004	0.005	0.006	0.007	0.007	0.009	0.011	0.013	0.015	0.016	0.018
	RPM	8594	7162	5942	5093	4202	3395	3183	2944	2617	2292	2141	2016	1910	1819
	FEED	34	29	36	41	42	41	45	41	47	50	56	60	61	65
40	Vc	41	41	42	48	52	52	56	58	59	59	62	63	64	65
	fz	0.004	0.005	0.006	0.008	0.01	0.013	0.017	0.021	0.023	0.026	0.03	0.034	0.036	0.037
	RPM	13051	10876	8913	7639	6621	5517	5093	4615	4173	3756	3588	3342	3134	2956
	FEED	104	109	107	122	132	143	173	194	192	195	215	227	226	219
41	Vc	27	27	28	32	33	32	35	37	37	36	37	38	39	40
	fz	0.002	0.002	0.003	0.004	0.005	0.006	0.007	0.007	0.009	0.011	0.013	0.015	0.016	0.018
	RPM	8594	7162	5942	5093	4202	3395	3183	2944	2617	2292	2141	2016	1910	1819
	FEED	34	29	36	41	42	41	45	41	47	50	56	60	61	65

▶ ДАЛЕЕ

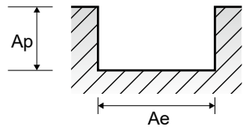

ТВЕРДЫЙ СПЛАВ
БЫСТРО-РЕЖУЩАЯ СТАЛЬ
CBN ФРЕЗЫ
i-Xmill ФРЕЗЫ
i-SMART МОДУЛЬНЫЕ ФРЕЗЫ
X5070 ФРЕЗЫ
4G MILL ФРЕЗЫ
X-POWER PRO ФРЕЗЫ
TitaNox-POWER ФРЕЗЫ
JET-POWER ФРЕЗЫ
V7 PLUS ФРЕЗЫ
ALU-POWER HPC ФРЕЗЫ
ALU-POWER ФРЕЗЫ
D-POWER ГРАФИТ ФРЕЗЫ
CRX S ФРЕЗЫ
K-2 ФРЕЗЫ
ONLY ONE (PM60) ФРЕЗЫ
TANK-POWER ФРЕЗЫ
GENERAL HSS ФРЕЗЫ
ФРЕЗЫ ИЗ БЫСТРОРЕЖ. СТАЛИ
ТЕХНИЧЕСКИЕ ДАННЫЕ

4G MILL ФРЕЗЫ

SEME35 СЕРИЯ — С 2 ЗУБЬЯМИ - ОБРАБОТКА ПАЗОВ

Vc = м/мин.
fz = мм/зуб
RPM = об./мин.
FEED = мм/мин.

ISO	VDI 3323	Ae	Ap	Параметр	Диаметр (Ø) 7.5	8.0	8.5	9.0	9.5	10.0	10.5	11.0	11.5	12.0
P	1-5	1.0D	0.5D (до Ø3:0.2D) (до Ø1:0.15D)	Vc	107	106	106	105	104	102	103	104	104	103
				fz	0.043	0.048	0.049	0.05	0.051	0.053	0.053	0.053	0.053	0.054
				RPM	4541	4218	3970	3714	3485	3247	3122	3009	2879	2732
				FEED	391	405	389	371	355	344	331	319	305	295
	6-8	1.0D	0.5D (до Ø3:0.2D) (до Ø1:0.15D)	Vc	107	106	106	105	104	102	103	104	104	103
				fz	0.043	0.048	0.049	0.05	0.051	0.053	0.053	0.053	0.053	0.054
				RPM	4541	4218	3970	3714	3485	3247	3122	3009	2879	2732
				FEED	391	405	389	371	355	344	331	319	305	295
	9	1.0D	0.5D (до Ø3:0.2D) (до Ø1:0.15D)	Vc	64	63	64	64	64	63	63	64	64	63
				fz	0.039	0.042	0.042	0.042	0.042	0.043	0.042	0.041	0.04	0.04
				RPM	2716	2507	2397	2264	2144	2005	1910	1852	1771	1671
				FEED	212	211	201	190	180	172	160	152	142	134
	10 - 11.1	1.0D	0.5D (до Ø3:0.2D) (до Ø1:0.15D)	Vc	107	106	106	105	104	102	103	104	104	103
				fz	0.043	0.048	0.049	0.05	0.051	0.053	0.053	0.053	0.053	0.054
				RPM	4541	4218	3970	3714	3485	3247	3122	3009	2879	2732
				FEED	391	405	389	371	355	344	331	319	305	295
	11.2	1.0D	0.5D (до Ø3:0.2D) (до Ø1:0.15D)	Vc	64	63	64	64	64	63	63	64	64	63
				fz	0.039	0.042	0.042	0.042	0.042	0.043	0.042	0.041	0.04	0.04
				RPM	2716	2507	2397	2264	2144	2005	1910	1852	1771	1671
				FEED	212	211	201	190	180	172	160	152	142	134
M	14.1	1.0D	0.5D (до Ø1:0.02D)	Vc	54	53	53	53	53	53	53	53	52	51
				fz	0.042	0.045	0.046	0.048	0.049	0.051	0.05	0.049	0.049	0.05
				RPM	2292	2109	1985	1874	1776	1687	1607	1534	1439	1353
				FEED	193	190	183	180	174	172	161	150	141	135
K	15-20	1.0D	0.5D (до Ø3:0.2D) (до Ø1:0.15D)	Vc	107	106	106	105	104	102	103	104	104	103
				fz	0.043	0.048	0.049	0.05	0.051	0.053	0.053	0.053	0.053	0.054
				RPM	4541	4218	3970	3714	3485	3247	3122	3009	2879	2732
				FEED	391	405	389	371	355	344	331	319	305	295
H	38.1 - 38.2	1.0D	0.05D (до Ø1:0.02D)	Vc	41	42	43	43	43	43	43	44	44	44
				fz	0.021	0.024	0.023	0.022	0.022	0.023	0.023	0.023	0.024	0.025
				RPM	1740	1671	1610	1521	1441	1369	1304	1273	1218	1167
				FEED	73	80	74	67	63	63	60	59	58	58
	40	1.0D	0.05D (до Ø1:0.02D)	Vc	64	63	64	64	64	63	63	64	64	63
				fz	0.039	0.042	0.042	0.042	0.042	0.043	0.042	0.041	0.04	0.04
				RPM	2716	2507	2397	2264	2144	2005	1910	1852	1771	1671
				FEED	212	211	201	190	180	172	160	152	142	134
	41	1.0D	0.05D (до Ø1:0.02D)	Vc	41	42	43	43	43	43	43	44	44	44
				fz	0.021	0.024	0.023	0.022	0.022	0.023	0.023	0.023	0.024	0.025
				RPM	1740	1671	1610	1521	1441	1369	1304	1273	1218	1167
				FEED	73	80	74	67	63	63	60	59	58	58

▶ ДАЛЕЕ

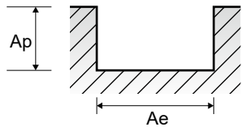

ТВЕРДЫЙ СПЛАВ
БЫСТРО-РЕЖУЩАЯ СТАЛЬ
CBN ФРЕЗЫ
i-Xmill ФРЕЗЫ
i-SMART МОДУЛЬНЫЕ ФРЕЗЫ
X5070 ФРЕЗЫ
4G MILL ФРЕЗЫ
X-POWER PRO ФРЕЗЫ
TitaNox-POWER ФРЕЗЫ
JET-POWER ФРЕЗЫ
V7 PLUS ФРЕЗЫ
ALU-POWER HPC ФРЕЗЫ
ALU-POWER ФРЕЗЫ
D-POWER ГРАФИТ ФРЕЗЫ
CRX S ФРЕЗЫ
K-2 ФРЕЗЫ
ONLY ONE (PM60) ФРЕЗЫ
TANK-POWER ФРЕЗЫ
GENERAL HSS ФРЕЗЫ
ФРЕЗЫ ИЗ БЫСТРОРЕЖ. СТАЛИ
ТЕХНИЧЕСКИЕ ДАННЫЕ

4G MILL ФРЕЗЫ

РЕКОМЕНДУЕМЫЕ РЕЖИМЫ ОБРАБОТКИ

SEME35 СЕРИЯ — С 2 ЗУБЬЯМИ - ОБРАБОТКА ПАЗОВ

Vc = м/мин.
fz = мм/зуб
RPM = об./мин.
FEED = мм/мин.

VDI 3323	Параметр	Диаметр (Ø) 13.0	14.0	15.0	16.0	17.0	18.0	19.0	20.0	21.0	22.0	23.0	24.0	25.0
1-5	Vc	106	109	110	111	111	110	108	106	107	107	107	107	107
	fz	0.054	0.054	0.052	0.052	0.052	0.053	0.052	0.054	0.053	0.053	0.051	0.049	0.05
	RPM	2595	2478	2334	2208	2078	1945	1809	1687	1622	1548	1481	1419	1362
	FEED	280	268	243	230	216	206	188	182	172	164	151	139	136
6-8	Vc	106	109	110	111	111	110	108	106	107	107	107	107	107
	fz	0.054	0.054	0.052	0.052	0.052	0.053	0.052	0.054	0.053	0.053	0.051	0.049	0.05
	RPM	2595	2478	2334	2208	2078	1945	1809	1687	1622	1548	1481	1419	1362
	FEED	280	268	243	230	216	206	188	182	172	164	151	139	136
9	Vc	65	67	68	68	69	68	68	67	67	67	67	67	66
	fz	0.041	0.041	0.042	0.042	0.041	0.041	0.04	0.04	0.04	0.041	0.042	0.043	0.044
	RPM	1592	1523	1443	1353	1292	1203	1139	1066	1016	969	927	889	840
	FEED	131	125	121	114	106	99	91	85	81	79	78	76	74
10 - 11.1	Vc	106	109	110	111	111	110	108	106	107	107	107	107	107
	fz	0.054	0.054	0.052	0.052	0.052	0.053	0.052	0.054	0.053	0.053	0.051	0.049	0.05
	RPM	2595	2478	2334	2208	2078	1945	1809	1687	1622	1548	1481	1419	1362
	FEED	280	268	243	230	216	206	188	182	172	164	151	139	136
11.2	Vc	65	67	68	68	69	68	68	67	67	67	67	67	66
	fz	0.041	0.041	0.042	0.042	0.041	0.041	0.04	0.04	0.04	0.041	0.042	0.043	0.044
	RPM	1592	1523	1443	1353	1292	1203	1139	1066	1016	969	927	889	840
	FEED	131	125	121	114	106	99	91	85	81	79	78	76	74
14.1	Vc	52	53	53	53	54	54	53	53	53	54	54	54	53
	fz	0.051	0.052	0.053	0.054	0.052	0.053	0.05	0.05	0.05	0.049	0.048	0.047	0.046
	RPM	1273	1205	1125	1054	1011	955	888	844	803	781	747	716	675
	FEED	130	125	119	114	105	101	89	84	80	77	72	67	62
15 - 20	Vc	106	109	110	111	111	110	108	106	107	107	107	107	107
	fz	0.054	0.054	0.052	0.052	0.052	0.053	0.052	0.054	0.053	0.053	0.051	0.049	0.05
	RPM	2595	2478	2334	2208	2078	1945	1809	1687	1622	1548	1481	1419	1362
	FEED	280	268	243	230	216	206	188	182	172	164	151	139	136
38.1 - 38.2	Vc	45	45	45	45	45	45	44	43	43	43	43	43	42
	fz	0.025	0.024	0.023	0.023	0.023	0.023	0.023	0.024	0.022	0.022	0.021	0.02	0.019
	RPM	1102	1023	955	895	843	796	737	684	652	622	595	570	535
	FEED	55	49	44	41	39	37	34	33	29	27	25	23	20
40	Vc	65	67	68	68	69	68	68	67	67	67	67	67	66
	fz	0.041	0.041	0.042	0.042	0.041	0.041	0.04	0.04	0.04	0.041	0.042	0.043	0.044
	RPM	1592	1523	1443	1353	1292	1203	1139	1066	1016	969	927	889	840
	FEED	131	125	121	114	106	99	91	85	81	79	78	76	74
41	Vc	45	45	45	45	45	45	44	43	43	43	43	43	42
	fz	0.025	0.024	0.023	0.023	0.023	0.023	0.023	0.024	0.022	0.022	0.021	0.02	0.019
	RPM	1102	1023	955	895	843	796	737	684	652	622	595	570	535
	FEED	55	49	44	41	39	37	34	33	29	27	25	23	20

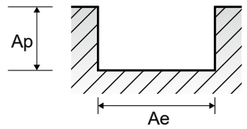

4G MILL ФРЕЗЫ

SEME70 серия — С 2 ЗУБЬЯМИ - ОБРАБОТКА ПАЗОВ

Vc = м/мин. fz = мм/зуб
RPM = об./мин. FEED = мм/мин.
LOC = Длина об-ки

ISO	VDI 3323	Материал	Ae	Ap	Параметр	Диаметр (Ø)											
						1.0	1.0	1.0	1.0	1.0	1.0	1.0	1.0	1.2	1.2	1.2	1.2
					LOC	3	4	5	6	7	8	10	12	4	6	8	10
P	1-5	Нелегированная сталь	1.0D	0.3D (до Ø3:0.4мм)	Vc	50	50	50	45	45	45	45	40	51	51	46	46
					fz	0.002	0.002	0.002	0.002	0.002	0.002	0.002	0.002	0.003	0.003	0.002	0.002
					RPM	15915	15915	15915	14324	14324	14324	14324	12732	13528	13528	12202	12202
					FEED	64	64	64	57	57	57	57	51	81	81	49	49
	6-8	Низколегирован. сталь	1.0D	0.3D (до Ø3:0.4мм)	Vc	50	50	50	45	45	45	45	40	51	51	46	46
					fz	0.002	0.002	0.002	0.002	0.002	0.002	0.002	0.002	0.003	0.003	0.002	0.002
					RPM	15915	15915	15915	14324	14324	14324	14324	12732	13528	13528	12202	12202
					FEED	64	64	64	57	57	57	57	51	81	81	49	49
	9		1.0D	0.3D (до Ø3:0.4мм)	Vc	40	40	40	36	36	36	36	32	41	41	37	37
					fz	0.002	0.002	0.002	0.002	0.002	0.002	0.002	0.002	0.003	0.003	0.003	0.002
					RPM	12732	12732	12732	11459	11459	11459	11459	10186	10876	10876	9815	9815
					FEED	51	51	51	46	46	46	46	41	65	65	59	39
	10-11.1	Высоколегир. сталь	1.0D	0.3D (до Ø3:0.4мм)	Vc	50	50	50	45	45	45	45	40	51	51	46	46
					fz	0.002	0.002	0.002	0.002	0.002	0.002	0.002	0.002	0.003	0.003	0.002	0.002
					RPM	15915	15915	15915	14324	14324	14324	14324	12732	13528	13528	12202	12202
					FEED	64	64	64	57	57	57	57	51	81	81	49	49
	11.2		1.0D	0.3D (до Ø3:0.4мм)	Vc	40	40	40	36	36	36	36	32	41	41	37	37
					fz	0.002	0.002	0.002	0.002	0.002	0.002	0.002	0.002	0.003	0.003	0.003	0.002
					RPM	12732	12732	12732	11459	11459	11459	11459	10186	10876	10876	9815	9815
					FEED	51	51	51	46	46	46	46	41	65	65	59	39
K	15-20	Серый чугун Высокопр. чугун Ковкий чугун	1.0D	0.3D (до Ø3:0.4мм)	Vc	50	50	50	45	45	45	45	40	51	51	46	46
					fz	0.002	0.002	0.002	0.002	0.002	0.002	0.002	0.002	0.003	0.003	0.002	0.002
					RPM	15915	15915	15915	14324	14324	14324	14324	12732	13528	13528	12202	12202
					FEED	64	64	64	57	57	57	57	51	81	81	49	49
H	38.1 - 38.2	Закаленная сталь	1.0D	0.05D	Vc	25	25	25	23	23	23	23	20	25	25	23	23
					fz	0.002	0.002	0.002	0.002	0.002	0.001	0.001	0.001	0.002	0.002	0.002	0.002
					RPM	7958	7958	7958	7321	7321	7321	7321	6366	6631	6631	6101	6101
					FEED	32	32	32	29	29	15	15	13	27	27	24	24
	40	Отбелен. чугун	1.0D	0.3D (до Ø3:0.4мм)	Vc	40	40	40	36	36	36	36	32	41	41	37	37
					fz	0.002	0.002	0.002	0.002	0.002	0.002	0.002	0.002	0.003	0.003	0.003	0.002
					RPM	12732	12732	12732	11459	11459	11459	11459	10186	10876	10876	9815	9815
					FEED	51	51	51	46	46	46	46	41	65	65	59	39
	41	Закален. чугун	1.0D	0.05D	Vc	25	25	25	23	23	23	23	20	25	25	23	23
					fz	0.002	0.002	0.002	0.002	0.002	0.001	0.001	0.001	0.002	0.002	0.002	0.002
					RPM	7958	7958	7958	7321	7321	7321	7321	6366	6631	6631	6101	6101
					FEED	32	32	32	29	29	15	15	13	27	27	24	24

▶ ДАЛЕЕ

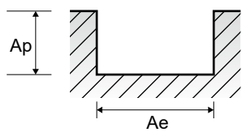

ТВЕРДЫЙ СПЛАВ
БЫСТРО-РЕЖУЩАЯ СТАЛЬ
CBN ФРЕЗЫ
i-Xmill ФРЕЗЫ
i-SMART МОДУЛЬНЫЕ ФРЕЗЫ
X5070 ФРЕЗЫ
4G MILL ФРЕЗЫ
X-POWER PRO ФРЕЗЫ
TitaNox-POWER ФРЕЗЫ
JET-POWER ФРЕЗЫ
V7 PLUS ФРЕЗЫ
ALU-POWER HPC ФРЕЗЫ
ALU-POWER ФРЕЗЫ
D-POWER ГРАФИТ ФРЕЗЫ
CRX S ФРЕЗЫ
K-2 ФРЕЗЫ
ONLY ONE (PM60) ФРЕЗЫ
TANK-POWER ФРЕЗЫ
GENERAL HSS ФРЕЗЫ
ФРЕЗЫ ИЗ БЫСТРОРЕЖ. СТАЛИ
ТЕХНИЧЕСКИЕ ДАННЫЕ

4G MILL ФРЕЗЫ

РЕКОМЕНДУЕМЫЕ РЕЖИМЫ ОБРАБОТКИ

SEME70 серия — С 2 ЗУБЬЯМИ - ОБРАБОТКА ПАЗОВ

Vc = м/мин. fz = мм/зуб
RPM = об./мин. FEED = мм/мин.
LOC = Длина об-ки

VDI 3323	Параметр	Диаметр (Ø)																			
		1.2	1.5	1.5	1.5	1.5	1.5	1.5	2.0	2.0	2.0	2.0	2.0	2.5	2.5	2.5	2.5	2.5	3.0	3.0	3.0
	LOC	12	6	8	10	12	14	16	8	10	12	14	16	10	12	16	20	26	10	12	14
1-5	Vc	46	53	48	48	48	48	42	57	57	51	51	51	60	60	54	54	48	60	60	60
	fz	0.002	0.004	0.003	0.003	0.003	0.003	0.003	0.005	0.005	0.004	0.004	0.004	0.006	0.006	0.005	0.005	0.004	0.008	0.008	0.008
	RPM	12202	11247	10186	10186	10186	10186	8913	9072	9072	8117	8117	8117	7639	7639	6875	6875	6112	6366	6366	6366
	FEED	49	90	61	61	61	61	53	91	91	65	65	65	92	92	69	69	49	102	102	102
6-8	Vc	46	53	48	48	48	48	42	57	57	51	51	51	60	60	54	54	48	60	60	60
	fz	0.002	0.004	0.003	0.003	0.003	0.003	0.003	0.005	0.005	0.004	0.004	0.004	0.006	0.006	0.005	0.005	0.004	0.008	0.008	0.008
	RPM	12202	11247	10186	10186	10186	10186	8913	9072	9072	8117	8117	8117	7639	7639	6875	6875	6112	6366	6366	6366
	FEED	49	90	61	61	61	61	53	91	91	65	65	65	92	92	69	69	49	102	102	102
9	Vc	37	42	38	38	38	38	34	46	46	41	41	41	49	49	44	44	39	49	49	49
	fz	0.002	0.004	0.004	0.003	0.003	0.003	0.003	0.005	0.005	0.005	0.005	0.004	0.006	0.006	0.006	0.005	0.005	0.008	0.008	0.008
	RPM	9815	8913	8064	8064	8064	8064	7215	7321	7321	6525	6525	6525	6239	6239	5602	5602	4966	5199	5199	5199
	FEED	39	71	65	48	48	48	43	73	73	65	65	52	75	75	67	56	50	83	83	83
10 - 11.1	Vc	46	53	48	48	48	48	42	57	57	51	51	51	60	60	54	54	48	60	60	60
	fz	0.002	0.004	0.003	0.003	0.003	0.003	0.003	0.005	0.005	0.004	0.004	0.004	0.006	0.006	0.005	0.005	0.004	0.008	0.008	0.008
	RPM	12202	11247	10186	10186	10186	10186	8913	9072	9072	8117	8117	8117	7639	7639	6875	6875	6112	6366	6366	6366
	FEED	49	90	61	61	61	61	53	91	91	65	65	65	92	92	69	69	49	102	102	102
11.2	Vc	37	42	38	38	38	38	34	46	46	41	41	41	49	49	44	44	39	49	49	49
	fz	0.002	0.004	0.004	0.003	0.003	0.003	0.003	0.005	0.005	0.005	0.005	0.004	0.006	0.006	0.006	0.005	0.005	0.008	0.008	0.008
	RPM	9815	8913	8064	8064	8064	8064	7215	7321	7321	6525	6525	6525	6239	6239	5602	5602	4966	5199	5199	5199
	FEED	39	71	65	48	48	48	43	73	73	65	65	52	75	75	67	56	50	83	83	83
15 - 20	Vc	46	53	48	48	48	48	42	57	57	51	51	51	60	60	54	54	48	60	60	60
	fz	0.002	0.004	0.003	0.003	0.003	0.003	0.003	0.005	0.005	0.004	0.004	0.004	0.006	0.006	0.005	0.005	0.004	0.008	0.008	0.008
	RPM	12202	11247	10186	10186	10186	10186	8913	9072	9072	8117	8117	8117	7639	7639	6875	6875	6112	6366	6366	6366
	FEED	49	90	61	61	61	61	53	91	91	65	65	65	92	92	69	69	49	102	102	102
38.1 - 38.2	Vc	23	26	24	24	24	24	21	29	29	26	26	26	30	30	27	27	24	30	30	30
	fz	0.002	0.003	0.003	0.002	0.002	0.002	0.002	0.004	0.004	0.004	0.004	0.003	0.005	0.005	0.004	0.004	0.003	0.006	0.006	0.006
	RPM	6101	5517	5093	5093	5093	5093	4456	4615	4615	4138	4138	4138	3820	3820	3438	3438	3056	3183	3183	3183
	FEED	24	33	31	20	20	20	18	37	37	33	33	25	38	38	28	28	18	38	38	38
40	Vc	37	42	38	38	38	38	34	46	46	41	41	41	49	49	44	44	39	49	49	49
	fz	0.002	0.004	0.004	0.003	0.003	0.003	0.003	0.005	0.005	0.005	0.005	0.004	0.006	0.006	0.006	0.005	0.005	0.008	0.008	0.008
	RPM	9815	8913	8064	8064	8064	8064	7215	7321	7321	6525	6525	6525	6239	6239	5602	5602	4966	5199	5199	5199
	FEED	39	71	65	48	48	48	43	73	73	65	65	52	75	75	67	56	50	83	83	83
41	Vc	23	26	24	24	24	24	21	29	29	26	26	26	30	30	27	27	24	30	30	30
	fz	0.002	0.003	0.003	0.002	0.002	0.002	0.002	0.004	0.004	0.004	0.004	0.003	0.005	0.005	0.004	0.004	0.003	0.006	0.006	0.006
	RPM	6101	5517	5093	5093	5093	5093	4456	4615	4615	4138	4138	4138	3820	3820	3438	3438	3056	3183	3183	3183
	FEED	24	33	31	20	20	20	18	37	37	33	33	25	38	38	28	28	18	38	38	38

▶ ДАЛЕЕ

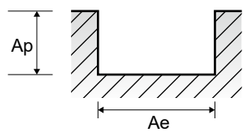

4G MILL ФРЕЗЫ

SEME70 СЕРИЯ — С 2 ЗУБЬЯМИ - ОБРАБОТКА ПАЗОВ

Vc = м/мин. fz = мм/зуб
RPM = об./мин. FEED = мм/мин.
LOC = Длина об-ки

ISO	VDI 3323	Ae	Ap	Параметр	Диаметр (Ø)														
					3.0	3.0	3.0	3.0	4.0	4.0	4.0	4.0	4.0	5.0	5.0	5.0	5.0	5.0	6.0
				LOC	16	20	26	30	12	16	20	26	30	20	25	30	35	40	15
P	1-5	1.0D	0.3D (до Ø3:0.4мм)	Vc	54	54	54	54	65	65	65	58	58	69	69	62	62	62	72
				fz	0.008	0.007	0.006	0.006	0.012	0.012	0.012	0.01	0.01	0.017	0.017	0.015	0.015	0.014	0.024
				RPM	5730	5730	5730	5730	5173	5173	5173	4615	4615	4393	4393	3947	3947	3947	3820
				FEED	92	80	69	69	124	124	124	92	92	149	149	118	118	111	183
	6-8	1.0D	0.3D (до Ø3:0.4мм)	Vc	54	54	54	54	65	65	65	58	58	69	69	62	62	62	72
				fz	0.008	0.007	0.006	0.006	0.012	0.012	0.012	0.01	0.01	0.017	0.017	0.015	0.015	0.014	0.024
				RPM	5730	5730	5730	5730	5173	5173	5173	4615	4615	4393	4393	3947	3947	3947	3820
				FEED	92	80	69	69	124	124	124	92	92	149	149	118	118	111	183
	9	1.0D	0.3D (до Ø3:0.4мм)	Vc	44	44	44	44	52	52	52	46	46	55	55	49	49	49	57
				fz	0.008	0.008	0.006	0.006	0.012	0.012	0.012	0.012	0.012	0.018	0.018	0.016	0.016	0.014	0.025
				RPM	4669	4669	4669	4669	4138	4138	4138	3661	3661	3501	3501	3119	3119	3119	3024
				FEED	75	75	56	56	99	99	99	88	88	126	126	100	100	87	151
	10-11.1	1.0D	0.3D (до Ø3:0.4мм)	Vc	54	54	54	54	65	65	65	58	58	69	69	62	62	62	72
				fz	0.008	0.007	0.006	0.006	0.012	0.012	0.012	0.01	0.01	0.017	0.017	0.015	0.015	0.014	0.024
				RPM	5730	5730	5730	5730	5173	5173	5173	4615	4615	4393	4393	3947	3947	3947	3820
				FEED	92	80	69	69	124	124	124	92	92	149	149	118	118	111	183
	11.2	1.0D	0.3D (до Ø3:0.4мм)	Vc	44	44	44	44	52	52	52	46	46	55	55	49	49	49	57
				fz	0.008	0.008	0.006	0.006	0.012	0.012	0.012	0.012	0.012	0.018	0.018	0.016	0.016	0.014	0.025
				RPM	4669	4669	4669	4669	4138	4138	4138	3661	3661	3501	3501	3119	3119	3119	3024
				FEED	75	75	56	56	99	99	99	88	88	126	126	100	100	87	151
K	15-20	1.0D	0.3D (до Ø3:0.4мм)	Vc	54	54	54	54	65	65	65	58	58	69	69	62	62	62	72
				fz	0.008	0.007	0.006	0.006	0.012	0.012	0.012	0.01	0.01	0.017	0.017	0.015	0.015	0.014	0.024
				RPM	5730	5730	5730	5730	5173	5173	5173	4615	4615	4393	4393	3947	3947	3947	3820
				FEED	92	80	69	69	124	124	124	92	92	149	149	118	118	111	183
H	38.1 - 38.2	1.0D	0.05D	Vc	27	27	27	27	32	32	32	29	29	36	36	32	32	32	37
				fz	0.007	0.006	0.005	0.005	0.01	0.01	0.01	0.009	0.009	0.012	0.012	0.011	0.011	0.01	0.018
				RPM	2865	2865	2865	2865	2546	2546	2546	2308	2308	2292	2292	2037	2037	2037	1963
				FEED	40	34	29	29	51	51	51	42	42	55	55	45	45	41	71
	40	1.0D	0.3D (до Ø3:0.4мм)	Vc	44	44	44	44	52	52	52	46	46	55	55	49	49	49	57
				fz	0.008	0.008	0.006	0.006	0.012	0.012	0.012	0.012	0.012	0.018	0.018	0.016	0.016	0.014	0.025
				RPM	4669	4669	4669	4669	4138	4138	4138	3661	3661	3501	3501	3119	3119	3119	3024
				FEED	75	75	56	56	99	99	99	88	88	126	126	100	100	87	151
	41	1.0D	0.05D	Vc	27	27	27	27	32	32	32	29	29	36	36	32	32	32	37
				fz	0.007	0.006	0.005	0.005	0.01	0.01	0.01	0.009	0.009	0.012	0.012	0.011	0.011	0.01	0.018
				RPM	2865	2865	2865	2865	2546	2546	2546	2308	2308	2292	2292	2037	2037	2037	1963
				FEED	40	34	29	29	51	51	51	42	42	55	55	45	45	41	71

▶ ДАЛЕЕ

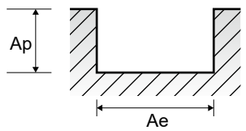

ТВЕРДЫЙ СПЛАВ
БЫСТРО-РЕЖУЩАЯ СТАЛЬ
CBN ФРЕЗЫ
i-Xmill ФРЕЗЫ
i-SMART МОДУЛЬНЫЕ ФРЕЗЫ
X5070 ФРЕЗЫ
4G MILL ФРЕЗЫ
X-POWER PRO ФРЕЗЫ
TitaNox-POWER ФРЕЗЫ
JET-POWER ФРЕЗЫ
V7 PLUS ФРЕЗЫ
ALU-POWER HPC ФРЕЗЫ
ALU-POWER ФРЕЗЫ
D-POWER ГРАФИТ ФРЕЗЫ
CRX S ФРЕЗЫ
K-2 ФРЕЗЫ
ONLY ONE (PM60) ФРЕЗЫ
TANK-POWER ФРЕЗЫ
GENERAL HSS ФРЕЗЫ
ФРЕЗЫ ИЗ БЫСТРОРЕЖ. СТАЛИ
ТЕХНИЧЕСКИЕ ДАННЫЕ

4G MILL ФРЕЗЫ

РЕКОМЕНДУЕМЫЕ РЕЖИМЫ ОБРАБОТКИ

SEME70 СЕРИЯ — С 2 ЗУБЬЯМИ - ОБРАБОТКА ПАЗОВ

Vc = м/мин. fz = мм/зуб
RPM = об./мин. FEED = мм/мин.
LOC = Длина об-ки

VDI 3323	Параметр	Диаметр (Ø)																			
		6.0	6.0	6.0	6.0	6.0	6.0	8.0	8.0	8.0	8.0	8.0	8.0	10.0	10.0	10.0	10.0	10.0	10.0	10.0	12.0
	LOC	20	25	30	35	40	45	25	30	35	40	45	50	30	35	40	45	50	55	60	35
1-5	Vc	72	72	72	64	64	64	72	72	72	72	65	65	77	77	77	77	77	69	69	75
	fz	0.024	0.024	0.02	0.02	0.018	0.018	0.033	0.033	0.033	0.028	0.028	0.025	0.039	0.039	0.039	0.033	0.033	0.033	0.029	0.038
	RPM	3820	3820	3820	3395	3395	3395	2865	2865	2865	2865	2586	2586	2451	2451	2451	2451	2451	2196	2196	1989
	FEED	183	183	153	136	122	122	189	189	189	160	145	129	191	191	191	162	162	145	127	151
6-8	Vc	72	72	72	64	64	64	72	72	72	72	65	65	77	77	77	77	77	69	69	75
	fz	0.024	0.024	0.02	0.02	0.018	0.018	0.033	0.033	0.033	0.028	0.028	0.025	0.039	0.039	0.039	0.033	0.033	0.033	0.029	0.038
	RPM	3820	3820	3820	3395	3395	3395	2865	2865	2865	2865	2586	2586	2451	2451	2451	2451	2451	2196	2196	1989
	FEED	183	183	153	136	122	122	189	189	189	160	145	129	191	191	191	162	162	145	127	151
9	Vc	57	57	57	52	52	52	57	57	57	57	52	52	63	63	63	63	63	57	57	63
	fz	0.025	0.025	0.021	0.021	0.018	0.018	0.033	0.033	0.033	0.027	0.028	0.024	0.038	0.038	0.038	0.031	0.031	0.032	0.028	0.04
	RPM	3024	3024	3024	2759	2759	2759	2268	2268	2268	2268	2069	2069	2005	2005	2005	2005	2005	1814	1814	1671
	FEED	151	151	127	116	99	99	150	150	150	122	116	99	152	152	152	124	124	116	102	134
10 - 11.1	Vc	72	72	72	64	64	64	72	72	72	72	65	65	77	77	77	77	77	69	69	75
	fz	0.024	0.024	0.02	0.02	0.018	0.018	0.033	0.033	0.033	0.028	0.028	0.025	0.039	0.039	0.039	0.033	0.033	0.033	0.029	0.038
	RPM	3820	3820	3820	3395	3395	3395	2865	2865	2865	2865	2586	2586	2451	2451	2451	2451	2451	2196	2196	1989
	FEED	183	183	153	136	122	122	189	189	189	160	145	129	191	191	191	162	162	145	127	151
11.2	Vc	57	57	57	52	52	52	57	57	57	57	52	52	63	63	63	63	63	57	57	63
	fz	0.025	0.025	0.021	0.021	0.018	0.018	0.033	0.033	0.033	0.027	0.028	0.024	0.038	0.038	0.038	0.031	0.031	0.032	0.028	0.04
	RPM	3024	3024	3024	2759	2759	2759	2268	2268	2268	2268	2069	2069	2005	2005	2005	2005	2005	1814	1814	1671
	FEED	151	151	127	116	99	99	150	150	150	122	116	99	152	152	152	124	124	116	102	134
15 - 20	Vc	72	72	72	64	64	64	72	72	72	72	65	65	77	77	77	77	77	69	69	75
	fz	0.024	0.024	0.02	0.02	0.018	0.018	0.033	0.033	0.033	0.028	0.028	0.025	0.039	0.039	0.039	0.033	0.033	0.033	0.029	0.038
	RPM	3820	3820	3820	3395	3395	3395	2865	2865	2865	2865	2586	2586	2451	2451	2451	2451	2451	2196	2196	1989
	FEED	183	183	153	136	122	122	189	189	189	160	145	129	191	191	191	162	162	145	127	151
38.1 - 38.2	Vc	37	37	37	33	33	33	38	38	38	38	34	34	38	38	38	38	38	34	34	38
	fz	0.018	0.018	0.015	0.016	0.014	0.014	0.023	0.023	0.023	0.02	0.02	0.018	0.029	0.029	0.029	0.025	0.025	0.025	0.023	0.027
	RPM	1963	1963	1963	1751	1751	1751	1512	1512	1512	1512	1353	1353	1210	1210	1210	1210	1210	1082	1082	1008
	FEED	71	71	59	56	49	49	70	70	70	60	54	49	70	70	70	60	60	54	50	54
40	Vc	57	57	57	52	52	52	57	57	57	57	52	52	63	63	63	63	63	57	57	63
	fz	0.025	0.025	0.021	0.021	0.018	0.018	0.033	0.033	0.033	0.027	0.028	0.024	0.038	0.038	0.038	0.031	0.031	0.032	0.028	0.04
	RPM	3024	3024	3024	2759	2759	2759	2268	2268	2268	2268	2069	2069	2005	2005	2005	2005	2005	1814	1814	1671
	FEED	151	151	127	116	99	99	150	150	150	122	116	99	152	152	152	124	124	116	102	134
41	Vc	37	37	37	33	33	33	38	38	38	38	34	34	38	38	38	38	38	34	34	38
	fz	0.018	0.018	0.015	0.016	0.014	0.014	0.023	0.023	0.023	0.02	0.02	0.018	0.029	0.029	0.029	0.025	0.025	0.025	0.023	0.027
	RPM	1963	1963	1963	1751	1751	1751	1512	1512	1512	1512	1353	1353	1210	1210	1210	1210	1210	1082	1082	1008
	FEED	71	71	59	56	49	49	70	70	70	60	54	49	70	70	70	60	60	54	50	54

▶ ДАЛЕЕ

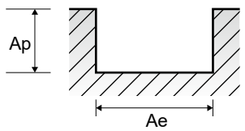

4G MILL ФРЕЗЫ

SEME70 СЕРИЯ — С 2 ЗУБЬЯМИ - ОБРАБОТКА ПАЗОВ

Vc = м/мин. fz = мм/зуб
RPM = об./мин. FEED = мм/мин.
LOC = Длина об-ки

ISO	VDI 3323	Ae	Ap	Параметр	Диаметр (Ø)													
					12.0	12.0	12.0	12.0	12.0	12.0	12.0	14.0	14.0	16.0	16.0	16.0	16.0	16.0
				LOC	40	45	50	55	60	65	70	50	60	40	50	60	70	80
P	1-5	1.0D	0.3D (до Ø3:0.4мм)	Vc	75	75	75	75	75	68	68	81	81	85	85	85	85	85
				fz	0.038	0.033	0.033	0.033	0.028	0.028	0.028	0.034	0.034	0.041	0.041	0.035	0.035	0.031
				RPM	1989	1989	1989	1989	1989	1804	1804	1842	1842	1691	1691	1691	1691	1691
				FEED	151	131	131	131	111	101	101	125	125	139	139	118	118	105
	6-8	1.0D	0.3D (до Ø3:0.4мм)	Vc	75	75	75	75	75	68	68	81	81	85	85	85	85	85
				fz	0.038	0.033	0.033	0.033	0.028	0.028	0.028	0.034	0.034	0.041	0.041	0.035	0.035	0.031
				RPM	1989	1989	1989	1989	1989	1804	1804	1842	1842	1691	1691	1691	1691	1691
				FEED	151	131	131	131	111	101	101	125	125	139	139	118	118	105
	9	1.0D	0.3D (до Ø3:0.4мм)	Vc	63	63	63	63	63	57	57	65	65	64	64	64	64	64
				fz	0.04	0.034	0.034	0.034	0.03	0.03	0.03	0.034	0.034	0.041	0.041	0.035	0.035	0.031
				RPM	1671	1671	1671	1671	1671	1512	1512	1478	1478	1273	1273	1273	1273	1273
				FEED	134	114	114	114	100	91	91	100	100	104	104	89	89	79
	10-11.1	1.0D	0.3D (до Ø3:0.4мм)	Vc	75	75	75	75	75	68	68	81	81	85	85	85	85	85
				fz	0.038	0.033	0.033	0.033	0.028	0.028	0.028	0.034	0.034	0.041	0.041	0.035	0.035	0.031
				RPM	1989	1989	1989	1989	1989	1804	1804	1842	1842	1691	1691	1691	1691	1691
				FEED	151	131	131	131	111	101	101	125	125	139	139	118	118	105
	11.2	1.0D	0.3D (до Ø3:0.4мм)	Vc	63	63	63	63	63	57	57	65	65	64	64	64	64	64
				fz	0.04	0.034	0.034	0.034	0.03	0.03	0.03	0.034	0.034	0.041	0.041	0.035	0.035	0.031
				RPM	1671	1671	1671	1671	1671	1512	1512	1478	1478	1273	1273	1273	1273	1273
				FEED	134	114	114	114	100	91	91	100	100	104	104	89	89	79
K	15-20	1.0D	0.3D (до Ø3:0.4мм)	Vc	75	75	75	75	75	68	68	81	81	85	85	85	85	85
				fz	0.038	0.033	0.033	0.033	0.028	0.028	0.028	0.034	0.034	0.041	0.041	0.035	0.035	0.031
				RPM	1989	1989	1989	1989	1989	1804	1804	1842	1842	1691	1691	1691	1691	1691
				FEED	151	131	131	131	111	101	101	125	125	139	139	118	118	105
H	38.1 - 38.2	1.0D	0.05D	Vc	38	38	38	38	38	34	34	40	40	40	40	40	40	40
				fz	0.027	0.022	0.022	0.022	0.02	0.019	0.019	0.025	0.025	0.031	0.031	0.025	0.025	0.022
				RPM	1008	1008	1008	1008	1008	902	902	909	909	796	796	796	796	796
				FEED	54	44	44	44	40	34	34	45	45	49	49	40	40	35
	40	1.0D	0.3D (до Ø3:0.4мм)	Vc	63	63	63	63	63	57	57	65	65	64	64	64	64	64
				fz	0.04	0.034	0.034	0.034	0.03	0.03	0.03	0.034	0.034	0.041	0.041	0.035	0.035	0.031
				RPM	1671	1671	1671	1671	1671	1512	1512	1478	1478	1273	1273	1273	1273	1273
				FEED	134	114	114	114	100	91	91	100	100	104	104	89	89	79
	41	1.0D	0.05D	Vc	38	38	38	38	38	34	34	40	40	40	40	40	40	40
				fz	0.027	0.022	0.022	0.022	0.02	0.019	0.019	0.025	0.025	0.031	0.031	0.025	0.025	0.022
				RPM	1008	1008	1008	1008	1008	902	902	909	909	796	796	796	796	796
				FEED	54	44	44	44	40	34	34	45	45	49	49	40	40	35

▶ ДАЛЕЕ

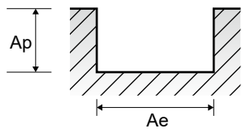

ТВЕРДЫЙ СПЛАВ
БЫСТРО-РЕЖУЩАЯ СТАЛЬ
CBN ФРЕЗЫ
i-Xmill ФРЕЗЫ
i-SMART МОДУЛЬНЫЕ ФРЕЗЫ
X5070 ФРЕЗЫ
4G MILL ФРЕЗЫ
X-POWER PRO ФРЕЗЫ
TitaNox-POWER ФРЕЗЫ
JET-POWER ФРЕЗЫ
V7 PLUS ФРЕЗЫ
ALU-POWER HPC ФРЕЗЫ
ALU-POWER ФРЕЗЫ
D-POWER ГРАФИТ ФРЕЗЫ
CRX S ФРЕЗЫ
K-2 ФРЕЗЫ
ONLY ONE (PM60) ФРЕЗЫ
TANK-POWER ФРЕЗЫ
GENERAL HSS ФРЕЗЫ
ФРЕЗЫ ИЗ БЫСТРОРЕЖ. СТАЛИ
ТЕХНИЧЕСКИЕ ДАННЫЕ

4G MILL ФРЕЗЫ

РЕКОМЕНДУЕМЫЕ РЕЖИМЫ ОБРАБОТКИ

SEME70 СЕРИЯ — С 2 ЗУБЬЯМИ - ОБРАБОТКА ПАЗОВ

Vc = м/мин. fz = мм/зуб
RPM = об./мин. FEED = мм/мин.
LOC = Длина об-ки

VDI 3323	Параметр	Диаметр (Ø)																		
		16.0	16.0	16.0	18.0	18.0	18.0	20.0	20.0	20.0	20.0	20.0	20.0	20.0	22.0	22.0	25.0	25.0	25.0	25.0
	LOC	90	110	120	50	70	100	50	60	70	80	90	110	120	75	110	70	90	110	120
1-5	Vc	77	77	77	82	82	74	77	77	77	77	77	69	69	76	76	77	77	77	77
	fz	0.031	0.031	0.031	0.041	0.034	0.031	0.041	0.041	0.035	0.035	0.031	0.032	0.032	0.034	0.032	0.041	0.036	0.036	0.031
	RPM	1532	1532	1532	1450	1450	1309	1225	1225	1225	1225	1225	1098	1098	1100	1100	980	980	980	980
	FEED	95	95	95	119	99	81	100	100	86	86	76	70	70	75	70	80	71	71	61
6-8	Vc	77	77	77	82	82	74	77	77	77	77	77	69	69	76	76	77	77	77	77
	fz	0.031	0.031	0.031	0.041	0.034	0.031	0.041	0.041	0.035	0.035	0.031	0.032	0.032	0.034	0.032	0.041	0.036	0.036	0.031
	RPM	1532	1532	1532	1450	1450	1309	1225	1225	1225	1225	1225	1098	1098	1100	1100	980	980	980	980
	FEED	95	95	95	119	99	81	100	100	86	86	76	70	70	75	70	80	71	71	61
9	Vc	58	58	58	63	63	57	60	60	60	60	60	54	54	58	58	59	59	59	59
	fz	0.03	0.03	0.03	0.04	0.033	0.03	0.039	0.039	0.034	0.034	0.029	0.029	0.029	0.033	0.03	0.04	0.033	0.033	0.03
	RPM	1154	1154	1154	1114	1114	1008	955	955	955	955	955	859	859	839	839	751	751	751	751
	FEED	69	69	69	89	74	60	74	74	65	65	55	50	50	55	50	60	50	50	45
10 - 11.1	Vc	77	77	77	82	82	74	77	77	77	77	77	69	69	76	76	77	77	77	77
	fz	0.031	0.031	0.031	0.041	0.034	0.031	0.041	0.041	0.035	0.035	0.031	0.032	0.032	0.034	0.032	0.041	0.036	0.036	0.031
	RPM	1532	1532	1532	1450	1450	1309	1225	1225	1225	1225	1225	1098	1098	1100	1100	980	980	980	980
	FEED	95	95	95	119	99	81	100	100	86	86	76	70	70	75	70	80	71	71	61
11.2	Vc	58	58	58	63	63	57	60	60	60	60	60	54	54	58	58	59	59	59	59
	fz	0.03	0.03	0.03	0.04	0.033	0.03	0.039	0.039	0.034	0.034	0.029	0.029	0.029	0.033	0.03	0.04	0.033	0.033	0.03
	RPM	1154	1154	1154	1114	1114	1008	955	955	955	955	955	859	859	839	839	751	751	751	751
	FEED	69	69	69	89	74	60	74	74	65	65	55	50	50	55	50	60	50	50	45
15 - 20	Vc	77	77	77	82	82	74	77	77	77	77	77	69	69	76	76	77	77	77	77
	fz	0.031	0.031	0.031	0.041	0.034	0.031	0.041	0.041	0.035	0.035	0.031	0.032	0.032	0.034	0.032	0.041	0.036	0.036	0.031
	RPM	1532	1532	1532	1450	1450	1309	1225	1225	1225	1225	1225	1098	1098	1100	1100	980	980	980	980
	FEED	95	95	95	119	99	81	100	100	86	86	76	70	70	75	70	80	71	71	61
38.1 - 38.2	Vc	36	36	36	40	40	36	38	38	38	38	38	34	34	38	38	38	38	38	38
	fz	0.021	0.021	0.021	0.029	0.025	0.024	0.029	0.029	0.025	0.025	0.021	0.023	0.023	0.027	0.023	0.031	0.026	0.026	0.026
	RPM	716	716	716	707	707	637	605	605	605	605	605	541	541	550	550	484	484	484	484
	FEED	30	30	30	41	35	31	35	35	30	30	25	25	25	30	25	30	25	25	25
40	Vc	58	58	58	63	63	57	60	60	60	60	60	54	54	58	58	59	59	59	59
	fz	0.03	0.03	0.03	0.04	0.033	0.03	0.039	0.039	0.034	0.034	0.029	0.029	0.029	0.033	0.03	0.04	0.033	0.033	0.03
	RPM	1154	1154	1154	1114	1114	1008	955	955	955	955	955	859	859	839	839	751	751	751	751
	FEED	69	69	69	89	74	60	74	74	65	65	55	50	50	55	50	60	50	50	45
41	Vc	36	36	36	40	40	36	38	38	38	38	38	34	34	38	38	38	38	38	38
	fz	0.021	0.021	0.021	0.029	0.025	0.024	0.029	0.029	0.025	0.025	0.021	0.023	0.023	0.027	0.023	0.031	0.026	0.026	0.026
	RPM	716	716	716	707	707	637	605	605	605	605	605	541	541	550	550	484	484	484	484
	FEED	30	30	30	41	35	31	35	35	30	30	25	25	25	30	25	30	25	25	25

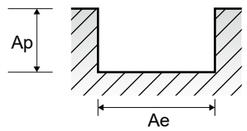

4G MILL ФРЕЗЫ

SEM845 серия — С 2 ЗУБЬЯМИ - ОБРАБОТКА ПАЗОВ

Vc = м/мин. fz = мм/зуб
RPM = об./мин. FEED = мм/мин.
Ap = мм LBS = Длина шейки

ISO	VDI 3323	Материал	Параметр	Диаметр (Ø)																
				0.1	0.1	0.1	0.15	0.2	0.2	0.2	0.2	0.3	0.3	0.3	0.3	0.3	0.3	0.3	0.4	0.4
			LBS	0.3	0.5	1	0.35	0.5	1	1.5	2	1	1.5	2	2.5	3	4	5	1	1.5
P	1-5	Нелегированная сталь	Vc	16	16	14	20	24	24	22	22	32	32	29	29	29	26	19	34	34
			fz	0.003	0.003	0.003	0.004	0.005	0.005	0.004	0.004	0.006	0.006	0.005	0.005	0.005	0.005	0.004	0.01	0.01
			RPM	50930	50930	44563	42441	38197	38197	35014	35014	33953	33953	30770	30770	30770	27587	20160	27056	27056
			FEED	306	306	267	340	382	382	280	280	407	407	308	308	308	276	161	541	541
			Ap	0.009	0.006	0.002	0.013	0.018	0.013	0.007	0.005	0.019	0.019	0.011	0.007	0.007	0.004	0.003	0.036	0.025
	6-8	Низколегирован. сталь	Vc	16	16	14	20	24	24	22	22	32	32	29	29	29	26	19	34	34
			fz	0.003	0.003	0.003	0.004	0.005	0.005	0.004	0.004	0.006	0.006	0.005	0.005	0.005	0.005	0.004	0.01	0.01
			RPM	50930	50930	44563	42441	38197	38197	35014	35014	33953	33953	30770	30770	30770	27587	20160	27056	27056
			FEED	306	306	267	340	382	382	280	280	407	407	308	308	308	276	161	541	541
			Ap	0.009	0.006	0.002	0.013	0.018	0.013	0.007	0.005	0.019	0.019	0.011	0.007	0.007	0.004	0.003	0.036	0.025
	9		Vc	15	15	13	19	23	23	21	21	30	30	27	27	27	24	18	32	32
			fz	0.002	0.002	0.002	0.003	0.004	0.004	0.003	0.003	0.004	0.004	0.004	0.004	0.004	0.003	0.003	0.007	0.007
			RPM	47746	47746	41380	40319	36606	36606	33423	33423	31831	31831	28648	28648	28648	25465	19099	25465	25465
			FEED	191	191	166	242	293	293	201	201	255	255	229	229	229	153	115	357	357
			Ap	0.007	0.005	0.002	0.010	0.014	0.01	0.006	0.004	0.015	0.015	0.008	0.005	0.005	0.003	0.002	0.028	0.02
	10-11.1	Высоколегир. сталь	Vc	16	16	14	20	24	24	22	22	32	32	29	29	29	26	19	34	34
			fz	0.003	0.003	0.003	0.004	0.005	0.005	0.004	0.004	0.006	0.006	0.005	0.005	0.005	0.005	0.004	0.01	0.01
			RPM	50930	50930	44563	42441	38197	38197	35014	35014	33953	33953	30770	30770	30770	27587	20160	27056	27056
			FEED	306	306	267	340	382	382	280	280	407	407	308	308	308	276	161	541	541
			Ap	0.009	0.006	0.002	0.013	0.018	0.013	0.007	0.005	0.019	0.019	0.011	0.007	0.007	0.004	0.003	0.036	0.025
	11.2		Vc	15	15	13	19	23	23	21	21	30	30	27	27	27	24	18	32	32
			fz	0.002	0.002	0.002	0.003	0.004	0.004	0.003	0.003	0.004	0.004	0.004	0.004	0.004	0.003	0.003	0.007	0.007
			RPM	47746	47746	41380	40319	36606	36606	33423	33423	31831	31831	28648	28648	28648	25465	19099	25465	25465
			FEED	191	191	166	242	293	293	201	201	255	255	229	229	229	153	115	357	357
			Ap	0.007	0.005	0.002	0.010	0.014	0.01	0.006	0.004	0.015	0.015	0.008	0.005	0.005	0.003	0.002	0.028	0.02
K	15-20	Серый чугун Высокопрочный чугун Ковкий чугун	Vc	16	16	14	20	24	24	22	22	32	32	29	29	29	26	19	34	34
			fz	0.003	0.003	0.003	0.004	0.005	0.005	0.004	0.004	0.006	0.006	0.005	0.005	0.005	0.005	0.004	0.01	0.01
			RPM	50930	50930	44563	42441	38197	38197	35014	35014	33953	33953	30770	30770	30770	27587	20160	27056	27056
			FEED	306	306	267	340	382	382	280	280	407	407	308	308	308	276	161	541	541
			Ap	0.009	0.006	0.002	0.013	0.018	0.013	0.007	0.005	0.019	0.019	0.011	0.007	0.007	0.004	0.003	0.036	0.025
H	38.1 - 38.2	Закаленная сталь	Vc	13	13	11	16	20	20	18	18	27	27	24	24	24	21	16	29	29
			fz	0.002	0.002	0.002	0.002	0.003	0.003	0.003	0.003	0.004	0.004	0.004	0.004	0.004	0.003	0.003	0.006	0.006
			RPM	41380	41380	35014	33953	31831	31831	28648	28648	28648	28648	25465	25465	25465	22282	16977	23077	23077
			FEED	166	166	140	136	191	191	172	172	229	229	204	204	204	134	102	277	277
			Ap	0.005	0.004	0.001	0.007	0.01	0.007	0.004	0.003	0.011	0.011	0.006	0.004	0.004	0.002	0.002	0.02	0.014
	40	Отбелен. чугун	Vc	15	15	13	19	23	23	21	21	30	30	27	27	27	24	18	32	32
			fz	0.002	0.002	0.002	0.003	0.004	0.004	0.003	0.003	0.004	0.004	0.004	0.004	0.004	0.003	0.003	0.007	0.007
			RPM	47746	47746	41380	40319	36606	36606	33423	33423	31831	31831	28648	28648	28648	25465	19099	25465	25465
			FEED	191	191	166	242	293	293	201	201	255	255	229	229	229	153	115	357	357
			Ap	0.007	0.005	0.002	0.010	0.014	0.01	0.006	0.004	0.015	0.015	0.008	0.005	0.005	0.003	0.002	0.028	0.02
	41	Закален. чугун	Vc	13	13	11	16	20	20	18	18	27	27	24	24	24	21	16	29	29
			fz	0.002	0.002	0.002	0.002	0.003	0.003	0.003	0.003	0.004	0.004	0.004	0.004	0.004	0.003	0.003	0.006	0.006
			RPM	41380	41380	35014	33953	31831	31831	28648	28648	28648	28648	25465	25465	25465	22282	16977	23077	23077
			FEED	166	166	140	136	191	191	172	172	229	229	204	204	204	134	102	277	277
			Ap	0.005	0.004	0.001	0.007	0.01	0.007	0.004	0.003	0.011	0.011	0.006	0.004	0.004	0.002	0.002	0.02	0.014

▶ ДАЛЕЕ

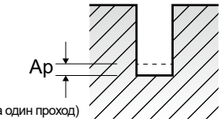

(Глубина резания за один проход)

SEM845 серия — С 2 ЗУБЬЯМИ - ОБРАБОТКА ПАЗОВ

Vc = м/мин. fz = мм/зуб
RPM = об./мин. FEED = мм/мин.
Ap = мм LBS = Длина шейки

VDI 3323	Параметр	Диаметр (Ø)																							
		0.4	0.4	0.4	0.4	0.4	0.4	0.4	0.4	0.5	0.5	0.5	0.5	0.5	0.5	0.5	0.5	0.5	0.5	0.5	0.5	0.5	0.5	0.6	0.6
	LBS	2	2.5	3	4	5	6	8	10	1	1.5	2	2.5	3	4	5	6	8	10	12	14	16	2	3
1-5	Vc	34	31	31	31	28	28	21	10	43	43	43	43	39	39	39	34	26	26	13	13	4	52	52
	fz	0.01	0.009	0.009	0.009	0.008	0.008	0.007	0.006	0.01	0.01	0.01	0.01	0.009	0.009	0.009	0.008	0.007	0.007	0.006	0.006	0.005	0.014	0.014
	RPM	27056	24669	24669	24669	22282	22282	16711	7958	27375	27375	27375	27375	24828	24828	24828	21645	16552	16552	8276	8276	2546	27587	27587
	FEED	541	444	444	444	357	357	234	95	547	547	547	547	447	447	447	346	232	232	99	99	25	772	772
	Ap	0.025	0.014	0.014	0.009	0.009	0.005	0.004	0.004	0.045	0.045	0.032	0.032	0.018	0.018	0.011	0.011	0.007	0.005	0.005	0.005	0.005	0.038	0.038
6-8	Vc	34	31	31	31	28	28	21	10	43	43	43	43	39	39	39	34	26	26	13	13	4	52	52
	fz	0.01	0.009	0.009	0.009	0.008	0.008	0.007	0.006	0.01	0.01	0.01	0.01	0.009	0.009	0.009	0.008	0.007	0.007	0.006	0.006	0.005	0.014	0.014
	RPM	27056	24669	24669	24669	22282	22282	16711	7958	27375	27375	27375	27375	24828	24828	24828	21645	16552	16552	8276	8276	2546	27587	27587
	FEED	541	444	444	444	357	357	234	95	547	547	547	547	447	447	447	346	232	232	99	99	25	772	772
	Ap	0.025	0.014	0.014	0.009	0.009	0.005	0.004	0.004	0.045	0.045	0.032	0.032	0.018	0.018	0.011	0.011	0.007	0.005	0.005	0.005	0.005	0.038	0.038
9	Vc	32	29	29	29	26	26	19	10	41	41	41	41	36	36	36	32	24	24	12	12	4	49	49
	fz	0.007	0.007	0.007	0.007	0.006	0.006	0.005	0.005	0.008	0.008	0.008	0.008	0.007	0.007	0.007	0.007	0.006	0.006	0.005	0.005	0.004	0.011	0.011
	RPM	25465	23077	23077	23077	20690	20690	15120	7958	26101	26101	26101	26101	22918	22918	22918	20372	15279	15279	7639	7639	2546	25995	25995
	FEED	357	323	323	323	248	248	151	80	418	418	418	418	321	321	321	285	183	183	76	76	20	572	572
	Ap	0.02	0.011	0.011	0.007	0.007	0.004	0.003	0.003	0.035	0.035	0.025	0.025	0.014	0.014	0.009	0.009	0.005	0.004	0.004	0.004	0.004	0.029	0.029
10 - 11.1	Vc	34	31	31	31	28	28	21	10	43	43	43	43	39	39	39	34	26	26	13	13	4	52	52
	fz	0.01	0.009	0.009	0.009	0.008	0.008	0.007	0.006	0.01	0.01	0.01	0.01	0.009	0.009	0.009	0.008	0.007	0.007	0.006	0.006	0.005	0.014	0.014
	RPM	27056	24669	24669	24669	22282	22282	16711	7958	27375	27375	27375	27375	24828	24828	24828	21645	16552	16552	8276	8276	2546	27587	27587
	FEED	541	444	444	444	357	357	234	95	547	547	547	547	447	447	447	346	232	232	99	99	25	772	772
	Ap	0.025	0.014	0.014	0.009	0.009	0.005	0.004	0.004	0.045	0.045	0.032	0.032	0.018	0.018	0.011	0.011	0.007	0.005	0.005	0.005	0.005	0.038	0.038
11.2	Vc	32	29	29	29	26	26	19	10	41	41	41	41	36	36	36	32	24	24	12	12	4	49	49
	fz	0.007	0.007	0.007	0.007	0.006	0.006	0.005	0.005	0.008	0.008	0.008	0.008	0.007	0.007	0.007	0.007	0.006	0.006	0.005	0.005	0.004	0.011	0.011
	RPM	25465	23077	23077	23077	20690	20690	15120	7958	26101	26101	26101	26101	22918	22918	22918	20372	15279	15279	7639	7639	2546	25995	25995
	FEED	357	323	323	323	248	248	151	80	418	418	418	418	321	321	321	285	183	183	76	76	20	572	572
	Ap	0.02	0.011	0.011	0.007	0.007	0.004	0.003	0.003	0.035	0.035	0.025	0.025	0.014	0.014	0.009	0.009	0.005	0.004	0.004	0.004	0.004	0.029	0.029
15 - 20	Vc	34	31	31	31	28	28	21	10	43	43	43	43	39	39	39	34	26	26	13	13	4	52	52
	fz	0.01	0.009	0.009	0.009	0.008	0.008	0.007	0.006	0.01	0.01	0.01	0.01	0.009	0.009	0.009	0.008	0.007	0.007	0.006	0.006	0.005	0.014	0.014
	RPM	27056	24669	24669	24669	22282	22282	16711	7958	27375	27375	27375	27375	24828	24828	24828	21645	16552	16552	8276	8276	2546	27587	27587
	FEED	541	444	444	444	357	357	234	95	547	547	547	547	447	447	447	346	232	232	99	99	25	772	772
	Ap	0.025	0.014	0.014	0.009	0.009	0.005	0.004	0.004	0.045	0.045	0.032	0.032	0.018	0.018	0.011	0.011	0.007	0.005	0.005	0.005	0.005	0.038	0.038
38.1 - 38.2	Vc	29	26	26	26	23	23	17	9	36	36	36	36	32	32	32	29	21	21	11	11	4	43	43
	fz	0.006	0.005	0.005	0.005	0.005	0.005	0.004	0.004	0.006	0.006	0.006	0.006	0.006	0.006	0.006	0.005	0.004	0.004	0.004	0.004	0.003	0.009	0.009
	RPM	23077	20690	20690	20690	18303	18303	13528	7162	22918	22918	22918	22918	20372	20372	20372	18462	13369	13369	7003	7003	2546	22812	22812
	FEED	277	207	207	207	183	183	108	57	275	275	275	275	244	244	244	185	107	107	56	56	15	411	411
	Ap	0.014	0.008	0.008	0.005	0.005	0.003	0.002	0.002	0.025	0.025	0.018	0.018	0.01	0.01	0.006	0.006	0.004	0.003	0.003	0.003	0.003	0.021	0.021
40	Vc	32	29	29	29	26	26	19	10	41	41	41	41	36	36	36	32	24	24	12	12	4	49	49
	fz	0.007	0.007	0.007	0.007	0.006	0.006	0.005	0.005	0.008	0.008	0.008	0.008	0.007	0.007	0.007	0.007	0.006	0.006	0.005	0.005	0.004	0.011	0.011
	RPM	25465	23077	23077	23077	20690	20690	15120	7958	26101	26101	26101	26101	22918	22918	22918	20372	15279	15279	7639	7639	2546	25995	25995
	FEED	357	323	323	323	248	248	151	80	418	418	418	418	321	321	321	285	183	183	76	76	20	572	572
	Ap	0.02	0.011	0.011	0.007	0.007	0.004	0.003	0.003	0.035	0.035	0.025	0.025	0.014	0.014	0.009	0.009	0.005	0.004	0.004	0.004	0.004	0.029	0.029
41	Vc	29	26	26	26	23	23	17	9	36	36	36	36	32	32	32	29	21	21	11	11	4	43	43
	fz	0.006	0.005	0.005	0.005	0.005	0.005	0.004	0.004	0.006	0.006	0.006	0.006	0.006	0.006	0.006	0.005	0.004	0.004	0.004	0.004	0.003	0.009	0.009
	RPM	23077	20690	20690	20690	18303	18303	13528	7162	22918	22918	22918	22918	20372	20372	20372	18462	13369	13369	7003	7003	2546	22812	22812
	FEED	277	207	207	207	183	183	108	57	275	275	275	275	244	244	244	185	107	107	56	56	15	411	411
	Ap	0.014	0.008	0.008	0.005	0.005	0.003	0.002	0.002	0.025	0.025	0.018	0.018	0.01	0.01	0.006	0.006	0.004	0.003	0.003	0.003	0.003	0.021	0.021

▶ ДАЛЕЕ

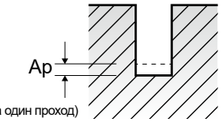

(Глубина резания за один проход)

ТВЕРДЫЙ СПЛАВ
БЫСТРО-РЕЖУЩАЯ СТАЛЬ
CBN ФРЕЗЫ
i-Xmill ФРЕЗЫ
i-SMART МОДУЛЬНЫЕ ФРЕЗЫ
X5070 ФРЕЗЫ
4G MILL ФРЕЗЫ
X-POWER PRO ФРЕЗЫ
TitaNox-POWER ФРЕЗЫ
JET-POWER ФРЕЗЫ
V7 PLUS ФРЕЗЫ
ALU-POWER HPC ФРЕЗЫ
ALU-POWER ФРЕЗЫ
D-POWER ГРАФИТ ФРЕЗЫ
CRX S ФРЕЗЫ
K-2 ФРЕЗЫ
ONLY ONE (PM60) ФРЕЗЫ
TANK-POWER ФРЕЗЫ
GENERAL HSS ФРЕЗЫ
ФРЕЗЫ ИЗ БЫСТРОРЕЖ. СТАЛИ
ТЕХНИЧЕСКИЕ ДАННЫЕ

4G MILL ФРЕЗЫ

SEM845 серия — С 2 ЗУБЬЯМИ - ОБРАБОТКА ПАЗОВ

Vc = м/мин. fz = мм/зуб
RPM = об./мин. FEED = мм/мин.
Ap = мм LBS = Длина шейки

ISO	VDI 3323	Параметр	Диаметр (Ø)																		
			0.6	0.6	0.6	0.6	0.6	0.6	0.6	0.6	0.7	0.7	0.7	0.7	0.7	0.7	0.8	0.8	0.8	0.8	0.8
		LBS	4	5	6	8	10	12	14	16	2	4	6	8	10	12	2	3	4	5	6
P	1-5	Vc	46	46	46	41	31	31	15	15	60	54	54	48	48	36	69	69	69	62	62
		fz	0.013	0.013	0.013	0.011	0.01	0.01	0.009	0.009	0.014	0.013	0.013	0.011	0.011	0.01	0.014	0.014	0.014	0.013	0.013
		RPM	24404	24404	24404	21751	16446	16446	7958	7958	27284	24555	24555	21827	21827	16370	27454	27454	27454	24669	24669
		FEED	634	634	634	479	329	329	143	143	764	638	638	480	480	327	769	769	769	641	641
		Ap	0.022	0.014	0.014	0.008	0.005	0.005	0.005	0.005	0.063	0.025	0.016	0.016	0.009	0.006	0.072	0.05	0.05	0.029	0.029
	6-8	Vc	46	46	46	41	31	31	15	15	60	54	54	48	48	36	69	69	69	62	62
		fz	0.013	0.013	0.013	0.011	0.01	0.01	0.009	0.009	0.014	0.013	0.013	0.011	0.011	0.01	0.014	0.014	0.014	0.013	0.013
		RPM	24404	24404	24404	21751	16446	16446	7958	7958	27284	24555	24555	21827	21827	16370	27454	27454	27454	24669	24669
		FEED	634	634	634	479	329	329	143	143	764	638	638	480	480	327	769	769	769	641	641
		Ap	0.022	0.014	0.014	0.008	0.005	0.005	0.005	0.005	0.063	0.025	0.016	0.016	0.009	0.006	0.072	0.05	0.05	0.029	0.029
	9	Vc	44	44	44	39	29	29	15	15	57	51	51	45	45	34	65	65	65	58	58
		fz	0.009	0.009	0.009	0.008	0.007	0.007	0.006	0.006	0.011	0.009	0.009	0.008	0.008	0.007	0.012	0.012	0.012	0.011	0.011
		RPM	23343	23343	23343	20690	15385	15385	7958	7958	25920	23191	23191	20463	20463	15461	25863	25863	25863	23077	23077
		FEED	420	420	420	331	215	215	95	95	570	417	417	327	327	216	621	621	621	508	508
		Ap	0.017	0.011	0.011	0.006	0.004	0.004	0.004	0.004	0.049	0.02	0.012	0.012	0.007	0.005	0.056	0.039	0.039	0.022	0.022
	10-11.1	Vc	46	46	46	41	31	31	15	15	60	54	54	48	48	36	69	69	69	62	62
		fz	0.013	0.013	0.013	0.011	0.01	0.01	0.009	0.009	0.014	0.013	0.013	0.011	0.011	0.01	0.014	0.014	0.014	0.013	0.013
		RPM	24404	24404	24404	21751	16446	16446	7958	7958	27284	24555	24555	21827	21827	16370	27454	27454	27454	24669	24669
		FEED	634	634	634	479	329	329	143	143	764	638	638	480	480	327	769	769	769	641	641
		Ap	0.022	0.014	0.014	0.008	0.005	0.005	0.005	0.005	0.063	0.025	0.016	0.016	0.009	0.006	0.072	0.05	0.05	0.029	0.029
	11.2	Vc	44	44	44	39	29	29	15	15	57	51	51	45	45	34	65	65	65	58	58
		fz	0.009	0.009	0.009	0.008	0.007	0.007	0.006	0.006	0.011	0.009	0.009	0.008	0.008	0.007	0.012	0.012	0.012	0.011	0.011
		RPM	23343	23343	23343	20690	15385	15385	7958	7958	25920	23191	23191	20463	20463	15461	25863	25863	25863	23077	23077
		FEED	420	420	420	331	215	215	95	95	570	417	417	327	327	216	621	621	621	508	508
		Ap	0.017	0.011	0.011	0.006	0.004	0.004	0.004	0.004	0.049	0.02	0.012	0.012	0.007	0.005	0.056	0.039	0.039	0.022	0.022
K	15-20	Vc	46	46	46	41	31	31	15	15	60	54	54	48	48	36	69	69	69	62	62
		fz	0.013	0.013	0.013	0.011	0.01	0.01	0.009	0.009	0.014	0.013	0.013	0.011	0.011	0.01	0.014	0.014	0.014	0.013	0.013
		RPM	24404	24404	24404	21751	16446	16446	7958	7958	27284	24555	24555	21827	21827	16370	27454	27454	27454	24669	24669
		FEED	634	634	634	479	329	329	143	143	764	638	638	480	480	327	769	769	769	641	641
		Ap	0.022	0.014	0.014	0.008	0.005	0.005	0.005	0.005	0.063	0.025	0.016	0.016	0.009	0.006	0.072	0.05	0.05	0.029	0.029
H	38.1 - 38.2	Vc	39	39	39	34	26	26	13	13	50	45	45	40	40	30	57	57	57	52	52
		fz	0.008	0.008	0.008	0.007	0.006	0.006	0.005	0.005	0.009	0.008	0.008	0.007	0.007	0.006	0.01	0.01	0.01	0.009	0.009
		RPM	20690	20690	20690	18038	13793	13793	6897	6897	22736	20463	20463	18189	18189	13642	22680	22680	22680	20690	20690
		FEED	331	331	331	253	166	166	69	69	409	327	327	255	255	164	454	454	454	372	372
		Ap	0.012	0.008	0.008	0.005	0.003	0.003	0.003	0.003	0.035	0.014	0.009	0.009	0.005	0.004	0.04	0.028	0.028	0.016	0.016
	40	Vc	44	44	44	39	29	29	15	15	57	51	51	45	45	34	65	65	65	58	58
		fz	0.009	0.009	0.009	0.008	0.007	0.007	0.006	0.006	0.011	0.009	0.009	0.008	0.008	0.007	0.012	0.012	0.012	0.011	0.011
		RPM	23343	23343	23343	20690	15385	15385	7958	7958	25920	23191	23191	20463	20463	15461	25863	25863	25863	23077	23077
		FEED	420	420	420	331	215	215	95	95	570	417	417	327	327	216	621	621	621	508	508
		Ap	0.017	0.011	0.011	0.006	0.004	0.004	0.004	0.004	0.049	0.02	0.012	0.012	0.007	0.005	0.056	0.039	0.039	0.022	0.022
	41	Vc	39	39	39	34	26	26	13	13	50	45	45	40	40	30	57	57	57	52	52
		fz	0.008	0.008	0.008	0.007	0.006	0.006	0.005	0.005	0.009	0.008	0.008	0.007	0.007	0.006	0.01	0.01	0.01	0.009	0.009
		RPM	20690	20690	20690	18038	13793	13793	6897	6897	22736	20463	20463	18189	18189	13642	22680	22680	22680	20690	20690
		FEED	331	331	331	253	166	166	69	69	409	327	327	255	255	164	454	454	454	372	372
		Ap	0.012	0.008	0.008	0.005	0.003	0.003	0.003	0.003	0.035	0.014	0.009	0.009	0.005	0.004	0.04	0.028	0.028	0.016	0.016

▶ ДАЛЕЕ

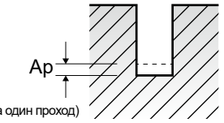

(Глубина резания за один проход)

SEM845 серия — С 2 ЗУБЬЯМИ - ОБРАБОТКА ПАЗОВ

Vc = м/мин. fz = мм/зуб
RPM = об./мин. FEED = мм/мин.
Ap = мм LBS = Длина шейки

VDI 3323	Параметр	Диаметр (Ø)																						
		0.8	0.8	0.8	0.8	0.8	0.8	0.9	0.9	0.9	1.0	1.0	1.0	1.0	1.0	1.0	1.0	1.0	1.0	1.0	1.0	1.0	1.0	1.0
	LBS	8	10	12	14	16	20	6	8	10	2	3	4	5	6	7	8	10	12	14	16	18	20	22
1-5	Vc	62	55	55	41	41	21	63	63	56	77	77	77	77	70	70	70	70	62	62	46	46	46	23
	fz	0.013	0.011	0.011	0.01	0.01	0.009	0.013	0.013	0.012	0.021	0.021	0.021	0.021	0.019	0.019	0.019	0.019	0.017	0.017	0.015	0.015	0.015	0.013
	RPM	24669	21884	21884	16313	16313	8356	22282	22282	19806	24510	24510	24510	24510	22282	22282	22282	22282	19735	19735	14642	14642	14642	7321
	FEED	641	481	481	326	326	150	579	579	475	1029	1029	1029	1029	847	847	847	847	671	671	439	439	439	190
	Ap	0.018	0.018	0.011	0.007	0.007	0.007	0.032	0.02	0.02	0.09	0.09	0.063	0.063	0.036	0.036	0.036	0.023	0.023	0.014	0.014	0.009	0.009	0.009
6-8	Vc	62	55	55	41	41	21	63	63	56	77	77	77	77	70	70	70	70	62	62	46	46	46	23
	fz	0.013	0.011	0.011	0.01	0.01	0.009	0.013	0.013	0.012	0.021	0.021	0.021	0.021	0.019	0.019	0.019	0.019	0.017	0.017	0.015	0.015	0.015	0.013
	RPM	24669	21884	21884	16313	16313	8356	22282	22282	19806	24510	24510	24510	24510	22282	22282	22282	22282	19735	19735	14642	14642	14642	7321
	FEED	641	481	481	326	326	150	579	579	475	1029	1029	1029	1029	847	847	847	847	671	671	439	439	439	190
	Ap	0.018	0.018	0.011	0.007	0.007	0.007	0.032	0.02	0.02	0.09	0.09	0.063	0.063	0.036	0.036	0.036	0.023	0.023	0.014	0.014	0.009	0.009	0.009
9	Vc	58	52	52	39	39	19	59	59	53	73	73	73	73	66	66	66	66	59	59	44	44	44	22
	fz	0.011	0.009	0.009	0.008	0.008	0.007	0.01	0.01	0.009	0.019	0.019	0.019	0.019	0.017	0.017	0.017	0.017	0.015	0.015	0.013	0.013	0.013	0.011
	RPM	23077	20690	20690	15518	15518	7560	20867	20867	18745	23237	23237	23237	23237	21008	21008	21008	21008	18780	18780	14006	14006	14006	7003
	FEED	508	372	372	248	248	106	417	417	337	883	883	883	883	714	714	714	714	563	563	364	364	364	154
	Ap	0.014	0.014	0.008	0.006	0.006	0.006	0.025	0.016	0.016	0.07	0.07	0.049	0.049	0.028	0.028	0.028	0.018	0.018	0.011	0.011	0.007	0.007	0.007
10 - 11.1	Vc	62	55	55	41	41	21	63	63	56	77	77	77	77	70	70	70	70	62	62	46	46	46	23
	fz	0.013	0.011	0.011	0.01	0.01	0.009	0.013	0.013	0.012	0.021	0.021	0.021	0.021	0.019	0.019	0.019	0.019	0.017	0.017	0.015	0.015	0.015	0.013
	RPM	24669	21884	21884	16313	16313	8356	22282	22282	19806	24510	24510	24510	24510	22282	22282	22282	22282	19735	19735	14642	14642	14642	7321
	FEED	641	481	481	326	326	150	579	579	475	1029	1029	1029	1029	847	847	847	847	671	671	439	439	439	190
	Ap	0.018	0.018	0.011	0.007	0.007	0.007	0.032	0.02	0.02	0.09	0.09	0.063	0.063	0.036	0.036	0.036	0.023	0.023	0.014	0.014	0.009	0.009	0.009
11.2	Vc	58	52	52	39	39	19	59	59	53	73	73	73	73	66	66	66	66	59	59	44	44	44	22
	fz	0.011	0.009	0.009	0.008	0.008	0.007	0.01	0.01	0.009	0.019	0.019	0.019	0.019	0.017	0.017	0.017	0.017	0.015	0.015	0.013	0.013	0.013	0.011
	RPM	23077	20690	20690	15518	15518	7560	20867	20867	18745	23237	23237	23237	23237	21008	21008	21008	21008	18780	18780	14006	14006	14006	7003
	FEED	508	372	372	248	248	106	417	417	337	883	883	883	883	714	714	714	714	563	563	364	364	364	154
	Ap	0.014	0.014	0.008	0.006	0.006	0.006	0.025	0.016	0.016	0.07	0.07	0.049	0.049	0.028	0.028	0.028	0.018	0.018	0.011	0.011	0.007	0.007	0.007
15 - 20	Vc	62	55	55	41	41	21	63	63	56	77	77	77	77	70	70	70	70	62	62	46	46	46	23
	fz	0.013	0.011	0.011	0.01	0.01	0.009	0.013	0.013	0.012	0.021	0.021	0.021	0.021	0.019	0.019	0.019	0.019	0.017	0.017	0.015	0.015	0.015	0.013
	RPM	24669	21884	21884	16313	16313	8356	22282	22282	19806	24510	24510	24510	24510	22282	22282	22282	22282	19735	19735	14642	14642	14642	7321
	FEED	641	481	481	326	326	150	579	579	475	1029	1029	1029	1029	847	847	847	847	671	671	439	439	439	190
	Ap	0.018	0.018	0.011	0.007	0.007	0.007	0.032	0.02	0.02	0.09	0.09	0.063	0.063	0.036	0.036	0.036	0.023	0.023	0.014	0.014	0.009	0.009	0.009
38.1 - 38.2	Vc	52	46	46	34	34	17	52	52	46	64	64	64	64	58	58	58	58	52	52	39	39	39	19
	fz	0.009	0.008	0.008	0.007	0.007	0.006	0.009	0.009	0.008	0.016	0.016	0.016	0.016	0.015	0.015	0.015	0.015	0.013	0.013	0.011	0.011	0.011	0.01
	RPM	20690	18303	18303	13528	13528	6764	18391	18391	16269	20372	20372	20372	20372	18462	18462	18462	18462	16552	16552	12414	12414	12414	6048
	FEED	372	293	293	189	189	81	331	331	260	652	652	652	652	554	554	554	554	430	430	273	273	273	121
	Ap	0.01	0.01	0.006	0.004	0.004	0.004	0.018	0.011	0.011	0.05	0.05	0.035	0.035	0.02	0.02	0.02	0.013	0.013	0.008	0.008	0.005	0.005	0.005
40	Vc	58	52	52	39	39	19	59	59	53	73	73	73	73	66	66	66	66	59	59	44	44	44	22
	fz	0.011	0.009	0.009	0.008	0.008	0.007	0.01	0.01	0.009	0.019	0.019	0.019	0.019	0.017	0.017	0.017	0.017	0.015	0.015	0.013	0.013	0.013	0.011
	RPM	23077	20690	20690	15518	15518	7560	20867	20867	18745	23237	23237	23237	23237	21008	21008	21008	21008	18780	18780	14006	14006	14006	7003
	FEED	508	372	372	248	248	106	417	417	337	883	883	883	883	714	714	714	714	563	563	364	364	364	154
	Ap	0.014	0.014	0.008	0.006	0.006	0.006	0.025	0.016	0.016	0.07	0.07	0.049	0.049	0.028	0.028	0.028	0.018	0.018	0.011	0.011	0.007	0.007	0.007
41	Vc	52	46	46	34	34	17	52	52	46	64	64	64	64	58	58	58	58	52	52	39	39	39	19
	fz	0.009	0.008	0.008	0.007	0.007	0.006	0.009	0.009	0.008	0.016	0.016	0.016	0.016	0.015	0.015	0.015	0.015	0.013	0.013	0.011	0.011	0.011	0.01
	RPM	20690	18303	18303	13528	13528	6764	18391	18391	16269	20372	20372	20372	20372	18462	18462	18462	18462	16552	16552	12414	12414	12414	6048
	FEED	372	293	293	189	189	81	331	331	260	652	652	652	652	554	554	554	554	430	430	273	273	273	121
	Ap	0.01	0.01	0.006	0.004	0.004	0.004	0.018	0.011	0.011	0.05	0.05	0.035	0.035	0.02	0.02	0.02	0.013	0.013	0.008	0.008	0.005	0.005	0.005

▶ ДАЛЕЕ

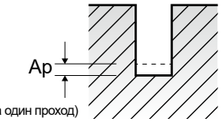

(Глубина резания за один проход)

4G MILL ФРЕЗЫ

SEM845 серия — С 2 ЗУБЬЯМИ - ОБРАБОТКА ПАЗОВ

Vc = м/мин. fz = мм/зуб
RPM = об./мин. FEED = мм/мин.
Ap = мм LBS = Длина шейки

ISO	VDI 3323	Параметр	Диаметр (Ø)																		
			1.0	1.0	1.0	1.0	1.2	1.2	1.2	1.2	1.2	1.2	1.2	1.2	1.2	1.2	1.4	1.4	1.4	1.4	1.4
		LBS	26	30	40	50	4	6	8	10	12	14	16	20	26	30	6	8	10	14	16
P	1-5	Vc	23	23	8	8	83	83	74	74	74	66	66	50	25	25	84	76	76	76	68
		fz	0.013	0.013	0.01	0.01	0.021	0.021	0.019	0.019	0.019	0.017	0.017	0.015	0.013	0.013	0.021	0.019	0.019	0.019	0.017
		RPM	7321	7321	2546	2546	22016	22016	19629	19629	19629	17507	17507	13263	6631	6631	19099	17280	17280	17280	15461
		FEED	190	190	51	51	925	925	746	746	746	595	595	398	172	172	802	657	657	657	526
		Ap	0.009	0.009	0.009	0.006	0.076	0.076	0.043	0.027	0.027	0.027	0.016	0.011	0.011	0.011	0.088	0.05	0.05	0.032	0.032
	6-8	Vc	23	23	8	8	83	83	74	74	74	66	66	50	25	25	84	76	76	76	68
		fz	0.013	0.013	0.01	0.01	0.021	0.021	0.019	0.019	0.019	0.017	0.017	0.015	0.013	0.013	0.021	0.019	0.019	0.019	0.017
		RPM	7321	7321	2546	2546	22016	22016	19629	19629	19629	17507	17507	13263	6631	6631	19099	17280	17280	17280	15461
		FEED	190	190	51	51	925	925	746	746	746	595	595	398	172	172	802	657	657	657	526
		Ap	0.009	0.009	0.009	0.006	0.076	0.076	0.043	0.027	0.027	0.027	0.016	0.011	0.011	0.011	0.088	0.05	0.05	0.032	0.032
	9	Vc	22	22	7	7	78	78	70	70	70	62	62	47	23	23	80	72	72	72	64
		fz	0.011	0.011	0.01	0.01	0.017	0.017	0.016	0.016	0.016	0.014	0.014	0.012	0.01	0.01	0.016	0.014	0.014	0.014	0.013
		RPM	7003	7003	2228	2228	20690	20690	18568	18568	18568	16446	16446	12467	6101	6101	18189	16370	16370	16370	14551
		FEED	154	154	45	45	703	703	594	594	594	460	460	299	122	122	582	458	458	458	378
		Ap	0.007	0.007	0.007	0.005	0.059	0.059	0.034	0.021	0.021	0.021	0.013	0.008	0.008	0.008	0.069	0.039	0.039	0.025	0.025
	10-11.1	Vc	23	23	8	8	83	83	74	74	74	66	66	50	25	25	84	76	76	76	68
		fz	0.013	0.013	0.01	0.01	0.021	0.021	0.019	0.019	0.019	0.017	0.017	0.015	0.013	0.013	0.021	0.019	0.019	0.019	0.017
		RPM	7321	7321	2546	2546	22016	22016	19629	19629	19629	17507	17507	13263	6631	6631	19099	17280	17280	17280	15461
		FEED	190	190	51	51	925	925	746	746	746	595	595	398	172	172	802	657	657	657	526
		Ap	0.009	0.009	0.009	0.006	0.076	0.076	0.043	0.027	0.027	0.027	0.016	0.011	0.011	0.011	0.088	0.05	0.05	0.032	0.032
	11.2	Vc	22	22	7	7	78	78	70	70	70	62	62	47	23	23	80	72	72	72	64
		fz	0.011	0.011	0.01	0.01	0.017	0.017	0.016	0.016	0.016	0.014	0.014	0.012	0.01	0.01	0.016	0.014	0.014	0.014	0.013
		RPM	7003	7003	2228	2228	20690	20690	18568	18568	18568	16446	16446	12467	6101	6101	18189	16370	16370	16370	14551
		FEED	154	154	45	45	703	703	594	594	594	460	460	299	122	122	582	458	458	458	378
		Ap	0.007	0.007	0.007	0.005	0.059	0.059	0.034	0.021	0.021	0.021	0.013	0.008	0.008	0.008	0.069	0.039	0.039	0.025	0.025
K	15-20	Vc	23	23	8	8	83	83	74	74	74	66	66	50	25	25	84	76	76	76	68
		fz	0.013	0.013	0.01	0.01	0.021	0.021	0.019	0.019	0.019	0.017	0.017	0.015	0.013	0.013	0.021	0.019	0.019	0.019	0.017
		RPM	7321	7321	2546	2546	22016	22016	19629	19629	19629	17507	17507	13263	6631	6631	19099	17280	17280	17280	15461
		FEED	190	190	51	51	925	925	746	746	746	595	595	398	172	172	802	657	657	657	526
		Ap	0.009	0.009	0.009	0.006	0.076	0.076	0.043	0.027	0.027	0.027	0.016	0.011	0.011	0.011	0.088	0.05	0.05	0.032	0.032
H	38.1 - 38.2	Vc	19	19	6	6	69	69	62	62	62	55	55	41	21	21	70	63	63	63	56
		fz	0.01	0.01	0.009	0.009	0.013	0.013	0.012	0.012	0.012	0.011	0.011	0.009	0.008	0.008	0.013	0.012	0.012	0.012	0.011
		RPM	6048	6048	1910	1910	18303	18303	16446	16446	16446	14589	14589	10876	5570	5570	15915	14324	14324	14324	12732
		FEED	121	121	34	34	476	476	395	395	395	321	321	196	89	89	414	344	344	344	280
		Ap	0.005	0.005	0.005	0.003	0.042	0.042	0.024	0.015	0.015	0.015	0.009	0.006	0.006	0.006	0.049	0.028	0.028	0.018	0.018
	40	Vc	22	22	7	7	78	78	70	70	70	62	62	47	23	23	80	72	72	72	64
		fz	0.011	0.011	0.01	0.01	0.017	0.017	0.016	0.016	0.016	0.014	0.014	0.012	0.01	0.01	0.016	0.014	0.014	0.014	0.013
		RPM	7003	7003	2228	2228	20690	20690	18568	18568	18568	16446	16446	12467	6101	6101	18189	16370	16370	16370	14551
		FEED	154	154	45	45	703	703	594	594	594	460	460	299	122	122	582	458	458	458	378
		Ap	0.007	0.007	0.007	0.005	0.059	0.059	0.034	0.021	0.021	0.021	0.013	0.008	0.008	0.008	0.069	0.039	0.039	0.025	0.025
	41	Vc	19	19	6	6	69	69	62	62	62	55	55	41	21	21	70	63	63	63	56
		fz	0.01	0.01	0.009	0.009	0.013	0.013	0.012	0.012	0.012	0.011	0.011	0.009	0.008	0.008	0.013	0.012	0.012	0.012	0.011
		RPM	6048	6048	1910	1910	18303	18303	16446	16446	16446	14589	14589	10876	5570	5570	15915	14324	14324	14324	12732
		FEED	121	121	34	34	476	476	395	395	395	321	321	196	89	89	414	344	344	344	280
		Ap	0.005	0.005	0.005	0.003	0.042	0.042	0.024	0.015	0.015	0.015	0.009	0.006	0.006	0.006	0.049	0.028	0.028	0.018	0.018

▶ ДАЛЕЕ

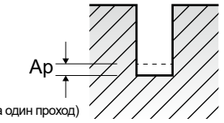

(Глубина резания за один проход)

4G MILL ФРЕЗЫ

РЕКОМЕНДУЕМЫЕ РЕЖИМЫ ОБРАБОТКИ

SEM845 серия — С 2 ЗУБЬЯМИ - ОБРАБОТКА ПАЗОВ

Vc = м/мин. fz = мм/зуб
RPM = об./мин. FEED = мм/мин.
Ap = мм LBS = Длина шейки

VDI 3323	Параметр	Диаметр (Ø)																						
		1.4	1.5	1.5	1.5	1.5	1.5	1.5	1.5	1.5	1.5	1.5	1.5	1.5	1.5	1.5	1.6	1.6	1.6	1.6	1.6	1.8	1.8	1.8
	LBS	20	4	5	6	7	8	10	12	14	16	18	20	22	26	30	8	10	12	16	20	8	10	12
1-5	Vc	68	90	90	90	90	81	81	81	81	72	72	72	72	54	54	89	81	81	81	72	101	91	91
	fz	0.017	0.024	0.024	0.024	0.024	0.021	0.021	0.021	0.021	0.019	0.019	0.019	0.019	0.016	0.016	0.024	0.021	0.021	0.021	0.019	0.024	0.021	0.021
	RPM	15461	19099	19099	19099	19099	17189	17189	17189	17189	15279	15279	15279	15279	11459	11459	17706	16114	16114	16114	14324	17861	16092	16092
	FEED	526	917	917	917	917	722	722	722	722	581	581	581	581	367	367	850	677	677	677	544	857	676	676
	Ap	0.019	0.135	0.095	0.095	0.095	0.054	0.054	0.054	0.034	0.034	0.034	0.02	0.02	0.014	0.014	0.101	0.058	0.058	0.036	0.036	0.113	0.065	0.065
6-8	Vc	68	90	90	90	90	81	81	81	81	72	72	72	72	54	54	89	81	81	81	72	101	91	91
	fz	0.017	0.024	0.024	0.024	0.024	0.021	0.021	0.021	0.021	0.019	0.019	0.019	0.019	0.016	0.016	0.024	0.021	0.021	0.021	0.019	0.024	0.021	0.021
	RPM	15461	19099	19099	19099	19099	17189	17189	17189	17189	15279	15279	15279	15279	11459	11459	17706	16114	16114	16114	14324	17861	16092	16092
	FEED	526	917	917	917	917	722	722	722	722	581	581	581	581	367	367	850	677	677	677	544	857	676	676
	Ap	0.019	0.135	0.095	0.095	0.095	0.054	0.054	0.054	0.034	0.034	0.034	0.02	0.02	0.014	0.014	0.101	0.058	0.058	0.036	0.036	0.113	0.065	0.065
9	Vc	64	85	85	85	85	77	77	77	77	68	68	68	68	51	51	84	76	76	76	68	95	86	86
	fz	0.013	0.018	0.018	0.018	0.018	0.016	0.016	0.016	0.016	0.014	0.014	0.014	0.014	0.012	0.012	0.019	0.018	0.018	0.018	0.016	0.019	0.018	0.018
	RPM	14551	18038	18038	18038	18038	16340	16340	16340	16340	14430	14430	14430	14430	10823	10823	16711	15120	15120	15120	13528	16800	15208	15208
	FEED	378	649	649	649	649	523	523	523	523	404	404	404	404	260	260	635	544	544	544	433	638	547	547
	Ap	0.015	0.105	0.074	0.074	0.074	0.042	0.042	0.042	0.026	0.026	0.026	0.016	0.016	0.011	0.011	0.078	0.045	0.045	0.028	0.028	0.088	0.05	0.05
10 - 11.1	Vc	68	90	90	90	90	81	81	81	81	72	72	72	72	54	54	89	81	81	81	72	101	91	91
	fz	0.017	0.024	0.024	0.024	0.024	0.021	0.021	0.021	0.021	0.019	0.019	0.019	0.019	0.016	0.016	0.024	0.021	0.021	0.021	0.019	0.024	0.021	0.021
	RPM	15461	19099	19099	19099	19099	17189	17189	17189	17189	15279	15279	15279	15279	11459	11459	17706	16114	16114	16114	14324	17861	16092	16092
	FEED	526	917	917	917	917	722	722	722	722	581	581	581	581	367	367	850	677	677	677	544	857	676	676
	Ap	0.019	0.135	0.095	0.095	0.095	0.054	0.054	0.054	0.034	0.034	0.034	0.02	0.02	0.014	0.014	0.101	0.058	0.058	0.036	0.036	0.113	0.065	0.065
11.2	Vc	64	85	85	85	85	77	77	77	77	68	68	68	68	51	51	84	76	76	76	68	95	86	86
	fz	0.013	0.018	0.018	0.018	0.018	0.016	0.016	0.016	0.016	0.014	0.014	0.014	0.014	0.012	0.012	0.019	0.018	0.018	0.018	0.016	0.019	0.018	0.018
	RPM	14551	18038	18038	18038	18038	16340	16340	16340	16340	14430	14430	14430	14430	10823	10823	16711	15120	15120	15120	13528	16800	15208	15208
	FEED	378	649	649	649	649	523	523	523	523	404	404	404	404	260	260	635	544	544	544	433	638	547	547
	Ap	0.015	0.105	0.074	0.074	0.074	0.042	0.042	0.042	0.026	0.026	0.026	0.016	0.016	0.011	0.011	0.078	0.045	0.045	0.028	0.028	0.088	0.05	0.05
15 - 20	Vc	68	90	90	90	90	81	81	81	81	72	72	72	72	54	54	89	81	81	81	72	101	91	91
	fz	0.017	0.024	0.024	0.024	0.024	0.021	0.021	0.021	0.021	0.019	0.019	0.019	0.019	0.016	0.016	0.024	0.021	0.021	0.021	0.019	0.024	0.021	0.021
	RPM	15461	19099	19099	19099	19099	17189	17189	17189	17189	15279	15279	15279	15279	11459	11459	17706	16114	16114	16114	14324	17861	16092	16092
	FEED	526	917	917	917	917	722	722	722	722	581	581	581	581	367	367	850	677	677	677	544	857	676	676
	Ap	0.019	0.135	0.095	0.095	0.095	0.054	0.054	0.054	0.034	0.034	0.034	0.02	0.02	0.014	0.014	0.101	0.058	0.058	0.036	0.036	0.113	0.065	0.065
38.1 - 38.2	Vc	56	75	75	75	75	68	68	68	68	60	60	60	60	45	45	74	67	67	67	60	84	75	75
	fz	0.011	0.015	0.015	0.015	0.015	0.013	0.013	0.013	0.013	0.012	0.012	0.012	0.012	0.01	0.01	0.017	0.015	0.015	0.015	0.013	0.017	0.015	0.015
	RPM	12732	15915	15915	15915	15915	14430	14430	14430	14430	12732	12732	12732	12732	9549	9549	14722	13329	13329	13329	11937	14854	13263	13263
	FEED	280	477	477	477	477	375	375	375	375	306	306	306	306	191	191	501	400	400	400	310	505	398	398
	Ap	0.011	0.075	0.053	0.053	0.053	0.03	0.03	0.03	0.019	0.019	0.019	0.011	0.011	0.008	0.008	0.056	0.032	0.032	0.02	0.02	0.063	0.036	0.036
40	Vc	64	85	85	85	85	77	77	77	77	68	68	68	68	51	51	84	76	76	76	68	95	86	86
	fz	0.013	0.018	0.018	0.018	0.018	0.016	0.016	0.016	0.016	0.014	0.014	0.014	0.014	0.012	0.012	0.019	0.018	0.018	0.018	0.016	0.019	0.018	0.018
	RPM	14551	18038	18038	18038	18038	16340	16340	16340	16340	14430	14430	14430	14430	10823	10823	16711	15120	15120	15120	13528	16800	15208	15208
	FEED	378	649	649	649	649	523	523	523	523	404	404	404	404	260	260	635	544	544	544	433	638	547	547
	Ap	0.015	0.105	0.074	0.074	0.074	0.042	0.042	0.042	0.026	0.026	0.026	0.016	0.016	0.011	0.011	0.078	0.045	0.045	0.028	0.028	0.088	0.05	0.05
41	Vc	56	75	75	75	75	68	68	68	68	60	60	60	60	45	45	74	67	67	67	60	84	75	75
	fz	0.011	0.015	0.015	0.015	0.015	0.013	0.013	0.013	0.013	0.012	0.012	0.012	0.012	0.01	0.01	0.017	0.015	0.015	0.015	0.013	0.017	0.015	0.015
	RPM	12732	15915	15915	15915	15915	14430	14430	14430	14430	12732	12732	12732	12732	9549	9549	14722	13329	13329	13329	11937	14854	13263	13263
	FEED	280	477	477	477	477	375	375	375	375	306	306	306	306	191	191	501	400	400	400	310	505	398	398
	Ap	0.011	0.075	0.053	0.053	0.053	0.03	0.03	0.03	0.019	0.019	0.019	0.011	0.011	0.008	0.008	0.056	0.032	0.032	0.02	0.02	0.063	0.036	0.036

▶ ДАЛЕЕ

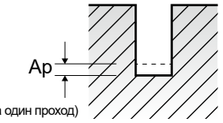

(Глубина резания за один проход)

4G MILL ФРЕЗЫ

SEM845 серия — С 2 ЗУБЬЯМИ - ОБРАБОТКА ПАЗОВ

Vc = м/мин. fz = мм/зуб
RPM = об./мин. FEED = мм/мин.
Ap = мм LBS = Длина шейки

ISO	VDI 3323	Параметр	Диаметр (Ø)																	
			1.8	1.8	2.0	2.0	2.0	2.0	2.0	2.0	2.0	2.0	2.0	2.0	2.0	2.0	2.0	2.0	2.0	2.5
		LBS	16	20	6	8	10	12	14	16	18	20	22	26	30	35	40	45	50	60	8
P	1-5	Vc	91	81	90	90	90	81	81	81	81	81	72	72	72	54	54	27	27	27	97
		fz	0.021	0.019	0.028	0.028	0.028	0.026	0.026	0.026	0.026	0.026	0.023	0.023	0.023	0.02	0.02	0.017	0.017	0.017	0.039
		RPM	16092	14324	14324	14324	14324	12892	12892	12892	12892	12892	11459	11459	11459	8594	8594	4297	4297	4297	12350
		FEED	676	544	802	802	802	670	670	670	670	670	527	527	527	344	344	146	146	146	963
		Ap	0.041	0.041	0.18	0.126	0.126	0.072	0.072	0.072	0.045	0.045	0.045	0.045	0.027	0.018	0.018	0.018	0.018	0.018	0.158
	6-8	Vc	91	81	90	90	90	81	81	81	81	81	72	72	72	54	54	27	27	27	97
		fz	0.021	0.019	0.028	0.028	0.028	0.026	0.026	0.026	0.026	0.026	0.023	0.023	0.023	0.02	0.02	0.017	0.017	0.017	0.039
		RPM	16092	14324	14324	14324	14324	12892	12892	12892	12892	12892	11459	11459	11459	8594	8594	4297	4297	4297	12350
		FEED	676	544	802	802	802	670	670	670	670	670	527	527	527	344	344	146	146	146	963
		Ap	0.041	0.041	0.18	0.126	0.126	0.072	0.072	0.072	0.045	0.045	0.045	0.045	0.027	0.018	0.018	0.018	0.018	0.018	0.158
	9	Vc	86	76	85	85	85	77	77	77	77	77	68	68	68	51	51	26	26	26	91
		fz	0.018	0.016	0.023	0.023	0.023	0.02	0.02	0.02	0.02	0.02	0.018	0.018	0.018	0.016	0.016	0.013	0.013	0.013	0.029
		RPM	15208	13440	13528	13528	13528	12255	12255	12255	12255	12255	10823	10823	10823	8117	8117	4138	4138	4138	11586
		FEED	547	430	622	622	622	490	490	490	490	490	390	390	390	260	260	108	108	108	672
		Ap	0.032	0.032	0.14	0.098	0.098	0.056	0.056	0.056	0.035	0.035	0.035	0.035	0.021	0.014	0.014	0.014	0.014	0.014	0.123
	10-11.1	Vc	91	81	90	90	90	81	81	81	81	81	72	72	72	54	54	27	27	27	97
		fz	0.021	0.019	0.028	0.028	0.028	0.026	0.026	0.026	0.026	0.026	0.023	0.023	0.023	0.02	0.02	0.017	0.017	0.017	0.039
		RPM	16092	14324	14324	14324	14324	12892	12892	12892	12892	12892	11459	11459	11459	8594	8594	4297	4297	4297	12350
		FEED	676	544	802	802	802	670	670	670	670	670	527	527	527	344	344	146	146	146	963
		Ap	0.041	0.041	0.18	0.126	0.126	0.072	0.072	0.072	0.045	0.045	0.045	0.045	0.027	0.018	0.018	0.018	0.018	0.018	0.158
	11.2	Vc	86	76	85	85	85	77	77	77	77	77	68	68	68	51	51	26	26	26	91
		fz	0.018	0.016	0.023	0.023	0.023	0.02	0.02	0.02	0.02	0.02	0.018	0.018	0.018	0.016	0.016	0.013	0.013	0.013	0.029
		RPM	15208	13440	13528	13528	13528	12255	12255	12255	12255	12255	10823	10823	10823	8117	8117	4138	4138	4138	11586
		FEED	547	430	622	622	622	490	490	490	490	490	390	390	390	260	260	108	108	108	672
		Ap	0.032	0.032	0.14	0.098	0.098	0.056	0.056	0.056	0.035	0.035	0.035	0.035	0.021	0.014	0.014	0.014	0.014	0.014	0.123
K	15-20	Vc	91	81	90	90	90	81	81	81	81	81	72	72	72	54	54	27	27	27	97
		fz	0.021	0.019	0.028	0.028	0.028	0.026	0.026	0.026	0.026	0.026	0.023	0.023	0.023	0.02	0.02	0.017	0.017	0.017	0.039
		RPM	16092	14324	14324	14324	14324	12892	12892	12892	12892	12892	11459	11459	11459	8594	8594	4297	4297	4297	12350
		FEED	676	544	802	802	802	670	670	670	670	670	527	527	527	344	344	146	146	146	963
		Ap	0.041	0.041	0.18	0.126	0.126	0.072	0.072	0.072	0.045	0.045	0.045	0.045	0.027	0.018	0.018	0.018	0.018	0.018	0.158
H	38.1 - 38.2	Vc	75	67	75	75	75	68	68	68	68	68	60	60	60	45	45	23	23	23	81
		fz	0.015	0.013	0.02	0.02	0.02	0.018	0.018	0.018	0.018	0.018	0.016	0.016	0.016	0.014	0.014	0.012	0.012	0.012	0.025
		RPM	13263	11848	11937	11937	11937	10823	10823	10823	10823	10823	9549	9549	9549	7162	7162	3661	3661	3661	10313
		FEED	398	308	477	477	477	390	390	390	390	390	306	306	306	201	201	88	88	88	516
		Ap	0.023	0.023	0.1	0.07	0.07	0.04	0.04	0.04	0.025	0.025	0.025	0.025	0.015	0.01	0.01	0.01	0.01	0.01	0.088
	40	Vc	86	76	85	85	85	77	77	77	77	77	68	68	68	51	51	26	26	26	91
		fz	0.018	0.016	0.023	0.023	0.023	0.02	0.02	0.02	0.02	0.02	0.018	0.018	0.018	0.016	0.016	0.013	0.013	0.013	0.029
		RPM	15208	13440	13528	13528	13528	12255	12255	12255	12255	12255	10823	10823	10823	8117	8117	4138	4138	4138	11586
		FEED	547	430	622	622	622	490	490	490	490	490	390	390	390	260	260	108	108	108	672
		Ap	0.032	0.032	0.14	0.098	0.098	0.056	0.056	0.056	0.035	0.035	0.035	0.035	0.021	0.014	0.014	0.014	0.014	0.014	0.123
	41	Vc	75	67	75	75	75	68	68	68	68	68	60	60	60	45	45	23	23	23	81
		fz	0.015	0.013	0.02	0.02	0.02	0.018	0.018	0.018	0.018	0.018	0.016	0.016	0.016	0.014	0.014	0.012	0.012	0.012	0.025
		RPM	13263	11848	11937	11937	11937	10823	10823	10823	10823	10823	9549	9549	9549	7162	7162	3661	3661	3661	10313
		FEED	398	308	477	477	477	390	390	390	390	390	306	306	306	201	201	88	88	88	516
		Ap	0.023	0.023	0.1	0.07	0.07	0.04	0.04	0.04	0.025	0.025	0.025	0.025	0.015	0.01	0.01	0.01	0.01	0.01	0.088

▶ ДАЛЕЕ

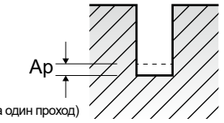

(Глубина резания за один проход)

ТВЕРДЫЙ СПЛАВ
БЫСТРО-РЕЖУЩАЯ СТАЛЬ
CBN ФРЕЗЫ
i-Xmill ФРЕЗЫ
i-SMART МОДУЛЬНЫЕ ФРЕЗЫ
X5070 ФРЕЗЫ
4G MILL ФРЕЗЫ
X-POWER PRO ФРЕЗЫ
TitaNox-POWER ФРЕЗЫ
JET-POWER ФРЕЗЫ
V7 PLUS ФРЕЗЫ
ALU-POWER HPC ФРЕЗЫ
ALU-POWER ФРЕЗЫ
D-POWER ГРАФИТ ФРЕЗЫ
CRX S ФРЕЗЫ
K-2 ФРЕЗЫ
ONLY ONE (PM60) ФРЕЗЫ
TANK-POWER ФРЕЗЫ
GENERAL HSS ФРЕЗЫ
ФРЕЗЫ ИЗ БЫСТРОРЕЖ. СТАЛИ
ТЕХНИЧЕСКИЕ ДАННЫЕ

4G MILL ФРЕЗЫ

РЕКОМЕНДУЕМЫЕ РЕЖИМЫ ОБРАБОТКИ

SEM845 серия — С 2 ЗУБЬЯМИ - ОБРАБОТКА ПАЗОВ

Vc = м/мин. fz = мм/зуб
RPM = об./мин. FEED = мм/мин.
Ap = мм LBS = Длина шейки

VDI 3323	Параметр	Диаметр (Ø)																							
		2.5	2.5	2.5	2.5	2.5	2.5	2.5	2.5	2.5	2.5	2.5	2.5	2.5	3.0	3.0	3.0	3.0	3.0	3.0	3.0	3.0	3.0	3.0	3.0
	LBS	10	12	14	16	18	20	22	26	30	35	40	45	50	6	8	10	12	14	16	18	20	22	26
1-5	Vc	97	97	87	87	87	87	87	77	77	77	58	58	58	103	103	103	103	103	92	92	92	92	92
	fz	0.039	0.039	0.035	0.035	0.035	0.035	0.035	0.032	0.032	0.032	0.027	0.027	0.027	0.039	0.039	0.039	0.039	0.039	0.035	0.035	0.035	0.035	0.035
	RPM	12350	12350	11077	11077	11077	11077	11077	9804	9804	9804	7385	7385	7385	10929	10929	10929	10929	10929	9762	9762	9762	9762	9762
	FEED	963	963	775	775	775	775	775	627	627	627	399	399	399	852	852	852	852	852	683	683	683	683	683
	Ap	0.158	0.158	0.09	0.09	0.09	0.09	0.056	0.056	0.056	0.034	0.034	0.023	0.023	0.27	0.27	0.189	0.189	0.189	0.108	0.108	0.108	0.108	0.068
6-8	Vc	97	97	87	87	87	87	87	77	77	77	58	58	58	103	103	103	103	103	92	92	92	92	92
	fz	0.039	0.039	0.035	0.035	0.035	0.035	0.035	0.032	0.032	0.032	0.027	0.027	0.027	0.039	0.039	0.039	0.039	0.039	0.035	0.035	0.035	0.035	0.035
	RPM	12350	12350	11077	11077	11077	11077	11077	9804	9804	9804	7385	7385	7385	10929	10929	10929	10929	10929	9762	9762	9762	9762	9762
	FEED	963	963	775	775	775	775	775	627	627	627	399	399	399	852	852	852	852	852	683	683	683	683	683
	Ap	0.158	0.158	0.09	0.09	0.09	0.09	0.056	0.056	0.056	0.034	0.034	0.023	0.023	0.27	0.27	0.189	0.189	0.189	0.108	0.108	0.108	0.108	0.068
9	Vc	91	91	82	82	82	82	82	73	73	73	55	55	55	97	97	97	97	97	87	87	87	87	87
	fz	0.029	0.029	0.026	0.026	0.026	0.026	0.026	0.023	0.023	0.023	0.02	0.02	0.02	0.029	0.029	0.029	0.029	0.029	0.026	0.026	0.026	0.026	0.026
	RPM	11586	11586	10441	10441	10441	10441	9295	9295	9295	7003	7003	7003	10292	10292	10292	10292	10292	10292	9231	9231	9231	9231	9231
	FEED	672	672	543	543	543	543	543	428	428	428	280	280	280	597	597	597	597	597	480	480	480	480	480
	Ap	0.123	0.123	0.07	0.07	0.07	0.07	0.044	0.044	0.044	0.026	0.026	0.018	0.018	0.21	0.21	0.147	0.147	0.147	0.084	0.084	0.084	0.084	0.053
10 - 11.1	Vc	97	97	87	87	87	87	87	77	77	77	58	58	58	103	103	103	103	103	92	92	92	92	92
	fz	0.039	0.039	0.035	0.035	0.035	0.035	0.035	0.032	0.032	0.032	0.027	0.027	0.027	0.039	0.039	0.039	0.039	0.039	0.035	0.035	0.035	0.035	0.035
	RPM	12350	12350	11077	11077	11077	11077	11077	9804	9804	9804	7385	7385	7385	10929	10929	10929	10929	10929	9762	9762	9762	9762	9762
	FEED	963	963	775	775	775	775	775	627	627	627	399	399	399	852	852	852	852	852	683	683	683	683	683
	Ap	0.158	0.158	0.09	0.09	0.09	0.09	0.056	0.056	0.056	0.034	0.034	0.023	0.023	0.27	0.27	0.189	0.189	0.189	0.108	0.108	0.108	0.108	0.068
11.2	Vc	91	91	82	82	82	82	82	73	73	73	55	55	55	97	97	97	97	97	87	87	87	87	87
	fz	0.029	0.029	0.026	0.026	0.026	0.026	0.026	0.023	0.023	0.023	0.02	0.02	0.02	0.029	0.029	0.029	0.029	0.029	0.026	0.026	0.026	0.026	0.026
	RPM	11586	11586	10441	10441	10441	10441	10441	9295	9295	9295	7003	7003	7003	10292	10292	10292	10292	10292	9231	9231	9231	9231	9231
	FEED	672	672	543	543	543	543	543	428	428	428	280	280	280	597	597	597	597	597	480	480	480	480	480
	Ap	0.123	0.123	0.07	0.07	0.07	0.07	0.044	0.044	0.044	0.026	0.026	0.018	0.018	0.21	0.21	0.147	0.147	0.147	0.084	0.084	0.084	0.084	0.053
15 - 20	Vc	97	97	87	87	87	87	87	77	77	77	58	58	58	103	103	103	103	103	92	92	92	92	92
	fz	0.039	0.039	0.035	0.035	0.035	0.035	0.035	0.032	0.032	0.032	0.027	0.027	0.027	0.039	0.039	0.039	0.039	0.039	0.035	0.035	0.035	0.035	0.035
	RPM	12350	12350	11077	11077	11077	11077	11077	9804	9804	9804	7385	7385	7385	10929	10929	10929	10929	10929	9762	9762	9762	9762	9762
	FEED	963	963	775	775	775	775	775	627	627	627	399	399	399	852	852	852	852	852	683	683	683	683	683
	Ap	0.158	0.158	0.09	0.09	0.09	0.09	0.056	0.056	0.056	0.034	0.034	0.023	0.023	0.27	0.27	0.189	0.189	0.189	0.108	0.108	0.108	0.108	0.068
38.1 - 38.2	Vc	81	81	73	73	73	73	73	65	65	65	49	49	49	62	62	62	62	62	56	56	56	56	56
	fz	0.025	0.025	0.022	0.022	0.022	0.022	0.022	0.02	0.02	0.02	0.017	0.017	0.017	0.034	0.034	0.034	0.034	0.034	0.031	0.031	0.031	0.031	0.031
	RPM	10313	10313	9295	9295	9295	9295	9295	8276	8276	8276	6239	6239	6239	6578	6578	6578	6578	6578	5942	5942	5942	5942	5942
	FEED	516	516	409	409	409	409	409	331	331	331	212	212	212	447	447	447	447	447	368	368	368	368	368
	Ap	0.088	0.088	0.05	0.05	0.05	0.05	0.031	0.031	0.031	0.019	0.019	0.013	0.013	0.15	0.15	0.105	0.105	0.105	0.06	0.06	0.06	0.06	0.038
40	Vc	91	91	82	82	82	82	82	73	73	73	55	55	55	97	97	97	97	97	87	87	87	87	87
	fz	0.029	0.029	0.026	0.026	0.026	0.026	0.026	0.023	0.023	0.023	0.02	0.02	0.02	0.029	0.029	0.029	0.029	0.029	0.026	0.026	0.026	0.026	0.026
	RPM	11586	11586	10441	10441	10441	10441	10441	9295	9295	9295	7003	7003	7003	10292	10292	10292	10292	10292	9231	9231	9231	9231	9231
	FEED	672	672	543	543	543	543	543	428	428	428	280	280	280	597	597	597	597	597	480	480	480	480	480
	Ap	0.123	0.123	0.07	0.07	0.07	0.07	0.044	0.044	0.044	0.026	0.026	0.018	0.018	0.21	0.21	0.147	0.147	0.147	0.084	0.084	0.084	0.084	0.053
41	Vc	81	81	73	73	73	73	73	65	65	65	49	49	49	62	62	62	62	62	56	56	56	56	56
	fz	0.025	0.025	0.022	0.022	0.022	0.022	0.022	0.02	0.02	0.02	0.017	0.017	0.017	0.034	0.034	0.034	0.034	0.034	0.031	0.031	0.031	0.031	0.031
	RPM	10313	10313	9295	9295	9295	9295	9295	8276	8276	8276	6239	6239	6239	6578	6578	6578	6578	6578	5942	5942	5942	5942	5942
	FEED	516	516	409	409	409	409	409	331	331	331	212	212	212	447	447	447	447	447	368	368	368	368	368
	Ap	0.088	0.088	0.05	0.05	0.05	0.05	0.031	0.031	0.031	0.019	0.019	0.013	0.013	0.15	0.15	0.105	0.105	0.105	0.06	0.06	0.06	0.06	0.038

▶ ДАЛЕЕ

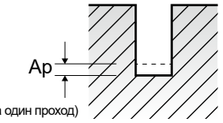

(Глубина резания за один проход)

4G MILL ФРЕЗЫ

SEM845 серия — С 2 ЗУБЬЯМИ - ОБРАБОТКА ПАЗОВ

Vc = м/мин. fz = мм/зуб
RPM = об./мин. FEED = мм/мин.
Ap = мм LBS = Длина шейки

ISO	VDI 3323	Параметр	Диаметр (Ø)																		
			3.0	3.0	3.0	3.0	3.0	3.0	4.0	4.0	4.0	4.0	4.0	4.0	4.0	4.0	4.0	4.0	4.0	4.0	4.0
		LBS	30	35	40	45	50	60	8	10	12	14	16	18	20	22	26	30	35	40	45
P	1-5	Vc	92	82	82	82	62	62	101	101	101	101	101	101	101	90	90	90	90	90	80
		fz	0.035	0.032	0.032	0.032	0.028	0.028	0.081	0.081	0.081	0.081	0.081	0.081	0.081	0.073	0.073	0.073	0.073	0.073	0.065
		RPM	9762	8700	8700	8700	6578	6578	8037	8037	8037	8037	8037	8037	8037	7162	7162	7162	7162	7162	6366
		FEED	683	557	557	557	368	368	1302	1302	1302	1302	1302	1302	1302	1046	1046	1046	1046	1046	828
		Ap	0.068	0.068	0.041	0.041	0.027	0.027	0.36	0.36	0.36	0.252	0.252	0.252	0.252	0.144	0.144	0.144	0.09	0.09	0.09
	6-8	Vc	92	82	82	82	62	62	101	101	101	101	101	101	101	90	90	90	90	90	80
		fz	0.035	0.032	0.032	0.032	0.028	0.028	0.081	0.081	0.081	0.081	0.081	0.081	0.081	0.073	0.073	0.073	0.073	0.073	0.065
		RPM	9762	8700	8700	8700	6578	6578	8037	8037	8037	8037	8037	8037	8037	7162	7162	7162	7162	7162	6366
		FEED	683	557	557	557	368	368	1302	1302	1302	1302	1302	1302	1302	1046	1046	1046	1046	1046	828
		Ap	0.068	0.068	0.041	0.041	0.027	0.027	0.36	0.36	0.36	0.252	0.252	0.252	0.252	0.144	0.144	0.144	0.09	0.09	0.09
	9	Vc	87	78	78	78	58	58	96	96	96	96	96	96	96	86	86	86	86	86	76
		fz	0.026	0.023	0.023	0.023	0.021	0.021	0.076	0.076	0.076	0.076	0.076	0.076	0.076	0.069	0.069	0.069	0.069	0.069	0.061
		RPM	9231	8276	8276	8276	6154	6154	7639	7639	7639	7639	7639	7639	7639	6844	6844	6844	6844	6844	6048
		FEED	480	381	381	381	258	258	1161	1161	1161	1161	1161	1161	1161	944	944	944	944	944	738
		Ap	0.053	0.053	0.032	0.032	0.021	0.021	0.28	0.28	0.28	0.196	0.196	0.196	0.196	0.112	0.112	0.112	0.07	0.07	0.07
	10-11.1	Vc	92	82	82	82	62	62	101	101	101	101	101	101	101	90	90	90	90	90	80
		fz	0.035	0.032	0.032	0.032	0.028	0.028	0.081	0.081	0.081	0.081	0.081	0.081	0.081	0.073	0.073	0.073	0.073	0.073	0.065
		RPM	9762	8700	8700	8700	6578	6578	8037	8037	8037	8037	8037	8037	8037	7162	7162	7162	7162	7162	6366
		FEED	683	557	557	557	368	368	1302	1302	1302	1302	1302	1302	1302	1046	1046	1046	1046	1046	828
		Ap	0.068	0.068	0.041	0.041	0.027	0.027	0.36	0.36	0.36	0.252	0.252	0.252	0.252	0.144	0.144	0.144	0.09	0.09	0.09
	11.2	Vc	87	78	78	78	58	58	96	96	96	96	96	96	96	86	86	86	86	86	76
		fz	0.026	0.023	0.023	0.023	0.021	0.021	0.076	0.076	0.076	0.076	0.076	0.076	0.076	0.069	0.069	0.069	0.069	0.069	0.061
		RPM	9231	8276	8276	8276	6154	6154	7639	7639	7639	7639	7639	7639	7639	6844	6844	6844	6844	6844	6048
		FEED	480	381	381	381	258	258	1161	1161	1161	1161	1161	1161	1161	944	944	944	944	944	738
		Ap	0.053	0.053	0.032	0.032	0.021	0.021	0.28	0.28	0.28	0.196	0.196	0.196	0.196	0.112	0.112	0.112	0.07	0.07	0.07
K	15-20	Vc	92	82	82	82	62	62	101	101	101	101	101	101	101	90	90	90	90	90	80
		fz	0.035	0.032	0.032	0.032	0.028	0.028	0.081	0.081	0.081	0.081	0.081	0.081	0.081	0.073	0.073	0.073	0.073	0.073	0.065
		RPM	9762	8700	8700	8700	6578	6578	8037	8037	8037	8037	8037	8037	8037	7162	7162	7162	7162	7162	6366
		FEED	683	557	557	557	368	368	1302	1302	1302	1302	1302	1302	1302	1046	1046	1046	1046	1046	828
		Ap	0.068	0.068	0.041	0.041	0.027	0.027	0.36	0.36	0.36	0.252	0.252	0.252	0.252	0.144	0.144	0.144	0.09	0.09	0.09
H	38.1 - 38.2	Vc	56	50	50	50	37	37	84	84	84	84	84	84	84	76	76	76	76	76	67
		fz	0.031	0.027	0.027	0.027	0.024	0.024	0.057	0.057	0.057	0.057	0.057	0.057	0.057	0.052	0.052	0.052	0.052	0.052	0.046
		RPM	5942	5305	5305	5305	3926	3926	6685	6685	6685	6685	6685	6685	6685	6048	6048	6048	6048	6048	5332
		FEED	368	286	286	286	188	188	762	762	762	762	762	762	762	629	629	629	629	629	491
		Ap	0.038	0.038	0.023	0.023	0.015	0.015	0.2	0.2	0.2	0.14	0.14	0.14	0.14	0.08	0.08	0.08	0.05	0.05	0.05
	40	Vc	87	78	78	78	58	58	96	96	96	96	96	96	96	86	86	86	86	86	76
		fz	0.026	0.023	0.023	0.023	0.021	0.021	0.076	0.076	0.076	0.076	0.076	0.076	0.076	0.069	0.069	0.069	0.069	0.069	0.061
		RPM	9231	8276	8276	8276	6154	6154	7639	7639	7639	7639	7639	7639	7639	6844	6844	6844	6844	6844	6048
		FEED	480	381	381	381	258	258	1161	1161	1161	1161	1161	1161	1161	944	944	944	944	944	738
		Ap	0.053	0.053	0.032	0.032	0.021	0.021	0.28	0.28	0.28	0.196	0.196	0.196	0.196	0.112	0.112	0.112	0.07	0.07	0.07
	41	Vc	56	50	50	50	37	37	84	84	84	84	84	84	84	76	76	76	76	76	67
		fz	0.031	0.027	0.027	0.027	0.024	0.024	0.057	0.057	0.057	0.057	0.057	0.057	0.057	0.052	0.052	0.052	0.052	0.052	0.046
		RPM	5942	5305	5305	5305	3926	3926	6685	6685	6685	6685	6685	6685	6685	6048	6048	6048	6048	6048	5332
		FEED	368	286	286	286	188	188	762	762	762	762	762	762	762	629	629	629	629	629	491
		Ap	0.038	0.038	0.023	0.023	0.015	0.015	0.2	0.2	0.2	0.14	0.14	0.14	0.14	0.08	0.08	0.08	0.05	0.05	0.05

▶ ДАЛЕЕ

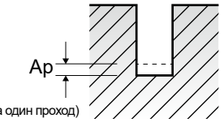

(Глубина резания за один проход)

ТВЕРДЫЙ СПЛАВ
БЫСТРО-РЕЖУЩАЯ СТАЛЬ
CBN ФРЕЗЫ
i-Xmill ФРЕЗЫ
i-SMART МОДУЛЬНЫЕ ФРЕЗЫ
X5070 ФРЕЗЫ
4G MILL ФРЕЗЫ
X-POWER PRO ФРЕЗЫ
TitaNox-POWER ФРЕЗЫ
JET-POWER ФРЕЗЫ
V7 PLUS ФРЕЗЫ
ALU-POWER HPC ФРЕЗЫ
ALU-POWER ФРЕЗЫ
D-POWER ГРАФИТ ФРЕЗЫ
CRX S ФРЕЗЫ
K-2 ФРЕЗЫ
ONLY ONE (PM60) ФРЕЗЫ
TANK-POWER ФРЕЗЫ
GENERAL HSS ФРЕЗЫ
ФРЕЗЫ ИЗ БЫСТРОРЕЖ. СТАЛИ
ТЕХНИЧЕСКИЕ ДАННЫЕ

4G MILL ФРЕЗЫ

РЕКОМЕНДУЕМЫЕ РЕЖИМЫ ОБРАБОТКИ

SEM845 серия — С 2 ЗУБЬЯМИ - ОБРАБОТКА ПАЗОВ

Vc = м/мин. fz = мм/зуб
RPM = об./мин. FEED = мм/мин.
Ap = мм LBS = Длина шейки

VDI 3323	Параметр	Диаметр (Ø)																							
		4.0	4.0	5.0	5.0	5.0	5.0	5.0	5.0	5.0	5.0	6.0	6.0	6.0	6.0	8.0	8.0	8.0	10.0	10.0	10.0	12.0	12.0	12.0
	LBS	50	60	16	20	26	30	35	40	50	60	15	20	30	32	25	30	42	30	35	45	35	40	50
1-5	Vc	80	80	101	101	90	90	90	90	90	80	100	100	100	90	101	101	90	101	101	101	100	100	100
	fz	0.065	0.065	0.09	0.09	0.081	0.081	0.081	0.081	0.081	0.072	0.1	0.1	0.1	0.09	0.119	0.119	0.107	0.141	0.141	0.141	0.151	0.151	0.151
	RPM	6366	6366	6430	6430	5730	5730	5730	5730	5730	5093	5305	5305	5305	4775	4019	4019	3581	3215	3215	3215	2653	2653	2653
	FEED	828	828	1157	1157	928	928	928	928	928	733	1061	1061	1061	859	956	956	766	907	907	907	801	801	801
	Ap	0.09	0.054	0.315	0.315	0.18	0.18	0.18	0.18	0.113	0.113	0.54	0.378	0.378	0.216	0.504	0.504	0.288	0.9	0.63	0.63	1.08	0.756	0.756
6-8	Vc	80	80	101	101	90	90	90	90	90	80	100	100	100	90	101	101	90	101	101	101	100	100	100
	fz	0.065	0.065	0.09	0.09	0.081	0.081	0.081	0.081	0.081	0.072	0.1	0.1	0.1	0.09	0.119	0.119	0.107	0.141	0.141	0.141	0.151	0.151	0.151
	RPM	6366	6366	6430	6430	5730	5730	5730	5730	5730	5093	5305	5305	5305	4775	4019	4019	3581	3215	3215	3215	2653	2653	2653
	FEED	828	828	1157	1157	928	928	928	928	928	733	1061	1061	1061	859	956	956	766	907	907	907	801	801	801
	Ap	0.09	0.054	0.315	0.315	0.18	0.18	0.18	0.18	0.113	0.113	0.54	0.378	0.378	0.216	0.504	0.504	0.288	0.9	0.63	0.63	1.08	0.756	0.756
9	Vc	76	76	96	96	86	86	86	86	86	77	94	94	94	85	96	96	85	96	96	96	95	95	95
	fz	0.061	0.061	0.074	0.074	0.066	0.066	0.066	0.066	0.066	0.059	0.082	0.082	0.082	0.074	0.099	0.099	0.089	0.111	0.111	0.111	0.119	0.119	0.119
	RPM	6048	6048	6112	6112	5475	5475	5475	5475	5475	4902	4987	4987	4987	4509	3820	3820	3382	3056	3056	3056	2520	2520	2520
	FEED	738	738	905	905	723	723	723	723	723	578	818	818	818	667	756	756	602	678	678	678	600	600	600
	Ap	0.07	0.042	0.245	0.245	0.14	0.14	0.14	0.14	0.088	0.088	0.42	0.294	0.294	0.168	0.392	0.392	0.224	0.7	0.49	0.49	0.84	0.588	0.588
10 - 11.1	Vc	80	80	101	101	90	90	90	90	90	80	100	100	100	90	101	101	90	101	101	101	100	100	100
	fz	0.065	0.065	0.09	0.09	0.081	0.081	0.081	0.081	0.081	0.072	0.1	0.1	0.1	0.09	0.119	0.119	0.107	0.141	0.141	0.141	0.151	0.151	0.151
	RPM	6366	6366	6430	6430	5730	5730	5730	5730	5730	5093	5305	5305	5305	4775	4019	4019	3581	3215	3215	3215	2653	2653	2653
	FEED	828	828	1157	1157	928	928	928	928	928	733	1061	1061	1061	859	956	956	766	907	907	907	801	801	801
	Ap	0.09	0.054	0.315	0.315	0.18	0.18	0.18	0.18	0.113	0.113	0.54	0.378	0.378	0.216	0.504	0.504	0.288	0.9	0.63	0.63	1.08	0.756	0.756
11.2	Vc	76	76	96	96	86	86	86	86	86	77	94	94	94	85	96	96	85	96	96	96	95	95	95
	fz	0.061	0.061	0.074	0.074	0.066	0.066	0.066	0.066	0.066	0.059	0.082	0.082	0.082	0.074	0.099	0.099	0.089	0.111	0.111	0.111	0.119	0.119	0.119
	RPM	6048	6048	6112	6112	5475	5475	5475	5475	5475	4902	4987	4987	4987	4509	3820	3820	3382	3056	3056	3056	2520	2520	2520
	FEED	738	738	905	905	723	723	723	723	723	578	818	818	818	667	756	756	602	678	678	678	600	600	600
	Ap	0.07	0.042	0.245	0.245	0.14	0.14	0.14	0.14	0.088	0.088	0.42	0.294	0.294	0.168	0.392	0.392	0.224	0.7	0.49	0.49	0.84	0.588	0.588
15 - 20	Vc	80	80	101	101	90	90	90	90	90	80	100	100	100	90	101	101	90	101	101	101	100	100	100
	fz	0.065	0.065	0.09	0.09	0.081	0.081	0.081	0.081	0.081	0.072	0.1	0.1	0.1	0.09	0.119	0.119	0.107	0.141	0.141	0.141	0.151	0.151	0.151
	RPM	6366	6366	6430	6430	5730	5730	5730	5730	5730	5093	5305	5305	5305	4775	4019	4019	3581	3215	3215	3215	2653	2653	2653
	FEED	828	828	1157	1157	928	928	928	928	928	733	1061	1061	1061	859	956	956	766	907	907	907	801	801	801
	Ap	0.09	0.054	0.315	0.315	0.18	0.18	0.18	0.18	0.113	0.113	0.54	0.378	0.378	0.216	0.504	0.504	0.288	0.9	0.63	0.63	1.08	0.756	0.756
38.1 - 38.2	Vc	67	67	85	85	76	76	76	76	76	68	83	83	83	75	83	83	74	83	83	83	82	82	82
	fz	0.046	0.046	0.056	0.056	0.05	0.05	0.05	0.05	0.05	0.045	0.063	0.063	0.063	0.056	0.076	0.076	0.069	0.076	0.076	0.076	0.08	0.08	0.08
	RPM	5332	5332	5411	5411	4838	4838	4838	4838	4838	4329	4403	4403	4403	3979	3302	3302	2944	2642	2642	2642	2175	2175	2175
	FEED	491	491	606	606	484	484	484	484	484	390	555	555	555	446	502	502	406	402	402	402	348	348	348
	Ap	0.05	0.03	0.175	0.175	0.1	0.1	0.1	0.1	0.063	0.063	0.3	0.21	0.21	0.12	0.28	0.28	0.16	0.5	0.35	0.35	0.6	0.42	0.42
40	Vc	76	76	96	96	86	86	86	86	86	77	94	94	94	85	96	96	85	96	96	96	95	95	95
	fz	0.061	0.061	0.074	0.074	0.066	0.066	0.066	0.066	0.066	0.059	0.082	0.082	0.082	0.074	0.099	0.099	0.089	0.111	0.111	0.111	0.119	0.119	0.119
	RPM	6048	6048	6112	6112	5475	5475	5475	5475	5475	4902	4987	4987	4987	4509	3820	3820	3382	3056	3056	3056	2520	2520	2520
	FEED	738	738	905	905	723	723	723	723	723	578	818	818	818	667	756	756	602	678	678	678	600	600	600
	Ap	0.07	0.042	0.245	0.245	0.14	0.14	0.14	0.14	0.088	0.088	0.42	0.294	0.294	0.168	0.392	0.392	0.224	0.7	0.49	0.49	0.84	0.588	0.588
41	Vc	67	67	85	85	76	76	76	76	76	68	83	83	83	75	83	83	74	83	83	83	82	82	82
	fz	0.046	0.046	0.056	0.056	0.05	0.05	0.05	0.05	0.05	0.045	0.063	0.063	0.063	0.056	0.076	0.076	0.069	0.076	0.076	0.076	0.08	0.08	0.08
	RPM	5332	5332	5411	5411	4838	4838	4838	4838	4838	4329	4403	4403	4403	3979	3302	3302	2944	2642	2642	2642	2175	2175	2175
	FEED	491	491	606	606	484	484	484	484	484	390	555	555	555	446	502	502	406	402	402	402	348	348	348
	Ap	0.05	0.03	0.175	0.175	0.1	0.1	0.1	0.1	0.063	0.063	0.3	0.21	0.21	0.12	0.28	0.28	0.16	0.5	0.35	0.35	0.6	0.42	0.42

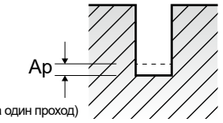

(Глубина резания за один проход)

4G MILL ФРЕЗЫ

SEME36, SEME71 СЕРИЯ — С 4 ЗУБЬЯМИ - БОКОВОЕ ФРЕЗЕРОВАНИЕ

Vc = м/мин.
fz = мм/зуб
RPM = об./мин.
FEED = мм/мин.

ISO	VDI 3323	Материал	Ae	Ap	Параметр	Диаметр (Ø) 0.8	0.9	1.0	1.2	1.5	2.0	2.5	3.0
P	1-5	Нелегированная сталь	0.05D	1.0D	Vc	79	83	84	85	88	91	101	105
					fz	0.002	0.002	0.002	0.003	0.004	0.005	0.006	0.008
					RPM	31433	29355	26738	22547	18674	14483	12860	11141
					FEED	251	235	214	271	299	290	309	357
	6-8	Низколегирован. сталь	0.05D	1.0D	Vc	79	83	84	85	88	91	101	105
					fz	0.002	0.002	0.002	0.003	0.004	0.005	0.006	0.008
					RPM	31433	29355	26738	22547	18674	14483	12860	11141
					FEED	251	235	214	271	299	290	309	357
	9		0.05D	1.0D	Vc	47	50	51	51	53	59	64	66
					fz	0.002	0.002	0.002	0.003	0.004	0.005	0.006	0.008
					RPM	18701	17684	16234	13528	11247	9390	8149	7003
					FEED	150	141	130	162	180	188	196	224
	10-11.1	Высоколегир. сталь	0.05D	1.0D	Vc	79	83	84	85	88	91	101	105
					fz	0.002	0.002	0.002	0.003	0.004	0.005	0.006	0.008
					RPM	31433	29355	26738	22547	18674	14483	12860	11141
					FEED	251	235	214	271	299	290	309	357
	11.2		0.05D	1.0D	Vc	47	50	51	51	53	59	64	66
					fz	0.002	0.002	0.002	0.003	0.004	0.005	0.006	0.008
					RPM	18701	17684	16234	13528	11247	9390	8149	7003
					FEED	150	141	130	162	180	188	196	224
M	14.1	Нержавеющая сталь	0.05D	1.0D	Vc	39	41	42	42	44	50	54	54
					fz	0.002	0.002	0.002	0.003	0.004	0.005	0.006	0.008
					RPM	15518	14501	13369	11141	9337	7958	6875	5730
					FEED	124	116	107	134	149	159	165	183
K	15-20	Серый чугун Высокопр. чугун Ковкий чугун	0.05D	1.0D	Vc	79	83	84	85	88	91	101	105
					fz	0.002	0.002	0.002	0.003	0.004	0.005	0.006	0.008
					RPM	31433	29355	26738	22547	18674	14483	12860	11141
					FEED	251	235	214	271	299	290	309	357
H	38.1 - 38.2	Закаленная сталь	0.05D	1.0D	Vc	31	33	34	34	35	40	41	40
					fz	0.001	0.001	0.001	0.001	0.002	0.002	0.003	0.004
					RPM	12335	11671	10823	9019	7427	6366	5220	4244
					FEED	49	47	43	36	59	51	63	68
	40	Отбелен. чугун	0.05D	1.0D	Vc	47	50	51	51	53	59	64	66
					fz	0.002	0.002	0.002	0.003	0.004	0.005	0.006	0.008
					RPM	18701	17684	16234	13528	11247	9390	8149	7003
					FEED	150	141	130	162	180	188	196	224
	41	Закален. чугун	0.05D	1.0D	Vc	31	33	34	34	35	40	41	40
					fz	0.001	0.001	0.001	0.001	0.002	0.002	0.003	0.004
					RPM	12335	11671	10823	9019	7427	6366	5220	4244
					FEED	49	47	43	36	59	51	63	68

▶ ДАЛЕЕ

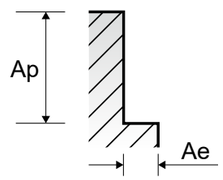

SEME36, SEME71 СЕРИЯ — С 4 ЗУБЬЯМИ - БОКОВОЕ ФРЕЗЕРОВАНИЕ

Vc = м/мин.
fz = мм/зуб
RPM = об./мин.
FEED = мм/мин.

VDI 3323	Параметр	Диаметр (Ø) 3.5	4.0	4.5	5.0	5.5	6.0	6.5	7.0	7.5	8.0	8.5	9.0
1-5	Vc	113	119	122	124	128	131	133	134	134	132	132	132
	fz	0.011	0.016	0.018	0.02	0.022	0.025	0.027	0.03	0.032	0.035	0.036	0.037
	RPM	10277	9470	8630	7894	7408	6950	6513	6093	5687	5252	4943	4669
	FEED	452	606	621	632	652	695	703	731	728	735	712	691
6-8	Vc	113	119	122	124	128	131	133	134	134	132	132	132
	fz	0.011	0.016	0.018	0.02	0.022	0.025	0.027	0.03	0.032	0.035	0.036	0.037
	RPM	10277	9470	8630	7894	7408	6950	6513	6093	5687	5252	4943	4669
	FEED	452	606	621	632	652	695	703	731	728	735	712	691
9	Vc	70	73	74	74	77	79	80	81	80	79	80	80
	fz	0.011	0.016	0.018	0.02	0.023	0.026	0.027	0.028	0.03	0.032	0.032	0.031
	RPM	6366	5809	5234	4711	4456	4191	3918	3683	3395	3143	2996	2829
	FEED	280	372	377	377	410	436	423	413	407	402	383	351
10 - 11.1	Vc	113	119	122	124	128	131	133	134	134	132	132	132
	fz	0.011	0.016	0.018	0.02	0.022	0.025	0.027	0.03	0.032	0.035	0.036	0.037
	RPM	10277	9470	8630	7894	7408	6950	6513	6093	5687	5252	4943	4669
	FEED	452	606	621	632	652	695	703	731	728	735	712	691
11.2	Vc	70	73	74	74	77	79	80	81	80	79	80	80
	fz	0.011	0.016	0.018	0.02	0.023	0.026	0.027	0.028	0.03	0.032	0.032	0.031
	RPM	6366	5809	5234	4711	4456	4191	3918	3683	3395	3143	2996	2829
	FEED	280	372	377	377	410	436	423	413	407	402	383	351
14.1	Vc	58	61	62	62	65	67	68	68	67	66	66	67
	fz	0.011	0.015	0.017	0.02	0.022	0.024	0.026	0.029	0.031	0.035	0.036	0.036
	RPM	5275	4854	4386	3947	3762	3554	3330	3092	2844	2626	2472	2370
	FEED	232	291	298	316	331	341	346	359	353	368	356	341
15 - 20	Vc	113	119	122	124	128	131	133	134	134	132	132	132
	fz	0.011	0.016	0.018	0.02	0.022	0.025	0.027	0.03	0.032	0.035	0.036	0.037
	RPM	10277	9470	8630	7894	7408	6950	6513	6093	5687	5252	4943	4669
	FEED	452	606	621	632	652	695	703	731	728	735	712	691
38.1 - 38.2	Vc	43	46	47	46	47	47	49	51	52	53	53	54
	fz	0.004	0.004	0.005	0.006	0.007	0.009	0.01	0.011	0.013	0.014	0.014	0.014
	RPM	3911	3661	3325	2928	2720	2493	2400	2319	2207	2109	1985	1910
	FEED	63	59	66	70	76	90	96	102	115	118	111	107
40	Vc	70	73	74	74	77	79	80	81	80	79	80	80
	fz	0.011	0.016	0.018	0.02	0.023	0.026	0.027	0.028	0.03	0.032	0.032	0.031
	RPM	6366	5809	5234	4711	4456	4191	3918	3683	3395	3143	2996	2829
	FEED	280	372	377	377	410	436	423	413	407	402	383	351
41	Vc	43	46	47	46	47	47	49	51	52	53	53	54
	fz	0.004	0.004	0.005	0.006	0.007	0.009	0.01	0.011	0.013	0.014	0.014	0.014
	RPM	3911	3661	3325	2928	2720	2493	2400	2319	2207	2109	1985	1910
	FEED	63	59	66	70	76	90	96	102	115	118	111	107

▶ ДАЛЕЕ

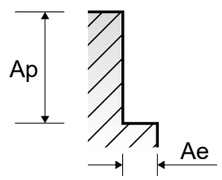

4G MILL ФРЕЗЫ

SEME36, SEME71 СЕРИЯ — С 4 ЗУБЬЯМИ - БОКОВОЕ ФРЕЗЕРОВАНИЕ

Vc = м/мин.
fz = мм/зуб
RPM = об./мин.
FEED = мм/мин.

ISO	VDI 3323	Ae	Ap	Параметр	Диаметр (Ø) 9.5	10.0	10.5	11.0	11.5	12.0	13.0	14.0
P	1-5	0.05D	1.0D	Vc	130	128	129	130	130	129	133	136
				fz	0.038	0.039	0.04	0.04	0.04	0.04	0.04	0.04
				RPM	4356	4074	3911	3762	3598	3422	3257	3092
				FEED	662	636	626	602	576	547	521	495
	6-8	0.05D	1.0D	Vc	130	128	129	130	130	129	133	136
				fz	0.038	0.039	0.04	0.04	0.04	0.04	0.04	0.04
				RPM	4356	4074	3911	3762	3598	3422	3257	3092
				FEED	662	636	626	602	576	547	521	495
	9	0.05D	1.0D	Vc	79	79	79	79	79	79	82	84
				fz	0.031	0.032	0.032	0.032	0.032	0.032	0.031	0.031
				RPM	2647	2515	2395	2286	2187	2096	2008	1910
				FEED	328	322	307	293	280	268	249	237
	10-11.1	0.05D	1.0D	Vc	130	128	129	130	130	129	133	136
				fz	0.038	0.039	0.04	0.04	0.04	0.04	0.04	0.04
				RPM	4356	4074	3911	3762	3598	3422	3257	3092
				FEED	662	636	626	602	576	547	521	495
	11.2	0.05D	1.0D	Vc	79	79	79	79	79	79	82	84
				fz	0.031	0.032	0.032	0.032	0.032	0.032	0.031	0.031
				RPM	2647	2515	2395	2286	2187	2096	2008	1910
				FEED	328	322	307	293	280	268	249	237
M	14.1	0.05D	1.0D	Vc	67	66	66	66	65	64	66	68
				fz	0.037	0.038	0.038	0.038	0.038	0.037	0.037	0.037
				RPM	2245	2101	2001	1910	1799	1698	1616	1546
				FEED	332	319	304	290	273	251	239	229
K	15-20	0.05D	1.0D	Vc	130	128	129	130	130	129	133	136
				fz	0.038	0.039	0.04	0.04	0.04	0.04	0.04	0.04
				RPM	4356	4074	3911	3762	3598	3422	3257	3092
				FEED	662	636	626	602	576	547	521	495
H	38.1 - 38.2	0.05D	1.0D	Vc	54	53	54	55	55	55	56	57
				fz	0.014	0.014	0.014	0.014	0.015	0.015	0.015	0.015
				RPM	1809	1687	1637	1592	1522	1459	1371	1296
				FEED	101	94	92	89	91	88	82	78
	40	0.05D	1.0D	Vc	79	79	79	79	79	79	82	84
				fz	0.031	0.032	0.032	0.032	0.032	0.032	0.031	0.031
				RPM	2647	2515	2395	2286	2187	2096	2008	1910
				FEED	328	322	307	293	280	268	249	237
	41	0.05D	1.0D	Vc	54	53	54	55	55	55	56	57
				fz	0.014	0.014	0.014	0.014	0.015	0.015	0.015	0.015
				RPM	1809	1687	1637	1592	1522	1459	1371	1296
				FEED	101	94	92	89	91	88	82	78

▶ ДАЛЕЕ

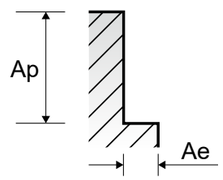

4G MILL ФРЕЗЫ

РЕКОМЕНДУЕМЫЕ РЕЖИМЫ ОБРАБОТКИ

SEME36, SEME71 СЕРИЯ — С 4 ЗУБЬЯМИ - БОКОВОЕ ФРЕЗЕРОВАНИЕ

Vc = м/мин.
fz = мм/зуб
RPM = об./мин.
FEED = мм/мин.

VDI 3323	Параметр	Диаметр (Ø) 15.0	16.0	17.0	18.0	19.0	20.0	21.0	22.0	23.0	24.0	25.0
1-5	Vc	138	138	138	137	135	132	133	134	134	134	134
	fz	0.039	0.04	0.04	0.04	0.04	0.04	0.04	0.04	0.04	0.039	0.039
	RPM	2928	2745	2584	2423	2262	2101	2016	1939	1855	1777	1706
	FEED	457	439	413	388	362	336	323	310	297	277	266
6-8	Vc	138	138	138	137	135	132	133	134	134	134	134
	fz	0.039	0.04	0.04	0.04	0.04	0.04	0.04	0.04	0.04	0.039	0.039
	RPM	2928	2745	2584	2423	2262	2101	2016	1939	1855	1777	1706
	FEED	457	439	413	388	362	336	323	310	297	277	266
9	Vc	85	85	86	85	85	84	84	84	84	84	82
	fz	0.031	0.032	0.031	0.031	0.032	0.032	0.032	0.033	0.031	0.032	0.032
	RPM	1804	1691	1610	1503	1424	1337	1273	1215	1163	1114	1044
	FEED	224	216	200	186	182	171	163	160	144	143	134
10 - 11.1	Vc	138	138	138	137	135	132	133	134	134	134	134
	fz	0.039	0.04	0.04	0.04	0.04	0.04	0.04	0.04	0.04	0.039	0.039
	RPM	2928	2745	2584	2423	2262	2101	2016	1939	1855	1777	1706
	FEED	457	439	413	388	362	336	323	310	297	277	266
11.2	Vc	85	85	86	85	85	84	84	84	84	84	82
	fz	0.031	0.032	0.031	0.031	0.032	0.032	0.032	0.033	0.031	0.032	0.032
	RPM	1804	1691	1610	1503	1424	1337	1273	1215	1163	1114	1044
	FEED	224	216	200	186	182	171	163	160	144	143	134
14.1	Vc	69	69	69	68	67	66	67	67	67	67	67
	fz	0.038	0.038	0.039	0.038	0.039	0.038	0.037	0.037	0.038	0.037	0.037
	RPM	1464	1373	1292	1203	1122	1050	1016	969	927	889	853
	FEED	223	209	202	183	175	160	150	143	141	132	126
15 - 20	Vc	138	138	138	137	135	132	133	134	134	134	134
	fz	0.039	0.04	0.04	0.04	0.04	0.04	0.04	0.04	0.04	0.039	0.039
	RPM	2928	2745	2584	2423	2262	2101	2016	1939	1855	1777	1706
	FEED	457	439	413	388	362	336	323	310	297	277	266
38.1 - 38.2	Vc	57	57	57	56	55	53	54	54	54	54	53
	fz	0.014	0.014	0.014	0.014	0.013	0.012	0.013	0.013	0.012	0.011	0.012
	RPM	1210	1134	1067	990	921	844	819	781	747	716	675
	FEED	68	64	60	55	48	40	43	41	36	32	32
40	Vc	85	85	86	85	85	84	84	84	84	84	82
	fz	0.031	0.032	0.031	0.031	0.032	0.032	0.032	0.033	0.031	0.032	0.032
	RPM	1804	1691	1610	1503	1424	1337	1273	1215	1163	1114	1044
	FEED	224	216	200	186	182	171	163	160	144	143	134
41	Vc	57	57	57	56	55	53	54	54	54	54	53
	fz	0.014	0.014	0.014	0.014	0.013	0.012	0.013	0.013	0.012	0.011	0.012
	RPM	1210	1134	1067	990	921	844	819	781	747	716	675
	FEED	68	64	60	55	48	40	43	41	36	32	32

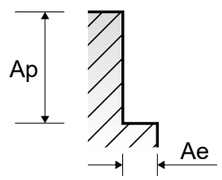

4G MILL ФРЕЗЫ

SEME72 СЕРИЯ — С 4 ЗУБЬЯМИ - БОКОВОЕ ФРЕЗЕРОВАНИЕ

Vc = м/мин. fz = мм/зуб
RPM = об./мин. FEED = мм/мин.
LOC = Длина об-ки

ISO	VDI 3323	Материал	Ae	Ap	Параметр	Диаметр (Ø)											
						1.0	1.0	1.0	1.0	1.0	1.0	1.0	1.0	1.2	1.2	1.2	1.2
					LOC	3	4	5	6	7	8	10	12	4	6	8	10
P	1-5	Нелегированная сталь	0.05D	2.5D	Vc	60	60	60	54	54	54	54	48	61	61	55	55
					fz	0.002	0.002	0.002	0.002	0.002	0.002	0.002	0.002	0.003	0.003	0.003	0.002
					RPM	19099	19099	19099	17189	17189	17189	17189	15279	16181	16181	14589	14589
					FEED	153	153	153	138	138	138	138	122	194	194	175	117
	6-8	Низколегирован. сталь	0.05D	2.5D	Vc	60	60	60	54	54	54	54	48	61	61	55	55
					fz	0.002	0.002	0.002	0.002	0.002	0.002	0.002	0.002	0.003	0.003	0.003	0.002
					RPM	19099	19099	19099	17189	17189	17189	17189	15279	16181	16181	14589	14589
					FEED	153	153	153	138	138	138	138	122	194	194	175	117
	9		0.05D	2.5D	Vc	34	34	34	31	31	31	31	28	35	35	31	31
					fz	0.002	0.002	0.002	0.002	0.002	0.001	0.001	0.001	0.002	0.002	0.002	0.002
					RPM	10823	10823	10823	9868	9868	9868	9868	8913	9284	9284	8223	8223
					FEED	87	87	87	79	79	39	39	36	74	74	66	66
	10-11.1	Высоколегир. сталь	0.05D	2.5D	Vc	60	60	60	54	54	54	54	48	61	61	55	55
					fz	0.002	0.002	0.002	0.002	0.002	0.002	0.002	0.002	0.003	0.003	0.003	0.002
					RPM	19099	19099	19099	17189	17189	17189	17189	15279	16181	16181	14589	14589
					FEED	153	153	153	138	138	138	138	122	194	194	175	117
	11.2		0.05D	2.5D	Vc	34	34	34	31	31	31	31	28	35	35	31	31
					fz	0.002	0.002	0.002	0.002	0.002	0.001	0.001	0.001	0.002	0.002	0.002	0.002
					RPM	10823	10823	10823	9868	9868	9868	9868	8913	9284	9284	8223	8223
					FEED	87	87	87	79	79	39	39	36	74	74	66	66
K	15-20	Серый чугун Высокопр. чугун Ковкий чугун	0.05D	2.5D	Vc	60	60	60	54	54	54	54	48	61	61	55	55
					fz	0.002	0.002	0.002	0.002	0.002	0.002	0.002	0.002	0.003	0.003	0.003	0.002
					RPM	19099	19099	19099	17189	17189	17189	17189	15279	16181	16181	14589	14589
					FEED	153	153	153	138	138	138	138	122	194	194	175	117
H	38.1 - 38.2	Закаленная сталь	0.02D	2.0D	Vc	21	21	21	19	19	19	19	17	21	21	19	19
					fz	0.001	0.001	0.001	0.001	0.001	0.001	0.001	0.001	0.002	0.002	0.002	0.001
					RPM	6685	6685	6685	6048	6048	6048	6048	5411	5570	5570	5040	5040
					FEED	27	27	27	24	24	24	24	22	45	45	40	20
	40	Отбелен. чугун	0.05D	2.5D	Vc	34	34	34	31	31	31	31	28	35	35	31	31
					fz	0.002	0.002	0.002	0.002	0.002	0.001	0.001	0.001	0.002	0.002	0.002	0.002
					RPM	10823	10823	10823	9868	9868	9868	9868	8913	9284	9284	8223	8223
					FEED	87	87	87	79	79	39	39	36	74	74	66	66
	41	Закален. чугун	0.02D	2.0D	Vc	21	21	21	19	19	19	19	17	21	21	19	19
					fz	0.001	0.001	0.001	0.001	0.001	0.001	0.001	0.001	0.002	0.002	0.002	0.001
					RPM	6685	6685	6685	6048	6048	6048	6048	5411	5570	5570	5040	5040
					FEED	27	27	27	24	24	24	24	22	45	45	40	20

▶ ДАЛЕЕ

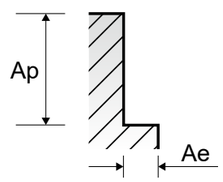

4G MILL ФРЕЗЫ

РЕКОМЕНДУЕМЫЕ РЕЖИМЫ ОБРАБОТКИ

SEME72 СЕРИЯ — С 4 ЗУБЬЯМИ - БОКОВОЕ ФРЕЗЕРОВАНИЕ

Vc = м/мин. fz = мм/зуб
RPM = об./мин. FEED = мм/мин.
LOC = Длина об-ки

VDI 3323	Параметр	Диаметр (Ø)																		
		1.2	1.5	1.5	1.5	1.5	1.5	1.5	2.0	2.0	2.0	2.0	2.0	2.5	2.5	2.5	2.5	2.5	3.0	3.0
	LOC	12	6	8	10	12	14	16	8	10	12	14	16	10	12	16	20	26	10	12
1-5	Vc	55	65	59	59	59	59	52	66	66	60	60	60	71	71	64	64	57	70	70
	fz	0.002	0.004	0.004	0.004	0.003	0.003	0.003	0.006	0.006	0.005	0.005	0.005	0.007	0.007	0.006	0.006	0.005	0.009	0.009
	RPM	14589	13793	12520	12520	12520	12520	11035	10504	10504	9549	9549	9549	9040	9040	8149	8149	7257	7427	7427
	FEED	117	221	200	200	150	150	132	252	252	191	191	191	253	253	196	196	145	267	267
6-8	Vc	55	65	59	59	59	59	52	66	66	60	60	60	71	71	64	64	57	70	70
	fz	0.002	0.004	0.004	0.004	0.003	0.003	0.003	0.006	0.006	0.005	0.005	0.005	0.007	0.007	0.006	0.006	0.005	0.009	0.009
	RPM	14589	13793	12520	12520	12520	12520	11035	10504	10504	9549	9549	9549	9040	9040	8149	8149	7257	7427	7427
	FEED	117	221	200	200	150	150	132	252	252	191	191	191	253	253	196	196	145	267	267
9	Vc	31	37	33	33	33	33	30	38	38	34	34	34	41	41	37	37	32	40	40
	fz	0.002	0.003	0.003	0.002	0.002	0.002	0.002	0.004	0.004	0.004	0.004	0.003	0.005	0.005	0.005	0.004	0.004	0.007	0.007
	RPM	8223	7852	7003	7003	7003	7003	6366	6048	6048	5411	5411	5411	5220	5220	4711	4711	4074	4244	4244
	FEED	66	94	84	56	56	56	51	97	97	87	87	65	104	104	94	75	65	119	119
10 - 11.1	Vc	55	65	59	59	59	59	52	66	66	60	60	60	71	71	64	64	57	70	70
	fz	0.002	0.004	0.004	0.004	0.003	0.003	0.003	0.006	0.006	0.005	0.005	0.005	0.007	0.007	0.006	0.006	0.005	0.009	0.009
	RPM	14589	13793	12520	12520	12520	12520	11035	10504	10504	9549	9549	9549	9040	9040	8149	8149	7257	7427	7427
	FEED	117	221	200	200	150	150	132	252	252	191	191	191	253	253	196	196	145	267	267
11.2	Vc	31	37	33	33	33	33	30	38	38	34	34	34	41	41	37	37	32	40	40
	fz	0.002	0.003	0.003	0.002	0.002	0.002	0.002	0.004	0.004	0.004	0.004	0.003	0.005	0.005	0.005	0.004	0.004	0.007	0.007
	RPM	8223	7852	7003	7003	7003	7003	6366	6048	6048	5411	5411	5411	5220	5220	4711	4711	4074	4244	4244
	FEED	66	94	84	56	56	56	51	97	97	87	87	65	104	104	94	75	65	119	119
15 - 20	Vc	55	65	59	59	59	59	52	66	66	60	60	60	71	71	64	64	57	70	70
	fz	0.002	0.004	0.004	0.004	0.003	0.003	0.003	0.006	0.006	0.005	0.005	0.005	0.007	0.007	0.006	0.006	0.005	0.009	0.009
	RPM	14589	13793	12520	12520	12520	12520	11035	10504	10504	9549	9549	9549	9040	9040	8149	8149	7257	7427	7427
	FEED	117	221	200	200	150	150	132	252	252	191	191	191	253	253	196	196	145	267	267
38.1 - 38.2	Vc	19	23	20	20	20	20	18	24	24	21	21	21	25	25	23	23	20	25	25
	fz	0.001	0.002	0.002	0.002	0.002	0.002	0.002	0.004	0.004	0.003	0.003	0.003	0.005	0.005	0.004	0.004	0.003	0.006	0.006
	RPM	5040	4881	4244	4244	4244	4244	3820	3820	3820	3342	3342	3342	3183	3183	2928	2928	2546	2653	2653
	FEED	20	39	34	34	34	34	31	61	61	40	40	40	64	64	47	47	31	64	64
40	Vc	31	37	33	33	33	33	30	38	38	34	34	34	41	41	37	37	32	40	40
	fz	0.002	0.003	0.003	0.002	0.002	0.002	0.002	0.004	0.004	0.004	0.004	0.003	0.005	0.005	0.005	0.004	0.004	0.007	0.007
	RPM	8223	7852	7003	7003	7003	7003	6366	6048	6048	5411	5411	5411	5220	5220	4711	4711	4074	4244	4244
	FEED	66	94	84	56	56	56	51	97	97	87	87	65	104	104	94	75	65	119	119
41	Vc	19	23	20	20	20	20	18	24	24	21	21	21	25	25	23	23	20	25	25
	fz	0.001	0.002	0.002	0.002	0.002	0.002	0.002	0.004	0.004	0.003	0.003	0.003	0.005	0.005	0.004	0.004	0.003	0.006	0.006
	RPM	5040	4881	4244	4244	4244	4244	3820	3820	3820	3342	3342	3342	3183	3183	2928	2928	2546	2653	2653
	FEED	20	39	34	34	34	34	31	61	61	40	40	40	64	64	47	47	31	64	64

▶ ДАЛЕЕ

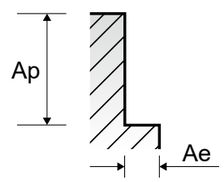

4G MILL ФРЕЗЫ

SEME72 серия — С 4 ЗУБЬЯМИ - БОКОВОЕ ФРЕЗЕРОВАНИЕ

Vc = м/мин. fz = мм/зуб
RPM = об./мин. FEED = мм/мин.
LOC = Длина об-ки

ISO	VDI 3323	Ae	Ap	Параметр	Диаметр (Ø)															
					3.0	3.0	3.0	3.0	3.0	4.0	4.0	4.0	4.0	4.0	5.0	5.0	5.0	5.0	5.0
				LOC	14	16	20	26	30	12	16	20	26	30	20	25	30	35	40
P	1-5	0.05D	2.5D	Vc	70	63	63	63	63	75	75	75	68	68	80	80	72	72	72
				fz	0.009	0.009	0.008	0.008	0.008	0.014	0.014	0.014	0.013	0.013	0.021	0.021	0.019	0.019	0.017
				RPM	7427	6685	6685	6685	6685	5968	5968	5968	5411	5411	5093	5093	4584	4584	4584
				FEED	267	241	214	214	214	334	334	334	281	281	428	428	348	348	312
	6-8	0.05D	2.5D	Vc	70	63	63	63	63	75	75	75	68	68	80	80	72	72	72
				fz	0.009	0.009	0.008	0.008	0.008	0.014	0.014	0.014	0.013	0.013	0.021	0.021	0.019	0.019	0.017
				RPM	7427	6685	6685	6685	6685	5968	5968	5968	5411	5411	5093	5093	4584	4584	4584
				FEED	267	241	214	214	214	334	334	334	281	281	428	428	348	348	312
	9	0.05D	2.5D	Vc	40	36	36	36	36	43	43	43	39	39	46	46	41	41	41
				fz	0.007	0.007	0.006	0.006	0.006	0.01	0.01	0.01	0.009	0.009	0.015	0.015	0.013	0.013	0.011
				RPM	4244	3820	3820	3820	3820	3422	3422	3422	3104	3104	2928	2928	2610	2610	2610
				FEED	119	107	92	92	92	137	137	137	112	112	176	176	136	136	115
	10-11.1	0.05D	2.5D	Vc	70	63	63	63	63	75	75	75	68	68	80	80	72	72	72
				fz	0.009	0.009	0.008	0.008	0.008	0.014	0.014	0.014	0.013	0.013	0.021	0.021	0.019	0.019	0.017
				RPM	7427	6685	6685	6685	6685	5968	5968	5968	5411	5411	5093	5093	4584	4584	4584
				FEED	267	241	214	214	214	334	334	334	281	281	428	428	348	348	312
	11.2	0.05D	2.5D	Vc	40	36	36	36	36	43	43	43	39	39	46	46	41	41	41
				fz	0.007	0.007	0.006	0.006	0.006	0.01	0.01	0.01	0.009	0.009	0.015	0.015	0.013	0.013	0.011
				RPM	4244	3820	3820	3820	3820	3422	3422	3422	3104	3104	2928	2928	2610	2610	2610
				FEED	119	107	92	92	92	137	137	137	112	112	176	176	136	136	115
K	15-20	0.05D	2.5D	Vc	70	63	63	63	63	75	75	75	68	68	80	80	72	72	72
				fz	0.009	0.009	0.008	0.008	0.008	0.014	0.014	0.014	0.013	0.013	0.021	0.021	0.019	0.019	0.017
				RPM	7427	6685	6685	6685	6685	5968	5968	5968	5411	5411	5093	5093	4584	4584	4584
				FEED	267	241	214	214	214	334	334	334	281	281	428	428	348	348	312
H	38.1 - 38.2	0.02D	2.0D	Vc	25	22	22	22	22	27	27	27	24	24	30	30	27	27	27
				fz	0.006	0.006	0.006	0.005	0.005	0.008	0.008	0.008	0.008	0.008	0.011	0.011	0.01	0.01	0.009
				RPM	2653	2334	2334	2334	2334	2149	2149	2149	1910	1910	1910	1910	1719	1719	1719
				FEED	64	56	56	47	47	69	69	69	61	61	84	84	69	69	62
	40	0.05D	2.5D	Vc	40	36	36	36	36	43	43	43	39	39	46	46	41	41	41
				fz	0.007	0.007	0.006	0.006	0.006	0.01	0.01	0.01	0.009	0.009	0.015	0.015	0.013	0.013	0.011
				RPM	4244	3820	3820	3820	3820	3422	3422	3422	3104	3104	2928	2928	2610	2610	2610
				FEED	119	107	92	92	92	137	137	137	112	112	176	176	136	136	115
	41	0.02D	2.0D	Vc	25	22	22	22	22	27	27	27	24	24	30	30	27	27	27
				fz	0.006	0.006	0.006	0.005	0.005	0.008	0.008	0.008	0.008	0.008	0.011	0.011	0.01	0.01	0.009
				RPM	2653	2334	2334	2334	2334	2149	2149	2149	1910	1910	1910	1910	1719	1719	1719
				FEED	64	56	56	47	47	69	69	69	61	61	84	84	69	69	62

▶ ДАЛЕЕ

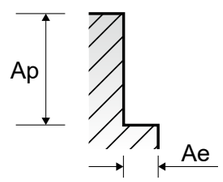

4G MILL ФРЕЗЫ

РЕКОМЕНДУЕМЫЕ РЕЖИМЫ ОБРАБОТКИ

SEME72 серия — С 4 ЗУБЬЯМИ - БОКОВОЕ ФРЕЗЕРОВАНИЕ

Vc = м/мин. fz = мм/зуб
RPM = об./мин. FEED = мм/мин.
LOC = Длина об-ки

VDI 3323	Параметр	Диаметр (Ø)																	
		6.0	6.0	6.0	6.0	6.0	6.0	6.0	8.0	8.0	8.0	8.0	8.0	8.0	10.0	10.0	10.0	10.0	10.0	10.0
	LOC	15	20	25	30	35	40	45	25	30	35	40	45	50	30	35	40	45	50	55
1-5	Vc	83	83	83	83	75	75	75	84	84	84	84	76	76	89	89	89	89	89	80
	fz	0.029	0.029	0.029	0.025	0.025	0.022	0.022	0.041	0.041	0.041	0.035	0.035	0.031	0.049	0.049	0.049	0.042	0.042	0.041
	RPM	4403	4403	4403	4403	3979	3979	3979	3342	3342	3342	3342	3024	3024	2833	2833	2833	2833	2833	2546
	FEED	511	511	511	440	398	350	350	548	548	548	468	423	375	555	555	555	476	476	418
6-8	Vc	83	83	83	83	75	75	75	84	84	84	84	76	76	89	89	89	89	89	80
	fz	0.029	0.029	0.029	0.025	0.025	0.022	0.022	0.041	0.041	0.041	0.035	0.035	0.031	0.049	0.049	0.049	0.042	0.042	0.041
	RPM	4403	4403	4403	4403	3979	3979	3979	3342	3342	3342	3342	3024	3024	2833	2833	2833	2833	2833	2546
	FEED	511	511	511	440	398	350	350	548	548	548	468	423	375	555	555	555	476	476	418
9	Vc	48	48	48	48	43	43	43	48	48	48	48	43	43	52	52	52	52	52	46
	fz	0.021	0.021	0.021	0.018	0.018	0.016	0.016	0.028	0.028	0.028	0.024	0.024	0.021	0.033	0.033	0.033	0.028	0.028	0.028
	RPM	2546	2546	2546	2546	2281	2281	2281	1910	1910	1910	1910	1711	1711	1655	1655	1655	1655	1655	1464
	FEED	214	214	214	183	164	146	146	214	214	214	183	164	144	218	218	218	185	185	164
10 - 11.1	Vc	83	83	83	83	75	75	75	84	84	84	84	76	76	89	89	89	89	89	80
	fz	0.029	0.029	0.029	0.025	0.025	0.022	0.022	0.041	0.041	0.041	0.035	0.035	0.031	0.049	0.049	0.049	0.042	0.042	0.041
	RPM	4403	4403	4403	4403	3979	3979	3979	3342	3342	3342	3342	3024	3024	2833	2833	2833	2833	2833	2546
	FEED	511	511	511	440	398	350	350	548	548	548	468	423	375	555	555	555	476	476	418
11.2	Vc	48	48	48	48	43	43	43	48	48	48	48	43	43	52	52	52	52	52	46
	fz	0.021	0.021	0.021	0.018	0.018	0.016	0.016	0.028	0.028	0.028	0.024	0.024	0.021	0.033	0.033	0.033	0.028	0.028	0.028
	RPM	2546	2546	2546	2546	2281	2281	2281	1910	1910	1910	1910	1711	1711	1655	1655	1655	1655	1655	1464
	FEED	214	214	214	183	164	146	146	214	214	214	183	164	144	218	218	218	185	185	164
15 - 20	Vc	83	83	83	83	75	75	75	84	84	84	84	76	76	89	89	89	89	89	80
	fz	0.029	0.029	0.029	0.025	0.025	0.022	0.022	0.041	0.041	0.041	0.035	0.035	0.031	0.049	0.049	0.049	0.042	0.042	0.041
	RPM	4403	4403	4403	4403	3979	3979	3979	3342	3342	3342	3342	3024	3024	2833	2833	2833	2833	2833	2546
	FEED	511	511	511	440	398	350	350	548	548	548	468	423	375	555	555	555	476	476	418
38.1 - 38.2	Vc	31	31	31	31	28	28	28	32	32	32	32	28	28	32	32	32	32	32	29
	fz	0.017	0.017	0.017	0.014	0.014	0.013	0.013	0.022	0.022	0.022	0.018	0.019	0.017	0.027	0.027	0.027	0.022	0.022	0.023
	RPM	1645	1645	1645	1645	1485	1485	1485	1273	1273	1273	1273	1114	1114	1019	1019	1019	1019	1019	923
	FEED	112	112	112	92	83	77	77	112	112	112	92	85	76	110	110	110	90	90	85
40	Vc	48	48	48	48	43	43	43	48	48	48	48	43	43	52	52	52	52	52	46
	fz	0.021	0.021	0.021	0.018	0.018	0.016	0.016	0.028	0.028	0.028	0.024	0.024	0.021	0.033	0.033	0.033	0.028	0.028	0.028
	RPM	2546	2546	2546	2546	2281	2281	2281	1910	1910	1910	1910	1711	1711	1655	1655	1655	1655	1655	1464
	FEED	214	214	214	183	164	146	146	214	214	214	183	164	144	218	218	218	185	185	164
41	Vc	31	31	31	31	28	28	28	32	32	32	32	28	28	32	32	32	32	32	29
	fz	0.017	0.017	0.017	0.014	0.014	0.013	0.013	0.022	0.022	0.022	0.018	0.019	0.017	0.027	0.027	0.027	0.022	0.022	0.023
	RPM	1645	1645	1645	1645	1485	1485	1485	1273	1273	1273	1273	1114	1114	1019	1019	1019	1019	1019	923
	FEED	112	112	112	92	83	77	77	112	112	112	92	85	76	110	110	110	90	90	85

▶ ДАЛЕЕ

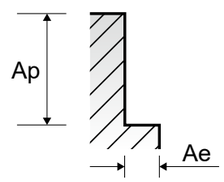

4G MILL ФРЕЗЫ

SEME72 СЕРИЯ — С 4 ЗУБЬЯМИ - БОКОВОЕ ФРЕЗЕРОВАНИЕ

Vc = м/мин. fz = мм/зуб
RPM = об./мин. FEED = мм/мин.
LOC = Длина об-ки

ISO	VDI 3323	Ae	Ap	Параметр	Диаметр (Ø)														
					10.0	12.0	12.0	12.0	12.0	12.0	12.0	12.0	12.0	14.0	14.0	16.0	16.0	16.0	16.0
				LOC	60	35	40	45	50	55	60	65	70	50	60	40	50	60	70
P	1-5	0.05D	2.5D	Vc	80	87	87	87	87	87	87	78	78	93	93	98	98	98	98
				fz	0.037	0.047	0.047	0.04	0.04	0.04	0.035	0.035	0.035	0.041	0.041	0.05	0.05	0.042	0.042
				RPM	2546	2308	2308	2308	2308	2308	2308	2069	2069	2114	2114	1950	1950	1950	1950
				FEED	377	434	434	369	369	369	323	290	290	347	347	390	390	328	328
	6-8	0.05D	2.5D	Vc	80	87	87	87	87	87	87	78	78	93	93	98	98	98	98
				fz	0.037	0.047	0.047	0.04	0.04	0.04	0.035	0.035	0.035	0.041	0.041	0.05	0.05	0.042	0.042
				RPM	2546	2308	2308	2308	2308	2308	2308	2069	2069	2114	2114	1950	1950	1950	1950
				FEED	377	434	434	369	369	369	323	290	290	347	347	390	390	328	328
	9	0.05D	2.5D	Vc	46	52	52	52	52	52	52	47	47	54	54	54	54	54	54
				fz	0.024	0.034	0.034	0.03	0.03	0.03	0.026	0.026	0.026	0.029	0.029	0.035	0.035	0.03	0.03
				RPM	1464	1379	1379	1379	1379	1379	1379	1247	1247	1228	1228	1074	1074	1074	1074
				FEED	141	188	188	166	166	166	143	130	130	142	142	150	150	129	129
	10-11.1	0.05D	2.5D	Vc	80	87	87	87	87	87	87	78	78	93	93	98	98	98	98
				fz	0.037	0.047	0.047	0.04	0.04	0.04	0.035	0.035	0.035	0.041	0.041	0.05	0.05	0.042	0.042
				RPM	2546	2308	2308	2308	2308	2308	2308	2069	2069	2114	2114	1950	1950	1950	1950
				FEED	377	434	434	369	369	369	323	290	290	347	347	390	390	328	328
	11.2	0.05D	2.5D	Vc	46	52	52	52	52	52	52	47	47	54	54	54	54	54	54
				fz	0.024	0.034	0.034	0.03	0.03	0.03	0.026	0.026	0.026	0.029	0.029	0.035	0.035	0.03	0.03
				RPM	1464	1379	1379	1379	1379	1379	1379	1247	1247	1228	1228	1074	1074	1074	1074
				FEED	141	188	188	166	166	166	143	130	130	142	142	150	150	129	129
K	15-20	0.05D	2.5D	Vc	80	87	87	87	87	87	87	78	78	93	93	98	98	98	98
				fz	0.037	0.047	0.047	0.04	0.04	0.04	0.035	0.035	0.035	0.041	0.041	0.05	0.05	0.042	0.042
				RPM	2546	2308	2308	2308	2308	2308	2308	2069	2069	2114	2114	1950	1950	1950	1950
				FEED	377	434	434	369	369	369	323	290	290	347	347	390	390	328	328
H	38.1 - 38.2	0.02D	2.0D	Vc	29	32	32	32	32	32	32	29	29	33	33	34	34	34	34
				fz	0.021	0.025	0.025	0.021	0.021	0.021	0.019	0.018	0.018	0.021	0.021	0.026	0.026	0.022	0.022
				RPM	923	849	849	849	849	849	849	769	769	750	750	676	676	676	676
				FEED	78	85	85	71	71	71	65	55	55	63	63	70	70	60	60
	40	0.05D	2.5D	Vc	46	52	52	52	52	52	52	47	47	54	54	54	54	54	54
				fz	0.024	0.034	0.034	0.03	0.03	0.03	0.026	0.026	0.026	0.029	0.029	0.035	0.035	0.03	0.03
				RPM	1464	1379	1379	1379	1379	1379	1379	1247	1247	1228	1228	1074	1074	1074	1074
				FEED	141	188	188	166	166	166	143	130	130	142	142	150	150	129	129
	41	0.02D	2.0D	Vc	29	32	32	32	32	32	32	29	29	33	33	34	34	34	34
				fz	0.021	0.025	0.025	0.021	0.021	0.021	0.019	0.018	0.018	0.021	0.021	0.026	0.026	0.022	0.022
				RPM	923	849	849	849	849	849	849	769	769	750	750	676	676	676	676
				FEED	78	85	85	71	71	71	65	55	55	63	63	70	70	60	60

▶ ДАЛЕЕ

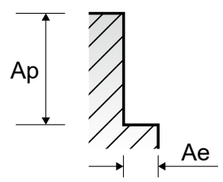

ТВЕРДЫЙ СПЛАВ
БЫСТРО-РЕЖУЩАЯ СТАЛЬ
CBN ФРЕЗЫ
i-Xmill ФРЕЗЫ
i-SMART МОДУЛЬНЫЕ ФРЕЗЫ
X5070 ФРЕЗЫ
4G MILL ФРЕЗЫ
X-POWER PRO ФРЕЗЫ
TitaNox-POWER ФРЕЗЫ
JET-POWER ФРЕЗЫ
V7 PLUS ФРЕЗЫ
ALU-POWER HPC ФРЕЗЫ
ALU-POWER ФРЕЗЫ
D-POWER ГРАФИТ ФРЕЗЫ
CRX S ФРЕЗЫ
K-2 ФРЕЗЫ
ONLY ONE (PM60) ФРЕЗЫ
TANK-POWER ФРЕЗЫ
GENERAL HSS ФРЕЗЫ
ФРЕЗЫ ИЗ БЫСТРОРЕЖ. СТАЛИ
ТЕХНИЧЕСКИЕ ДАННЫЕ

4G MILL ФРЕЗЫ

РЕКОМЕНДУЕМЫЕ РЕЖИМЫ ОБРАБОТКИ

SEME72 СЕРИЯ — С 4 ЗУБЬЯМИ - БОКОВОЕ ФРЕЗЕРОВАНИЕ

Vc = м/мин. fz = мм/зуб
RPM = об./мин. FEED = мм/мин.
LOC = Длина об-ки

VDI 3323	Параметр	Диаметр (Ø)																			
		16.0	16.0	16.0	16.0	18.0	18.0	18.0	20.0	20.0	20.0	20.0	20.0	20.0	20.0	22.0	22.0	25.0	25.0	25.0	25.0
	LOC	80	90	110	120	50	70	100	50	60	70	80	90	110	120	75	110	70	90	110	120
1-5	Vc	98	88	88	88	95	95	85	89	89	89	89	89	80	80	87	87	86	86	86	86
	fz	0.037	0.037	0.037	0.037	0.049	0.042	0.037	0.048	0.048	0.041	0.041	0.036	0.036	0.036	0.041	0.036	0.049	0.042	0.042	0.036
	RPM	1950	1751	1751	1751	1680	1680	1503	1416	1416	1416	1416	1416	1273	1273	1259	1259	1095	1095	1095	1095
	FEED	289	259	259	259	329	282	222	272	272	232	232	204	183	183	206	181	215	184	184	158
6-8	Vc	98	88	88	88	95	95	85	89	89	89	89	89	80	80	87	87	86	86	86	86
	fz	0.037	0.037	0.037	0.037	0.049	0.042	0.037	0.048	0.048	0.041	0.041	0.036	0.036	0.036	0.041	0.036	0.049	0.042	0.042	0.036
	RPM	1950	1751	1751	1751	1680	1680	1503	1416	1416	1416	1416	1416	1273	1273	1259	1259	1095	1095	1095	1095
	FEED	289	259	259	259	329	282	222	272	272	232	232	204	183	183	206	181	215	184	184	158
9	Vc	54	48	48	48	53	53	48	52	52	52	52	52	46	46	57	57	64	64	64	64
	fz	0.027	0.026	0.026	0.026	0.035	0.029	0.025	0.034	0.034	0.027	0.027	0.024	0.026	0.026	0.027	0.024	0.034	0.027	0.027	0.024
	RPM	1074	955	955	955	937	937	849	828	828	828	828	828	732	732	825	825	815	815	815	815
	FEED	116	99	99	99	131	109	85	113	113	89	89	79	76	76	89	79	111	88	88	78
10 - 11.1	Vc	98	88	88	88	95	95	85	89	89	89	89	89	80	80	87	87	86	86	86	86
	fz	0.037	0.037	0.037	0.037	0.049	0.042	0.037	0.048	0.048	0.041	0.041	0.036	0.036	0.036	0.041	0.036	0.049	0.042	0.042	0.036
	RPM	1950	1751	1751	1751	1680	1680	1503	1416	1416	1416	1416	1416	1273	1273	1259	1259	1095	1095	1095	1095
	FEED	289	259	259	259	329	282	222	272	272	232	232	204	183	183	206	181	215	184	184	158
11.2	Vc	54	48	48	48	53	53	48	52	52	52	52	52	46	46	57	57	64	64	64	64
	fz	0.027	0.026	0.026	0.026	0.035	0.029	0.025	0.034	0.034	0.027	0.027	0.024	0.026	0.026	0.027	0.024	0.034	0.027	0.027	0.024
	RPM	1074	955	955	955	937	937	849	828	828	828	828	828	732	732	825	825	815	815	815	815
	FEED	116	99	99	99	131	109	85	113	113	89	89	79	76	76	89	79	111	88	88	78
15 - 20	Vc	98	88	88	88	95	95	85	89	89	89	89	89	80	80	87	87	86	86	86	86
	fz	0.037	0.037	0.037	0.037	0.049	0.042	0.037	0.048	0.048	0.041	0.041	0.036	0.036	0.036	0.041	0.036	0.049	0.042	0.042	0.036
	RPM	1950	1751	1751	1751	1680	1680	1503	1416	1416	1416	1416	1416	1273	1273	1259	1259	1095	1095	1095	1095
	FEED	289	259	259	259	329	282	222	272	272	232	232	204	183	183	206	181	215	184	184	158
38.1 - 38.2	Vc	34	30	30	30	33	33	30	31	31	31	31	31	28	28	35	35	39	39	39	39
	fz	0.021	0.021	0.021	0.021	0.028	0.023	0.021	0.028	0.028	0.023	0.023	0.02	0.019	0.019	0.023	0.02	0.028	0.023	0.023	0.02
	RPM	676	597	597	597	584	584	531	493	493	493	493	493	446	446	506	506	497	497	497	497
	FEED	57	50	50	50	65	54	45	55	55	45	45	39	34	34	47	41	56	46	46	40
40	Vc	54	48	48	48	53	53	48	52	52	52	52	52	46	46	57	57	64	64	64	64
	fz	0.027	0.026	0.026	0.026	0.035	0.029	0.025	0.034	0.034	0.027	0.027	0.024	0.026	0.026	0.027	0.024	0.034	0.027	0.027	0.024
	RPM	1074	955	955	955	937	937	849	828	828	828	828	828	732	732	825	825	815	815	815	815
	FEED	116	99	99	99	131	109	85	113	113	89	89	79	76	76	89	79	111	88	88	78
41	Vc	34	30	30	30	33	33	30	31	31	31	31	31	28	28	35	35	39	39	39	39
	fz	0.021	0.021	0.021	0.021	0.028	0.023	0.021	0.028	0.028	0.023	0.023	0.02	0.019	0.019	0.023	0.02	0.028	0.023	0.023	0.02
	RPM	676	597	597	597	584	584	531	493	493	493	493	493	446	446	506	506	497	497	497	497
	FEED	57	50	50	50	65	54	45	55	55	45	45	39	34	34	47	41	56	46	46	40

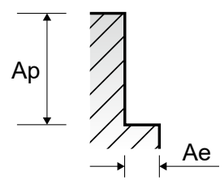

4G MILL ФРЕЗЫ

SEME73 СЕРИЯ — С 4 ЗУБЬЯМИ - БОКОВОЕ ФРЕЗЕРОВАНИЕ

Vc = м/мин. fz = мм/зуб
RPM = об./мин. FEED = мм/мин.
Ae = мм LBS = Длина шейки

ISO	VDI 3323	Материал	Параметр	Диаметр (Ø)																
				1.0	1.0	1.0	1.0	1.0	1.0	1.0	1.0	1.0	1.0	1.0	1.0	1.0	1.0	1.0	1.0	1.0
			LBS	2	3	4	5	6	7	8	10	12	14	16	18	20	22	26	30	40
P	1-5	Нелегированная сталь	Vc	69	69	69	69	62	62	62	62	55	55	41	41	41	21	21	21	7
			fz	0.004	0.004	0.004	0.004	0.003	0.003	0.003	0.003	0.003	0.003	0.002	0.002	0.002	0.002	0.002	0.002	0.002
			RPM	21963	21963	21963	21963	19735	19735	19735	19735	17507	17507	13051	13051	13051	6685	6685	6685	2228
			FEED	351	351	351	351	237	237	237	237	210	210	104	104	104	53	53	53	18
			Ae	0.021	0.021	0.015	0.015	0.008	0.008	0.008	0.005	0.005	0.003	0.003	0.002	0.002	0.002	0.002	0.002	0.002
	6-8	Низколегирован. сталь	Vc	69	69	69	69	62	62	62	62	55	55	41	41	41	21	21	21	7
			fz	0.004	0.004	0.004	0.004	0.003	0.003	0.003	0.003	0.003	0.003	0.002	0.002	0.002	0.002	0.002	0.002	0.002
			RPM	21963	21963	21963	21963	19735	19735	19735	19735	17507	17507	13051	13051	13051	6685	6685	6685	2228
			FEED	351	351	351	351	237	237	237	237	210	210	104	104	104	53	53	53	18
			Ae	0.021	0.021	0.015	0.015	0.008	0.008	0.008	0.005	0.005	0.003	0.003	0.002	0.002	0.002	0.002	0.002	0.002
	9		Vc	42	42	42	42	38	38	38	38	34	34	25	25	25	13	13	13	4
			fz	0.003	0.003	0.003	0.003	0.003	0.003	0.003	0.003	0.003	0.003	0.002	0.002	0.002	0.002	0.002	0.002	0.002
			RPM	13369	13369	13369	13369	12096	12096	12096	12096	10823	10823	7958	7958	7958	4138	4138	4138	1273
			FEED	160	160	160	160	145	145	145	145	130	130	64	64	64	33	33	33	10
			Ae	0.016	0.016	0.011	0.011	0.006	0.006	0.006	0.004	0.004	0.002	0.002	0.002	0.002	0.002	0.002	0.002	0.002
	10-11.1	Высоколегир. сталь	Vc	69	69	69	69	62	62	62	62	55	55	41	41	41	21	21	21	7
			fz	0.004	0.004	0.004	0.004	0.003	0.003	0.003	0.003	0.003	0.003	0.002	0.002	0.002	0.002	0.002	0.002	0.002
			RPM	21963	21963	21963	21963	19735	19735	19735	19735	17507	17507	13051	13051	13051	6685	6685	6685	2228
			FEED	351	351	351	351	237	237	237	237	210	210	104	104	104	53	53	53	18
			Ae	0.021	0.021	0.015	0.015	0.008	0.008	0.008	0.005	0.005	0.003	0.003	0.002	0.002	0.002	0.002	0.002	0.002
	11.2		Vc	42	42	42	42	38	38	38	38	34	34	25	25	25	13	13	13	4
			fz	0.003	0.003	0.003	0.003	0.003	0.003	0.003	0.003	0.003	0.003	0.002	0.002	0.002	0.002	0.002	0.002	0.002
			RPM	13369	13369	13369	13369	12096	12096	12096	12096	10823	10823	7958	7958	7958	4138	4138	4138	1273
			FEED	160	160	160	160	145	145	145	145	130	130	64	64	64	33	33	33	10
			Ae	0.016	0.016	0.011	0.011	0.006	0.006	0.006	0.004	0.004	0.002	0.002	0.002	0.002	0.002	0.002	0.002	0.002
K	15-20	Серый чугун Высокопрочный чугун Ковкий чугун	Vc	69	69	69	69	62	62	62	62	55	55	41	41	41	21	21	21	7
			fz	0.004	0.004	0.004	0.004	0.003	0.003	0.003	0.003	0.003	0.003	0.002	0.002	0.002	0.002	0.002	0.002	0.002
			RPM	21963	21963	21963	21963	19735	19735	19735	19735	17507	17507	13051	13051	13051	6685	6685	6685	2228
			FEED	351	351	351	351	237	237	237	237	210	210	104	104	104	53	53	53	18
			Ae	0.021	0.021	0.015	0.015	0.008	0.008	0.008	0.005	0.005	0.003	0.003	0.002	0.002	0.002	0.002	0.002	0.002
H	38.1 - 38.2	Закаленная сталь	Vc	27	27	27	27	24	24	24	24	21	21	16	16	16	8	8	8	3
			fz	0.001	0.001	0.001	0.001	0.001	0.001	0.001	0.001	0.001	0.001	0.001	0.001	0.001	0.001	0.001	0.001	0.001
			RPM	8594	8594	8594	8594	7639	7639	7639	7639	6685	6685	5093	5093	5093	2546	2546	2546	955
			FEED	34	34	34	34	31	31	31	31	27	27	20	20	20	10	10	10	4
			Ae	0.013	0.013	0.009	0.009	0.005	0.005	0.005	0.003	0.003	0.002	0.002	0.001	0.001	0.001	0.001	0.001	0.001
	40	Отбелен. чугун	Vc	42	42	42	42	38	38	38	38	34	34	25	25	25	13	13	13	4
			fz	0.003	0.003	0.003	0.003	0.003	0.003	0.003	0.003	0.003	0.003	0.002	0.002	0.002	0.002	0.002	0.002	0.002
			RPM	13369	13369	13369	13369	12096	12096	12096	12096	10823	10823	7958	7958	7958	4138	4138	4138	1273
			FEED	160	160	160	160	145	145	145	145	130	130	64	64	64	33	33	33	10
			Ae	0.016	0.016	0.011	0.011	0.006	0.006	0.006	0.004	0.004	0.002	0.002	0.002	0.002	0.002	0.002	0.002	0.002
	41	Закален. чугун	Vc	27	27	27	27	24	24	24	24	21	21	16	16	16	8	8	8	3
			fz	0.001	0.001	0.001	0.001	0.001	0.001	0.001	0.001	0.001	0.001	0.001	0.001	0.001	0.001	0.001	0.001	0.001
			RPM	8594	8594	8594	8594	7639	7639	7639	7639	6685	6685	5093	5093	5093	2546	2546	2546	955
			FEED	34	34	34	34	31	31	31	31	27	27	20	20	20	10	10	10	4
			Ae	0.013	0.013	0.009	0.009	0.005	0.005	0.005	0.003	0.003	0.002	0.002	0.001	0.001	0.001	0.001	0.001	0.001

▶ ДАЛЕЕ

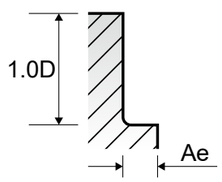

4G MILL ФРЕЗЫ

РЕКОМЕНДУЕМЫЕ РЕЖИМЫ ОБРАБОТКИ

SEME73 СЕРИЯ — С 4 ЗУБЬЯМИ - БОКОВОЕ ФРЕЗЕРОВАНИЕ

Vc = м/мин. fz = мм/зуб
RPM = об./мин. FEED = мм/мин.
Ae = мм LBS = Длина шейки

VDI 3323	Параметр	Диаметр (Ø)																						
		1.0	1.2	1.2	1.2	1.2	1.2	1.2	1.2	1.2	1.2	1.2	1.5	1.5	1.5	1.5	1.5	1.5	1.5	1.5	1.5	1.5	1.5	1.5
	LBS	50	4	6	8	10	12	14	16	20	26	30	4	5	6	7	8	10	12	14	16	18	20
1-5	Vc	7	74	74	66	66	66	59	59	44	22	22	80	80	80	80	72	72	72	72	64	64	64
	fz	0.002	0.004	0.004	0.004	0.004	0.004	0.003	0.003	0.003	0.002	0.002	0.005	0.005	0.005	0.005	0.004	0.004	0.004	0.004	0.004	0.004	0.004
	RPM	2228	19629	19629	17507	17507	17507	15650	15650	11671	5836	5836	16977	16977	16977	16977	15279	15279	15279	15279	13581	13581	13581
	FEED	18	314	314	280	280	280	188	188	140	47	47	340	340	340	340	244	244	244	244	217	217	217
	Ae	0.002	0.018	0.018	0.01	0.006	0.006	0.006	0.004	0.003	0.003	0.003	0.032	0.022	0.022	0.022	0.013	0.013	0.013	0.008	0.008	0.008	0.005
6-8	Vc	7	74	74	66	66	66	59	59	44	22	22	80	80	80	80	72	72	72	72	64	64	64
	fz	0.002	0.004	0.004	0.004	0.004	0.004	0.003	0.003	0.003	0.002	0.002	0.005	0.005	0.005	0.005	0.004	0.004	0.004	0.004	0.004	0.004	0.004
	RPM	2228	19629	19629	17507	17507	17507	15650	15650	11671	5836	5836	16977	16977	16977	16977	15279	15279	15279	15279	13581	13581	13581
	FEED	18	314	314	280	280	280	188	188	140	47	47	340	340	340	340	244	244	244	244	217	217	217
	Ae	0.002	0.018	0.018	0.01	0.006	0.006	0.006	0.004	0.003	0.003	0.003	0.032	0.022	0.022	0.022	0.013	0.013	0.013	0.008	0.008	0.008	0.005
9	Vc	4	46	46	41	41	41	36	36	27	14	14	50	50	50	50	45	45	45	45	40	40	40
	fz	0.002	0.004	0.004	0.003	0.003	0.003	0.003	0.003	0.003	0.002	0.002	0.004	0.004	0.004	0.004	0.004	0.004	0.004	0.004	0.004	0.004	0.004
	RPM	1273	12202	12202	10876	10876	10876	9549	9549	7162	3714	3714	10610	10610	10610	10610	9549	9549	9549	9549	8488	8488	8488
	FEED	10	195	195	131	131	131	115	115	86	30	30	170	170	170	170	153	153	153	153	136	136	136
	Ae	0.002	0.013	0.013	0.008	0.005	0.005	0.005	0.003	0.002	0.002	0.002	0.024	0.017	0.017	0.017	0.009	0.009	0.009	0.006	0.006	0.006	0.004
10 - 11.1	Vc	7	74	74	66	66	66	59	59	44	22	22	80	80	80	80	72	72	72	72	64	64	64
	fz	0.002	0.004	0.004	0.004	0.004	0.004	0.003	0.003	0.003	0.002	0.002	0.005	0.005	0.005	0.005	0.004	0.004	0.004	0.004	0.004	0.004	0.004
	RPM	2228	19629	19629	17507	17507	17507	15650	15650	11671	5836	5836	16977	16977	16977	16977	15279	15279	15279	15279	13581	13581	13581
	FEED	18	314	314	280	280	280	188	188	140	47	47	340	340	340	340	244	244	244	244	217	217	217
	Ae	0.002	0.018	0.018	0.01	0.006	0.006	0.006	0.004	0.003	0.003	0.003	0.032	0.022	0.022	0.022	0.013	0.013	0.013	0.008	0.008	0.008	0.005
11.2	Vc	4	46	46	41	41	41	36	36	27	14	14	50	50	50	50	45	45	45	45	40	40	40
	fz	0.002	0.004	0.004	0.003	0.003	0.003	0.003	0.003	0.003	0.002	0.002	0.004	0.004	0.004	0.004	0.004	0.004	0.004	0.004	0.004	0.004	0.004
	RPM	1273	12202	12202	10876	10876	10876	9549	9549	7162	3714	3714	10610	10610	10610	10610	9549	9549	9549	9549	8488	8488	8488
	FEED	10	195	195	131	131	131	115	115	86	30	30	170	170	170	170	153	153	153	153	136	136	136
	Ae	0.002	0.013	0.013	0.008	0.005	0.005	0.005	0.003	0.002	0.002	0.002	0.024	0.017	0.017	0.017	0.009	0.009	0.009	0.006	0.006	0.006	0.004
15 - 20	Vc	7	74	74	66	66	66	59	59	44	22	22	80	80	80	80	72	72	72	72	64	64	64
	fz	0.002	0.004	0.004	0.004	0.004	0.004	0.003	0.003	0.003	0.002	0.002	0.005	0.005	0.005	0.005	0.004	0.004	0.004	0.004	0.004	0.004	0.004
	RPM	2228	19629	19629	17507	17507	17507	15650	15650	11671	5836	5836	16977	16977	16977	16977	15279	15279	15279	15279	13581	13581	13581
	FEED	18	314	314	280	280	280	188	188	140	47	47	340	340	340	340	244	244	244	244	217	217	217
	Ae	0.002	0.018	0.018	0.01	0.006	0.006	0.006	0.004	0.003	0.003	0.003	0.032	0.022	0.022	0.022	0.013	0.013	0.013	0.008	0.008	0.008	0.005
38.1 - 38.2	Vc	3	28	28	25	25	25	23	23	17	8	8	31	31	31	31	28	28	28	28	25	25	25
	fz	0.001	0.002	0.002	0.001	0.001	0.001	0.001	0.001	0.001	0.001	0.001	0.002	0.002	0.002	0.002	0.002	0.002	0.002	0.002	0.001	0.001	0.001
	RPM	955	7427	7427	6631	6631	6631	6101	6101	4509	2122	2122	6578	6578	6578	6578	5942	5942	5942	5942	5305	5305	5305
	FEED	4	59	59	27	27	27	24	24	18	8	8	53	53	53	53	48	48	48	48	21	21	21
	Ae	0.001	0.011	0.011	0.006	0.004	0.004	0.004	0.002	0.002	0.002	0.002	0.019	0.013	0.013	0.013	0.008	0.008	0.008	0.005	0.005	0.005	0.003
40	Vc	4	46	46	41	41	41	36	36	27	14	14	50	50	50	50	45	45	45	45	40	40	40
	fz	0.002	0.004	0.004	0.003	0.003	0.003	0.003	0.003	0.003	0.002	0.002	0.004	0.004	0.004	0.004	0.004	0.004	0.004	0.004	0.004	0.004	0.004
	RPM	1273	12202	12202	10876	10876	10876	9549	9549	7162	3714	3714	10610	10610	10610	10610	9549	9549	9549	9549	8488	8488	8488
	FEED	10	195	195	131	131	131	115	115	86	30	30	170	170	170	170	153	153	153	153	136	136	136
	Ae	0.002	0.013	0.013	0.008	0.005	0.005	0.005	0.003	0.002	0.002	0.002	0.024	0.017	0.017	0.017	0.009	0.009	0.009	0.006	0.006	0.006	0.004
41	Vc	3	28	28	25	25	25	23	23	17	8	8	31	31	31	31	28	28	28	28	25	25	25
	fz	0.001	0.002	0.002	0.001	0.001	0.001	0.001	0.001	0.001	0.001	0.001	0.002	0.002	0.002	0.002	0.002	0.002	0.002	0.002	0.001	0.001	0.001
	RPM	955	7427	7427	6631	6631	6631	6101	6101	4509	2122	2122	6578	6578	6578	6578	5942	5942	5942	5942	5305	5305	5305
	FEED	4	59	59	27	27	27	24	24	18	8	8	53	53	53	53	48	48	48	48	21	21	21
	Ae	0.001	0.011	0.011	0.006	0.004	0.004	0.004	0.002	0.002	0.002	0.002	0.019	0.013	0.013	0.013	0.008	0.008	0.008	0.005	0.005	0.005	0.003

▶ ДАЛЕЕ

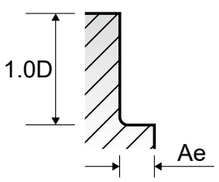

4G MILL ФРЕЗЫ

SEME73 СЕРИЯ — С 4 ЗУБЬЯМИ - БОКОВОЕ ФРЕЗЕРОВАНИЕ

Vc = м/мин. fz = мм/зуб
RPM = об./мин. FEED = мм/мин.
Ae = мм LBS = Длина шейки

ISO	VDI 3323	Параметр	Диаметр (Ø)																			
			1.5	1.5	1.5	2.0	2.0	2.0	2.0	2.0	2.0	2.0	2.0	2.0	2.0	2.0	2.0	2.0	2.0	2.5	2.5	
		LBS	22	26	30	6	8	10	12	16	18	20	22	26	30	35	40	45	50	60	8	10
P	1-5	Vc	64	48	48	87	87	87	79	79	79	79	70	70	70	52	52	26	26	26	94	94
		fz	0.004	0.003	0.003	0.006	0.006	0.006	0.005	0.005	0.005	0.005	0.005	0.005	0.005	0.004	0.004	0.004	0.004	0.004	0.007	0.007
		RPM	13581	10186	10186	13846	13846	13846	12573	12573	12573	12573	11141	11141	11141	8276	8276	4138	4138	4138	11968	11968
		FEED	217	122	122	332	332	332	251	251	251	251	223	223	223	132	132	66	66	66	335	335
		Ae	0.005	0.003	0.003	0.042	0.029	0.029	0.017	0.017	0.011	0.011	0.011	0.011	0.006	0.004	0.004	0.004	0.004	0.004	0.037	0.037
	6-8	Vc	64	48	48	87	87	87	79	79	79	79	70	70	70	52	52	26	26	26	94	94
		fz	0.004	0.003	0.003	0.006	0.006	0.006	0.005	0.005	0.005	0.005	0.005	0.005	0.005	0.004	0.004	0.004	0.004	0.004	0.007	0.007
		RPM	13581	10186	10186	13846	13846	13846	12573	12573	12573	12573	11141	11141	11141	8276	8276	4138	4138	4138	11968	11968
		FEED	217	122	122	332	332	332	251	251	251	251	223	223	223	132	132	66	66	66	335	335
		Ae	0.005	0.003	0.003	0.042	0.029	0.029	0.017	0.017	0.011	0.011	0.011	0.011	0.006	0.004	0.004	0.004	0.004	0.004	0.037	0.037
	9	Vc	40	30	30	57	57	57	51	51	51	51	46	46	46	34	34	17	17	17	60	60
		fz	0.004	0.003	0.003	0.006	0.006	0.006	0.005	0.005	0.005	0.005	0.004	0.004	0.004	0.004	0.004	0.003	0.003	0.003	0.007	0.007
		RPM	8488	6366	6366	9072	9072	9072	8117	8117	8117	8117	7321	7321	7321	5411	5411	2706	2706	2706	7639	7639
		FEED	136	76	76	218	218	218	162	162	162	162	117	117	117	87	87	32	32	32	214	214
		Ae	0.004	0.002	0.002	0.032	0.022	0.022	0.013	0.013	0.008	0.008	0.008	0.008	0.005	0.003	0.003	0.003	0.003	0.003	0.028	0.028
	10-11.1	Vc	64	48	48	87	87	87	79	79	79	79	70	70	70	52	52	26	26	26	94	94
		fz	0.004	0.003	0.003	0.006	0.006	0.006	0.005	0.005	0.005	0.005	0.005	0.005	0.005	0.004	0.004	0.004	0.004	0.004	0.007	0.007
		RPM	13581	10186	10186	13846	13846	13846	12573	12573	12573	12573	11141	11141	11141	8276	8276	4138	4138	4138	11968	11968
		FEED	217	122	122	332	332	332	251	251	251	251	223	223	223	132	132	66	66	66	335	335
		Ae	0.005	0.003	0.003	0.042	0.029	0.029	0.017	0.017	0.011	0.011	0.011	0.011	0.006	0.004	0.004	0.004	0.004	0.004	0.037	0.037
	11.2	Vc	40	30	30	57	57	57	51	51	51	51	46	46	46	34	34	17	17	17	60	60
		fz	0.004	0.003	0.003	0.006	0.006	0.006	0.005	0.005	0.005	0.005	0.004	0.004	0.004	0.004	0.004	0.003	0.003	0.003	0.007	0.007
		RPM	8488	6366	6366	9072	9072	9072	8117	8117	8117	8117	7321	7321	7321	5411	5411	2706	2706	2706	7639	7639
		FEED	136	76	76	218	218	218	162	162	162	162	117	117	117	87	87	32	32	32	214	214
		Ae	0.004	0.002	0.002	0.032	0.022	0.022	0.013	0.013	0.008	0.008	0.008	0.008	0.005	0.003	0.003	0.003	0.003	0.003	0.028	0.028
K	15-20	Vc	64	48	48	87	87	87	79	79	79	79	70	70	70	52	52	26	26	26	94	94
		fz	0.004	0.003	0.003	0.006	0.006	0.006	0.005	0.005	0.005	0.005	0.005	0.005	0.005	0.004	0.004	0.004	0.004	0.004	0.007	0.007
		RPM	13581	10186	10186	13846	13846	13846	12573	12573	12573	12573	11141	11141	11141	8276	8276	4138	4138	4138	11968	11968
		FEED	217	122	122	332	332	332	251	251	251	251	223	223	223	132	132	66	66	66	335	335
		Ae	0.005	0.003	0.003	0.042	0.029	0.029	0.017	0.017	0.011	0.011	0.011	0.011	0.006	0.004	0.004	0.004	0.004	0.004	0.037	0.037
H	38.1 - 38.2	Vc	25	18	18	38	38	38	34	34	34	34	30	30	30	23	23	11	11	11	35	35
		fz	0.001	0.001	0.001	0.003	0.003	0.003	0.002	0.002	0.002	0.002	0.002	0.002	0.002	0.002	0.002	0.001	0.001	0.001	0.003	0.003
		RPM	5305	3820	3820	6048	6048	6048	5411	5411	5411	5411	4775	4775	4775	3661	3661	1751	1751	1751	4456	4456
		FEED	21	15	15	73	73	73	43	43	43	43	38	38	38	29	29	7	7	7	53	53
		Ae	0.003	0.002	0.002	0.025	0.018	0.018	0.01	0.01	0.006	0.006	0.006	0.006	0.004	0.003	0.003	0.003	0.003	0.003	0.022	0.022
	40	Vc	40	30	30	57	57	57	51	51	51	51	46	46	46	34	34	17	17	17	60	60
		fz	0.004	0.003	0.003	0.006	0.006	0.006	0.005	0.005	0.005	0.005	0.004	0.004	0.004	0.004	0.004	0.003	0.003	0.003	0.007	0.007
		RPM	8488	6366	6366	9072	9072	9072	8117	8117	8117	8117	7321	7321	7321	5411	5411	2706	2706	2706	7639	7639
		FEED	136	76	76	218	218	218	162	162	162	162	117	117	117	87	87	32	32	32	214	214
		Ae	0.004	0.002	0.002	0.032	0.022	0.022	0.013	0.013	0.008	0.008	0.008	0.008	0.005	0.003	0.003	0.003	0.003	0.003	0.028	0.028
	41	Vc	25	18	18	38	38	38	34	34	34	34	30	30	30	23	23	11	11	11	35	35
		fz	0.001	0.001	0.001	0.003	0.003	0.003	0.002	0.002	0.002	0.002	0.002	0.002	0.002	0.002	0.002	0.001	0.001	0.001	0.003	0.003
		RPM	5305	3820	3820	6048	6048	6048	5411	5411	5411	5411	4775	4775	4775	3661	3661	1751	1751	1751	4456	4456
		FEED	21	15	15	73	73	73	43	43	43	43	38	38	38	29	29	7	7	7	53	53
		Ae	0.003	0.002	0.002	0.025	0.018	0.018	0.01	0.01	0.006	0.006	0.006	0.006	0.004	0.003	0.003	0.003	0.003	0.003	0.022	0.022

▶ ДАЛЕЕ

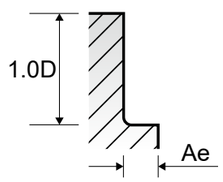

ТВЕРДЫЙ СПЛАВ
БЫСТРО-РЕЖУЩАЯ СТАЛЬ
CBN ФРЕЗЫ
i-Xmill ФРЕЗЫ
i-SMART МОДУЛЬНЫЕ ФРЕЗЫ
X5070 ФРЕЗЫ
4G MILL ФРЕЗЫ
X-POWER PRO ФРЕЗЫ
TitaNox-POWER ФРЕЗЫ
JET-POWER ФРЕЗЫ
V7 PLUS ФРЕЗЫ
ALU-POWER HPC ФРЕЗЫ
ALU-POWER ФРЕЗЫ
D-POWER ГРАФИТ ФРЕЗЫ
CRX S ФРЕЗЫ
K-2 ФРЕЗЫ
ONLY ONE (PM60) ФРЕЗЫ
TANK-POWER ФРЕЗЫ
GENERAL HSS ФРЕЗЫ
ФРЕЗЫ ИЗ БЫСТРОРЕЖ. СТАЛИ
ТЕХНИЧЕСКИЕ ДАННЫЕ

4G MILL ФРЕЗЫ

РЕКОМЕНДУЕМЫЕ РЕЖИМЫ ОБРАБОТКИ

SEME73 СЕРИЯ — С 4 ЗУБЬЯМИ - БОКОВОЕ ФРЕЗЕРОВАНИЕ

Vc = м/мин. fz = мм/зуб
RPM = об./мин. FEED = мм/мин.
Ae = мм LBS = Длина шейки

VDI 3323	Параметр	Диаметр (Ø)																				
		2.5	2.5	2.5	2.5	2.5	2.5	2.5	2.5	2.5	2.5	2.5	2.5	3.0	3.0	3.0	3.0	3.0	3.0	3.0	3.0	3.0	3.0
	LBS	12	14	16	18	20	22	26	30	35	40	45	50	6	8	10	12	14	16	18	20	22	26
1-5	Vc	94	85	85	85	85	85	75	75	75	57	57	57	101	101	101	101	101	91	91	91	91	91
	fz	0.007	0.007	0.007	0.007	0.007	0.007	0.006	0.006	0.006	0.005	0.005	0.005	0.009	0.009	0.009	0.009	0.009	0.008	0.008	0.008	0.008	0.008
	RPM	11968	10823	10823	10823	10823	10823	9549	9549	9549	7257	7257	7257	10716	10716	10716	10716	10716	9655	9655	9655	9655	9655
	FEED	335	303	303	303	303	303	229	229	229	145	145	145	386	386	386	386	386	309	309	309	309	309
	Ae	0.037	0.021	0.021	0.021	0.021	0.013	0.013	0.013	0.008	0.008	0.005	0.005	0.063	0.063	0.044	0.044	0.044	0.025	0.025	0.025	0.025	0.016
6-8	Vc	94	85	85	85	85	85	75	75	75	57	57	57	101	101	101	101	101	91	91	91	91	91
	fz	0.007	0.007	0.007	0.007	0.007	0.007	0.006	0.006	0.006	0.005	0.005	0.005	0.009	0.009	0.009	0.009	0.009	0.008	0.008	0.008	0.008	0.008
	RPM	11968	10823	10823	10823	10823	10823	9549	9549	9549	7257	7257	7257	10716	10716	10716	10716	10716	9655	9655	9655	9655	9655
	FEED	335	303	303	303	303	303	229	229	229	145	145	145	386	386	386	386	386	309	309	309	309	309
	Ae	0.037	0.021	0.021	0.021	0.021	0.013	0.013	0.013	0.008	0.008	0.005	0.005	0.063	0.063	0.044	0.044	0.044	0.025	0.025	0.025	0.025	0.016
9	Vc	60	54	54	54	54	54	48	48	48	36	36	36	63	63	63	63	63	57	57	57	57	57
	fz	0.007	0.007	0.007	0.007	0.007	0.007	0.006	0.006	0.006	0.005	0.005	0.005	0.009	0.009	0.009	0.009	0.009	0.008	0.008	0.008	0.008	0.008
	RPM	7639	6875	6875	6875	6875	6875	6112	6112	6112	4584	4584	4584	6685	6685	6685	6685	6685	6048	6048	6048	6048	6048
	FEED	214	193	193	193	193	193	147	147	147	92	92	92	241	241	241	241	241	194	194	194	194	194
	Ae	0.028	0.016	0.016	0.016	0.016	0.01	0.01	0.01	0.006	0.006	0.004	0.004	0.047	0.047	0.033	0.033	0.033	0.019	0.019	0.019	0.019	0.012
10 - 11.1	Vc	94	85	85	85	85	85	75	75	75	57	57	57	101	101	101	101	101	91	91	91	91	91
	fz	0.007	0.007	0.007	0.007	0.007	0.007	0.006	0.006	0.006	0.005	0.005	0.005	0.009	0.009	0.009	0.009	0.009	0.008	0.008	0.008	0.008	0.008
	RPM	11968	10823	10823	10823	10823	10823	9549	9549	9549	7257	7257	7257	10716	10716	10716	10716	10716	9655	9655	9655	9655	9655
	FEED	335	303	303	303	303	303	229	229	229	145	145	145	386	386	386	386	386	309	309	309	309	309
	Ae	0.037	0.021	0.021	0.021	0.021	0.013	0.013	0.013	0.008	0.008	0.005	0.005	0.063	0.063	0.044	0.044	0.044	0.025	0.025	0.025	0.025	0.016
11.2	Vc	60	54	54	54	54	54	48	48	48	36	36	36	63	63	63	63	63	57	57	57	57	57
	fz	0.007	0.007	0.007	0.007	0.007	0.007	0.006	0.006	0.006	0.005	0.005	0.005	0.009	0.009	0.009	0.009	0.009	0.008	0.008	0.008	0.008	0.008
	RPM	7639	6875	6875	6875	6875	6875	6112	6112	6112	4584	4584	4584	6685	6685	6685	6685	6685	6048	6048	6048	6048	6048
	FEED	214	193	193	193	193	193	147	147	147	92	92	92	241	241	241	241	241	194	194	194	194	194
	Ae	0.028	0.016	0.016	0.016	0.016	0.01	0.01	0.01	0.006	0.006	0.004	0.004	0.047	0.047	0.033	0.033	0.033	0.019	0.019	0.019	0.019	0.012
15 - 20	Vc	94	85	85	85	85	85	75	75	75	57	57	57	101	101	101	101	101	91	91	91	91	91
	fz	0.007	0.007	0.007	0.007	0.007	0.007	0.006	0.006	0.006	0.005	0.005	0.005	0.009	0.009	0.009	0.009	0.009	0.008	0.008	0.008	0.008	0.008
	RPM	11968	10823	10823	10823	10823	10823	9549	9549	9549	7257	7257	7257	10716	10716	10716	10716	10716	9655	9655	9655	9655	9655
	FEED	335	303	303	303	303	303	229	229	229	145	145	145	386	386	386	386	386	309	309	309	309	309
	Ae	0.037	0.021	0.021	0.021	0.021	0.013	0.013	0.013	0.008	0.008	0.005	0.005	0.063	0.063	0.044	0.044	0.044	0.025	0.025	0.025	0.025	0.016
38.1 - 38.2	Vc	35	32	32	32	32	32	28	28	28	21	21	21	38	38	38	38	38	34	34	34	34	34
	fz	0.003	0.003	0.003	0.003	0.003	0.003	0.003	0.003	0.003	0.002	0.002	0.002	0.004	0.004	0.004	0.004	0.004	0.004	0.004	0.004	0.004	0.004
	RPM	4456	4074	4074	4074	4074	4074	3565	3565	3565	2674	2674	2674	4032	4032	4032	4032	4032	3608	3608	3608	3608	3608
	FEED	53	49	49	49	49	49	43	43	43	21	21	21	65	65	65	65	65	58	58	58	58	58
	Ae	0.022	0.013	0.013	0.013	0.013	0.008	0.008	0.008	0.005	0.005	0.003	0.003	0.038	0.038	0.026	0.026	0.026	0.015	0.015	0.015	0.015	0.009
40	Vc	60	54	54	54	54	54	48	48	48	36	36	36	63	63	63	63	63	57	57	57	57	57
	fz	0.007	0.007	0.007	0.007	0.007	0.007	0.006	0.006	0.006	0.005	0.005	0.005	0.009	0.009	0.009	0.009	0.009	0.008	0.008	0.008	0.008	0.008
	RPM	7639	6875	6875	6875	6875	6875	6112	6112	6112	4584	4584	4584	6685	6685	6685	6685	6685	6048	6048	6048	6048	6048
	FEED	214	193	193	193	193	193	147	147	147	92	92	92	241	241	241	241	241	194	194	194	194	194
	Ae	0.028	0.016	0.016	0.016	0.016	0.01	0.01	0.01	0.006	0.006	0.004	0.004	0.047	0.047	0.033	0.033	0.033	0.019	0.019	0.019	0.019	0.012
41	Vc	35	32	32	32	32	32	28	28	28	21	21	21	38	38	38	38	38	34	34	34	34	34
	fz	0.003	0.003	0.003	0.003	0.003	0.003	0.003	0.003	0.003	0.002	0.002	0.002	0.004	0.004	0.004	0.004	0.004	0.004	0.004	0.004	0.004	0.004
	RPM	4456	4074	4074	4074	4074	4074	3565	3565	3565	2674	2674	2674	4032	4032	4032	4032	4032	3608	3608	3608	3608	3608
	FEED	53	49	49	49	49	49	43	43	43	21	21	21	65	65	65	65	65	58	58	58	58	58
	Ae	0.022	0.013	0.013	0.013	0.013	0.008	0.008	0.008	0.005	0.005	0.003	0.003	0.038	0.038	0.026	0.026	0.026	0.015	0.015	0.015	0.015	0.009

▶ ДАЛЕЕ

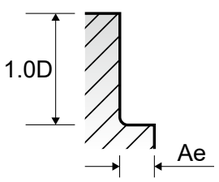

4G MILL ФРЕЗЫ

SEME73 СЕРИЯ — С 4 ЗУБЬЯМИ - БОКОВОЕ ФРЕЗЕРОВАНИЕ

Vc = м/мин. fz = мм/зуб
RPM = об./мин. FEED = мм/мин.
Ae = мм LBS = Длина шейки

ISO	VDI 3323	Параметр	Диаметр (Ø)																			
			3.0	3.0	3.0	3.0	3.0	3.0	4.0	4.0	4.0	4.0	4.0	4.0	4.0	4.0	4.0	4.0	4.0	4.0	4.0	4.0
		LBS	30	35	40	45	50	60	8	10	12	14	16	18	20	22	26	30	35	40	45	50
P	1-5	Vc	91	81	81	81	61	61	114	114	114	114	114	114	114	103	103	103	103	103	91	91
		fz	0.008	0.007	0.007	0.007	0.006	0.006	0.019	0.019	0.019	0.019	0.019	0.019	0.019	0.017	0.017	0.017	0.017	0.017	0.015	0.015
		RPM	9655	8594	8594	8594	6472	6472	9072	9072	9072	9072	9072	9072	9072	8196	8196	8196	8196	8196	7242	7242
		FEED	309	241	241	241	155	155	689	689	689	689	689	689	689	557	557	557	557	557	434	434
		Ae	0.016	0.016	0.009	0.009	0.006	0.006	0.084	0.084	0.084	0.059	0.059	0.059	0.059	0.034	0.034	0.034	0.021	0.021	0.021	0.021
	6-8	Vc	91	81	81	81	61	61	114	114	114	114	114	114	114	103	103	103	103	103	91	91
		fz	0.008	0.007	0.007	0.007	0.006	0.006	0.019	0.019	0.019	0.019	0.019	0.019	0.019	0.017	0.017	0.017	0.017	0.017	0.015	0.015
		RPM	9655	8594	8594	8594	6472	6472	9072	9072	9072	9072	9072	9072	9072	8196	8196	8196	8196	8196	7242	7242
		FEED	309	241	241	241	155	155	689	689	689	689	689	689	689	557	557	557	557	557	434	434
		Ae	0.016	0.016	0.009	0.009	0.006	0.006	0.084	0.084	0.084	0.059	0.059	0.059	0.059	0.034	0.034	0.034	0.021	0.021	0.021	0.021
	9	Vc	57	50	50	50	38	38	70	70	70	70	70	70	70	63	63	63	63	63	56	56
		fz	0.008	0.007	0.007	0.007	0.006	0.006	0.019	0.019	0.019	0.019	0.019	0.019	0.019	0.017	0.017	0.017	0.017	0.017	0.015	0.015
		RPM	6048	5305	5305	5305	4032	4032	5570	5570	5570	5570	5570	5570	5570	5013	5013	5013	5013	5013	4456	4456
		FEED	194	149	149	149	97	97	423	423	423	423	423	423	423	341	341	341	341	341	267	267
		Ae	0.012	0.012	0.007	0.007	0.005	0.005	0.063	0.063	0.063	0.044	0.044	0.044	0.044	0.025	0.025	0.025	0.016	0.016	0.016	0.016
	10-11.1	Vc	91	81	81	81	61	61	114	114	114	114	114	114	114	103	103	103	103	103	91	91
		fz	0.008	0.007	0.007	0.007	0.006	0.006	0.019	0.019	0.019	0.019	0.019	0.019	0.019	0.017	0.017	0.017	0.017	0.017	0.015	0.015
		RPM	9655	8594	8594	8594	6472	6472	9072	9072	9072	9072	9072	9072	9072	8196	8196	8196	8196	8196	7242	7242
		FEED	309	241	241	241	155	155	689	689	689	689	689	689	689	557	557	557	557	557	434	434
		Ae	0.016	0.016	0.009	0.009	0.006	0.006	0.084	0.084	0.084	0.059	0.059	0.059	0.059	0.034	0.034	0.034	0.021	0.021	0.021	0.021
	11.2	Vc	57	50	50	50	38	38	70	70	70	70	70	70	70	63	63	63	63	63	56	56
		fz	0.008	0.007	0.007	0.007	0.006	0.006	0.019	0.019	0.019	0.019	0.019	0.019	0.019	0.017	0.017	0.017	0.017	0.017	0.015	0.015
		RPM	6048	5305	5305	5305	4032	4032	5570	5570	5570	5570	5570	5570	5570	5013	5013	5013	5013	5013	4456	4456
		FEED	194	149	149	149	97	97	423	423	423	423	423	423	423	341	341	341	341	341	267	267
		Ae	0.012	0.012	0.007	0.007	0.005	0.005	0.063	0.063	0.063	0.044	0.044	0.044	0.044	0.025	0.025	0.025	0.016	0.016	0.016	0.016
K	15-20	Vc	91	81	81	81	61	61	114	114	114	114	114	114	114	103	103	103	103	103	91	91
		fz	0.008	0.007	0.007	0.007	0.006	0.006	0.019	0.019	0.019	0.019	0.019	0.019	0.019	0.017	0.017	0.017	0.017	0.017	0.015	0.015
		RPM	9655	8594	8594	8594	6472	6472	9072	9072	9072	9072	9072	9072	9072	8196	8196	8196	8196	8196	7242	7242
		FEED	309	241	241	241	155	155	689	689	689	689	689	689	689	557	557	557	557	557	434	434
		Ae	0.016	0.016	0.009	0.009	0.006	0.006	0.084	0.084	0.084	0.059	0.059	0.059	0.059	0.034	0.034	0.034	0.021	0.021	0.021	0.021
H	38.1 - 38.2	Vc	34	30	30	30	23	23	44	44	44	44	44	44	44	40	40	40	40	40	35	35
		fz	0.004	0.003	0.003	0.003	0.003	0.003	0.005	0.005	0.005	0.005	0.005	0.005	0.005	0.004	0.004	0.004	0.004	0.004	0.004	0.004
		RPM	3608	3183	3183	3183	2440	2440	3501	3501	3501	3501	3501	3501	3501	3183	3183	3183	3183	3183	2785	2785
		FEED	58	38	38	38	29	29	70	70	70	70	70	70	70	51	51	51	51	51	45	45
		Ae	0.009	0.009	0.006	0.006	0.004	0.004	0.05	0.05	0.05	0.035	0.035	0.035	0.035	0.02	0.02	0.02	0.013	0.013	0.013	0.013
	40	Vc	57	50	50	50	38	38	70	70	70	70	70	70	70	63	63	63	63	63	56	56
		fz	0.008	0.007	0.007	0.007	0.006	0.006	0.019	0.019	0.019	0.019	0.019	0.019	0.019	0.017	0.017	0.017	0.017	0.017	0.015	0.015
		RPM	6048	5305	5305	5305	4032	4032	5570	5570	5570	5570	5570	5570	5570	5013	5013	5013	5013	5013	4456	4456
		FEED	194	149	149	149	97	97	423	423	423	423	423	423	423	341	341	341	341	341	267	267
		Ae	0.012	0.012	0.007	0.007	0.005	0.005	0.063	0.063	0.063	0.044	0.044	0.044	0.044	0.025	0.025	0.025	0.016	0.016	0.016	0.016
	41	Vc	34	30	30	30	23	23	44	44	44	44	44	44	44	40	40	40	40	40	35	35
		fz	0.004	0.003	0.003	0.003	0.003	0.003	0.005	0.005	0.005	0.005	0.005	0.005	0.005	0.004	0.004	0.004	0.004	0.004	0.004	0.004
		RPM	3608	3183	3183	3183	2440	2440	3501	3501	3501	3501	3501	3501	3501	3183	3183	3183	3183	3183	2785	2785
		FEED	58	38	38	38	29	29	70	70	70	70	70	70	70	51	51	51	51	51	45	45
		Ae	0.009	0.009	0.006	0.006	0.004	0.004	0.05	0.05	0.05	0.035	0.035	0.035	0.035	0.02	0.02	0.02	0.013	0.013	0.013	0.013

▶ ДАЛЕЕ

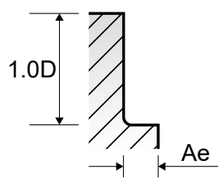

ТВЕРДЫЙ СПЛАВ
БЫСТРО-РЕЖУЩАЯ СТАЛЬ
CBN ФРЕЗЫ
i-Xmill ФРЕЗЫ
i-SMART МОДУЛЬНЫЕ ФРЕЗЫ
X5070 ФРЕЗЫ
4G MILL ФРЕЗЫ
X-POWER PRO ФРЕЗЫ
TitaNox-POWER ФРЕЗЫ
JET-POWER ФРЕЗЫ
V7 PLUS ФРЕЗЫ
ALU-POWER HPC ФРЕЗЫ
ALU-POWER ФРЕЗЫ
D-POWER ГРАФИТ ФРЕЗЫ
CRX S ФРЕЗЫ
K-2 ФРЕЗЫ
ONLY ONE (PM60) ФРЕЗЫ
TANK-POWER ФРЕЗЫ
GENERAL HSS ФРЕЗЫ
ФРЕЗЫ ИЗ БЫСТРОРЕЖ. СТАЛИ
ТЕХНИЧЕСКИЕ ДАННЫЕ

4G MILL ФРЕЗЫ

РЕКОМЕНДУЕМЫЕ РЕЖИМЫ ОБРАБОТКИ

SEME73 СЕРИЯ — С 4 ЗУБЬЯМИ - БОКОВОЕ ФРЕЗЕРОВАНИЕ

Vc = м/мин. fz = мм/зуб
RPM = об./мин. FEED = мм/мин.
Ae = мм LBS = Длина шейки

VDI 3323	Параметр	Диаметр (Ø)																						
		4.0	5.0	5.0	5.0	5.0	5.0	5.0	5.0	5.0	6.0	6.0	6.0	6.0	8.0	8.0	8.0	10.0	10.0	10.0	12.0	12.0	12.0
	LBS	60	16	20	26	30	35	40	50	60	15	20	30	32	25	30	42	30	35	45	35	40	50
1-5	Vc	91	119	119	107	107	107	107	107	95	126	126	126	113	127	127	114	123	123	123	124	124	124
	fz	0.015	0.024	0.024	0.022	0.022	0.022	0.022	0.022	0.019	0.03	0.03	0.03	0.027	0.042	0.042	0.038	0.047	0.047	0.047	0.047	0.047	0.047
	RPM	7242	7576	7576	6812	6812	6812	6812	6812	6048	6685	6685	6685	5995	5053	5053	4536	3915	3915	3915	3289	3289	3289
	FEED	434	727	727	599	599	599	599	599	460	802	802	802	647	849	849	689	736	736	736	618	618	618
	Ae	0.013	0.074	0.074	0.042	0.042	0.042	0.042	0.026	0.026	0.126	0.088	0.088	0.05	0.118	0.118	0.067	0.21	0.147	0.147	0.252	0.176	0.176
6-8	Vc	91	119	119	107	107	107	107	107	95	126	126	126	113	127	127	114	123	123	123	124	124	124
	fz	0.015	0.024	0.024	0.022	0.022	0.022	0.022	0.022	0.019	0.03	0.03	0.03	0.027	0.042	0.042	0.038	0.047	0.047	0.047	0.047	0.047	0.047
	RPM	7242	7576	7576	6812	6812	6812	6812	6812	6048	6685	6685	6685	5995	5053	5053	4536	3915	3915	3915	3289	3289	3289
	FEED	434	727	727	599	599	599	599	599	460	802	802	802	647	849	849	689	736	736	736	618	618	618
	Ae	0.013	0.074	0.074	0.042	0.042	0.042	0.042	0.026	0.026	0.126	0.088	0.088	0.05	0.118	0.118	0.067	0.21	0.147	0.147	0.252	0.176	0.176
9	Vc	56	71	71	64	64	64	64	64	57	76	76	76	68	76	76	68	75	75	75	76	76	76
	fz	0.015	0.024	0.024	0.021	0.021	0.021	0.021	0.021	0.019	0.03	0.03	0.03	0.027	0.037	0.037	0.034	0.038	0.038	0.038	0.037	0.037	0.037
	RPM	4456	4520	4520	4074	4074	4074	4074	4074	3629	4032	4032	4032	3608	3024	3024	2706	2387	2387	2387	2016	2016	2016
	FEED	267	434	434	342	342	342	342	342	276	484	484	484	390	448	448	368	363	363	363	298	298	298
	Ae	0.009	0.055	0.055	0.032	0.032	0.032	0.032	0.02	0.02	0.095	0.066	0.066	0.038	0.088	0.088	0.05	0.158	0.11	0.11	0.189	0.132	0.132
10 - 11.1	Vc	91	119	119	107	107	107	107	107	95	126	126	126	113	127	127	114	123	123	123	124	124	124
	fz	0.015	0.024	0.024	0.022	0.022	0.022	0.022	0.022	0.019	0.03	0.03	0.03	0.027	0.042	0.042	0.038	0.047	0.047	0.047	0.047	0.047	0.047
	RPM	7242	7576	7576	6812	6812	6812	6812	6812	6048	6685	6685	6685	5995	5053	5053	4536	3915	3915	3915	3289	3289	3289
	FEED	434	727	727	599	599	599	599	599	460	802	802	802	647	849	849	689	736	736	736	618	618	618
	Ae	0.013	0.074	0.074	0.042	0.042	0.042	0.042	0.026	0.026	0.126	0.088	0.088	0.05	0.118	0.118	0.067	0.21	0.147	0.147	0.252	0.176	0.176
11.2	Vc	56	71	71	64	64	64	64	64	57	76	76	76	68	76	76	68	75	75	75	76	76	76
	fz	0.015	0.024	0.024	0.021	0.021	0.021	0.021	0.021	0.019	0.03	0.03	0.03	0.027	0.037	0.037	0.034	0.038	0.038	0.038	0.037	0.037	0.037
	RPM	4456	4520	4520	4074	4074	4074	4074	4074	3629	4032	4032	4032	3608	3024	3024	2706	2387	2387	2387	2016	2016	2016
	FEED	267	434	434	342	342	342	342	342	276	484	484	484	390	448	448	368	363	363	363	298	298	298
	Ae	0.009	0.055	0.055	0.032	0.032	0.032	0.032	0.02	0.02	0.095	0.066	0.066	0.038	0.088	0.088	0.05	0.158	0.11	0.11	0.189	0.132	0.132
15 - 20	Vc	91	119	119	107	107	107	107	107	95	126	126	126	113	127	127	114	123	123	123	124	124	124
	fz	0.015	0.024	0.024	0.022	0.022	0.022	0.022	0.022	0.019	0.03	0.03	0.03	0.027	0.042	0.042	0.038	0.047	0.047	0.047	0.047	0.047	0.047
	RPM	7242	7576	7576	6812	6812	6812	6812	6812	6048	6685	6685	6685	5995	5053	5053	4536	3915	3915	3915	3289	3289	3289
	FEED	434	727	727	599	599	599	599	599	460	802	802	802	647	849	849	689	736	736	736	618	618	618
	Ae	0.013	0.074	0.074	0.042	0.042	0.042	0.042	0.026	0.026	0.126	0.088	0.088	0.05	0.118	0.118	0.067	0.21	0.147	0.147	0.252	0.176	0.176
38.1 - 38.2	Vc	35	44	44	39	39	39	39	39	35	45	45	45	41	51	51	45	51	51	51	53	53	53
	fz	0.004	0.008	0.008	0.007	0.007	0.007	0.007	0.007	0.006	0.01	0.01	0.01	0.009	0.016	0.016	0.015	0.016	0.016	0.016	0.017	0.017	0.017
	RPM	2785	2801	2801	2483	2483	2483	2483	2483	2228	2387	2387	2387	2175	2029	2029	1790	1623	1623	1623	1406	1406	1406
	FEED	45	90	90	70	70	70	70	70	53	95	95	95	78	130	130	107	104	104	104	96	96	96
	Ae	0.008	0.044	0.044	0.025	0.025	0.025	0.025	0.016	0.016	0.076	0.053	0.053	0.03	0.071	0.071	0.04	0.126	0.088	0.088	0.151	0.106	0.106
40	Vc	56	71	71	64	64	64	64	64	57	76	76	76	68	76	76	68	75	75	75	76	76	76
	fz	0.015	0.024	0.024	0.021	0.021	0.021	0.021	0.021	0.019	0.03	0.03	0.03	0.027	0.037	0.037	0.034	0.038	0.038	0.038	0.037	0.037	0.037
	RPM	4456	4520	4520	4074	4074	4074	4074	4074	3629	4032	4032	4032	3608	3024	3024	2706	2387	2387	2387	2016	2016	2016
	FEED	267	434	434	342	342	342	342	342	276	484	484	484	390	448	448	368	363	363	363	298	298	298
	Ae	0.009	0.055	0.055	0.032	0.032	0.032	0.032	0.02	0.02	0.095	0.066	0.066	0.038	0.088	0.088	0.05	0.158	0.11	0.11	0.189	0.132	0.132
41	Vc	35	44	44	39	39	39	39	39	35	45	45	45	41	51	51	45	51	51	51	53	53	53
	fz	0.004	0.008	0.008	0.007	0.007	0.007	0.007	0.007	0.006	0.01	0.01	0.01	0.009	0.016	0.016	0.015	0.016	0.016	0.016	0.017	0.017	0.017
	RPM	2785	2801	2801	2483	2483	2483	2483	2483	2228	2387	2387	2387	2175	2029	2029	1790	1623	1623	1623	1406	1406	1406
	FEED	45	90	90	70	70	70	70	70	53	95	95	95	78	130	130	107	104	104	104	96	96	96
	Ae	0.008	0.044	0.044	0.025	0.025	0.025	0.025	0.016	0.016	0.076	0.053	0.053	0.03	0.071	0.071	0.04	0.126	0.088	0.088	0.151	0.106	0.106

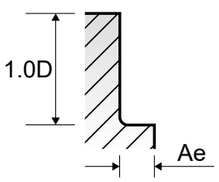

4G MILL ФРЕЗЫ

SEME75 СЕРИЯ — С 6 ЗУБЬЯМИ - БОКОВОЕ ФРЕЗЕРОВАНИЕ

Vc = м/мин. fz = мм/зуб
RPM = об./мин. FEED = мм/мин.
LOC = Длина об-ки

НОРМАЛЬНАЯ СКОРОСТЬ

ISO	VDI 3323	Материал	Ae	Ap	Параметр	Диаметр (Ø)									
						6.0	6.0	6.0	8.0	8.0	8.0	8.0	10.0	10.0	10.0
					LOC	15	20	30	20	30	35	40	25	30	40
P	1-5	Нелегированная сталь	0.1D	1.5D	Vc	110	110	110	111	111	111	111	111	111	111
					fz	0.06	0.06	0.051	0.079	0.079	0.079	0.067	0.099	0.099	0.099
					RPM	5836	5836	5836	4417	4417	4417	4417	3533	3533	3533
					FEED	2101	2101	1786	2093	2093	2093	1775	2099	2099	2099
	6-8	Низколегирован. сталь	0.1D	1.5D	Vc	110	110	110	111	111	111	111	111	111	111
					fz	0.06	0.06	0.051	0.079	0.079	0.079	0.067	0.099	0.099	0.099
					RPM	5836	5836	5836	4417	4417	4417	4417	3533	3533	3533
					FEED	2101	2101	1786	2093	2093	2093	1775	2099	2099	2099
	9		0.05D	1.5D	Vc	77	77	77	78	78	78	78	76	76	76
					fz	0.059	0.059	0.05	0.078	0.078	0.078	0.066	0.099	0.099	0.099
					RPM	4085	4085	4085	3104	3104	3104	3104	2419	2419	2419
					FEED	1446	1446	1225	1452	1452	1452	1229	1437	1437	1437
	10-11.1	Высоколегир. сталь	0.1D	1.5D	Vc	110	110	110	111	111	111	111	111	111	111
					fz	0.06	0.06	0.051	0.079	0.079	0.079	0.067	0.099	0.099	0.099
					RPM	5836	5836	5836	4417	4417	4417	4417	3533	3533	3533
					FEED	2101	2101	1786	2093	2093	2093	1775	2099	2099	2099
	11.2		0.05D	1.5D	Vc	77	77	77	78	78	78	78	76	76	76
					fz	0.059	0.059	0.05	0.078	0.078	0.078	0.066	0.099	0.099	0.099
					RPM	4085	4085	4085	3104	3104	3104	3104	2419	2419	2419
					FEED	1446	1446	1225	1452	1452	1452	1229	1437	1437	1437
K	15-20	Серый чугун Высокопр. чугун Ковкий чугун	0.1D	1.5D	Vc	110	110	110	111	111	111	111	111	111	111
					fz	0.06	0.06	0.051	0.079	0.079	0.079	0.067	0.099	0.099	0.099
					RPM	5836	5836	5836	4417	4417	4417	4417	3533	3533	3533
					FEED	2101	2101	1786	2093	2093	2093	1775	2099	2099	2099
H	38.1 - 38.2	Закаленная сталь	0.05D	1.0D	Vc	31	31	31	31	31	31	31	33	33	33
					fz	0.022	0.022	0.019	0.03	0.03	0.03	0.026	0.035	0.035	0.035
					RPM	1645	1645	1645	1233	1233	1233	1233	1050	1050	1050
					FEED	217	217	187	222	222	222	192	221	221	221
	40	Отбелен. чугун	0.05D	1.5D	Vc	77	77	77	78	78	78	78	76	76	76
					fz	0.059	0.059	0.05	0.078	0.078	0.078	0.066	0.099	0.099	0.099
					RPM	4085	4085	4085	3104	3104	3104	3104	2419	2419	2419
					FEED	1446	1446	1225	1452	1452	1452	1229	1437	1437	1437
	41	Закален. чугун	0.05D	1.0D	Vc	31	31	31	31	31	31	31	33	33	33
					fz	0.022	0.022	0.019	0.03	0.03	0.03	0.026	0.035	0.035	0.035
					RPM	1645	1645	1645	1233	1233	1233	1233	1050	1050	1050
					FEED	217	217	187	222	222	222	192	221	221	221

ВЫСОКАЯ СКОРОСТЬ

ISO	VDI 3323	Материал	Ae	Ap	Параметр	Диаметр (Ø)									
						6.0	6.0	6.0	8.0	8.0	8.0	8.0	10.0	10.0	10.0
					LOC	15	20	30	20	30	35	40	25	30	40
P	11.2	Высоколегир. сталь	0.05D	1.5D	Vc	333	333	333	333	333	333	333	329	329	329
					fz	0.06	0.06	0.051	0.081	0.081	0.081	0.068	0.1	0.1	0.1
					RPM	17666	17666	17666	13250	13250	13250	13250	10472	10472	10472
					FEED	6360	6360	5406	6439	6439	6439	5406	6283	6283	6283
H	38.1 - 38.2	Закаленная сталь	0.05D	1.0D	Vc	166	166	166	166	166	166	166	166	166	166
					fz	0.061	0.061	0.051	0.081	0.081	0.081	0.069	0.101	0.101	0.101
					RPM	8807	8807	8807	6605	6605	6605	6605	5284	5284	5284
					FEED	3223	3223	2695	3210	3210	3210	2734	3202	3202	3202
	40	Отбелен. чугун	0.05D	1.5D	Vc	333	333	333	333	333	333	333	329	329	329
					fz	0.06	0.06	0.051	0.081	0.081	0.081	0.068	0.1	0.1	0.1
					RPM	17666	17666	17666	13250	13250	13250	13250	10472	10472	10472
					FEED	6360	6360	5406	6439	6439	6439	5406	6283	6283	6283
	41	Закален. чугун	0.05D	1.0D	Vc	166	166	166	166	166	166	166	166	166	166
					fz	0.061	0.061	0.051	0.081	0.081	0.081	0.069	0.101	0.101	0.101
					RPM	8807	8807	8807	6605	6605	6605	6605	5284	5284	5284
					FEED	3223	3223	2695	3210	3210	3210	2734	3202	3202	3202

▶ ДАЛЕЕ

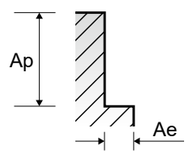

4G MILL ФРЕЗЫ

РЕКОМЕНДУЕМЫЕ РЕЖИМЫ ОБРАБОТКИ

SEME75 СЕРИЯ — С 6 ЗУБЬЯМИ - БОКОВОЕ ФРЕЗЕРОВАНИЕ

Vc = м/мин. fz = мм/зуб
RPM = об./мин. FEED = мм/мин.
LOC = Длина об-ки

НОРМАЛЬНАЯ СКОРОСТЬ

VDI 3323	Параметр	Диаметр (Ø)													
		10.0	12.0	12.0	12.0	12.0	16.0	16.0	16.0	16.0	16.0	20.0	20.0	20.0	20.0
	LOC	50	30	40	50	60	40	50	60	90	110	45	60	70	110
1-5	Vc	111	112	112	112	112	111	111	111	100	100	111	111	111	100
	fz	0.084	0.099	0.099	0.084	0.074	0.1	0.1	0.085	0.075	0.075	0.1	0.1	0.085	0.075
	RPM	3533	2971	2971	2971	2971	2208	2208	2208	1989	1989	1767	1767	1767	1592
	FEED	1781	1765	1765	1497	1319	1325	1325	1126	895	895	1060	1060	901	716
6-8	Vc	111	112	112	112	112	111	111	111	100	100	111	111	111	100
	fz	0.084	0.099	0.099	0.084	0.074	0.1	0.1	0.085	0.075	0.075	0.1	0.1	0.085	0.075
	RPM	3533	2971	2971	2971	2971	2208	2208	2208	1989	1989	1767	1767	1767	1592
	FEED	1781	1765	1765	1497	1319	1325	1325	1126	895	895	1060	1060	901	716
9	Vc	76	79	79	79	79	78	78	78	70	70	77	77	77	68
	fz	0.084	0.097	0.097	0.082	0.073	0.099	0.099	0.085	0.075	0.075	0.099	0.099	0.084	0.075
	RPM	2419	2096	2096	2096	2096	1552	1552	1552	1393	1393	1225	1225	1225	1082
	FEED	1219	1220	1220	1031	918	922	922	791	627	627	728	728	618	487
10 - 11.1	Vc	111	112	112	112	112	111	111	111	100	100	111	111	111	100
	fz	0.084	0.099	0.099	0.084	0.074	0.1	0.1	0.085	0.075	0.075	0.1	0.1	0.085	0.075
	RPM	3533	2971	2971	2971	2971	2208	2208	2208	1989	1989	1767	1767	1767	1592
	FEED	1781	1765	1765	1497	1319	1325	1325	1126	895	895	1060	1060	901	716
11.2	Vc	76	79	79	79	79	78	78	78	70	70	77	77	77	68
	fz	0.084	0.097	0.097	0.082	0.073	0.099	0.099	0.085	0.075	0.075	0.099	0.099	0.084	0.075
	RPM	2419	2096	2096	2096	2096	1552	1552	1552	1393	1393	1225	1225	1225	1082
	FEED	1219	1220	1220	1031	918	922	922	791	627	627	728	728	618	487
15 - 20	Vc	111	112	112	112	112	111	111	111	100	100	111	111	111	100
	fz	0.084	0.099	0.099	0.084	0.074	0.1	0.1	0.085	0.075	0.075	0.1	0.1	0.085	0.075
	RPM	3533	2971	2971	2971	2971	2208	2208	2208	1989	1989	1767	1767	1767	1592
	FEED	1781	1765	1765	1497	1319	1325	1325	1126	895	895	1060	1060	901	716
38.1 - 38.2	Vc	33	33	33	33	33	34	34	34	31	31	33	33	33	30
	fz	0.03	0.036	0.036	0.031	0.027	0.034	0.034	0.029	0.026	0.026	0.037	0.037	0.032	0.028
	RPM	1050	875	875	875	875	676	676	676	617	617	525	525	525	477
	FEED	189	189	189	163	142	138	138	118	96	96	117	117	101	80
40	Vc	76	79	79	79	79	78	78	78	70	70	77	77	77	68
	fz	0.084	0.097	0.097	0.082	0.073	0.099	0.099	0.085	0.075	0.075	0.099	0.099	0.084	0.075
	RPM	2419	2096	2096	2096	2096	1552	1552	1552	1393	1393	1225	1225	1225	1082
	FEED	1219	1220	1220	1031	918	922	922	791	627	627	728	728	618	487
41	Vc	33	33	33	33	33	34	34	34	31	31	33	33	33	30
	fz	0.03	0.036	0.036	0.031	0.027	0.034	0.034	0.029	0.026	0.026	0.037	0.037	0.032	0.028
	RPM	1050	875	875	875	875	676	676	676	617	617	525	525	525	477
	FEED	189	189	189	163	142	138	138	118	96	96	117	117	101	80

ВЫСОКАЯ СКОРОСТЬ

VDI 3323	Параметр	Диаметр (Ø)													
		10.0	12.0	12.0	12.0	12.0	16.0	16.0	16.0	16.0	16.0	20.0	20.0	20.0	20.0
	LOC	50	30	40	50	60	40	50	60	90	110	45	60	70	110
11.2	Vc	329	333	333	333	333	333	333	333	299	299	332	332	332	299
	fz	0.085	0.1	0.1	0.085	0.075	0.1	0.1	0.085	0.075	0.075	0.101	0.101	0.086	0.076
	RPM	10472	8833	8833	8833	8833	6625	6625	6625	5948	5948	5284	5284	5284	4759
	FEED	5341	5300	5300	4505	3975	3975	3975	3379	2677	2677	3202	3202	2727	2170
38.1 - 38.2	Vc	166	166	166	166	166	167	167	167	150	150	166	166	166	150
	fz	0.086	0.1	0.1	0.085	0.075	0.1	0.1	0.085	0.075	0.075	0.097	0.097	0.083	0.073
	RPM	5284	4403	4403	4403	4403	3322	3322	3322	2984	2984	2642	2642	2642	2387
	FEED	2727	2642	2642	2246	1981	1993	1993	1694	1343	1343	1538	1538	1316	1046
40	Vc	329	333	333	333	333	333	333	333	299	299	332	332	332	299
	fz	0.085	0.1	0.1	0.085	0.075	0.1	0.1	0.085	0.075	0.075	0.101	0.101	0.086	0.076
	RPM	10472	8833	8833	8833	8833	6625	6625	6625	5948	5948	5284	5284	5284	4759
	FEED	5341	5300	5300	4505	3975	3975	3975	3379	2677	2677	3202	3202	2727	2170
41	Vc	166	166	166	166	166	167	167	167	150	150	166	166	166	150
	fz	0.086	0.1	0.1	0.085	0.075	0.1	0.1	0.085	0.075	0.075	0.097	0.097	0.083	0.073
	RPM	5284	4403	4403	4403	4403	3322	3322	3322	2984	2984	2642	2642	2642	2387
	FEED	2727	2642	2642	2246	1981	1993	1993	1694	1343	1343	1538	1538	1316	1046

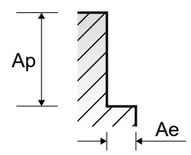

4G MILL ФРЕЗЫ

G9D75 G9D67 | G9D76 G9D68 | G9D77 G9D69

РАДИУСНЫЕ С 4 И 5 ЗУБЬЯМИ, ЧЕРНОВАЯ ОБ-КА

Vc = м/мин.
fz = мм/зуб
RPM = об./мин.
FEED = мм/мин.

ОБРАБОТКА ПАЗОВ

ISO	VDI 3323	Материал	Ae	Ap	Параметр	Диаметр (Ø) 6.0	8.0	10.0	12.0	16.0	20.0
P	1-3	Нелегированная сталь	1.0D	1.0D	Vc	225	225	225	225	225	225
					fz	0.032	0.046	0.057	0.064	0.067	0.074
					RPM	11937	8952	7162	5968	4476	3581
					FEED	1528	1647	1633	1528	1500	1325
	4-5		1.0D	0.8D	Vc	200	205	200	205	205	200
					fz	0.026	0.036	0.046	0.053	0.051	0.056
					RPM	10610	8157	6366	5438	4078	3183
					FEED	1103	1175	1171	1153	1040	891
	6	Низколегирован. сталь	1.0D	1.0D	Vc	225	225	225	225	225	225
					fz	0.032	0.046	0.057	0.064	0.067	0.074
					RPM	11937	8952	7162	5968	4476	3581
					FEED	1528	1647	1633	1528	1500	1325
	7-9		1.0D	0.8D	Vc	200	205	200	205	205	200
					fz	0.026	0.036	0.046	0.053	0.051	0.056
					RPM	10610	8157	6366	5438	4078	3183
					FEED	1103	1175	1171	1153	1040	891
	10	Высоколегир. сталь	1.0D	1.0D	Vc	225	225	225	225	225	225
					fz	0.032	0.046	0.057	0.064	0.067	0.074
					RPM	11937	8952	7162	5968	4476	3581
					FEED	1528	1647	1633	1528	1500	1325
	11.1		1.0D	0.8D	Vc	200	205	200	205	205	200
					fz	0.026	0.036	0.046	0.053	0.051	0.056
					RPM	10610	8157	6366	5438	4078	3183
					FEED	1103	1175	1171	1153	1040	891
K	15-20	Серый чугун Высокопр. чугун Ковкий чугун	1.0D	1.0D	Vc	225	225	225	225	225	225
					fz	0.032	0.046	0.057	0.064	0.067	0.074
					RPM	11937	8952	7162	5968	4476	3581
					FEED	1528	1647	1633	1528	1500	1325

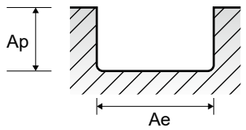

БОКОВОЕ ФРЕЗЕРОВАНИЕ

ISO	VDI 3323	Материал	Ae	Ap	Параметр	Диаметр (Ø) 6.0	8.0	10.0	12.0	16.0	20.0
P	1-3	Нелегированная сталь	0.5D	1.0D	Vc	300	300	300	300	300	300
					fz	0.041	0.057	0.071	0.08	0.082	0.089
					RPM	15915	11937	9549	7958	5968	4775
					FEED	2610	2722	2712	2546	2447	2125
	4-5		0.35D	1.0D	Vc	270	270	265	270	270	270
					fz	0.032	0.046	0.057	0.065	0.065	0.07
					RPM	14324	10743	8435	7162	5371	4297
					FEED	1833	1977	1923	1862	1746	1504
	6	Низколегирован. сталь	0.5D	1.0D	Vc	300	300	300	300	300	300
					fz	0.041	0.057	0.071	0.08	0.082	0.089
					RPM	15915	11937	9549	7958	5968	4775
					FEED	2610	2722	2712	2546	2447	2125
	7-9		0.35D	1.0D	Vc	270	270	265	270	270	270
					fz	0.032	0.046	0.057	0.065	0.065	0.07
					RPM	14324	10743	8435	7162	5371	4297
					FEED	1833	1977	1923	1862	1746	1504
	10	Высоколегир. сталь	0.5D	1.0D	Vc	300	300	300	300	300	300
					fz	0.041	0.057	0.071	0.08	0.082	0.089
					RPM	15915	11937	9549	7958	5968	4775
					FEED	2610	2722	2712	2546	2447	2125
	11.1		0.35D	1.0D	Vc	270	270	265	270	270	270
					fz	0.032	0.046	0.057	0.065	0.065	0.07
					RPM	14324	10743	8435	7162	5371	4297
					FEED	1833	1977	1923	1862	1746	1504
K	15-20	Серый чугун Высокопр. чугун Ковкий чугун	0.5D	1.0D	Vc	300	300	300	300	300	300
					fz	0.041	0.057	0.071	0.08	0.082	0.089
					RPM	15915	11937	9549	7958	5968	4775
					FEED	2610	2722	2712	2546	2447	2125

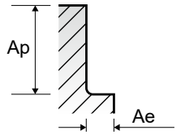

ТВЕРДЫЙ СПЛАВ

X-POWER PRO ФРЕЗЫ

- Для обработки предварительно закаленной стали твердостью до HRc55

РУКОВОДСТВО ПО ВЫБОРУ

ИНСТРУМЕНТ ДЛЯ ФРЕЗЕРОВАНИЯ

ТВЕРДЫЙ СПЛАВ X-POWER PRO ФРЕЗЫ

Для предварительно закаленной стали твердостью до HRc55, штампов и пресс-форм, обработки с/без СОЖ

◎ : Отлично ○ : Хорошо

Рекомендуемые условия об-ки: с.336

СЕРИЯ	GM876	GM813	GM886	GM902
ЗУБЬЯ	2	2	2	2
ПЕРЕМЕННЫЙ УГОЛ	30°	30°	30°	30°
ФОРМА РЕЖУЩЕЙ КРОМКИ	Сферич.	Сферич.	Сферич.	Сферич.
РАЗМЕР MIN	R0.5	R0.5	R0.25	R0.5
РАЗМЕР MAX	R8.0	R10.0	R3.0	R4.0
СТРАНИЦА	314	315	316	318
	Укороченные	Удлиненные	Об-ка ребер	Конич. шейка
	Y-Покрыт.	Y-Покрыт.	Y-Покрыт.	Y-Покрыт.

ISO	VDI 3323	Материал	Состав/Структура/Термообработка		HB	HRc	GM876	GM813	GM886	GM902
P	1	Нелегированная сталь	Около 0.15% C	Отожженная	125		○	○	○	○
	2		Около 0.45% C	Отожженная	190	13	○	○	○	○
	3		Около 0.45% C	Закаленная	250	25	○	○	○	○
	4		Около 0.75% C	Отожженная	270	28	◎	◎	◎	○
	5		Около 0.75% C	Закаленная	300	32	◎	◎	◎	○
	6	Низколегирован. сталь		Отожженная	180	10	○	○	○	○
	7			Закаленная	275	29	◎	◎	◎	○
	8			Закаленная	300	32	◎	◎	◎	◎
	9			Закаленная	350	38	◎	◎	◎	◎
	10	Высоколегир. сталь		Отожженная	200	15	○	○	○	○
	11			Закаленная	325	35	◎	◎	◎	◎
M	12	Нержавеющая сталь	Феррит. / Мартенс.	Отожженная	200	15				
	13		Мартенситная	Закаленная	240	23				
	14		Аустенитная		180	10				
K	15	Серый чугун	Перлит./ Феррит.		180	10	○	○	○	
	16		Перлитная (Мартенситная)		260	26	○	○	○	
	17	Высокопрочный чугун	Ферритная		160	3	○	○	○	
	18		Перлитная		250	25	○	○	○	
	19	Ковкий чугун	Ферритная		130		○	○	○	
	20		Перлитная		230	21	○	○	○	
N	21	Алюминиевый сплав	Не отверждаемая		60					
	22		Отвержд.	Закаленная	100					
	23	Алюминиево-литиевый сплав	≤ 12% Si, Не отверждаемая		75					
	24		≤ 12% Si, Отвержд.	Закаленная	90					
	25		> 12% Si, Не отверждаемая		130					
	26	Медь и медные сплавы (Бронза/Латунь)	Сплавы, PB>1%		110					
	27		CuZn, CuSnZn (Латунь)		90					
	28		CuSn, бессвинц. и электролитич. медь		100					
	29	Неметаллич. материалы	Дюропласт, пластик							
	30		Каучук, дерево							
S	31	Жаропрочные суперсплавы	Fe Основа	Отожженная	200	15				
	32			Состаренная	280	30				
	33		Ni или Co Основа	Отожженная	250	25				
	34			Состаренная	350	38				
	35			Литье	320	34				
	36	Титановые сплавы	Чистый Титан		400 Rm					
	37		Альфа+Бета спл.	Закаленная	1050 Rm					
H	38	Закаленная сталь		Закаленная	550	55	○	○	○	○
	39			Закаленная	630	60	○			
	40	Отбелен. чугун		Литье	400	42	◎	◎	◎	◎
	41	Закален. чугун		Закаленная	550	55	○	○	○	○

СЕРИЯ	GM815	GM818	GM8A1	GM839	GM819	GM810	GM883	GM895	GM811	GM817	GM812	GM834	GM814
ЗУБЬЯ	4	2	2	4	4	2	2	3	4	4	6 и 8	6	3 и 4
ПЕРЕМЕННЫЙ УГОЛ	30°	30°	30°	30°	30°	30°	30°	38°	30°	30°	45°	45°	20°
ФОРМА РЕЖУЩЕЙ КРОМКИ	Сферич.	Радиус.	Радиус.	Радиус.	Радиус.	Плоский торец	Плоский торец	Плоский торец	Плоский торец	Плоский торец	Плоский торец	Плоский торец	Черновые
РАЗМЕР MIN	R1.0	D4.0	D1.0	D2.0	D3.0	D0.4	D0.4	D1.0	D2.0	D2.0	D6.0	D6.0	D6.0
РАЗМЕР MAX	R8.0	D12.0	D6.0	D12.0	D20.0	D20.0	D6.0	D16.0	D25.0	D20.0	D20.0	D25.0	D20.0
СТРАНИЦА	319	320	321	323	324	325	327	330	331	332	333	334	335
	Удлиненные	Удлиненные	Об-ка ребер	Короткие	Удлиненные	Укороченные	Об-ка ребер	Укороченные	Укороченные	Удлиненные	Удлиненные	Экстра длинные	Удлиненные
	Y-Покрыт.	Y-Покрыт.	Y-Покрыт.	Y-Покрыт.	Y-Покрыт.	Y-Покрыт.	Y-Покрыт.	Y-Покрыт.	Y-Покрыт.	Y-Покрыт.	Y-Покрыт.	Y-Покрыт.	Y-Покрыт.

ISO	VDI 3323	GM815	GM818	GM8A1	GM839	GM819	GM810	GM883	GM895	GM811	GM817	GM812	GM834	GM814
P	1	○	○	○	○	○	○	○	○	○	○	○	○	○
	2	○	○	○	○	○	○	○	○	○	○	○	○	○
	3	○	○	○	○	○	○	○	○	○	○	○	○	○
	4	◎	◎	◎	◎	◎	◎	◎	◎	◎	◎	◎	◎	◎
	5	◎	◎	◎	◎	◎	◎	◎	◎	◎	◎	◎	◎	◎
	6	○	○	○	○	○	○	○	○	○	○	○	○	○
	7	◎	◎	◎	◎	◎	◎	◎	◎	◎	◎	◎	◎	◎
	8	◎	◎	◎	◎	◎	◎	◎	◎	◎	◎	◎	◎	◎
	9	◎	◎	◎	◎	◎	◎	◎	◎	◎	◎	◎	◎	◎
	10	○	○	○	○	○	○	○	○	○	○	○	○	○
	11	◎	◎	◎	◎	◎	◎	◎	◎	◎	◎	◎	◎	◎
M	12					○	○		○	○				○
	13					○	○		○	○				○
	14					○	○		○	○				○
K	15	○	○	○	○	○	○	○	○	○	○	○	○	○
	16	○	○	○	○	○	○	○	○	○	○	○	○	○
	17	○	○	○	○	○	○	○	○	○	○	○	○	○
	18	○	○	○	○	○	○	○	○	○	○	○	○	○
	19	○	○	○	○	○	○	○	○	○	○	○	○	○
	20	○	○	○	○	○	○	○	○	○	○	○	○	○
N	21													
	22													
	23													
	24													
	25													
	26													
	27													
	28													
	29													
	30													
S	31													
	32													
	33													
	34													
	35													
	36													
	37													
H	38	○	○	○	○	○	○	○	○	○	○	○	○	○
	39	○												
	40	◎	◎	◎	◎	◎	◎	◎	◎	◎	◎	◎	◎	◎
	41	○	○	○	○	○	○	○	○	○	○	○	○	○

ТВЕРДЫЙ СПЛАВ
БЫСТРО-РЕЖУЩАЯ СТАЛЬ
CBN ФРЕЗЫ
i-Xmill ФРЕЗЫ
i-SMART МОДУЛЬНЫЕ ФРЕЗЫ
X5070 ФРЕЗЫ
4G MILL ФРЕЗЫ
X-POWER PRO ФРЕЗЫ
TitaNox-POWER ФРЕЗЫ
JET-POWER ФРЕЗЫ
V7 PLUS ФРЕЗЫ
ALU-POWER HPC ФРЕЗЫ
ALU-POWER ФРЕЗЫ
D-POWER ГРАФИТ ФРЕЗЫ
CRX S ФРЕЗЫ
K-2 ФРЕЗЫ
ONLY ONE (PM60) ФРЕЗЫ
TANK-POWER ФРЕЗЫ
GENERAL HSS ФРЕЗЫ
ФРЕЗЫ ИЗ БЫСТРОРЕЖ. СТАЛИ
ТЕХНИЧЕСКИЕ ДАННЫЕ

X-POWER PRO ФРЕЗЫ

ЦИЛИНДРИЧЕСКИЙ ХВОСТОВИК **GM876** СЕРИЯ

ТВЕРДОСПЛАВНЫЕ, СФЕРИЧЕСКИЕ С 2 ЗУБЬЯМИ, КОРОТКИЕ

- ▶ Экономичный тип фрез с небольшой габаритной длиной
- ▶ Допуск на радиус + 0,02 мм и короткая режущая часть для отличного отвода стружки

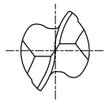

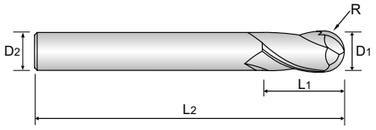

CARBIDE 2 30° R ±0.02 PLAIN Y Coating с.336-337

Ед.изм: мм

Артикул	Радиус	Диаметр фрезы	Диаметр хвостовика	Длина реж. части	Общая длина
	R(±0.02)	D_1	D_2	L_1	L_2
GM876010	R0.5	**1.0**	3	3	38
GM876020	R1.0	**2.0**	6	3	50
GM876030	R1.5	**3.0**	6	4	50
GM876040	R2.0	**4.0**	6	5	54
GM876060	R3.0	**6.0**	6	7	54
GM876080	R4.0	**8.0**	8	9	58
GM876100	R5.0	**10.0**	10	11	66
GM876120	R6.0	**12.0**	12	12	73
GM876160	R8.0	**16.0**	16	16	82

Допуск на диам. фрезы (мм)	Допуск на диам. хвостовика
0 ~ - 0.03	h5

◎ : Отлично ○ : Хорошо

ISO	P											M			K					
Материал	Нелегированная сталь					Низколегирован. сталь				Высоколегир. сталь		Нержавеющая сталь			Серый чугун		Высокопрочный чугун		Ковкий чугун	
VDI 3323	1	2	3	4	5	6	7	8	9	10	11	12	13	14	15	16	17	18	19	20
HRc		13	25	28	32	10	29	32	38	15	35	15	23	10	10	26	3	25		21
HB	125	190	250	270	300	180	275	300	350	200	325	200	240	180	180	260	160	250	130	230
Recommend	○	○	○	◎	◎	○	◎	◎	◎	○	◎				○	○	○	○	○	○

ISO	N										S							H			
Материал	Алюминиевый сплав		Алюминиево-литиевый сплав			Медь и медные сплавы (Бронза / Латунь)			Неметаллич. материалы		Жаропрочные суперсплавы					Титановые сплавы		Закаленная сталь	Отбелен. чугун	Закален. чугун	
VDI 3323	21	22	23	24	25	26	27	28	29	30	31	32	33	34	35	36	37	38	39	40	41
HRc											15	30	25	38	34			55	60	42	55
HB	60	100	75	90	130	110	90	100			200	280	250	350	320	400 Rm	1050 Rm	550	630	400	550
Recommend																		○	○	◎	○

X-POWER PRO ФРЕЗЫ

ЦИЛИНДРИЧЕСКИЙ ХВОСТОВИК **GM813** СЕРИЯ

ТВЕРДОСПЛАВНЫЕ, СФЕРИЧЕСКИЕ С 2 ЗУБЬЯМИ, УДЛИНЕННЫЕ

- ▶ Предназначены для обработки инструментальной стали, легированной стали, литьевой стали и других высокопрочных материалов
- ▶ Для копировально-фрезерных станков

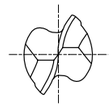

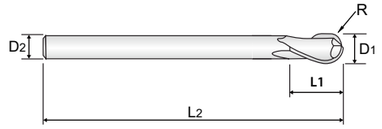

CARBIDE 2 30° R ±0.02 PLAIN Y Coating с.336-337

Ед.изм: мм

Артикул	Радиус	Диаметр фрезы	Диаметр хвостовика	Длина реж. части	Общая длина
	R(±0.02)	D_1	D_2	L_1	L_2
GM813010	R0.5	**1.0**	4	2.5	50
GM813020	R1.0	**2.0**	6	5	50
GM813030	R1.5	**3.0**	6	8	60
GM813040	R2.0	**4.0**	6	8	70
GM813050	R2.5	**5.0**	6	10	80
GM813060	R3.0	**6.0**	6	12	90
GM813080	R4.0	**8.0**	8	14	100
GM813100	R5.0	**10.0**	10	18	100
GM813120	R6.0	**12.0**	12	22	110
GM813160	R8.0	**16.0**	16	30	140
GM813200	R10.0	**20.0**	20	38	160

Допуск на диам. фрезы (мм)	Допуск на диам. хвостовика
0 ~ - 0.03	h5

◎ : Отлично ○ : Хорошо

ISO	P											M			K					
Материал	Нелегированная сталь					Низколегирован. сталь				Высоколегир. сталь		Нержавеющая сталь			Серый чугун		Высокопрочный чугун		Ковкий чугун	
VDI 3323	1	2	3	4	5	6	7	8	9	10	11	12	13	14	15	16	17	18	19	20
HRc		13	25	28	32	10	29	32	38	15	35	15	23	10	10	26	3	25		21
HB	125	190	250	270	300	180	275	300	350	200	325	200	240	180	180	260	160	250	130	230
Recommend	○	○	○	◎	◎	○	◎	◎	◎	○	◎				○	○	○	○	○	○

ISO	N										S							H			
Материал	Алюминиевый сплав		Алюминиево-литиевый сплав			Медь и медные сплавы (Бронза / Латунь)			Неметаллич. материалы		Жаропрочные суперсплавы					Титановые сплавы		Закаленная сталь	Отбелен. чугун	Закален. чугун	
VDI 3323	21	22	23	24	25	26	27	28	29	30	31	32	33	34	35	36	37	38	39	40	41
HRc											15	30	25	38	34			55	60	42	55
HB	60	100	75	90	130	110	90	100			200	280	250	350	320	400 Rm	1050 Rm	550	630	400	550
Recommend																		○		◎	○

ТВЕРДЫЙ СПЛАВ
БЫСТРО-РЕЖУЩАЯ СТАЛЬ
CBN ФРЕЗЫ
i-Xmill ФРЕЗЫ
i-SMART МОДУЛЬНЫЕ ФРЕЗЫ
X5070 ФРЕЗЫ
4G MILL ФРЕЗЫ
X-POWER PRO ФРЕЗЫ
TitaNox-POWER ФРЕЗЫ
JET-POWER ФРЕЗЫ
V7 PLUS ФРЕЗЫ
ALU-POWER HPC ФРЕЗЫ
ALU-POWER ФРЕЗЫ
D-POWER ГРАФИТ ФРЕЗЫ
CRX S ФРЕЗЫ
K-2 ФРЕЗЫ
ONLY ONE (PM60) ФРЕЗЫ
TANK-POWER ФРЕЗЫ
GENERAL HSS ФРЕЗЫ
ФРЕЗЫ ИЗ БЫСТРОРЕЖ. СТАЛИ
ТЕХНИЧЕСКИЕ ДАННЫЕ

X-POWER PRO ФРЕЗЫ

ЦИЛИНДРИЧЕСКИЙ ХВОСТОВИК **GM886** СЕРИЯ

ТВЕРДОСПЛАВНЫЕ, СФЕРИЧЕСКИЕ С 2 ЗУБЬЯМ, ДЛЯ ОБРАБОТКИ РЕБЕР

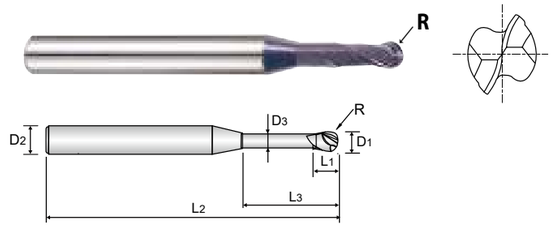

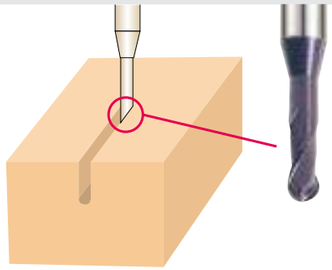

CARBIDE | 2 | 30° | R ±0.01 | PLAIN | Y Coating

c.338-339

Ед.изм: мм

Артикул	Радиус	Диаметр фрезы	Диаметр хвостовика	Длина реж. части	Длина шейки	Общая длина	Диаметр шейки
	R(±0.01)	D1	D2	L1	L3	L2	D3
GM886005	R0.25	**0.5**	4	0.7	2	45	0.45
GM886962	R0.25	**0.5**	4	0.7	4	45	0.45
GM886957	R0.3	**0.6**	4	0.9	2	45	0.55
GM886915	R0.3	**0.6**	4	0.9	4	45	0.55
GM886916	R0.3	**0.6**	4	0.9	6	45	0.55
GM886919	R0.4	**0.8**	4	1.2	4	45	0.75
GM886008	R0.4	**0.8**	4	1.2	6	45	0.75
GM886921	R0.5	**1.0**	4	1.5	4	45	0.95
GM886923	R0.5	**1.0**	4	1.5	5	45	0.95
GM886010	R0.5	**1.0**	4	1.5	6	45	0.95
GM886902	R0.5	**1.0**	4	1.5	8	45	0.95
GM886903	R0.5	**1.0**	4	1.5	10	45	0.95
GM886904	R0.5	**1.0**	4	1.5	12	45	0.95
GM886927	R0.5	**1.0**	4	1.5	16	50	0.95
GM886012	R0.6	**1.2**	4	1.8	8	45	1.15
GM886930	R0.75	**1.5**	4	2.3	6	45	1.45
GM886015	R0.75	**1.5**	4	2.3	8	45	1.45
GM886931	R0.75	**1.5**	4	2.3	10	45	1.45
GM886906	R0.75	**1.5**	4	2.3	12	45	1.45
GM886940	R1.0	**2.0**	4	3	6	45	1.95
GM886020	R1.0	**2.0**	4	3	8	45	1.95
GM886941	R1.0	**2.0**	4	3	10	45	1.95
GM886942	R1.0	**2.0**	4	3	12	50	1.95
GM886909	R1.0	**2.0**	4	3	16	50	1.95

▶ ДАЛЕЕ

Допуск на диам. фрезы (мм)	Допуск на диам. хвостовика
0 ~ - 0.02	h5

◎ : Отлично ○ : Хорошо

ISO	P											M			K					
Материал	Нелегированная сталь					Низколегирован. сталь				Высоколегир. сталь		Нержавеющая сталь			Серый чугун		Высокопрочный чугун		Ковкий чугун	
VDI 3323	1	2	3	4	5	6	7	8	9	10	11	12	13	14	15	16	17	18	19	20
HRc		13	25	28	32	10	29	32	38	15	35	15	23	10	10	26	3	25		21
HB	125	190	250	270	300	180	275	300	350	200	325	200	240	180	180	260	160	250	130	230
Recommend	○	○	○	◎	◎	○	◎	◎	◎	○	◎				○	○	○	○	○	○

ISO	N										S							H			
Материал	Алюминиевый сплав		Алюминиево-литиевый сплав			Медь и медные сплавы (Бронза / Латунь)			Неметаллич. материалы		Жаропрочные суперсплавы					Титановые сплавы		Закаленная сталь		Отбелен. чугун	Закален. чугун
VDI 3323	21	22	23	24	25	26	27	28	29	30	31	32	33	34	35	36	37	38	39	40	41
HRc											15	30	25	38	34			55	60	42	55
HB	60	100	75	90	130	110	90	100			200	280	250	350	320	400 Rm	1050 Rm	550	630	400	550
Recommend																		○		◎	○

ТВЕРДЫЙ СПЛАВ
БЫСТРО-РЕЖУЩАЯ СТАЛЬ
CBN ФРЕЗЫ
i-Xmill ФРЕЗЫ
i-SMART МОДУЛЬНЫЕ ФРЕЗЫ
X5070 ФРЕЗЫ
4G MILL ФРЕЗЫ
X-POWER PRO ФРЕЗЫ
TitaNox-POWER ФРЕЗЫ
JET-POWER ФРЕЗЫ
V7 PLUS ФРЕЗЫ
ALU-POWER HPC ФРЕЗЫ
ALU-POWER ФРЕЗЫ
D-POWER ГРАФИТ ФРЕЗЫ
CRX S ФРЕЗЫ
K-2 ФРЕЗЫ
ONLY ONE (PM60) ФРЕЗЫ
TANK-POWER ФРЕЗЫ
GENERAL HSS ФРЕЗЫ
ФРЕЗЫ ИЗ БЫСТРОРЕЖ. СТАЛИ
ТЕХНИЧЕСКИЕ ДАННЫЕ

X-POWER PRO ФРЕЗЫ

ЦИЛИНДРИЧЕСКИЙ ХВОСТОВИК **GM886** СЕРИЯ

ТВЕРДОСПЛАВНЫЕ, СФЕРИЧЕСКИЕ С 2 ЗУБЬЯМ, ДЛЯ ОБРАБОТКИ РЕБЕР

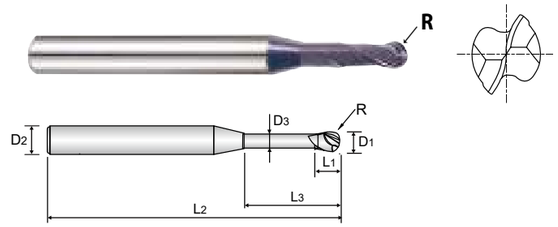

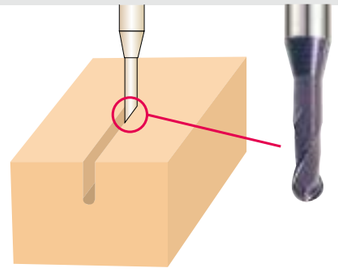

CARBIDE | 2 | 30° | R ±0.01 | PLAIN | Y Coating

c.338-339

Ед.изм: мм

Артикул	Радиус	Диаметр фрезы	Диаметр хвостовика	Длина реж. части	Длина шейки	Общая длина	Диаметр шейки
	R(±0.01)	D1	D2	L1	L3	L2	D3
GM886910	R1.0	**2.0**	4	3	20	55	1.95
GM886945	R1.0	**2.0**	4	3	25	60	1.95
GM886967	R1.0	**2.0**	4	3	30	70	1.95
GM886947	R1.5	**3.0**	6	4.5	10	50	2.85
GM886948	R1.5	**3.0**	6	4.5	12	50	2.85
GM886030	R1.5	**3.0**	6	4.5	16	55	2.85
GM886911	R1.5	**3.0**	6	4.5	20	60	2.85
GM886968	R1.5	**3.0**	6	4.5	25	65	2.85
GM886040	R2.0	**4.0**	6	6	16	60	3.85
GM886912	R2.0	**4.0**	6	6	20	65	3.85
GM886913	R2.0	**4.0**	6	6	25	70	3.85
GM886971	R2.0	**4.0**	6	6	30	70	3.85
GM886972	R2.0	**4.0**	6	6	35	80	3.85
GM886050	R2.5	**5.0**	6	7.5	16	60	4.85
GM886060	R3.0	**6.0**	6	9	20	80	5.85
GM886954	R3.0	**6.0**	6	9	30	90	5.85

Допуск на диам. фрезы (мм)	Допуск на диам. хвостовика
0 ~ - 0.02	h5

◎ : Отлично ○ : Хорошо

ISO	P											M			K					
Материал	Нелегированная сталь					Низколегирован. сталь				Высоколегир. сталь		Нержавеющая сталь			Серый чугун		Высокопрочный чугун		Ковкий чугун	
VDI 3323	1	2	3	4	5	6	7	8	9	10	11	12	13	14	15	16	17	18	19	20
HRc		13	25	28	32	10	29	32	38	15	35	15	23	10	10	26	3	25		21
HB	125	190	250	270	300	180	275	300	350	200	325	200	240	180	180	260	160	250	130	230
Recommend	○	○	○	◎	◎	○	◎	◎	◎	○	◎				○	○	○	○	○	○

ISO	N										S							H			
Материал	Алюминиевый сплав		Алюминиево-литиевый сплав			Медь и медные сплавы (Бронза / Латунь)			Неметаллич. материалы		Жаропрочные суперсплавы					Титановые сплавы		Закаленная сталь		Отбелен. чугун	Закален. чугун
VDI 3323	21	22	23	24	25	26	27	28	29	30	31	32	33	34	35	36	37	38	39	40	41
HRc											15	30	25	38	34			55	60	42	55
HB	60	100	75	90	130	110	90	100			200	280	250	350	320	400 Rm	1050 Rm	550	630	400	550
Recommend																		○		◎	○

X-POWER PRO ФРЕЗЫ

ЦИЛИНДРИЧЕСКИЙ ХВОСТОВИК **GM902** СЕРИЯ

ТВЕРДОСПЛАВНЫЕ, СФЕРИЧЕСКИЕ С 2 ЗУБЬЯМИ, КОНИЧЕСКАЯ ШЕЙКА

▶ Высокоэффективное фрезерование пазов за счет длинного выступа концевых фрез

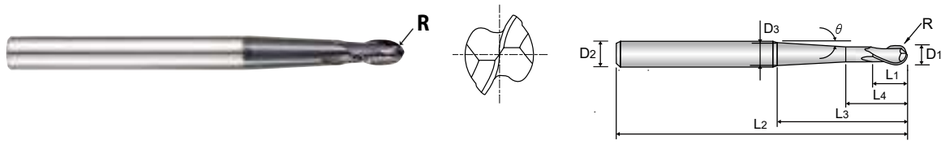

CARBIDE | 2 | 30° | R ±0.01 | PLAIN | Y Coating

с.340-341

Ед.изм: мм

Артикул	Радиус	Диаметр фрезы	Диам. хвос.	Длина реж. части	Длина конуса	Длина шейки	Общая длина	Диаметр шейки	Угол шейки
	R(±0.01)	D_1	D_2	L_1	L_4	L_3	L_2	D_3	θ
GM902010	R0.5	**1.0**	6	2	4	23	60	2	1° 30´
GM902901	R0.5	**1.0**	6	2	4	23	60	4.3	5°
GM902902	R0.5	**1.0**	6	2	4	42	80	5	3°
GM902020	R1.0	**2.0**	6	4	6	23	60	2.9	1° 30´
GM902903	R1.0	**2.0**	6	4	6	23	60	5	5°
GM902904	R1.0	**2.0**	6	4	6	41	80	5.7	3°
GM902030	R1.5	**3.0**	6	6	8	32	70	5.6	3°
GM902905	R1.5	**3.0**	6	6	8	52	90	5.3	1° 30´
GM902040	R2.0	**4.0**	6	8	10	28	70	5.9	3°
GM902906	R2.0	**4.0**	6	8	10	49	90	6	1° 30´
GM902060	R3.0	**6.0**	8	12	15	34	90	8	3°
GM902908	R3.0	**6.0**	8	12	15	53	110	8	1° 30´
GM902080	R4.0	**8.0**	10	14	17	36	100	10	3°
GM902909	R4.0	**8.0**	10	14	17	55	120	10	1° 30´

Допуск на диам. фрезы (мм)	Допуск на диам. хвостовика
0 ~ - 0.03	h5

◎ : Отлично ○ : Хорошо

ISO	P											M			K					
Материал	Нелегированная сталь					Низколегирован. сталь				Высоколегир. сталь		Нержавеющая сталь			Серый чугун		Высокопрочный чугун		Ковкий чугун	
VDI 3323	1	2	3	4	5	6	7	8	9	10	11	12	13	14	15	16	17	18	19	20
HRc		13	25	28	32	10	29	32	38	15	35	15	23	10	10	26	3	25		21
HB	125	190	250	270	300	180	275	300	350	200	325	200	240	180	180	260	160	250	130	230
Recommend	○	○	○	○	○	○	○	◎	◎	○	◎									

ISO	N										S							H			
Материал	Алюминиевый сплав		Алюминиево-литиевый сплав			Медь и медные сплавы (Бронза / Латунь)			Неметаллич. материалы		Жаропрочные суперсплавы					Титановые сплавы		Закаленная сталь		Отбелен. чугун	Закален. чугун
VDI 3323	21	22	23	24	25	26	27	28	29	30	31	32	33	34	35	36	37	38	39	40	41
HRc											15	30	25	38	34			55	60	42	55
HB	60	100	75	90	130	110	90	100			200	280	250	350	320	400 Rm	1050 Rm	550	630	400	550
Recommend																		○		◎	○

ТВЕРДЫЙ СПЛАВ
БЫСТРО-РЕЖУЩАЯ СТАЛЬ
CBN ФРЕЗЫ
i-Xmill ФРЕЗЫ
i-SMART МОДУЛЬНЫЕ ФРЕЗЫ
X5070 ФРЕЗЫ
4G MILL ФРЕЗЫ
X-POWER PRO ФРЕЗЫ
TitaNox-POWER ФРЕЗЫ
JET-POWER ФРЕЗЫ
V7 PLUS ФРЕЗЫ
ALU-POWER HPC ФРЕЗЫ
ALU-POWER ФРЕЗЫ
D-POWER ГРАФИТ ФРЕЗЫ
CRX S ФРЕЗЫ
K-2 ФРЕЗЫ
ONLY ONE (PM60) ФРЕЗЫ
TANK-POWER ФРЕЗЫ
GENERAL HSS ФРЕЗЫ
ФРЕЗЫ ИЗ БЫСТРОРЕЖ. СТАЛИ
ТЕХНИЧЕСКИЕ ДАННЫЕ

X-POWER PRO ФРЕЗЫ

ЦИЛИНДРИЧЕСКИЙ ХВОСТОВИК **GM815** СЕРИЯ

ТВЕРДОСПЛАВНЫЕ, СФЕРИЧЕСКИЕ С 4 ЗУБЬЯМИ, УДЛИНЕННЫЕ

▶ Предназначен для обработки инструментальной стали, легированной стали, литьевой стали и других высокопрочных материалов
▶ Для копировально-фрезерных станков
▶ Благодаря 4-м зубьям - подачи выше чем у GM813 серии

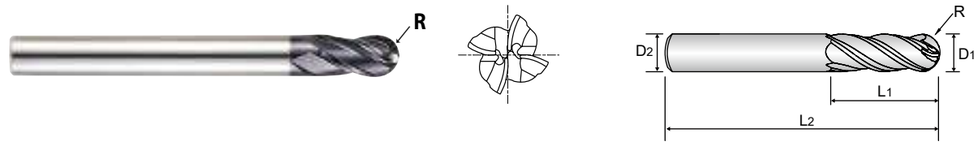

CARBIDE | 2 | 30° | R ±0.01 | PLAIN | Y Coating

с.342-343

Ед.изм: мм

Артикул	Радиус	Диаметр фрезы	Диаметр хвостовика	Длина реж. части	Общая длина
	R(±0.02)	D_1	D_2	L_1	L_2
GM815020	R1.0	**2.0**	6	5	50
GM815030	R1.5	**3.0**	6	8	60
GM815040	R2.0	**4.0**	6	8	70
GM815050	R2.5	**5.0**	6	10	80
GM815060	R3.0	**6.0**	6	12	90
GM815080	R4.0	**8.0**	8	14	100
GM815100	R5.0	**10.0**	10	18	100
GM815120	R6.0	**12.0**	12	22	110
GM815160	R8.0	**16.0**	16	30	140

Допуск на диам. фрезы (мм)	Допуск на диам. хвостовика
0 ~ - 0.03	h5

◎ : Отлично ○ : Хорошо

ISO	P											M			K					
Материал	Нелегированная сталь					Низколегирован. сталь				Высоколегир. сталь		Нержавеющая сталь			Серый чугун		Высокопрочный чугун		Ковкий чугун	
VDI 3323	1	2	3	4	5	6	7	8	9	10	11	12	13	14	15	16	17	18	19	20
HRc		13	25	28	32	10	29	32	38	15	35	15	23	10	10	26	3	25		21
HB	125	190	250	270	300	180	275	300	350	200	325	200	240	180	180	260	160	250	130	230
Recommend	○	○	○	◎	◎	○	◎	◎	◎	○	◎				○	○	○	○	○	○

ISO	N										S							H			
Материал	Алюминиевый сплав		Алюминиево-литиевый сплав			Медь и медные сплавы (Бронза / Латунь)			Неметаллич. материалы		Жаропрочные суперсплавы					Титановые сплавы		Закаленная сталь		Отбелен. чугун	Закален. чугун
VDI 3323	21	22	23	24	25	26	27	28	29	30	31	32	33	34	35	36	37	38	39	40	41
HRc											15	30	25	38	34			55	60	42	55
HB	60	100	75	90	130	110	90	100			200	280	250	350	320	400 Rm	1050 Rm	550	630	400	550
Recommend																		○	○	◎	○

X-POWER PRO ФРЕЗЫ

ЦИЛИНДРИЧЕСКИЙ ХВОСТОВИК **GM818** СЕРИЯ

ТВЕРДОСПЛАВНЫЕ, РАДИУСНЫЕ С 2 ЗУБЬЯМИ, УДЛИНЕННЫЕ

- ▶ Предназначен для обработки инструментальной стали, легированной стали, литьевой стали и других высокопрочных материалов
- ▶ Превосходная отделка заготовок
- ▶ Повышенная подача

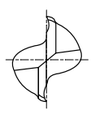

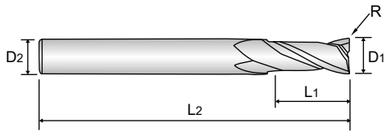

CARBIDE 2 30° PLAIN Y Coating c.344

Ед.изм: мм

Артикул	Радиус	Диаметр фрезы	Диаметр хвостовика	Длина реж. части	Общая длина
	R	D_1	D_2	L_1	L_2
GM818911	R0.5	**4.0**	6	15	50
GM818060	R0.5	**6.0**	6	20	60
GM818901	R1.0	**6.0**	6	20	60
GM818080	R0.5	**8.0**	8	25	70
GM818902	R1.0	**8.0**	8	25	70
GM818100	R0.5	**10.0**	10	30	90
GM818905	R1.0	**10.0**	10	30	90
GM818908	R1.0	**12.0**	12	30	90

Допуск на диам. фрезы (мм)	Допуск на диам. хвостовика
0 ~ - 0.03	h5

◎ : Отлично ○ : Хорошо

ISO	P											M			K					
Материал	Нелегированная сталь					Низколегирован. сталь				Высоколегир. сталь		Нержавеющая сталь			Серый чугун		Высокопрочный чугун		Ковкий чугун	
VDI 3323	1	2	3	4	5	6	7	8	9	10	11	12	13	14	15	16	17	18	19	20
HRc		13	25	28	32	10	29	32	38	15	35	15	23	10	10	26	3	25		21
HB	125	190	250	270	300	180	275	300	350	200	325	200	240	180	180	260	160	250	130	230
Recommend	○	○	○	◎	◎	○	◎	◎	◎	○	◎				○	○	○	○	○	○

ISO	N										S							H			
Материал	Алюминиевый сплав		Алюминиево-литиевый сплав			Медь и медные сплавы (Бронза / Латунь)			Неметаллич. материалы		Жаропрочные суперсплавы					Титановые сплавы		Закаленная сталь		Отбелен. чугун	Закален. чугун
VDI 3323	21	22	23	24	25	26	27	28	29	30	31	32	33	34	35	36	37	38	39	40	41
HRc											15	30	25	38	34			55	60	42	55
HB	60	100	75	90	130	110	90	100			200	280	250	350	320	400 Rm	1050 Rm	550	630	400	550
Recommend																		○		◎	○

ТВЕРДЫЙ СПЛАВ
БЫСТРО-РЕЖУЩАЯ СТАЛЬ
CBN ФРЕЗЫ
i-Xmill ФРЕЗЫ
i-SMART МОДУЛЬНЫЕ ФРЕЗЫ
X5070 ФРЕЗЫ
4G MILL ФРЕЗЫ
X-POWER PRO ФРЕЗЫ
TitaNox-POWER ФРЕЗЫ
JET-POWER ФРЕЗЫ
V7 PLUS ФРЕЗЫ
ALU-POWER HPC ФРЕЗЫ
ALU-POWER ФРЕЗЫ
D-POWER ГРАФИТ ФРЕЗЫ
CRX S ФРЕЗЫ
K-2 ФРЕЗЫ
ONLY ONE (PM60) ФРЕЗЫ
TANK-POWER ФРЕЗЫ
GENERAL HSS ФРЕЗЫ
ФРЕЗЫ ИЗ БЫСТРОРЕЖ. СТАЛИ
ТЕХНИЧЕСКИЕ ДАННЫЕ

X-POWER PRO ФРЕЗЫ

ЦИЛИНДРИЧЕСКИЙ ХВОСТОВИК **GM8A1** СЕРИЯ

ТВЕРДОСПЛАВНЫЕ, РАДИУСНЫЕ С 2 ЗУБЬЯМИ

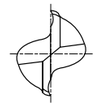

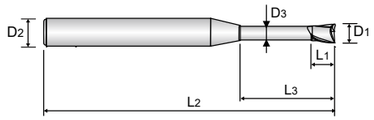

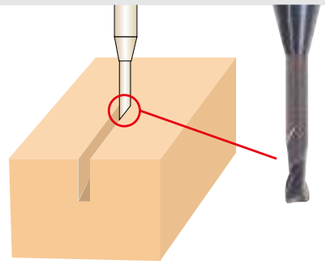

CARBIDE 2 30° PLAIN Y Coating c.345-346

Ед.изм: мм

Артикул	Радиус	Диаметр фрезы	Диаметр хвостовика	Длина реж. части	Длина шейки	Общая длина	Диаметр шейки
	R	D_1	D_2	L_1	L_3	L_2	D_3
GM8A1010	R0.1	**1.0**	4	1.5	6	45	0.95
GM8A1920	R0.1	**1.0**	4	1.5	8	45	0.95
GM8A1921	R0.1	**1.0**	4	1.5	10	45	0.95
GM8A1012	R0.2	**1.2**	4	1.8	6	45	1.15
GM8A1015	R0.2	**1.5**	4	2.3	6	45	1.45
GM8A1937	R0.2	**1.5**	4	2.3	8	45	1.45
GM8A1938	R0.2	**1.5**	4	2.3	10	45	1.45
GM8A1939	R0.2	**1.5**	4	2.3	12	45	1.45
GM8A1941	R0.2	**1.5**	4	2.3	16	50	1.45
GM8A1018	R0.2	**1.8**	4	2.7	6	45	1.75
GM8A1960	R0.2	**2.0**	4	3	6	45	1.95
GM8A1020	R0.2	**2.0**	4	3	8	45	1.95
GM8A1962	R0.2	**2.0**	4	3	12	45	1.95
GM8A1961	R0.2	**2.0**	4	3	10	45	1.95
GM8A1964	R0.2	**2.0**	4	3	16	50	1.95
GM8A1966	R0.2	**2.0**	4	3	20	55	1.95
GM8A1967	R0.2	**2.0**	4	3	25	60	1.95
GM8A1969	R0.2	**2.5**	4	3.7	12	45	2.40

▶ ДАЛЕЕ

Допуск на диам. фрезы (мм)	Допуск на диам. хвостовика
0 ~ - 0.03	h5

◎ : Отлично ○ : Хорошо

ISO	P											M			K					
Материал	Нелегированная сталь					Низколегирован. сталь				Высоколегир. сталь		Нержавеющая сталь			Серый чугун		Высокопрочный чугун		Ковкий чугун	
VDI 3323	1	2	3	4	5	6	7	8	9	10	11	12	13	14	15	16	17	18	19	20
HRc		13	25	28	32	10	29	32	38	15	35	15	23	10	10	26	3	25		21
HB	125	190	250	270	300	180	275	300	350	200	325	200	240	180	180	260	160	250	130	230
Recommend	○	○	○	◎	◎	○	◎	◎	◎	○	◎				○	○	○	○	○	○

ISO	N										S							H			
Материал	Алюминиевый сплав		Алюминиево-литиевый сплав			Медь и медные сплавы (Бронза / Латунь)			Неметаллич. материалы		Жаропрочные суперсплавы					Титановые сплавы		Закаленная сталь		Отбелен. чугун	Закален. чугун
VDI 3323	21	22	23	24	25	26	27	28	29	30	31	32	33	34	35	36	37	38	39	40	41
HRc											15	30	25	38	34			55	60	42	55
HB	60	100	75	90	130	110	90	100			200	280	250	350	320	400 Rm	1050 Rm	550	630	400	550
Recommend																		○		◎	○

X-POWER PRO ФРЕЗЫ

ЦИЛИНДРИЧЕСКИЙ ХВОСТОВИК **GM8A1** СЕРИЯ

ТВЕРДОСПЛАВНЫЕ, РАДИУСНЫЕ С 2 ЗУБЬЯМИ

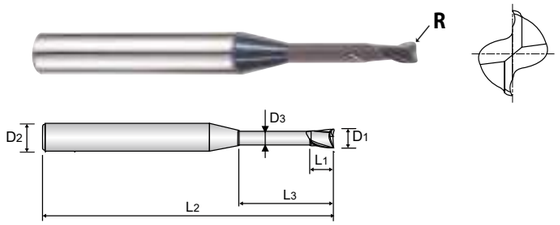

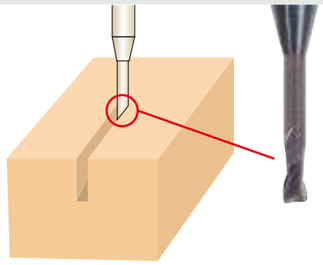

CARBIDE 2 30° PLAIN Y Coating c.345-346

Ед.изм: мм

Артикул	Радиус	Диаметр фрезы	Диаметр хвостовика	Длина реж. части	Длина шейки	Общая длина	Диаметр шейки
	R	D1	D2	L1	L3	L2	D3
GM8A1981	R0.3	**3.0**	6	4.5	16	55	2.85
GM8A1983	R0.3	**3.0**	6	4.5	20	60	2.85
GM8A1984	R0.3	**3.0**	6	4.5	25	65	2.85
GM8A1976	R0.3	**3.0**	6	4.5	30	70	2.85
GM8A1985	R0.3	**3.0**	6	4.5	40	90	2.85
GM8A1040	R0.3	**4.0**	6	6	12	50	3.85
GM8A1986	R0.3	**4.0**	6	6	16	60	3.85
GM8A1987	R0.3	**4.0**	6	6	20	60	3.85
GM8A1060	R0.5	**6.0**	6	9	20	80	5.85
GM8A1802	R0.5	**6.0**	6	9	40	100	5.85

Допуск на диам. фрезы (мм)	Допуск на диам. хвостовика
0 ~ - 0.03	h5

◎ : Отлично ○ : Хорошо

ISO	P											M			K					
Материал	Нелегированная сталь					Низколегирован. сталь				Высоколегир. сталь		Нержавеющая сталь			Серый чугун		Высокопрочный чугун		Ковкий чугун	
VDI 3323	1	2	3	4	5	6	7	8	9	10	11	12	13	14	15	16	17	18	19	20
HRc		13	25	28	32	10	29	32	38	15	35	15	23	10	10	26	3	25		21
HB	125	190	250	270	300	180	275	300	350	200	325	200	240	180	180	260	160	250	130	230
Recommend	○	○	○	◎	◎	○	◎	◎	◎	○	◎				○	○	○	○	○	○

ISO	N										S							H			
Материал	Алюминиевый сплав		Алюминиево-литиевый сплав			Медь и медные сплавы (Бронза / Латунь)			Неметаллич. материалы		Жаропрочные суперсплавы					Титановые сплавы		Закаленная сталь		Отбелен. чугун	Закален. чугун
VDI 3323	21	22	23	24	25	26	27	28	29	30	31	32	33	34	35	36	37	38	39	40	41
HRc											15	30	25	38	34			55	60	42	55
HB	60	100	75	90	130	110	90	100			200	280	250	350	320	400 Rm	1050 Rm	550	630	400	550
Recommend																		○		◎	○

X-POWER PRO ФРЕЗЫ

ЦИЛИНДРИЧЕСКИЙ ХВОСТОВИК **GM839** СЕРИЯ

ТВЕРДОСПЛАВНЫЕ, РАДИУСНЫЕ С 4 ЗУБЬЯМИ, УКОРОЧЕННЫЕ

- ▶ Предназначен для обработки инструментальной стали, легированной стали, литьевой стали и других высокопрочных материалов
- ▶ Превосходная отделка заготовок
- ▶ Повышенная подача

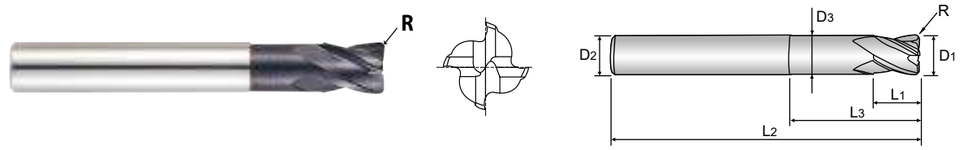

CARBIDE 4 30° PLAIN Y Coating c.347

Ед.изм: мм

Артикул	Радиус	Диаметр фрезы	Диаметр хвостовика	Длина реж. части	Длина шейки	Общая длина	Диаметр шейки
	R	D1	D2	L1	L3	L2	D3
GM839020	R0.2	**2.0**	6	2.5	5	50	1.9
GM839030	R0.3	**3.0**	6	4	7	50	2.8
GM839040	R0.4	**4.0**	6	5	9	50	3.7
GM839060	R0.6	**6.0**	6	7	14	55	5.6
GM839080	R0.8	**8.0**	8	10	18	60	7.4
GM839100	R1.0	**10.0**	10	12	25	70	9.4
GM839120	R1.2	**12.0**	12	15	30	80	11.4

Допуск на диам. фрезы (мм)	Допуск на диам. хвостовика
0 ~ - 0.03	h5

◎ : Отлично ○ : Хорошо

ISO	P											M			K					
Материал	Нелегированная сталь					Низколегирован. сталь				Высоколегир. сталь		Нержавеющая сталь			Серый чугун		Высокопрочный чугун		Ковкий чугун	
VDI 3323	1	2	3	4	5	6	7	8	9	10	11	12	13	14	15	16	17	18	19	20
HRc		13	25	28	32	10	29	32	38	15	35	15	23	10	10	26	3	25		21
HB	125	190	250	270	300	180	275	300	350	200	325	200	240	180	180	260	160	250	130	230
Recommend	○	○	○	◎	◎	○	◎	◎	◎	○	◎				○	○	○	○	○	○

ISO	N										S							H			
Материал	Алюминиевый сплав		Алюминиево-литиевый сплав			Медь и медные сплавы (Бронза / Латунь)			Неметаллич. материалы		Жаропрочные суперсплавы					Титановые сплавы		Закаленная сталь		Отбелен. чугун	Закален. чугун
VDI 3323	21	22	23	24	25	26	27	28	29	30	31	32	33	34	35	36	37	38	39	40	41
HRc											15	30	25	38	34			55	60	42	55
HB	60	100	75	90	130	110	90	100			200	280	250	350	320	400 Rm	1050 Rm	550	630	400	550
Recommend																		○		◎	○

ТВЕРДЫЙ СПЛАВ
БЫСТРО-РЕЖУЩАЯ СТАЛЬ
CBN ФРЕЗЫ
i-Xmill ФРЕЗЫ
i-SMART МОДУЛЬНЫЕ ФРЕЗЫ
X5070 ФРЕЗЫ
4G MILL ФРЕЗЫ
X-POWER PRO ФРЕЗЫ
TitaNox-POWER ФРЕЗЫ
JET-POWER ФРЕЗЫ
V7 PLUS ФРЕЗЫ
ALU-POWER HPC ФРЕЗЫ
ALU-POWER ФРЕЗЫ
D-POWER ГРАФИТ ФРЕЗЫ
CRX S ФРЕЗЫ
K-2 ФРЕЗЫ
ONLY ONE (PM60) ФРЕЗЫ
TANK-POWER ФРЕЗЫ
GENERAL HSS ФРЕЗЫ
ФРЕЗЫ ИЗ БЫСТРОРЕЖ. СТАЛИ
ТЕХНИЧЕСКИЕ ДАННЫЕ

X-POWER PRO ФРЕЗЫ

ЦИЛИНДРИЧЕСКИЙ ХВОСТОВИК **GM819** СЕРИЯ

ТВЕРДОСПЛАВНЫЕ, РАДИУСНЫЕ С 4 ЗУБЬЯМИ, УДЛИНЕННЫЕ

- ▶ Предназначен для обработки инструментальной стали, легированной стали, литьевой стали и других высокопрочных материалов
- ▶ Дизайн с 4-мя зубьями для лучшего качества обработки
- ▶ Повышенная производительность

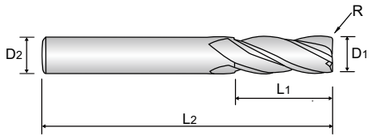

CARBIDE 4 30° PLAIN Y Coating с.349

Ед.изм: мм

Артикул	Радиус	Диаметр фрезы	Диаметр хвостовика	Длина реж. части	Общая длина
	R	D_1	D_2	L_1	L_2
GM819030	R0.3	**3.0**	6	12	50
GM819040	R0.3	**4.0**	6	15	50
GM819911	R0.5	**4.0**	6	15	50
GM819912	R0.5	**5.0**	6	20	60
GM819060	R0.5	**6.0**	6	20	60
GM819901	R1.0	**6.0**	6	20	60
GM819080	R0.5	**8.0**	8	25	70
GM819902	R1.0	**8.0**	8	25	70
GM819904	R2.0	**8.0**	8	25	70
GM819100	R0.5	**10.0**	10	30	90
GM819905	R1.0	**10.0**	10	30	90
GM819906	R1.5	**10.0**	10	30	90
GM819907	R2.0	**10.0**	10	30	90
GM819120	R0.5	**12.0**	12	30	90
GM819908	R1.0	**12.0**	12	30	90
GM819909	R1.5	**12.0**	12	30	90
GM819910	R2.0	**12.0**	12	30	90
GM819160	R0.5	**16.0**	16	50	110
GM819916	R1.0	**16.0**	16	50	110
GM819918	R2.0	**16.0**	16	50	110
GM819921	R2.0	**20.0**	20	55	110

Допуск на диам. фрезы (мм)	Допуск на диам. хвостовика
0 ~ - 0.03	h5

◎ : Отлично ○ : Хорошо

ISO	P											M			K					
Материал	Нелегированная сталь					Низколегирован. сталь				Высоколегир. сталь		Нержавеющая сталь			Серый чугун		Высокопрочный чугун		Ковкий чугун	
VDI 3323	1	2	3	4	5	6	7	8	9	10	11	12	13	14	15	16	17	18	19	20
HRc		13	25	28	32	10	29	32	38	15	35	15	23	10	10	26	3	25		21
HB	125	190	250	270	300	180	275	300	350	200	325	200	240	180	180	260	160	250	130	230
Recommend	○	○	○	◎	◎	○	◎	◎	◎	○	◎	○	○	○	○	○	○	○	○	○

ISO	N										S							H			
Материал	Алюминиевый сплав		Алюминиево-литиевый сплав			Медь и медные сплавы (Бронза / Латунь)			Неметаллич. материалы		Жаропрочные суперсплавы					Титановые сплавы		Закаленная сталь		Отбелен. чугун	Закален. чугун
VDI 3323	21	22	23	24	25	26	27	28	29	30	31	32	33	34	35	36	37	38	39	40	41
HRc											15	30	25	38	34			55	60	42	55
HB	60	100	75	90	130	110	90	100			200	280	250	350	320	400 Rm	1050 Rm	550	630	400	550
Recommend																		○		◎	○

ТВЕРДЫЙ СПЛАВ
БЫСТРО-РЕЖУЩАЯ СТАЛЬ
CBN ФРЕЗЫ
i-Xmill ФРЕЗЫ
i-SMART МОДУЛЬНЫЕ ФРЕЗЫ
X5070 ФРЕЗЫ
4G MILL ФРЕЗЫ
X-POWER PRO ФРЕЗЫ
TitaNox-POWER ФРЕЗЫ
JET-POWER ФРЕЗЫ
V7 PLUS ФРЕЗЫ
ALU-POWER HPC ФРЕЗЫ
ALU-POWER ФРЕЗЫ
D-POWER ГРАФИТ ФРЕЗЫ
CRX S ФРЕЗЫ
K-2 ФРЕЗЫ
ONLY ONE (PM60) ФРЕЗЫ
TANK-POWER ФРЕЗЫ
GENERAL HSS ФРЕЗЫ
ФРЕЗЫ ИЗ БЫСТРОРЕЖ. СТАЛИ
ТЕХНИЧЕСКИЕ ДАННЫЕ

X-POWER PRO ФРЕЗЫ

ЦИЛИНДРИЧЕСКИЙ ХВОСТОВИК **GM810** СЕРИЯ

ТВЕРДОСПЛАВНЫЕ, С 2 ЗУБЬЯМИ, МЕЛКОРАЗМЕРНЫЕ

- ▶ Высокоточное фрезерование в медицинской, оптической, электронной и аэрокосмической отраслях
- ▶ Отличная работа по закаленной стали

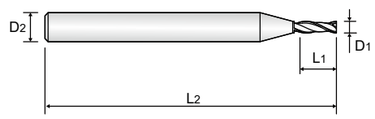

CARBIDE 2 30° PLAIN Y Coating с.350

Ед.изм: мм

Артикул	Диаметр фрезы	Диаметр хвостовика	Длина реж. части	Общая длина
	D_1	D_2	L_1	L_2
GM810004	**0.4**	3	0.8	40
GM810005	**0.5**	3	1	40
GM810006	**0.6**	3	1.2	40
GM810007	**0.7**	3	1.4	40
GM810008	**0.8**	3	1.6	40
GM810009	**0.9**	3	2	40
GM810010	**1.0**	4	2.5	40
GM810901	**1.0**	6	2.5	40
GM810012	**1.2**	4	4	40
GM810014	**1.4**	4	4	40
GM810015	**1.5**	4	4	40
GM810902	**1.5**	6	4	40
GM810020	**2.0**	4	6	40
GM810903	**2.0**	6	6	40
GM810025	**2.5**	4	8	40
GM810030	**3.0**	6	8	45

▶ ДАЛЕЕ

Допуск на диам. фрезы (мм)	Допуск на диам. хвостовика
0 ~ - 0.03	h5

◎ : Отлично ○ : Хорошо

ISO	P											M			K					
Материал	Нелегированная сталь					Низколегирован. сталь				Высоколегир. сталь		Нержавеющая сталь			Серый чугун		Высокопрочный чугун		Ковкий чугун	
VDI 3323	1	2	3	4	5	6	7	8	9	10	11	12	13	14	15	16	17	18	19	20
HRc		13	25	28	32	10	29	32	38	15	35	15	23	10	10	26	3	25		21
HB	125	190	250	270	300	180	275	300	350	200	325	200	240	180	180	260	160	250	130	230
Recommend	○	○	○	◎	◎	○	◎	◎	◎	○	◎	○	○	○	○	○	○	○	○	○

ISO	N										S							H			
Материал	Алюминиевый сплав		Алюминиево-литиевый сплав			Медь и медные сплавы (Бронза / Латунь)			Неметаллич. материалы		Жаропрочные суперсплавы					Титановые сплавы		Закаленная сталь		Отбелен. чугун	Закален. чугун
VDI 3323	21	22	23	24	25	26	27	28	29	30	31	32	33	34	35	36	37	38	39	40	41
HRc											15	30	25	38	34			55	60	42	55
HB	60	100	75	90	130	110	90	100			200	280	250	350	320	400 Rm	1050 Rm	550	630	400	550
Recommend																		○		◎	○

X-POWER PRO ФРЕЗЫ

ЦИЛИНДРИЧЕСКИЙ ХВОСТОВИК **GM810** СЕРИЯ

ТВЕРДОСПЛАВНЫЕ, С 2 ЗУБЬЯМИ, УКОРОЧЕННЫЕ

- Предназначен для обработки инструментальной стали, легированной стали, литьевой стали и других высокопрочных материалов
- Превосходная отделка заготовок
- Повышенная подача

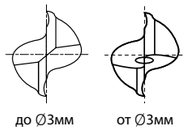

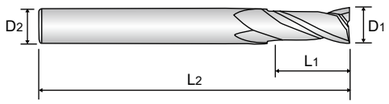

CARBIDE 2 30° PLAIN Y Coating c.351

Ед.изм: мм

Артикул	Диаметр фрезы	Диаметр хвостовика	Длина реж. части	Общая длина
	D_1	D_2	L_1	L_2
GM810035	**3.5**	6	10	45
GM810040	**4.0**	6	11	45
GM810050	**5.0**	6	13	50
GM810060	**6.0**	6	13	50
GM810070	**7.0**	8	16	60
GM810080	**8.0**	8	19	60
GM810090	**9.0**	10	19	70
GM810100	**10.0**	10	22	70
GM810110	**11.0**	12	22	75
GM810120	**12.0**	12	26	75
GM810140	**14.0**	14	26	85
GM810160	**16.0**	16	32	100
GM810180	**18.0**	18	32	100
GM810200	**20.0**	20	38	105

Допуск на диам. фрезы (мм)	Допуск на диам. хвостовика
0 ~ - 0.03	h5

◎ : Отлично ○ : Хорошо

ISO	P											M			K					
Материал	Нелегированная сталь					Низколегирован. сталь				Высоколегир. сталь		Нержавеющая сталь			Серый чугун		Высокопрочный чугун		Ковкий чугун	
VDI 3323	1	2	3	4	5	6	7	8	9	10	11	12	13	14	15	16	17	18	19	20
HRc		13	25	28	32	10	29	32	38	15	35	15	23	10	10	26	3	25		21
HB	125	190	250	270	300	180	275	300	350	200	325	200	240	180	180	260	160	250	130	230
Recommend	○	○	○	◎	◎	○	◎	◎	◎	○	◎	○	○	○	○	○	○	○	○	○

ISO	N										S							H			
Материал	Алюминиевый сплав		Алюминиево-литиевый сплав			Медь и медные сплавы (Бронза / Латунь)			Неметаллич. материалы		Жаропрочные суперсплавы					Титановые сплавы		Закаленная сталь		Отбелен. чугун	Закален. чугун
VDI 3323	21	22	23	24	25	26	27	28	29	30	31	32	33	34	35	36	37	38	39	40	41
HRc											15	30	25	38	34			55	60	42	55
HB	60	100	75	90	130	110	90	100			200	280	250	350	320	400 Rm	1050 Rm	550	630	400	550
Recommend																		○		◎	○

X-POWER PRO ФРЕЗЫ

ЦИЛИНДРИЧЕСКИЙ ХВОСТОВИК **GM883** СЕРИЯ

ТВЕРДОСПЛАВНЫЕ, С 2 ЗУБЬЯМИ

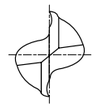

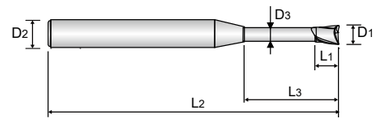

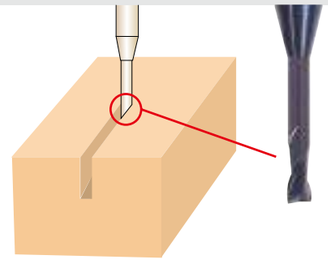

CARBIDE 2 30° PLAIN Y Coating c.352-353

Ед.изм: мм

Артикул	Диаметр фрезы	Диаметр хвостовика	Длина реж. части	Длина шейки	Общая длина	Диаметр шейки
	D_1	D_2	L_1	L_3	L_2	D_3
GM883004	**0.4**	4	0.6	2	45	0.37
GM883005	**0.5**	4	0.7	2	45	0.45
GM883988	**0.5**	4	0.7	4	45	0.45
GM883820	**0.7**	4	1	3	45	0.65
GM883008	**0.8**	4	1.2	4	45	0.75
GM883908	**0.8**	4	1.2	6	45	0.75
GM883996	**1.0**	4	1.5	4	45	0.95
GM883010	**1.0**	4	1.5	6	45	0.95
GM883912	**1.0**	4	1.5	8	45	0.95
GM883913	**1.0**	4	1.5	10	45	0.95
GM883914	**1.0**	4	1.5	12	45	0.95
GM883997	**1.0**	4	1.5	16	50	0.95
GM883998	**1.0**	4	1.5	20	55	0.95
GM883012	**1.2**	4	1.8	6	45	1.15
GM883015	**1.5**	4	2.3	6	45	1.45
GM883923	**1.5**	4	2.3	8	45	1.45
GM883924	**1.5**	4	2.3	10	45	1.45
GM883925	**1.5**	4	2.3	12	45	1.45
GM883927	**1.5**	4	2.3	16	50	1.45
GM883810	**1.5**	4	2.3	20	55	1.45

▶ ДАЛЕЕ

Допуск на диам. фрезы (мм)	Допуск на диам. хвостовика
0 ~ - 0.015	h5

◎ : Отлично ○ : Хорошо

ISO	P											M			K					
Материал	Нелегированная сталь					Низколегирован. сталь				Высоколегир. сталь		Нержавеющая сталь			Серый чугун		Высокопрочный чугун		Ковкий чугун	
VDI 3323	1	2	3	4	5	6	7	8	9	10	11	12	13	14	15	16	17	18	19	20
HRc		13	25	28	32	10	29	32	38	15	35	15	23	10	10	26	3	25		21
HB	125	190	250	270	300	180	275	300	350	200	325	200	240	180	180	260	160	250	130	230
Recommend	○	○	○	◎	◎	○	◎	◎	◎	○	◎				○	○	○	○	○	○

ISO	N										S							H			
Материал	Алюминиевый сплав		Алюминиево-литиевый сплав			Медь и медные сплавы (Бронза / Латунь)			Неметаллич. материалы		Жаропрочные суперсплавы					Титановые сплавы		Закаленная сталь		Отбелен. чугун	Закален. чугун
VDI 3323	21	22	23	24	25	26	27	28	29	30	31	32	33	34	35	36	37	38	39	40	41
HRc											15	30	25	38	34			55	60	42	55
HB	60	100	75	90	130	110	90	100			200	280	250	350	320	400 Rm	1050 Rm	550	630	400	550
Recommend																		○		◎	○

ТВЕРДЫЙ СПЛАВ
БЫСТРО-РЕЖУЩАЯ СТАЛЬ
CBN ФРЕЗЫ
i-Xmill ФРЕЗЫ
i-SMART МОДУЛЬНЫЕ ФРЕЗЫ
X5070 ФРЕЗЫ
4G MILL ФРЕЗЫ
X-POWER PRO ФРЕЗЫ
TitaNox-POWER ФРЕЗЫ
JET-POWER ФРЕЗЫ
V7 PLUS ФРЕЗЫ
ALU-POWER HPC ФРЕЗЫ
ALU-POWER ФРЕЗЫ
D-POWER ГРАФИТ ФРЕЗЫ
CRX S ФРЕЗЫ
K-2 ФРЕЗЫ
ONLY ONE (PM60) ФРЕЗЫ
TANK-POWER ФРЕЗЫ
GENERAL HSS ФРЕЗЫ
ФРЕЗЫ ИЗ БЫСТРОРЕЖ. СТАЛИ
ТЕХНИЧЕСКИЕ ДАННЫЕ

X-POWER PRO ФРЕЗЫ

ЦИЛИНДРИЧЕСКИЙ ХВОСТОВИК **GM883** СЕРИЯ

ТВЕРДОСПЛАВНЫЕ, С 2 ЗУБЬЯМИ

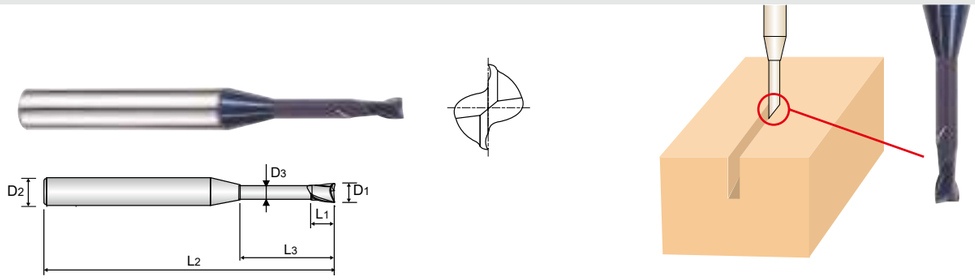

CARBIDE 2 30° PLAIN Y Coating c.352-353

Ед.изм: мм

Артикул	Диаметр фрезы	Диаметр хвостовика	Длина реж. части	Длина шейки	Общая длина	Диаметр шейки
	D_1	D_2	L_1	L_3	L_2	D_3
GM883946	**1.8**	4	2.7	12	45	1.75
GM883958	**2.0**	4	3	6	45	1.95
GM883020	**2.0**	4	3	8	45	1.95
GM883959	**2.0**	4	3	10	45	1.95
GM883960	**2.0**	4	3	12	45	1.95
GM883961	**2.0**	4	3	14	50	1.95
GM883962	**2.0**	4	3	16	50	1.95
GM883964	**2.0**	4	3	20	55	1.95
GM883966	**2.0**	4	3	25	60	1.95
GM883814	**2.0**	4	3	30	70	1.95
GM883970	**2.5**	4	3.7	16	55	2.40
GM883975	**3.0**	6	4.5	10	45	2.85
GM883976	**3.0**	6	4.5	12	45	2.85
GM883978	**3.0**	6	4.5	16	55	2.85
GM883979	**3.0**	6	4.5	18	55	2.85
GM883980	**3.0**	6	4.5	20	60	2.85
GM883981	**3.0**	6	4.5	25	65	2.85
GM883832	**3.0**	6	4.5	30	70	2.85
GM883983	**3.0**	6	4.5	40	90	2.85

▶ ДАЛЕЕ

Допуск на диам. фрезы (мм)	Допуск на диам. хвостовика
0 ~ - 0.015	h5

◎ : Отлично ○ : Хорошо

ISO	P											M			K					
Материал	Нелегированная сталь					Низколегирован. сталь				Высоколегир. сталь		Нержавеющая сталь			Серый чугун		Высокопрочный чугун		Ковкий чугун	
VDI 3323	1	2	3	4	5	6	7	8	9	10	11	12	13	14	15	16	17	18	19	20
HRc		13	25	28	32	10	29	32	38	15	35	15	23	10	10	26	3	25		21
HB	125	190	250	270	300	180	275	300	350	200	325	200	240	180	180	260	160	250	130	230
Recommend	○	○	○	◎	◎	○	◎	◎	◎	○	◎				○	○	○	○	○	○

ISO	N										S							H			
Материал	Алюминиевый сплав		Алюминиево-литиевый сплав			Медь и медные сплавы (Бронза / Латунь)			Неметаллич. материалы		Жаропрочные суперсплавы					Титановые сплавы		Закаленная сталь		Отбелен. чугун	Закален. чугун
VDI 3323	21	22	23	24	25	26	27	28	29	30	31	32	33	34	35	36	37	38	39	40	41
HRc											15	30	25	38	34			55	60	42	55
HB	60	100	75	90	130	110	90	100			200	280	250	350	320	400 Rm	1050 Rm	550	630	400	550
Recommend																		○		◎	○

ТВЕРДЫЙ СПЛАВ
БЫСТРО-РЕЖУЩАЯ СТАЛЬ
CBN ФРЕЗЫ
i-Xmill ФРЕЗЫ
i-SMART МОДУЛЬНЫЕ ФРЕЗЫ
X5070 ФРЕЗЫ
4G MILL ФРЕЗЫ
X-POWER PRO ФРЕЗЫ
TitaNox-POWER ФРЕЗЫ
JET-POWER ФРЕЗЫ
V7 PLUS ФРЕЗЫ
ALU-POWER HPC ФРЕЗЫ
ALU-POWER ФРЕЗЫ
D-POWER ГРАФИТ ФРЕЗЫ
CRX S ФРЕЗЫ
K-2 ФРЕЗЫ
ONLY ONE (PM60) ФРЕЗЫ
TANK-POWER ФРЕЗЫ
GENERAL HSS ФРЕЗЫ
ФРЕЗЫ ИЗ БЫСТРОРЕЖ. СТАЛИ
ТЕХНИЧЕСКИЕ ДАННЫЕ

X-POWER PRO ФРЕЗЫ

ЦИЛИНДРИЧЕСКИЙ ХВОСТОВИК **GM883** СЕРИЯ

ТВЕРДОСПЛАВНЫЕ, С 2 ЗУБЬЯМИ

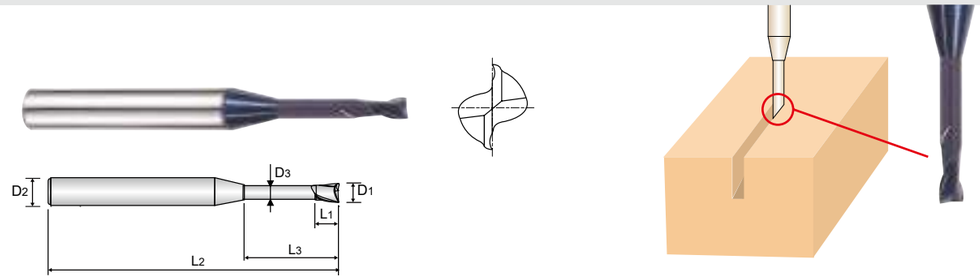

CARBIDE 2 30° PLAIN Y Coating c.352-353

Ед.изм: мм

Артикул	Диаметр фрезы	Диаметр хвостовика	Длина реж. части	Длина шейки	Общая длина	Диаметр шейки
	D_1	D_2	L_1	L_3	L_2	D_3
GM883801	**4.0**	6	6	16	60	3.85
GM883802	**4.0**	6	6	20	60	3.85
GM883803	**4.0**	6	6	25	70	3.85
GM883834	**4.0**	6	6	30	70	3.85
GM883836	**4.0**	6	6	40	90	3.85
GM883838	**4.0**	6	6	50	100	3.85
GM883807	**6.0**	6	9	30	90	5.85
GM883809	**6.0**	6	9	50	110	5.85

Допуск на диам. фрезы (мм)	Допуск на диам. хвостовика
0 ~ - 0.015	h5

◎ : Отлично ○ : Хорошо

ISO	P											M			K					
Материал	Нелегированная сталь					Низколегирован. сталь				Высоколегир. сталь		Нержавеющая сталь			Серый чугун		Высокопрочный чугун		Ковкий чугун	
VDI 3323	1	2	3	4	5	6	7	8	9	10	11	12	13	14	15	16	17	18	19	20
HRc		13	25	28	32	10	29	32	38	15	35	15	23	10	10	26	3	25		21
HB	125	190	250	270	300	180	275	300	350	200	325	200	240	180	180	260	160	250	130	230
Recommend	○	○	○	◎	◎	○	◎	◎	◎	○	◎				○	○	○	○	○	○

ISO	N										S							H			
Материал	Алюминиевый сплав		Алюминиево-литиевый сплав			Медь и медные сплавы (Бронза / Латунь)			Неметаллич. материалы		Жаропрочные суперсплавы					Титановые сплавы		Закаленная сталь		Отбелен. чугун	Закален. чугун
VDI 3323	21	22	23	24	25	26	27	28	29	30	31	32	33	34	35	36	37	38	39	40	41
HRc											15	30	25	38	34			55	60	42	55
HB	60	100	75	90	130	110	90	100			200	280	250	350	320	400 Rm	1050 Rm	550	630	400	550
Recommend																		○		◎	○

X-POWER PRO ФРЕЗЫ

ЦИЛИНДРИЧЕСКИЙ ХВОСТОВИК **GM895** СЕРИЯ

ТВЕРДОСПЛАВНЫЕ, С 3 ЗУБЬЯМИ И УГЛОМ НАКЛОНА СПИРАЛИ 38°, УКОРОЧЕННЫЕ

- ▶ Предназначен для обработки инструментальной стали, легированной стали, литьевой стали и других высокопрочных материалов
- ▶ Обладает преимуществами концевой фрезы с 2 и 4 зубьями
- ▶ Превосходная отделка заготовок

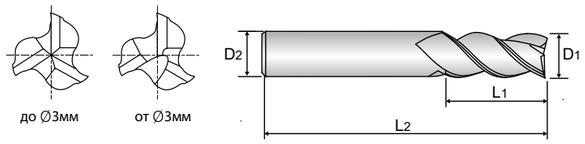

CARBIDE | 3 | 38° | PLAIN | Y Coating | с.354-355

Ед.изм: мм

Артикул	Диаметр фрезы	Диаметр хвостовика	Длина реж. части	Общая длина
	D_1	D_2	L_1	L_2
GM895010	**1.0**	3	2.5	38
GM895015	**1.5**	4	5	50
GM895025	**2.5**	3	7	38
GM895030	**3.0**	3	10	38
GM895901	**3.0**	6	10	50
GM895040	**4.0**	4	12	50
GM895903	**4.0**	6	12	50
GM895050	**5.0**	5	14	50
GM895904	**5.0**	6	14	57
GM895060	**6.0**	6	16	57
GM895080	**8.0**	8	20	63
GM895100	**10.0**	10	22	72
GM895120	**12.0**	12	25	73
GM895160	**16.0**	16	32	82

Допуск на диам. фрезы (мм)	Допуск на диам. хвостовика
0 ~ - 0.03	h5

◎ : Отлично ○ : Хорошо

ISO	P											M			K					
Материал	Нелегированная сталь					Низколегирован. сталь				Высоколегир. сталь		Нержавеющая сталь			Серый чугун		Высокопрочный чугун		Ковкий чугун	
VDI 3323	1	2	3	4	5	6	7	8	9	10	11	12	13	14	15	16	17	18	19	20
HRc		13	25	28	32	10	29	32	38	15	35	15	23	10	10	26	3	25		21
HB	125	190	250	270	300	180	275	300	350	200	325	200	240	180	180	260	160	250	130	230
Recommend	○	○	○	◎	◎	○	◎	◎	◎	○	◎	○	○	○	○	○	○	○	○	○

ISO	N										S							H			
Материал	Алюминиевый сплав		Алюминиево-литиевый сплав			Медь и медные сплавы (бронза / Латунь)			Неметаллич. материалы		Жаропрочные суперсплавы					Титановые сплавы		Закаленная сталь		Отбелен. чугун	Закален. чугун
VDI 3323	21	22	23	24	25	26	27	28	29	30	31	32	33	34	35	36	37	38	39	40	41
HRc											15	30	25	38	34			55	60	42	55
HB	60	100	75	90	130	110	90	100			200	280	250	350	320	400 Rm	1050 Rm	550	630	400	550
Recommend																		○		◎	○

ТВЕРДЫЙ СПЛАВ
БЫСТРО-РЕЖУЩАЯ СТАЛЬ
CBN ФРЕЗЫ
i-Xmill ФРЕЗЫ
i-SMART МОДУЛЬНЫЕ ФРЕЗЫ
X5070 ФРЕЗЫ
4G MILL ФРЕЗЫ
X-POWER PRO ФРЕЗЫ
TitaNox-POWER ФРЕЗЫ
JET-POWER ФРЕЗЫ
V7 PLUS ФРЕЗЫ
ALU-POWER HPC ФРЕЗЫ
ALU-POWER ФРЕЗЫ
D-POWER ГРАФИТ ФРЕЗЫ
CRX S ФРЕЗЫ
K-2 ФРЕЗЫ
ONLY ONE (PM60) ФРЕЗЫ
TANK-POWER ФРЕЗЫ
GENERAL HSS ФРЕЗЫ
ФРЕЗЫ ИЗ БЫСТРОРЕЖ. СТАЛИ
ТЕХНИЧЕСКИЕ ДАННЫЕ

X-POWER PRO ФРЕЗЫ

ЦИЛИНДРИЧЕСКИЙ ХВОСТОВИК **GM811** СЕРИЯ

ТВЕРДОСПЛАВНЫЕ, С 4 ЗУБЬЯМИ, УКОРОЧЕННЫЕ

- ▶ Предназначен для обработки инструментальной стали, легированной стали, литьевой стали и других высокопрочных материалов
- ▶ Дизайн с 4-мя зубьями для лучшего качества обработки
- ▶ Повышенная производительность.

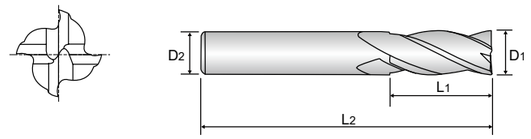

CARBIDE | 4 | 30° | PLAIN | Y Coating | с.356

Ед.изм: мм

Артикул	Диаметр фрезы	Диаметр хвостовика	Длина реж. части	Общая длина
	D_1	D_2	L_1	L_2
GM811020	**2.0**	4	6	40
GM811901	**2.0**	6	6	40
GM811025	**2.5**	4	8	40
GM811902	**2.5**	6	8	40
GM811030	**3.0**	6	8	45
GM811035	**3.5**	6	10	45
GM811040	**4.0**	6	11	45
GM811045	**4.5**	6	11	45
GM811050	**5.0**	6	13	50
GM811060	**6.0**	6	13	50
GM811080	**8.0**	8	19	60
GM811100	**10.0**	10	22	70
GM811120	**12.0**	12	26	75
GM811140	**14.0**	14	26	85
GM811160	**16.0**	16	32	100
GM811200	**20.0**	20	38	105
GM811250	**25.0**	25	45	120

Допуск на диам. фрезы (мм)	Допуск на диам. хвостовика
0 ~ - 0.03	h5

◎ : Отлично ○ : Хорошо

ISO	P											M			K					
Материал	Нелегированная сталь					Низколегирован. сталь				Высоколегир. сталь		Нержавеющая сталь			Серый чугун		Высокопрочный чугун		Ковкий чугун	
VDI 3323	1	2	3	4	5	6	7	8	9	10	11	12	13	14	15	16	17	18	19	20
HRc		13	25	28	32	10	29	32	38	15	35	15	23	10	10	26	3	25		21
HB	125	190	250	270	300	180	275	300	350	200	325	200	240	180	180	260	160	250	130	230
Recommend	○	○	○	◎	◎	○	◎	◎	◎	○	◎	○	○	○	○	○	○	○	○	○

ISO	N										S							H			
Материал	Алюминиевый сплав		Алюминиево-литиевый сплав			Медь и медные сплавы (бронза / Латунь)			Неметаллич. материалы		Жаропрочные суперсплавы					Титановые сплавы		Закаленная сталь		Отбелен. чугун	Закален. чугун
VDI 3323	21	22	23	24	25	26	27	28	29	30	31	32	33	34	35	36	37	38	39	40	41
HRc											15	30	25	38	34			55	60	42	55
HB	60	100	75	90	130	110	90	100			200	280	250	350	320	400 Rm	1050 Rm	550	630	400	550
Recommend																		○		◎	○

X-POWER PRO ФРЕЗЫ

ЦИЛИНДРИЧЕСКИЙ ХВОСТОВИК **GM817** СЕРИЯ

ТВЕРДОСПЛАВНЫЕ, С 4 ЗУБЬЯМИ, УДЛИНЕННЫЕ

- ▶ Предназначен для обработки инструментальной стали, легированной стали, литьевой стали и других высокопрочных материалов
- ▶ Дизайн с 4-мя зубьями для лучшего качества обработки
- ▶ Повышенная производительность.

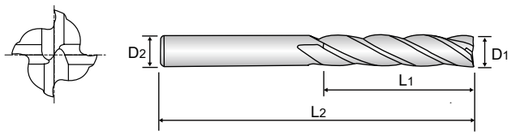

CARBIDE | 4 | 30° | PLAIN | Y Coating

c,357

Ед.изм: мм

Артикул	Диаметр фрезы	Диаметр хвостовика	Длина реж. части	Общая длина
	D_1	D_2	L_1	L_2
GM817020	**2.0**	4	8	40
GM817030	**3.0**	6	12	50
GM817040	**4.0**	6	15	50
GM817050	**5.0**	6	20	60
GM817060	**6.0**	6	20	60
GM817080	**8.0**	8	25	70
GM817100	**10.0**	10	30	90
GM817120	**12.0**	12	30	90
GM817140	**14.0**	16	40	110
GM817160	**16.0**	16	50	110
GM817200	**20.0**	20	55	110

Допуск на диам. фрезы (мм)	Допуск на диам. хвостовика
0 ~ - 0.03	h5

◎ : Отлично ○ : Хорошо

ISO	P											M			K					
Материал	Нелегированная сталь					Низколегирован. сталь				Высоколегир. сталь		Нержавеющая сталь			Серый чугун		Высокопрочный чугун		Ковкий чугун	
VDI 3323	1	2	3	4	5	6	7	8	9	10	11	12	13	14	15	16	17	18	19	20
HRc		13	25	28	32	10	29	32	38	15	35	15	23	10	10	26	3	25		21
HB	125	190	250	270	300	180	275	300	350	200	325	200	240	180	180	260	160	250	130	230
Recommend	○	○	○	◎	◎	○	◎	◎	◎	○	◎				○	○	○	○	○	○

ISO	N										S							H		
Материал	Алюминиевый сплав		Алюминиево-литиевый сплав			Медь и медные сплавы (Бронза / Латунь)			Неметаллич. материалы		Жаропрочные суперсплавы					Титановые сплавы		Закаленная сталь	Отбелен. чугун	Закален. чугун
VDI 3323	21	22	23	24	25	26	27	28	29	30	31	32	33	34	35	36	37	38	39	40	41
HRc											15	30	25	38	34			55	60	42	55
HB	60	100	75	90	130	110	90	100			200	280	250	350	320	400 Rm	1050 Rm	550	630	400	550
Recommend																		○		◎	○

X-POWER PRO ФРЕЗЫ

ЦИЛИНДРИЧЕСКИЙ ХВОСТОВИК **GM812** СЕРИЯ

ТВЕРДОСПЛАВНЫЕ, С 6 И 8 ЗУБЬЯМИ, УГЛОН НАКЛОНА СПИРАЛИ 45°, УДЛИНЕННЫЕ

- ▶ Предназначены для обработки закаленных материалов
- ▶ Высокоскоростное и чистовое фрезерование на высоких подачах
- ▶ Превосходная отделка заготовок
- ▶ Высокая износостойкость
- ▶ Подходит для фрезерования без СОЖ

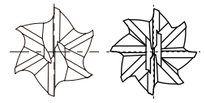

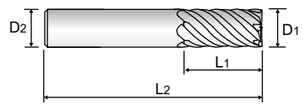

CARBIDE | 6&8 | 45° | PLAIN | Y Coating

c.358

Ед.изм: мм

Артикул	Диаметр фрезы	Диаметр хвостовика	Длина реж. части	Общая длина	Кол-во зубьев
	D_1	D_2	L_1	L_2	
GM812060	**6.0**	6	13	57	6
GM812080	**8.0**	8	19	63	6
GM812100	**10.0**	10	22	72	6
GM812120	**12.0**	12	26	83	6
GM812160	**16.0**	16	32	92	6
GM812200	**20.0**	20	38	104	8

Допуск на диам. фрезы (мм)	Допуск на диам. хвостовика
0 ~ - 0.03	h5

Упрочненная режущая кромка

◎ : Отлично ○ : Хорошо

ISO	P											M			K					
Материал	Нелегированная сталь					Низколегирован. сталь				Высоколегир. сталь		Нержавеющая сталь			Серый чугун		Высокопрочный чугун		Ковкий чугун	
VDI 3323	1	2	3	4	5	6	7	8	9	10	11	12	13	14	15	16	17	18	19	20
HRc		13	25	28	32	10	29	32	38	15	35	15	23	10	10	26	3	25		21
HB	125	190	250	270	300	180	275	300	350	200	325	200	240	180	180	260	160	250	130	230
Recommend	○	○	○	◎	◎	○	◎	◎	◎	○	◎				○	○	○	○	○	○

ISO	N										S							H		
Материал	Алюминиевый сплав		Алюминиево-литиевый сплав			Медь и медные сплавы (Бронза / Латунь)			Неметаллич. материалы		Жаропрочные суперсплавы					Титановые сплавы		Закаленная сталь	Отбелен. чугун	Закален. чугун
VDI 3323	21	22	23	24	25	26	27	28	29	30	31	32	33	34	35	36	37	38	39	40	41
HRc											15	30	25	38	34			55	60	42	55
HB	60	100	75	90	130	110	90	100			200	280	250	350	320	400 Rm	1050 Rm	550	630	400	550
Recommend																			○	◎	○

ТВЕРДЫЙ СПЛАВ
БЫСТРО-РЕЖУЩАЯ СТАЛЬ
CBN ФРЕЗЫ
i-Xmill ФРЕЗЫ
i-SMART МОДУЛЬНЫЕ ФРЕЗЫ
X5070 ФРЕЗЫ
4G MILL ФРЕЗЫ
X-POWER PRO ФРЕЗЫ
TitaNox-POWER ФРЕЗЫ
JET-POWER ФРЕЗЫ
V7 PLUS ФРЕЗЫ
ALU-POWER HPC ФРЕЗЫ
ALU-POWER ФРЕЗЫ
D-POWER ГРАФИТ ФРЕЗЫ
CRX S ФРЕЗЫ
K-2 ФРЕЗЫ
ONLY ONE (PM60) ФРЕЗЫ
TANK-POWER ФРЕЗЫ
GENERAL HSS ФРЕЗЫ
ФРЕЗЫ ИЗ БЫСТРОРЕЖ. СТАЛИ
ТЕХНИЧЕСКИЕ ДАННЫЕ

X-POWER PRO ФРЕЗЫ

ЦИЛИНДРИЧЕСКИЙ ХВОСТОВИК **GM834** СЕРИЯ

ТВЕРДОСПЛАВНЫЕ, С 6 ЗУБЬЯМИ И УГЛОМ НАКЛОНА СПИРАЛИ 45°, ЭКСТРА ДЛИННЫЕ

- Предназначены для обработки закаленных материалов
- Высокоскоростное и чистовое фрезерование на высоких подачах
- Превосходная отделка заготовок
- Высокая износостойкость
- Подходит для фрезерования без СОЖ

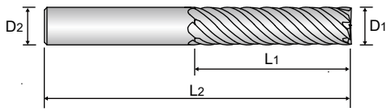

CARBIDE | 6 | 45° | PLAIN | Y Coating

с.359

Ед.изм: мм

Артикул	Диаметр фрезы	Диаметр хвостовика	Длина реж. части	Общая длина
	D_1	D_2	L_1	L_2
GM834060	**6.0**	6	26	70
GM834080	**8.0**	8	36	90
GM834100	**10.0**	10	46	100
GM834120	**12.0**	12	56	110
GM834160	**16.0**	16	66	130
GM834200	**20.0**	20	76	140
GM834250	**25.0**	25	92	180

Допуск на диам. фрезы (мм)	Допуск на диам. хвостовика
0 ~ - 0.03	h5

Упрочненная режущая кромка

◎ : Отлично ○ : Хорошо

ISO	P											M			K					
Материал	Нелегированная сталь					Низколегирован. сталь				Высоколегир. сталь		Нержавеющая сталь			Серый чугун		Высокопрочный чугун		Ковкий чугун	
VDI 3323	1	2	3	4	5	6	7	8	9	10	11	12	13	14	15	16	17	18	19	20
HRc		13	25	28	32	10	29	32	38	15	35	15	23	10	10	26	3	25		21
HB	125	190	250	270	300	180	275	300	350	200	325	200	240	180	180	260	160	250	130	230
Recommend	○	○	○	◎	◎	○	◎	◎	◎	○	◎				○	○	○	○	○	○

ISO	N										S							H			
Материал	Алюминиевый сплав		Алюминиево-литиевый сплав			Медь и медные сплавы (Бронза / Латунь)			Неметаллич. материалы		Жаропрочные суперсплавы					Титановые сплавы		Закаленная сталь		Отбелен. чугун	Закален. чугун
VDI 3323	21	22	23	24	25	26	27	28	29	30	31	32	33	34	35	36	37	38	39	40	41
HRc											15	30	25	38	34			55	60	42	55
HB	60	100	75	90	130	110	90	100			200	280	250	350	320	400 Rm	1050 Rm	550	630	400	550
Recommend																		○		◎	○

ТВЕРДЫЙ СПЛАВ
БЫСТРО-РЕЖУЩАЯ СТАЛЬ
CBN ФРЕЗЫ
i-Xmill ФРЕЗЫ
i-SMART МОДУЛЬНЫЕ ФРЕЗЫ
X5070 ФРЕЗЫ
4G MILL ФРЕЗЫ
X-POWER PRO ФРЕЗЫ
TitaNox-POWER ФРЕЗЫ
JET-POWER ФРЕЗЫ
V7 PLUS ФРЕЗЫ
ALU-POWER HPC ФРЕЗЫ
ALU-POWER ФРЕЗЫ
D-POWER ГРАФИТ ФРЕЗЫ
CRX S ФРЕЗЫ
K-2 ФРЕЗЫ
ONLY ONE (PM60) ФРЕЗЫ
TANK-POWER ФРЕЗЫ
GENERAL HSS ФРЕЗЫ
ФРЕЗЫ ИЗ БЫСТРОРЕЖ. СТАЛИ
ТЕХНИЧЕСКИЕ ДАННЫЕ

X-POWER PRO ФРЕЗЫ

ЦИЛИНДРИЧЕСКИЙ ХВОСТОВИК **GM814** СЕРИЯ

ТВЕРДОСПЛАВНЫЕ, С 3 И 4 ЗУБЬЯМИ, УЛОМ НАКЛОНА СПИРАЛИ 20°, УДЛИНЕННЫЕ, ДЛЯ ЧЕРНОВОЙ ОБРАБОТКИ - МЕЛКИЙ ШАГ

- Предназначен для обработки инструментальной стали, легированной стали, литьевой стали и других высокопрочных материалов
- Высокоскоростное фрезерование закаленной стали
- Для фрезерования с/без СОЖ
- Быстрый отвод стружки

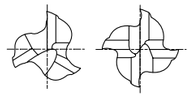

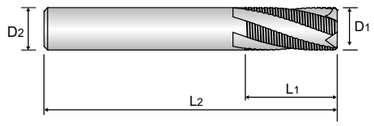

CARBIDE | HR | 3&4 | 20° | PLAIN | C x 45° | Y Coating

с.360

Ед.изм: мм

Артикул	Диаметр фрезы	Диаметр хвостовика	Длина реж. части	Общая длина	Кол-во зубьев	Фаска
	D_1	D_2	L_1	L_2		
GM814060	**6.0**	6	16	57	3	0.38
GM814080	**8.0**	8	16	63	3	0.38
GM814100	**10.0**	10	22	72	4	0.60
GM814120	**12.0**	12	26	83	4	0.60
GM814160	**16.0**	16	32	92	4	0.60
GM814200	**20.0**	20	38	104	4	0.60

Допуск по DIN 7160 и 7161

	Допуск в μm				
	Номинальный диаметр в μm				
	от 1 до 3	от 3 до 6	от 6 до 10	от 10 до 18	от 18 до 30
h10	0 - 40	0 - 48	0 - 58	0 - 70	0 - 84
h5	0 - 4	0 - 5	0 - 6	0 - 8	0 - 9

Упрочненная режущая кромка

◎ : Отлично ○ : Хорошо

ISO	P											M			K					
Материал	Нелегированная сталь					Низколегирован. сталь				Высоколегир. сталь		Нержавеющая сталь			Серый чугун		Высокопрочный чугун		Ковкий чугун	
VDI 3323	1	2	3	4	5	6	7	8	9	10	11	12	13	14	15	16	17	18	19	20
HRc		13	25	28	32	10	29	32	38	15	35	15	23	10	10	26	3	25		21
HB	125	190	250	270	300	180	275	300	350	200	325	200	240	180	180	260	160	250	130	230
Recommend	○	○	○	◎	◎	○	◎	◎	◎	○	◎	○	○	○	○	○	○	○	○	○

ISO	N										S							H			
Материал	Алюминиевый сплав		Алюминиево-литиевый сплав			Медь и медные сплавы (Бронза / Латунь)			Неметаллич. материалы		Жаропрочные суперсплавы					Титановые сплавы		Закаленная сталь		Отбелен. чугун	Закален. чугун
VDI 3323	21	22	23	24	25	26	27	28	29	30	31	32	33	34	35	36	37	38	39	40	41
HRc											15	30	25	38	34			55	60	42	55
HB	60	100	75	90	130	110	90	100			200	280	250	350	320	400 Rm	1050 Rm	550	630	400	550
Recommend																		○		◎	○

X-POWER PRO ФРЕЗЫ

РЕКОМЕНДУЕМЫЕ РЕЖИМЫ ОБРАБОТКИ

GM876, GM813 СЕРИЯ — С 2 ЗУБЬЯМИ, СФЕРИЧЕСКИЕ

Vc = м/мин.
fz = мм/зуб
RPM = об./мин.
FEED = мм/мин.
Ap = мм

НОРМАЛЬНАЯ СКОРОСТЬ

ISO	VDI 3323	Материал	Ae	Параметр	Диаметр (Ø) 1.0	1.5	2.0	2.5	3.0	4.0	5.0	6.0	8.0	10.0	12.0	16.0	20.0
P	1-4	Нелегирован. сталь	0.2D	Vc	55	85	100	125	140	150	160	180	200	225	245	270	290
				fz	0.008	0.011	0.026	0.026	0.026	0.035	0.045	0.06	0.09	0.12	0.15	0.18	0.2
				RPM	17507	18038	15915	15915	14854	11937	10186	9549	7958	7162	6499	5371	4615
				FEED	280	397	828	828	772	836	917	1146	1432	1719	1950	1934	1846
				Ap	0.2	0.2	0.2	0.2	0.2	0.2	0.2	0.2	0.3	0.3	0.3	0.3	0.3
	5		0.2D	Vc	45	65	75	95	105	120	130	145	160	180	195	215	230
				fz	0.008	0.011	0.023	0.023	0.023	0.032	0.040	0.060	0.080	0.100	0.120	0.140	0.160
				RPM	14324	13793	11937	12096	11141	9549	8276	7692	6366	5730	5173	4277	3661
				FEED	229	303	549	556	512	611	662	923	1019	1146	1241	1198	1171
				Ap	0.2	0.2	0.2	0.2	0.2	0.2	0.2	0.2	0.3	0.3	0.3	0.3	0.3
	6-7	Низколегир. сталь	0.2D	Vc	55	85	100	125	140	150	160	180	200	225	245	270	290
				fz	0.008	0.011	0.026	0.026	0.026	0.035	0.045	0.06	0.09	0.12	0.15	0.18	0.2
				RPM	17507	18038	15915	15915	14854	11937	10186	9549	7958	7162	6499	5371	4615
				FEED	280	397	828	828	772	836	917	1146	1432	1719	1950	1934	1846
				Ap	0.2	0.2	0.2	0.2	0.2	0.2	0.2	0.2	0.3	0.3	0.3	0.3	0.3
	8-9		0.2D	Vc	45	65	75	95	105	120	130	145	160	180	195	215	230
				fz	0.008	0.011	0.023	0.023	0.023	0.032	0.040	0.060	0.080	0.100	0.120	0.140	0.160
				RPM	14324	13793	11937	12096	11141	9549	8276	7692	6366	5730	5173	4277	3661
				FEED	229	303	549	556	512	611	662	923	1019	1146	1241	1198	1171
				Ap	0.2	0.2	0.2	0.2	0.2	0.2	0.2	0.2	0.3	0.3	0.3	0.3	0.3
	10	Высоколегир. сталь	0.2D	Vc	55	85	100	125	140	150	160	180	200	225	245	270	290
				fz	0.008	0.011	0.026	0.026	0.026	0.035	0.045	0.06	0.09	0.12	0.15	0.18	0.2
				RPM	17507	18038	15915	15915	14854	11937	10186	9549	7958	7162	6499	5371	4615
				FEED	280	397	828	828	772	836	917	1146	1432	1719	1950	1934	1846
				Ap	0.2	0.2	0.2	0.2	0.2	0.2	0.2	0.2	0.3	0.3	0.3	0.3	0.3
	11.1 - 11.2		0.2D	Vc	45	65	75	95	105	120	130	145	160	180	195	215	230
				fz	0.008	0.011	0.023	0.023	0.023	0.032	0.040	0.060	0.080	0.100	0.120	0.140	0.160
				RPM	14324	13793	11937	12096	11141	9549	8276	7692	6366	5730	5173	4277	3661
				FEED	229	303	549	556	512	611	662	923	1019	1146	1241	1198	1171
				Ap	0.2	0.2	0.2	0.2	0.2	0.2	0.2	0.2	0.3	0.3	0.3	0.3	0.3
K	15-20	Серый чугун Высокопрочный чугун Ковкий чугун	0.2D	Vc	55	80	100	125	135	145	160	180	200	220	245	265	290
				fz	0.008	0.011	0.026	0.026	0.026	0.035	0.045	0.06	0.09	0.12	0.15	0.181	0.201
				RPM	17507	16977	15915	15915	14324	11539	10186	9549	7958	7003	6499	5272	4615
				FEED	280	373	828	828	745	808	917	1146	1432	1681	1950	1908	1855
				Ap	0.2	0.2	0.2	0.2	0.2	0.2	0.2	0.2	0.3	0.3	0.3	0.3	0.3
H	38.1 - 38.2	Закаленная сталь	0.1D	Vc	20	30	35	40	50	60	65	65	70	70	75	75	80
				fz	0.008	0.011	0.016	0.016	0.017	0.021	0.024	0.030	0.044	0.055	0.070	0.091	0.113
				RPM	6366	6366	5570	5093	5305	4775	4138	3448	2785	2228	1989	1492	1273
				FEED	102	140	178	163	180	201	199	207	245	245	279	272	288
				Ap	0.2	0.2	0.2	0.2	0.2	0.2	0.2	0.2	0.3	0.3	0.3	0.3	0.3
	40	Отбелен. чугун	0.2D	Vc	45	65	75	95	105	120	130	145	160	180	195	215	230
				fz	0.008	0.011	0.023	0.023	0.023	0.032	0.040	0.060	0.080	0.100	0.120	0.140	0.160
				RPM	14324	13793	11937	12096	11141	9549	8276	7692	6366	5730	5173	4277	3661
				FEED	229	303	549	556	512	611	662	923	1019	1146	1241	1198	1171
				Ap	0.2	0.2	0.2	0.2	0.2	0.2	0.2	0.2	0.3	0.3	0.3	0.3	0.3
	41	Закален. чугун	0.1D	Vc	20	30	35	40	50	60	65	65	70	70	75	75	80
				fz	0.008	0.011	0.016	0.016	0.017	0.021	0.024	0.030	0.044	0.055	0.070	0.091	0.113
				RPM	6366	6366	5570	5093	5305	4775	4138	3448	2785	2228	1989	1492	1273
				FEED	102	140	178	163	180	201	199	207	245	245	279	272	288
				Ap	0.2	0.2	0.2	0.2	0.2	0.2	0.2	0.2	0.3	0.3	0.3	0.3	0.3

▶ ДАЛЕЕ

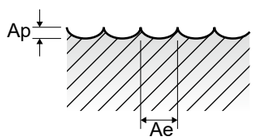

X-POWER PRO ФРЕЗЫ
РЕКОМЕНДУЕМЫЕ РЕЖИМЫ ОБРАБОТКИ

GM876, GM813 СЕРИЯ — С 2 ЗУБЬЯМИ, СФЕРИЧЕСКИЕ

Vc = м/мин.
fz = мм/зуб
RPM = об./мин.
FEED = мм/мин.
Ap = мм

ВЫСОКАЯ СКОРОСТЬ

ISO	VDI 3323	Материал	Ae	Параметр	Диаметр (Ø) 1.0	1.5	2.0	2.5	3.0	4.0	5.0	6.0	8.0	10.0	12.0	16.0	20.0
P	1-5	Нелегиров. сталь	0.05D	Vc	90	120	150	185	220	295	370	445	470	495	515	540	560
				fz	0.026	0.03	0.035	0.042	0.048	0.07	0.086	0.095	0.12	0.139	0.16	0.181	0.2
				RPM	28648	25465	23873	23555	23343	23475	23555	23608	18701	15756	13661	10743	8913
				FEED	1490	1528	1671	1979	2241	3287	4051	4486	4488	4380	4371	3889	3565
				Ap	0.2	0.2	0.2	0.2	0.2	0.2	0.2	0.2	0.3	0.3	0.3	0.3	0.3
	6-9	Низколегир. сталь	0.05D	Vc	90	120	150	185	220	295	370	445	470	495	515	540	560
				fz	0.026	0.030	0.035	0.042	0.048	0.070	0.086	0.095	0.120	0.139	0.160	0.181	0.200
				RPM	28648	25465	23873	23555	23343	23475	23555	23608	18701	15756	13661	10743	8913
				FEED	1490	1528	1671	1979	2241	3287	4051	4486	4488	4380	4371	3889	3565
				Ap	0.2	0.2	0.2	0.2	0.2	0.2	0.2	0.2	0.3	0.3	0.3	0.3	0.3
	10 - 11.2	Высоколегир. сталь	0.05D	Vc	90	120	150	185	220	295	370	445	470	495	515	540	560
				fz	0.026	0.03	0.035	0.042	0.048	0.07	0.086	0.095	0.12	0.139	0.16	0.181	0.2
				RPM	28648	25465	23873	23555	23343	23475	23555	23608	18701	15756	13661	10743	8913
				FEED	1490	1528	1671	1979	2241	3287	4051	4486	4488	4380	4371	3889	3565
				Ap	0.2	0.2	0.2	0.2	0.2	0.2	0.2	0.2	0.3	0.3	0.3	0.3	0.3
K	15-20	Серый чугун Высокопрочный чугун Ковкий чугун	0.05D	Vc	90	120	150	185	220	295	370	445	470	495	515	540	560
				fz	0.026	0.03	0.035	0.042	0.048	0.07	0.086	0.095	0.12	0.139	0.16	0.181	0.2
				RPM	28648	25465	23873	23555	23343	23475	23555	23608	18701	15756	13661	10743	8913
				FEED	1490	1528	1671	1979	2241	3287	4051	4486	4488	4380	4371	3889	3565
				Ap	0.2	0.2	0.2	0.2	0.2	0.2	0.2	0.2	0.3	0.3	0.3	0.3	0.3
H	38.1 - 38.2	Закаленная сталь	0.05D	Vc	90	120	150	165	180	190	210	220	235	245	255	270	280
				fz	0.016	0.019	0.022	0.026	0.031	0.042	0.050	0.060	0.075	0.086	0.095	0.105	0.115
				RPM	28648	25465	23873	21008	19099	15120	13369	11671	9350	7799	6764	5371	4456
				FEED	917	968	1050	1092	1184	1270	1337	1401	1403	1341	1285	1128	1025
				Ap	0.2	0.2	0.2	0.2	0.2	0.2	0.2	0.2	0.3	0.3	0.3	0.3	0.3
	40	Отбелен. чугун	0.05D	Vc	90	120	150	185	220	295	370	445	470	495	515	540	560
				fz	0.026	0.030	0.035	0.042	0.048	0.070	0.086	0.095	0.120	0.139	0.160	0.181	0.200
				RPM	28648	25465	23873	23555	23343	23475	23555	23608	18701	15756	13661	10743	8913
				FEED	1490	1528	1671	1979	2241	3287	4051	4486	4488	4380	4371	3889	3565
				Ap	0.2	0.2	0.2	0.2	0.2	0.2	0.2	0.2	0.3	0.3	0.3	0.3	0.3
	41	Закален. чугун	0.05D	Vc	90	120	150	165	180	190	210	220	235	245	255	270	280
				fz	0.016	0.019	0.022	0.026	0.031	0.042	0.050	0.060	0.075	0.086	0.095	0.105	0.115
				RPM	28648	25465	23873	21008	19099	15120	13369	11671	9350	7799	6764	5371	4456
				FEED	917	968	1050	1092	1184	1270	1337	1401	1403	1341	1285	1128	1025
				Ap	0.2	0.2	0.2	0.2	0.2	0.2	0.2	0.2	0.3	0.3	0.3	0.3	0.3

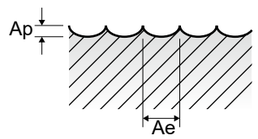

X-POWER PRO ФРЕЗЫ

РЕКОМЕНДУЕМЫЕ РЕЖИМЫ ОБРАБОТКИ

GM886 серия — С 2 ЗУБЬЯМИ, СФЕРИЧЕСКИЕ - ОБРАБОТКА РЕБЕР

Vc = м/мин.
fz = мм/зуб
RPM = об./мин.
FEED = мм/мин.
Ap = мм

ISO	VDI 3323	Материал	Параметр	Диаметр (Ø) 0.5	0.6	0.8	1.0	1.2	1.4
P	1-4	Нелегирован. сталь	Vc	49~63	58~75	78~101	91~115	90~115	92~114
			fz	0.003~0.006	0.004~0.008	0.004~0.008	0.004~0.010	0.005~0.013	0.006~0.015
			RPM	32550~42000	32550~42000	32550~42000	30450~38330	25200~32030	22050~27300
			FEED	185~515	235~660	235~660	265~735	265~820	265~820
			Ap	0.023~0.045	0.027~0.054	0.036~0.072	0.045~0.090	0.055~0.100	0.062~0.125
	5		Vc	35~45	42~54	57~72	64~82	64~81	66~79
			fz	0.002~0.005	0.002~0.006	0.002~0.006	0.003~0.008	0.004~0.009	0.004~0.011
			RPM	23630~29930	23630~29930	23630~29930	21530~27300	17850~22580	15750~18900
			FEED	90~285	115~370	115~370	130~410	130~410	130~410
			Ap	0.023~0.045	0.027~0.054	0.036~0.072	0.045~0.090	0.055~0.100	0.062~0.125
	6-7	Низколегир. сталь	Vc	49~63	58~75	78~101	91~115	90~115	92~114
			fz	0.003~0.006	0.004~0.008	0.004~0.008	0.004~0.010	0.005~0.013	0.006~0.015
			RPM	32550~42000	32550~42000	32550~42000	30450~38330	25200~32030	22050~27300
			FEED	185~515	235~660	235~660	265~735	265~820	265~820
			Ap	0.023~0.045	0.027~0.054	0.036~0.072	0.045~0.090	0.055~0.100	0.062~0.125
	8-9		Vc	35~45	42~54	57~72	64~82	64~81	66~79
			fz	0.002~0.005	0.002~0.006	0.002~0.006	0.003~0.008	0.004~0.009	0.004~0.011
			RPM	23630~29930	23630~29930	23630~29930	21530~27300	17850~22580	15750~18900
			FEED	90~285	115~370	115~370	130~410	130~410	130~410
			Ap	0.023~0.045	0.027~0.054	0.036~0.072	0.045~0.090	0.055~0.100	0.062~0.125
	10	Высоколегир. сталь	Vc	49~63	58~75	78~101	91~115	90~115	92~114
			fz	0.003~0.006	0.004~0.008	0.004~0.008	0.004~0.010	0.005~0.013	0.006~0.015
			RPM	32550~42000	32550~42000	32550~42000	30450~38330	25200~32030	22050~27300
			FEED	185~515	235~660	235~660	265~735	265~820	265~820
			Ap	0.023~0.045	0.027~0.054	0.036~0.072	0.045~0.090	0.055~0.100	0.062~0.125
	11.1 - 11.2		Vc	35~45	42~54	57~72	64~82	64~81	66~79
			fz	0.002~0.005	0.002~0.006	0.002~0.006	0.003~0.008	0.004~0.009	0.004~0.011
			RPM	23630~29930	23630~29930	23630~29930	21530~27300	17850~22580	15750~18900
			FEED	90~285	115~370	115~370	130~410	130~410	130~410
			Ap	0.023~0.045	0.027~0.054	0.036~0.072	0.045~0.090	0.055~0.100	0.062~0.125
K	15-20	Серый чугун Высокопрочный чугун Ковкий чугун	Vc	49~63	58~75	78~101	91~115	90~115	92~114
			fz	0.003~0.006	0.004~0.008	0.004~0.008	0.004~0.010	0.005~0.013	0.006~0.015
			RPM	32550~42000	32550~42000	32550~42000	30450~38330	25200~32030	22050~27300
			FEED	185~515	235~660	235~660	265~735	265~820	265~820
			Ap	0.023~0.045	0.027~0.054	0.036~0.072	0.045~0.090	0.055~0.100	0.062~0.125
H	38.1 - 38.2	Закаленная сталь	Vc	22~28	27~34	36~45	41~51	41~52	41~51
			fz	0.003~0.005	0.004~0.006	0.004~0.006	0.005~0.008	0.006~0.009	0.007~0.011
			RPM	15020~18900	15020~18900	15020~18900	13650~17120	11340~14390	9870~12290
			FEED	90~185	115~235	115~235	130~265	130~265	130~265
			Ap	0.005~0.009	0.005~0.011	0.007~0.014	0.009~0.018	0.010~0.022	0.012~0.025
	40	Отбелен. чугун	Vc	35~45	42~54	57~72	64~82	64~81	66~79
			fz	0.002~0.005	0.002~0.006	0.002~0.006	0.003~0.008	0.004~0.009	0.004~0.011
			RPM	23630~29930	23630~29930	23630~29930	21530~27300	17850~22580	15750~18900
			FEED	90~285	115~370	115~370	130~410	130~410	130~410
			Ap	0.023~0.045	0.027~0.054	0.036~0.072	0.045~0.090	0.055~0.100	0.062~0.125
	41	Закален. чугун	Vc	22~28	27~34	36~45	41~51	41~52	41~51
			fz	0.003~0.005	0.004~0.006	0.004~0.006	0.005~0.008	0.006~0.009	0.007~0.011
			RPM	15020~18900	15020~18900	15020~18900	13650~17120	11340~14390	9870~12290
			FEED	90~185	115~235	115~235	130~265	130~265	130~265
			Ap	0.005~0.009	0.005~0.011	0.007~0.014	0.009~0.018	0.010~0.022	0.012~0.025

▶ ДАЛЕЕ

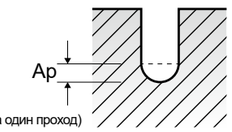

(Глубина резания за один проход)

X-POWER PRO ФРЕЗЫ
РЕКОМЕНДУЕМЫЕ РЕЖИМЫ ОБРАБОТКИ
GM886 серия — С 2 ЗУБЬЯМИ, СФЕРИЧЕСКИЕ - ОБРАБОТКА РЕБЕР
Vc = м/мин.
fz = мм/зуб
RPM = об./мин.
FEED = мм/мин.
Ap = мм

VDI 3323		Диаметр (Ø) 1.5	1.6	1.8	2.0	3.0	4.0	5.0	6.0
1-4	Vc	90~113	90~118	96~122	97~119	99~123	107~138	107~138	107~138
	fz	0.007~0.016	0.007~0.017	0.007~0.018	0.008~0.021	0.012~0.030	0.015~0.035	0.018~0.044	0.022~0.053
	RPM	19950~25200	18900~24680	17850~22580	16280~19950	11030~13650	8930~11550	7140~9240	5990~7670
	FEED	265~820	265~820	265~820	265~820	265~820	265~820	265~820	265~820
	Ap	0.070~0.135	0.075~0.145	0.080~0.160	0.090~0.180	0.135~0.270	0.180~0.360	0.225~0.450	0.270~0.540
5	Vc	64~82	66~83	68~85	69~85	66~85	73~98	72~97	74~98
	fz	0.005~0.011	0.005~0.012	0.005~0.013	0.006~0.014	0.009~0.022	0.011~0.025	0.014~0.031	0.016~0.038
	RPM	14180~18380	13860~17330	12600~15750	11550~14180	7350~9450	6090~8190	4830~6510	4100~5460
	FEED	130~410	130~410	130~410	130~410	130~410	130~410	130~410	130~410
	Ap	0.070~0.135	0.075~0.145	0.080~0.160	0.090~0.180	0.135~0.270	0.180~0.360	0.225~0.450	0.270~0.540
6-7	Vc	90~113	90~118	96~122	97~119	99~123	107~138	107~138	107~138
	fz	0.007~0.016	0.007~0.017	0.007~0.018	0.008~0.021	0.012~0.030	0.015~0.035	0.018~0.044	0.022~0.053
	RPM	19950~25200	18900~24680	17850~22580	16280~19950	11030~13650	8930~11550	7140~9240	5990~7670
	FEED	265~820	265~820	265~820	265~820	265~820	265~820	265~820	265~820
	Ap	0.070~0.135	0.075~0.145	0.080~0.160	0.090~0.180	0.135~0.270	0.180~0.360	0.225~0.450	0.270~0.540
8-9	Vc	64~82	66~83	68~85	69~85	66~85	73~98	72~97	74~98
	fz	0.005~0.011	0.005~0.012	0.005~0.013	0.006~0.014	0.009~0.022	0.011~0.025	0.014~0.031	0.016~0.038
	RPM	14180~18380	13860~17330	12600~15750	11550~14180	7350~9450	6090~8190	4830~6510	4100~5460
	FEED	130~410	130~410	130~410	130~410	130~410	130~410	130~410	130~410
	Ap	0.070~0.135	0.075~0.145	0.080~0.160	0.090~0.180	0.135~0.270	0.180~0.360	0.225~0.450	0.270~0.540
10	Vc	90~113	90~118	96~122	97~119	99~123	107~138	107~138	107~138
	fz	0.007~0.016	0.007~0.017	0.007~0.018	0.008~0.021	0.012~0.030	0.015~0.035	0.018~0.044	0.022~0.053
	RPM	19950~25200	18900~24680	17850~22580	16280~19950	11030~13650	8930~11550	7140~9240	5990~7670
	FEED	265~820	265~820	265~820	265~820	265~820	265~820	265~820	265~820
	Ap	0.070~0.135	0.075~0.145	0.080~0.160	0.090~0.180	0.135~0.270	0.180~0.360	0.225~0.450	0.270~0.540
11.1 - 11.2	Vc	64~82	66~83	68~85	69~85	66~85	73~98	72~97	74~98
	fz	0.005~0.011	0.005~0.012	0.005~0.013	0.006~0.014	0.009~0.022	0.011~0.025	0.014~0.031	0.016~0.038
	RPM	14180~18380	13860~17330	12600~15750	11550~14180	7350~9450	6090~8190	4830~6510	4100~5460
	FEED	130~410	130~410	130~410	130~410	130~410	130~410	130~410	130~410
	Ap	0.070~0.135	0.075~0.145	0.080~0.160	0.090~0.180	0.135~0.270	0.180~0.360	0.225~0.450	0.270~0.540
15 - 20	Vc	90~113	90~118	96~122	97~119	99~123	107~138	107~138	107~138
	fz	0.007~0.016	0.007~0.017	0.007~0.018	0.008~0.021	0.012~0.030	0.015~0.035	0.018~0.044	0.022~0.053
	RPM	19950~25200	18900~24680	17850~22580	16280~19950	11030~13650	8930~11550	7140~9240	5990~7670
	FEED	265~820	265~820	265~820	265~820	265~820	265~820	265~820	265~820
	Ap	0.070~0.135	0.075~0.145	0.080~0.160	0.090~0.180	0.135~0.270	0.180~0.360	0.225~0.450	0.270~0.540
38.1 - 38.2	Vc	41~50	42~52	42~53	43~54	43~54	49~62	49~61	49~62
	fz	0.007~0.012	0.008~0.012	0.008~0.013	0.009~0.015	0.014~0.022	0.016~0.026	0.020~0.032	0.024~0.038
	RPM	9140~11240	8720~10920	7770~9870	7250~9030	4830~5990	4100~5150	3260~4100	2730~3470
	FEED	130~265	130~265	130~265	130~265	130~265	130~265	130~265	130~265
	Ap	0.014~0.028	0.015~0.030	0.016~0.032	0.018~0.035	0.028~0.055	0.035~0.070	0.044~0.088	0.053~0.105
40	Vc	64~82	66~83	68~85	69~85	66~85	73~98	72~97	74~98
	fz	0.005~0.011	0.005~0.012	0.005~0.013	0.006~0.014	0.009~0.022	0.011~0.025	0.014~0.031	0.016~0.038
	RPM	14180~18380	13860~17330	12600~15750	11550~14180	7350~9450	6090~8190	4830~6510	4100~5460
	FEED	130~410	130~410	130~410	130~410	130~410	130~410	130~410	130~410
	Ap	0.070~0.135	0.075~0.145	0.080~0.160	0.090~0.180	0.135~0.270	0.180~0.360	0.225~0.450	0.270~0.540
41	Vc	41~50	42~52	42~53	43~54	43~54	49~62	49~61	49~62
	fz	0.007~0.012	0.008~0.012	0.008~0.013	0.009~0.015	0.014~0.022	0.016~0.026	0.020~0.032	0.024~0.038
	RPM	9140~11240	8720~10920	7770~9870	7250~9030	4830~5990	4100~5150	3260~4100	2730~3470
	FEED	130~265	130~265	130~265	130~265	130~265	130~265	130~265	130~265
	Ap	0.014~0.028	0.015~0.030	0.016~0.032	0.018~0.035	0.028~0.055	0.035~0.070	0.044~0.088	0.053~0.105

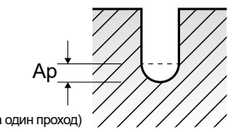

(Глубина резания за один проход)

ТВЕРДЫЙ СПЛАВ
БЫСТРО-РЕЖУЩАЯ СТАЛЬ
CBN ФРЕЗЫ
i-Xmill ФРЕЗЫ
i-SMART МОДУЛЬНЫЕ ФРЕЗЫ
X5070 ФРЕЗЫ
4G MILL ФРЕЗЫ
X-POWER PRO ФРЕЗЫ
TitaNox-POWER ФРЕЗЫ
JET-POWER ФРЕЗЫ
V7 PLUS ФРЕЗЫ
ALU-POWER HPC ФРЕЗЫ
ALU-POWER ФРЕЗЫ
D-POWER ГРАФИТ ФРЕЗЫ
CRX S ФРЕЗЫ
K-2 ФРЕЗЫ
ONLY ONE (PM60) ФРЕЗЫ
TANK-POWER ФРЕЗЫ
GENERAL HSS ФРЕЗЫ
ФРЕЗЫ ИЗ БЫСТРОРЕЖ. СТАЛИ
ТЕХНИЧЕСКИЕ ДАННЫЕ

X-POWER PRO ФРЕЗЫ

РЕКОМЕНДУЕМЫЕ РЕЖИМЫ ОБРАБОТКИ

GM902 СЕРИЯ — С 2 ЗУБЬЯМИ, СФЕРИЧЕСКИЕ, С КОНИЧЕСКОЙ ШЕЙКОЙ

Vc = м/мин.
fz = мм/зуб
RPM = об./мин.
FEED = мм/мин.
Ap = мм

НОРМАЛЬНАЯ СКОРОСТЬ

ISO	VDI 3323	Материал	Ae	Параметр	Диаметр (Ø) 1.0	2.0	3.0	4.0	5.0	6.0	8.0
	5	Нелегиров. сталь	0.2D	Vc	35	60	80	90	95	110	120
				fz	0.008	0.014	0.023	0.031	0.040	0.060	0.080
				RPM	11141	9549	8488	7162	6048	5836	4775
				FEED	178	267	390	444	484	700	764
				Ap	0.2	0.2	0.2	0.2	0.2	0.2	0.3
	8-9	Низколегир. сталь	0.2D	Vc	35	60	80	90	95	110	120
				fz	0.008	0.014	0.023	0.031	0.040	0.060	0.080
				RPM	11141	9549	8488	7162	6048	5836	4775
				FEED	178	267	390	444	484	700	764
				Ap	0.2	0.2	0.2	0.2	0.2	0.2	0.3
	11.1	Высоколегир. сталь	0.2D	Vc	35	60	80	90	95	110	120
				fz	0.008	0.014	0.023	0.031	0.040	0.060	0.080
				RPM	11141	9549	8488	7162	6048	5836	4775
				FEED	178	267	390	444	484	700	764
				Ap	0.2	0.2	0.2	0.2	0.2	0.2	0.3
	11.2		0.1D	Vc	55	75	100	110	125	135	150
				fz	0.012	0.028	0.043	0.052	0.059	0.067	0.075
				RPM	17507	11937	10610	8754	7958	7162	5968
				FEED	420	668	912	910	939	960	895
				Ap	0.05	0.1	0.15	0.2	0.25	0.25	0.25
H	38.1	Закаленная сталь	0.1D	Vc	55	75	100	110	125	135	150
				fz	0.012	0.028	0.043	0.052	0.059	0.067	0.075
				RPM	17507	11937	10610	8754	7958	7162	5968
				FEED	420	668	912	910	939	960	895
				Ap	0.05	0.1	0.15	0.2	0.25	0.25	0.25
	38.2		0.1D	Vc	55	75	95	110	125	130	140
				fz	0.012	0.026	0.043	0.052	0.059	0.068	0.075
				RPM	17507	11937	10080	8754	7958	6897	5570
				FEED	420	621	867	910	939	938	836
				Ap	0.05	0.1	0.15	0.2	0.25	0.25	0.25
	40	Отбелен. чугун	0.1D	Vc	55	75	100	110	125	135	150
				fz	0.012	0.028	0.043	0.052	0.059	0.067	0.075
				RPM	17507	11937	10610	8754	7958	7162	5968
				FEED	420	668	912	910	939	960	895
				Ap	0.05	0.1	0.15	0.2	0.25	0.25	0.25
	41	Закален. чугун	0.1D	Vc	55	75	95	110	125	130	140
				fz	0.012	0.026	0.043	0.052	0.059	0.068	0.075
				RPM	17507	11937	10080	8754	7958	6897	5570
				FEED	420	621	867	910	939	938	836
				Ap	0.05	0.1	0.15	0.2	0.25	0.25	0.25

▶ ДАЛЕЕ

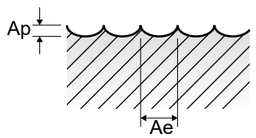

X-POWER PRO ФРЕЗЫ
РЕКОМЕНДУЕМЫЕ РЕЖИМЫ ОБРАБОТКИ

GM902 СЕРИЯ — С 2 ЗУБЬЯМИ, СФЕРИЧЕСКИЕ, С КОНИЧЕСКОЙ ШЕЙКОЙ

Vc = м/мин.
fz = мм/зуб
RPM = об./мин.
FEED = мм/мин.
Ap = мм

ВЫСОКАЯ СКОРОСТЬ

ISO	VDI 3323	Материал	Ae	Параметр	Диаметр (Ø) 1.0	2.0	3.0	4.0	5.0	6.0	8.0
P	1-5	Нелегиров. сталь	0.05D	Vc	65	110	165	220	275	335	355
				fz	0.026	0.036	0.048	0.07	0.086	0.095	0.119
				RPM	20690	17507	17507	17507	17507	17772	14125
				FEED	1076	1261	1681	2451	3011	3377	3362
				Ap	0.2	0.2	0.2	0.2	0.2	0.2	0.3
	6-9	Низколегир. сталь	0.05D	Vc	65	110	165	220	275	335	355
				fz	0.026	0.036	0.048	0.070	0.086	0.095	0.119
				RPM	20690	17507	17507	17507	17507	17772	14125
				FEED	1076	1261	1681	2451	3011	3377	3362
				Ap	0.2	0.2	0.2	0.2	0.2	0.2	0.3
	10 - 11.2	Высоколегир. сталь	0.05D	Vc	65	110	165	220	275	335	355
				fz	0.026	0.036	0.048	0.07	0.086	0.095	0.119
				RPM	20690	17507	17507	17507	17507	17772	14125
				FEED	1076	1261	1681	2451	3011	3377	3362
				Ap	0.2	0.2	0.2	0.2	0.2	0.2	0.3
K	15-20	Серый чугун Высокопрочный чугун Ковкий чугун	0.05D	Vc	65	110	165	220	275	335	355
				fz	0.026	0.036	0.048	0.07	0.086	0.095	0.119
				RPM	20690	17507	17507	17507	17507	17772	14125
				FEED	1076	1261	1681	2451	3011	3377	3362
				Ap	0.2	0.2	0.2	0.2	0.2	0.2	0.3
H	38	Закаленная сталь	0.05D	Vc	55	75	100	110	125	135	150
				fz	0.019	0.037	0.069	0.080	0.088	0.101	0.112
				RPM	17507	11937	10610	8754	7958	7162	5968
				FEED	665	883	1464	1401	1401	1447	1337
				Ap	0.05	0.10	0.15	0.2	0.25	0.25	0.25
	38.2		0.05D	Vc	55	75	95	110	120	130	140
				fz	0.017	0.043	0.066	0.079	0.087	0.102	0.109
				RPM	17507	11937	10080	8754	7639	6897	5570
				FEED	595	1027	1331	1383	1329	1407	1214
				Ap	0.05	0.10	0.15	0.2	0.25	0.25	0.25
	40	Отбелен. чугун	0.05D	Vc	65	110	165	220	275	335	355
				fz	0.026	0.036	0.048	0.07	0.086	0.095	0.119
				RPM	20690	17507	17507	17507	17507	17772	14125
				FEED	1076	1261	1681	2451	3011	3377	3362
				Ap	0.2	0.2	0.2	0.2	0.2	0.2	0.3
	41	Закален. чугун	0.05D	Vc	55	75	95	110	120	130	140
				fz	0.017	0.043	0.066	0.079	0.087	0.102	0.109
				RPM	17507	11937	10080	8754	7639	6897	5570
				FEED	595	1027	1331	1383	1329	1407	1214
				Ap	0.05	0.10	0.15	0.2	0.25	0.25	0.25

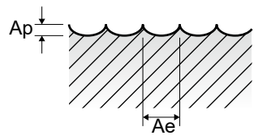

ТВЕРДЫЙ СПЛАВ
БЫСТРО-РЕЖУЩАЯ СТАЛЬ
CBN ФРЕЗЫ
i-Xmill ФРЕЗЫ
i-SMART МОДУЛЬНЫЕ ФРЕЗЫ
X5070 ФРЕЗЫ
4G MILL ФРЕЗЫ
X-POWER PRO ФРЕЗЫ
TitaNox-POWER ФРЕЗЫ
JET-POWER ФРЕЗЫ
V7 PLUS ФРЕЗЫ
ALU-POWER HPC ФРЕЗЫ
ALU-POWER ФРЕЗЫ
D-POWER ГРАФИТ ФРЕЗЫ
CRX S ФРЕЗЫ
K-2 ФРЕЗЫ
ONLY ONE (PM60) ФРЕЗЫ
TANK-POWER ФРЕЗЫ
GENERAL HSS ФРЕЗЫ
ФРЕЗЫ ИЗ БЫСТРОРЕЖ. СТАЛИ
ТЕХНИЧЕСКИЕ ДАННЫЕ

X-POWER PRO ФРЕЗЫ

РЕКОМЕНДУЕМЫЕ РЕЖИМЫ ОБРАБОТКИ

GM815 серия — С 4 ЗУБЬЯМИ, СФЕРИЧЕСКИЕ

Vc = м/мин.
fz = мм/зуб
RPM = об./мин.
FEED = мм/мин.
Ap = мм

НОРМАЛЬНАЯ СКОРОСТЬ

ISO	VDI 3323	Материал	Ae	Параметр	Диаметр (Ø) 2.0	3.0	4.0	5.0	6.0	8.0	10.0	12.0	16.0
P	1-4	Нелегирован. сталь	0.2D	Vc	105	130	140	150	170	190	210	230	250
				fz	0.013	0.019	0.026	0.034	0.045	0.068	0.09	0.111	0.136
				RPM	16711	13793	11141	9549	9019	7560	6685	6101	4974
				FEED	869	1048	1159	1299	1623	2056	2406	2709	2706
				Ap	0.2	0.2	0.2	0.2	0.2	0.3	0.3	0.3	0.3
	5		0.2D	Vc	75	100	110	120	135	150	170	185	200
				fz	0.010	0.017	0.024	0.030	0.045	0.060	0.075	0.089	0.106
				RPM	11937	10610	8754	7639	7162	5968	5411	4907	3979
				FEED	477	722	840	917	1289	1432	1623	1747	1687
				Ap	0.2	0.2	0.2	0.2	0.2	0.3	0.3	0.3	0.3
	6-7	Низколегир. сталь	0.2D	Vc	105	130	140	150	170	190	210	230	250
				fz	0.013	0.019	0.026	0.034	0.045	0.068	0.09	0.111	0.136
				RPM	16711	13793	11141	9549	9019	7560	6685	6101	4974
				FEED	869	1048	1159	1299	1623	2056	2406	2709	2706
				Ap	0.2	0.2	0.2	0.2	0.2	0.3	0.3	0.3	0.3
	8-9		0.2D	Vc	75	100	110	120	135	150	170	185	200
				fz	0.010	0.017	0.024	0.030	0.045	0.060	0.075	0.089	0.106
				RPM	11937	10610	8754	7639	7162	5968	5411	4907	3979
				FEED	477	722	840	917	1289	1432	1623	1747	1687
				Ap	0.2	0.2	0.2	0.2	0.2	0.3	0.3	0.3	0.3
	10	Высоколегир. сталь	0.2D	Vc	105	130	140	150	170	190	210	230	250
				fz	0.013	0.019	0.026	0.034	0.045	0.068	0.09	0.111	0.136
				RPM	16711	13793	11141	9549	9019	7560	6685	6101	4974
				FEED	869	1048	1159	1299	1623	2056	2406	2709	2706
				Ap	0.2	0.2	0.2	0.2	0.2	0.3	0.3	0.3	0.3
	11.1 - 11.2		0.2D	Vc	75	100	110	120	135	150	170	185	200
				fz	0.010	0.017	0.024	0.030	0.045	0.060	0.075	0.089	0.106
				RPM	11937	10610	8754	7639	7162	5968	5411	4907	3979
				FEED	477	722	840	917	1289	1432	1623	1747	1687
				Ap	0.2	0.2	0.2	0.2	0.2	0.3	0.3	0.3	0.3
K	15-20	Серый чугун Высокопрочный чугун Ковкий чугун	0.2D	Vc	105	130	140	150	170	190	210	230	250
				fz	0.013	0.019	0.026	0.034	0.045	0.068	0.09	0.111	0.136
				RPM	16711	13793	11141	9549	9019	7560	6685	6101	4974
				FEED	869	1048	1159	1299	1623	2056	2406	2709	2706
				Ap	0.2	0.2	0.2	0.2	0.2	0.3	0.3	0.3	0.3
H	38.1 - 39.2	Закаленная сталь	0.1D	Vc	30	45	55	60	65	65	65	70	70
				fz	0.008	0.012	0.016	0.018	0.022	0.033	0.041	0.053	0.069
				RPM	4775	4775	4377	3820	3448	2586	2069	1857	1393
				FEED	153	229	280	275	303	341	339	394	384
				Ap	0.2	0.2	0.2	0.2	0.2	0.3	0.3	0.3	0.3
	40	Отбелен. чугун	0.2D	Vc	75	100	110	120	135	150	170	185	200
				fz	0.01	0.017	0.024	0.03	0.045	0.06	0.075	0.089	0.106
				RPM	11937	10610	8754	7639	7162	5968	5411	4907	3979
				FEED	477	722	840	917	1289	1432	1623	1747	1687
				Ap	0.2	0.2	0.2	0.2	0.2	0.3	0.3	0.3	0.3
	41	Закален. чугун	0.1D	Vc	30	45	55	60	65	65	65	70	70
				fz	0.008	0.012	0.016	0.018	0.022	0.033	0.041	0.053	0.069
				RPM	4775	4775	4377	3820	3448	2586	2069	1857	1393
				FEED	153	229	280	275	303	341	339	394	384
				Ap	0.2	0.2	0.2	0.2	0.2	0.3	0.3	0.3	0.3

▶ ДАЛЕЕ

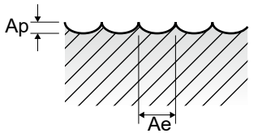

X-POWER PRO ФРЕЗЫ
РЕКОМЕНДУЕМЫЕ РЕЖИМЫ ОБРАБОТКИ

GM815 серия — С 4 ЗУБЬЯМИ, СФЕРИЧЕСКИЕ

Vc = м/мин.
fz = мм/зуб
RPM = об./мин.
FEED = мм/мин.
Ap = мм

ВЫСОКАЯ СКОРОСТЬ

ISO	VDI 3323	Материал	Ae	Параметр	Диаметр (Ø) 2.0	3.0	4.0	5.0	6.0	8.0	10.0	12.0	16.0
P	1-5	Нелегиров. сталь	0.05D	Vc	140	210	275	345	415	440	460	485	505
				fz	0.026	0.036	0.052	0.064	0.071	0.09	0.105	0.12	0.136
				RPM	22282	22282	21884	21963	22016	17507	14642	12865	10047
				FEED	2317	3209	4552	5623	6253	6303	6150	6175	5465
				Ap	0.2	0.2	0.2	0.2	0.2	0.3	0.3	0.3	0.3
	6-9	Низколегир. сталь	0.05D	Vc	140	210	275	345	415	440	460	485	505
				fz	0.026	0.036	0.052	0.064	0.071	0.090	0.105	0.120	0.136
				RPM	22282	22282	21884	21963	22016	17507	14642	12865	10047
				FEED	2317	3209	4552	5623	6253	6303	6150	6175	5465
				Ap	0.2	0.2	0.2	0.2	0.2	0.3	0.3	0.3	0.3
	10 - 11.2	Высоколегир. сталь	0.05D	Vc	140	210	275	345	415	440	460	485	505
				fz	0.026	0.036	0.052	0.064	0.071	0.09	0.105	0.12	0.136
				RPM	22282	22282	21884	21963	22016	17507	14642	12865	10047
				FEED	2317	3209	4552	5623	6253	6303	6150	6175	5465
				Ap	0.2	0.2	0.2	0.2	0.2	0.3	0.3	0.3	0.3
K	15-20	Серый чугун Высокопрочный чугун Ковкий чугун	0.05D	Vc	140	210	275	345	415	440	460	485	505
				fz	0.026	0.036	0.052	0.064	0.071	0.09	0.105	0.12	0.136
				RPM	22282	22282	21884	21963	22016	17507	14642	12865	10047
				FEED	2317	3209	4552	5623	6253	6303	6150	6175	5465
				Ap	0.2	0.2	0.2	0.2	0.2	0.3	0.3	0.3	0.3
H	38.1 - 39.2	Закаленная сталь	0.05D	Vc	140	170	180	200	210	220	230	240	250
				fz	0.017	0.023	0.032	0.038	0.045	0.056	0.064	0.071	0.079
				RPM	22282	18038	14324	12732	11141	8754	7321	6366	4974
				FEED	1515	1659	1833	1935	2005	1961	1874	1808	1572
				Ap	0.2	0.2	0.2	0.2	0.2	0.3	0.3	0.3	0.3
	40	Отбелен. чугун	0.05D	Vc	140	210	275	345	415	440	460	485	505
				fz	0.026	0.036	0.052	0.064	0.071	0.09	0.105	0.12	0.136
				RPM	22282	22282	21884	21963	22016	17507	14642	12865	10047
				FEED	2317	3209	4552	5623	6253	6303	6150	6175	5465
				Ap	0.2	0.2	0.2	0.2	0.2	0.3	0.3	0.3	0.3
	41	Закален. чугун	0.05D	Vc	140	170	180	200	210	220	230	240	250
				fz	0.017	0.023	0.032	0.038	0.045	0.056	0.064	0.071	0.079
				RPM	22282	18038	14324	12732	11141	8754	7321	6366	4974
				FEED	1515	1659	1833	1935	2005	1961	1874	1808	1572
				Ap	0.2	0.2	0.2	0.2	0.2	0.3	0.3	0.3	0.3

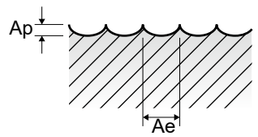

X-POWER PRO ФРЕЗЫ

РЕКОМЕНДУЕМЫЕ РЕЖИМЫ ОБРАБОТКИ

GM818 серия — С 2 ЗУБЬЯМИ, РАДИУСНЫЕ - ОБРАБОТКА ПАЗОВ

Vc = м/мин.
fz = мм/зуб
RPM = об./мин.
FEED = мм/мин.

ISO	VDI 3323	Материал	Ae	Ap	Параметр	Диаметр (Ø) 4.0	5.0	6.0	8.0	10.0	12.0
P	1-4	Нелегирован. сталь	1.0D	0.3D	Vc	75	80	80	85	85	85
					fz	0.016	0.023	0.032	0.045	0.053	0.051
					RPM	5968	5093	4244	3382	2706	2255
					FEED	191	234	272	304	287	230
	5		1.0D	0.3D	Vc	45	50	50	55	55	60
					fz	0.013	0.017	0.025	0.033	0.039	0.041
					RPM	3581	3183	2653	2188	1751	1592
					FEED	93	108	133	144	137	131
	6-7	Низколегир. сталь	1.0D	0.3D	Vc	75	80	80	85	85	85
					fz	0.016	0.023	0.032	0.045	0.053	0.051
					RPM	5968	5093	4244	3382	2706	2255
					FEED	191	234	272	304	287	230
	8-9		1.0D	0.3D	Vc	45	50	50	55	55	60
					fz	0.013	0.017	0.025	0.033	0.039	0.041
					RPM	3581	3183	2653	2188	1751	1592
					FEED	93	108	133	144	137	131
	10	Высоколегир. сталь	1.0D	0.3D	Vc	75	80	80	85	85	85
					fz	0.016	0.023	0.032	0.045	0.053	0.051
					RPM	5968	5093	4244	3382	2706	2255
					FEED	191	234	272	304	287	230
	11.1 - 11.2		1.0D	0.3D	Vc	45	50	50	55	55	60
					fz	0.013	0.017	0.025	0.033	0.039	0.041
					RPM	3581	3183	2653	2188	1751	1592
					FEED	93	108	133	144	137	131
K	15-20	Серый чугун Высокопрочный чугун Ковкий чугун	1.0D	0.3D	Vc	75	80	80	85	85	85
					fz	0.016	0.023	0.032	0.045	0.053	0.051
					RPM	5968	5093	4244	3382	2706	2255
					FEED	191	234	272	304	287	230
H	38.1 - 38.2	Закаленная сталь	1.0D	0.3D	Vc	30	35	35	35	35	35
					fz	0.006	0.008	0.010	0.013	0.016	0.019
					RPM	2387	2228	1857	1393	1114	928
					FEED	29	36	37	36	36	35
	40	Отбелен. чугун	1.0D	0.3D	Vc	45	50	50	55	55	60
					fz	0.013	0.017	0.025	0.033	0.039	0.041
					RPM	3581	3183	2653	2188	1751	1592
					FEED	93	108	133	144	137	131
	41	Закален. чугун	1.0D	0.3D	Vc	30	35	35	35	35	35
					fz	0.006	0.008	0.01	0.013	0.016	0.019
					RPM	2387	2228	1857	1393	1114	928
					FEED	29	36	37	36	36	35

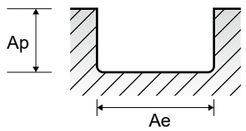

X-POWER PRO ФРЕЗЫ
РЕКОМЕНДУЕМЫЕ РЕЖИМЫ ОБРАБОТКИ

GM8A1 серия — С 2 ЗУБЬЯМИ, РАДИУСНЫЕ - ОБРАБОТКА РЕБЕР

Vc = м/мин.
fz = мм/зуб
RPM = об./мин.
FEED = мм/мин.
Ap = мм

ISO	VDI 3323	Материал	Параметр	Диаметр (Ø) 1.0	1.2	1.4	1.5	1.6	1.8
P	1-4	Нелегирован. сталь	Vc	71~88	70~85	70~88	68~87	70~90	74~93
			fz	0.006~0.014	0.008~0.020	0.009~0.023	0.010~0.024	0.010~0.025	0.011~0.027
			RPM	23630~29400	19430~23630	16800~21000	15230~19430	14700~18900	13650~17330
			FEED	295~850	295~945	295~945	295~945	295~945	295~945
			Ap	0.045~0.090	0.055~0.100	0.062~0.125	0.070~0.135	0.075~0.145	0.080~0.160
	5		Vc	49~63	49~62	51~62	49~64	51~64	52~65
			fz	0.006~0.015	0.007~0.018	0.008~0.021	0.009~0.022	0.009~0.023	0.010~0.026
			RPM	16490~21000	13650~17330	12080~14700	11030~14180	10710~13440	9660~12080
			FEED	200~630	200~630	200~630	200~630	200~630	200~630
			Ap	0.045~0.090	0.055~0.100	0.062~0.125	0.070~0.135	0.075~0.145	0.080~0.160
	6-7	Низколегир. сталь	Vc	71~88	70~85	70~88	68~87	70~90	74~93
			fz	0.006~0.014	0.008~0.020	0.009~0.023	0.010~0.024	0.010~0.025	0.011~0.027
			RPM	23630~29400	19430~23630	16800~21000	15230~19430	14700~18900	13650~17330
			FEED	295~850	295~945	295~945	295~945	295~945	295~945
			Ap	0.045~0.090	0.055~0.100	0.062~0.125	0.070~0.135	0.075~0.145	0.080~0.160
	8-9		Vc	49~63	49~62	51~62	49~64	51~64	52~65
			fz	0.006~0.015	0.007~0.018	0.008~0.021	0.009~0.022	0.009~0.023	0.010~0.026
			RPM	16490~21000	13650~17330	12080~14700	11030~14180	10710~13440	9660~12080
			FEED	200~630	200~630	200~630	200~630	200~630	200~630
			Ap	0.045~0.090	0.055~0.100	0.062~0.125	0.070~0.135	0.075~0.145	0.080~0.160
	10	Высоколегир. сталь	Vc	71~88	70~85	70~88	68~87	70~90	74~93
			fz	0.006~0.014	0.008~0.020	0.009~0.023	0.010~0.024	0.010~0.025	0.011~0.027
			RPM	23630~29400	19430~23630	16800~21000	15230~19430	14700~18900	13650~17330
			FEED	295~850	295~945	295~945	295~945	295~945	295~945
			Ap	0.045~0.090	0.055~0.100	0.062~0.125	0.070~0.135	0.075~0.145	0.080~0.160
	11.1 - 11.2		Vc	49~63	49~62	51~62	49~64	51~64	52~65
			fz	0.006~0.015	0.007~0.018	0.008~0.021	0.009~0.022	0.009~0.023	0.010~0.026
			RPM	16490~21000	13650~17330	12080~14700	11030~14180	10710~13440	9660~12080
			FEED	200~630	200~630	200~630	200~630	200~630	200~630
			Ap	0.045~0.090	0.055~0.100	0.062~0.125	0.070~0.135	0.075~0.145	0.080~0.160
K	15-20	Серый чугун Высокопрочный чугун Ковкий чугун	Vc	71~88	70~85	70~88	68~87	70~90	74~93
			fz	0.006~0.014	0.008~0.020	0.009~0.023	0.010~0.024	0.010~0.025	0.011~0.027
			RPM	23630~29400	19430~23630	16800~21000	15230~19430	14700~18900	13650~17330
			FEED	295~850	295~945	295~945	295~945	295~945	295~945
			Ap	0.045~0.090	0.055~0.100	0.062~0.125	0.070~0.135	0.075~0.145	0.080~0.160
H	38.1 - 38.2	Закаленная сталь	Vc	31~39	31~40	32~40	32~39	32~40	32~41
			fz	0.003~0.005	0.004~0.006	0.005~0.007	0.005~0.008	0.005~0.008	0.006~0.009
			RPM	10500~13130	8720~11030	7560~9450	7040~8610	6720~8400	5990~7560
			FEED	70~135	70~135	70~135	70~135	70~135	70~135
			Ap	0.009~0.018	0.010~0.022	0.012~0.025	0.014~0.028	0.015~0.030	0.016~0.032
	40	Отбелен. чугун	Vc	49~63	49~62	51~62	49~64	51~64	52~65
			fz	0.006~0.015	0.007~0.018	0.008~0.021	0.009~0.022	0.009~0.023	0.010~0.026
			RPM	16490~21000	13650~17330	12080~14700	11030~14180	10710~13440	9660~12080
			FEED	200~630	200~630	200~630	200~630	200~630	200~630
			Ap	0.045~0.090	0.055~0.100	0.062~0.125	0.070~0.135	0.075~0.145	0.080~0.160
	41	Закален. чугун	Vc	31~39	31~40	32~40	32~39	32~40	32~41
			fz	0.003~0.005	0.004~0.006	0.005~0.007	0.005~0.008	0.005~0.008	0.006~0.009
			RPM	10500~13130	8720~11030	7560~9450	7040~8610	6720~8400	5990~7560
			FEED	70~135	70~135	70~135	70~135	70~135	70~135
			Ap	0.009~0.018	0.010~0.022	0.012~0.025	0.014~0.028	0.015~0.030	0.016~0.032

▶ ДАЛЕЕ

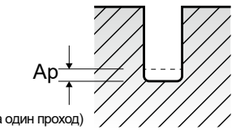

(Глубина резания за один проход)

ТВЕРДЫЙ СПЛАВ
БЫСТРО-РЕЖУЩАЯ СТАЛЬ
CBN ФРЕЗЫ
i-Xmill ФРЕЗЫ
i-SMART МОДУЛЬНЫЕ ФРЕЗЫ
X5070 ФРЕЗЫ
4G MILL ФРЕЗЫ
X-POWER PRO ФРЕЗЫ
TitaNox-POWER ФРЕЗЫ
JET-POWER ФРЕЗЫ
V7 PLUS ФРЕЗЫ
ALU-POWER HPC ФРЕЗЫ
ALU-POWER ФРЕЗЫ
D-POWER ГРАФИТ ФРЕЗЫ
CRX S ФРЕЗЫ
K-2 ФРЕЗЫ
ONLY ONE (PM60) ФРЕЗЫ
TANK-POWER ФРЕЗЫ
GENERAL HSS ФРЕЗЫ
ФРЕЗЫ ИЗ БЫСТРОРЕЖ. СТАЛИ
ТЕХНИЧЕСКИЕ ДАННЫЕ

X-POWER PRO ФРЕЗЫ

РЕКОМЕНДУЕМЫЕ РЕЖИМЫ ОБРАБОТКИ

GM8A1 серия — С 2 ЗУБЬЯМИ, РАДИУСНЫЕ - ОБРАБОТКА РЕБЕР

Vc = м/мин.
fz = мм/зуб
RPM = об./мин.
FEED = мм/мин.
Ap = мм

ISO	VDI 3323	Материал	Параметр	Диаметр (Ø) 2.0	2.5	3.0	4.0	5.0	6.0
P	1-4	Нелегирован. сталь	Vc	75~91	75~94	75~94	75~94	75~94	75~94
			fz	0.012~0.031	0.015~0.038	0.018~0.045	0.023~0.060	0.029~0.075	0.035~0.090
			RPM	12600~15230	9980~12600	8400~10500	6300~7880	5040~6300	4200~5250
			FEED	295~945	295~945	295~945	295~945	295~945	295~945
			Ap	0.090~0.180	0.112~0.235	0.135~0.270	0.180~0.360	0.225~0.450	0.270~0.540
	5		Vc	52~66	53~67	52~66	52~67	52~66	53~66
			fz	0.011~0.029	0.014~0.035	0.017~0.043	0.023~0.057	0.029~0.071	0.034~0.086
			RPM	8720~11030	7040~8930	5780~7350	4310~5570	3470~4410	2940~3680
			FEED	200~630	200~630	200~630	200~630	200~630	200~630
			Ap	0.090~0.180	0.112~0.235	0.135~0.270	0.180~0.360	0.225~0.450	0.270~0.540
	6-7	Низколегир. сталь	Vc	75~91	75~94	75~94	75~94	75~94	75~94
			fz	0.012~0.031	0.015~0.038	0.018~0.045	0.023~0.060	0.029~0.075	0.035~0.090
			RPM	12600~15230	9980~12600	8400~10500	6300~7880	5040~6300	4200~5250
			FEED	295~945	295~945	295~945	295~945	295~945	295~945
			Ap	0.090~0.180	0.112~0.235	0.135~0.270	0.180~0.360	0.225~0.450	0.270~0.540
	8-9		Vc	52~66	53~67	52~66	52~67	52~66	53~66
			fz	0.011~0.029	0.014~0.035	0.017~0.043	0.023~0.057	0.029~0.071	0.034~0.086
			RPM	8720~11030	7040~8930	5780~7350	4310~5570	3470~4410	2940~3680
			FEED	200~630	200~630	200~630	200~630	200~630	200~630
			Ap	0.090~0.180	0.112~0.235	0.135~0.270	0.180~0.360	0.225~0.450	0.270~0.540
	10	Высоколегир. сталь	Vc	75~91	75~94	75~94	75~94	75~94	75~94
			fz	0.012~0.031	0.015~0.038	0.018~0.045	0.023~0.060	0.029~0.075	0.035~0.090
			RPM	12600~15230	9980~12600	8400~10500	6300~7880	5040~6300	4200~5250
			FEED	295~945	295~945	295~945	295~945	295~945	295~945
			Ap	0.090~0.180	0.112~0.235	0.135~0.270	0.180~0.360	0.225~0.450	0.270~0.540
	11.1 - 11.2		Vc	52~66	53~67	52~66	52~67	52~66	53~66
			fz	0.011~0.029	0.014~0.035	0.017~0.043	0.023~0.057	0.029~0.071	0.034~0.086
			RPM	8720~11030	7040~8930	5780~7350	4310~5570	3470~4410	2940~3680
			FEED	200~630	200~630	200~630	200~630	200~630	200~630
			Ap	0.090~0.180	0.112~0.235	0.135~0.270	0.180~0.360	0.225~0.450	0.270~0.540
K	15-20	Серый чугун Высокопрочный чугун Ковкий чугун	Vc	75~91	75~94	75~94	75~94	75~94	75~94
			fz	0.012~0.031	0.015~0.038	0.018~0.045	0.023~0.060	0.029~0.075	0.035~0.090
			RPM	12600~15230	9980~12600	8400~10500	6300~7880	5040~6300	4200~5250
			FEED	295~945	295~945	295~945	295~945	295~945	295~945
			Ap	0.090~0.180	0.112~0.235	0.135~0.270	0.180~0.360	0.225~0.450	0.270~0.540
H	38.1 - 38.2	Закаленная сталь	Vc	33~41	34~42	33~41	33~41	33~41	33~49
			fz	0.006~0.010	0.008~0.012	0.009~0.015	0.013~0.020	0.015~0.025	0.019~0.025
			RPM	5570~6930	4520~5570	3680~4620	2730~3470	2210~2730	1840~2730
			FEED	70~135	70~135	70~135	70~135	70~135	70~135
			Ap	0.018~0.035	0.022~0.045	0.028~0.055	0.036~0.072	0.045~0.090	0.054~0.108
	40	Отбелен. чугун	Vc	52~66	53~67	52~66	52~67	52~66	53~66
			fz	0.011~0.029	0.014~0.035	0.017~0.043	0.023~0.057	0.029~0.071	0.034~0.086
			RPM	8720~11030	7040~8930	5780~7350	4310~5570	3470~4410	2940~3680
			FEED	200~630	200~630	200~630	200~630	200~630	200~630
			Ap	0.090~0.180	0.112~0.235	0.135~0.270	0.180~0.360	0.225~0.450	0.270~0.540
	41	Закален. чугун	Vc	33~41	34~42	33~41	33~41	33~41	33~49
			fz	0.006~0.010	0.008~0.012	0.009~0.015	0.013~0.020	0.015~0.025	0.019~0.025
			RPM	5570~6930	4520~5570	3680~4620	2730~3470	2210~2730	1840~2730
			FEED	70~135	70~135	70~135	70~135	70~135	70~135
			Ap	0.018~0.035	0.022~0.045	0.028~0.055	0.036~0.072	0.045~0.090	0.054~0.108

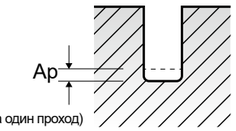

(Глубина резания за один проход)

ТВЕРДЫЙ СПЛАВ
БЫСТРО-РЕЖУЩАЯ СТАЛЬ
CBN ФРЕЗЫ
i-Xmill ФРЕЗЫ
i-SMART МОДУЛЬНЫЕ ФРЕЗЫ
X5070 ФРЕЗЫ
4G MILL ФРЕЗЫ
X-POWER PRO ФРЕЗЫ
TitaNox-POWER ФРЕЗЫ
JET-POWER ФРЕЗЫ
V7 PLUS ФРЕЗЫ
ALU-POWER HPC ФРЕЗЫ
ALU-POWER ФРЕЗЫ
D-POWER ГРАФИТ ФРЕЗЫ
CRX S ФРЕЗЫ
K-2 ФРЕЗЫ
ONLY ONE (PM60) ФРЕЗЫ
TANK-POWER ФРЕЗЫ
GENERAL HSS ФРЕЗЫ
ФРЕЗЫ ИЗ БЫСТРОРЕЖ. СТАЛИ
ТЕХНИЧЕСКИЕ ДАННЫЕ

X-POWER PRO ФРЕЗЫ

РЕКОМЕНДУЕМЫЕ РЕЖИМЫ ОБРАБОТКИ

GM839 серия — С 4 ЗУБЬЯМИ, РАДИУСНЫЕ - БОКОВОЕ ФРЕЗЕРОВАНИЕ

Vc = м/мин.
fz = мм/зуб
RPM = об./мин.
FEED = мм/мин.

ISO	VDI 3323	Материал	Ae	Ap	Параметр	Диаметр (Ø) 2.0	3.0	4.0	6.0	8.0	10.0	12.0
P	1-4	Нелегирован. сталь	0.05D	1.0D	Vc	95	110	125	140	140	135	135
					fz	0.006	0.009	0.019	0.03	0.042	0.047	0.048
					RPM	15120	11671	9947	7427	5570	4297	3581
					FEED	363	420	756	891	936	808	688
	5		0.05D	1.0D	Vc	65	70	75	85	85	85	85
					fz	0.006	0.009	0.019	0.030	0.038	0.037	0.037
					RPM	10345	7427	5968	4509	3382	2706	2255
					FEED	248	267	454	541	514	400	334
	6-7	Низколегир. сталь	0.05D	1.0D	Vc	95	110	125	140	140	135	135
					fz	0.006	0.009	0.019	0.03	0.042	0.047	0.048
					RPM	15120	11671	9947	7427	5570	4297	3581
					FEED	363	420	756	891	936	808	688
	8-9		0.05D	1.0D	Vc	65	70	75	85	85	85	85
					fz	0.006	0.009	0.019	0.030	0.038	0.037	0.037
					RPM	10345	7427	5968	4509	3382	2706	2255
					FEED	248	267	454	541	514	400	334
	10	Высоколегир. сталь	0.05D	1.0D	Vc	95	110	125	140	140	135	135
					fz	0.006	0.009	0.019	0.03	0.042	0.047	0.048
					RPM	15120	11671	9947	7427	5570	4297	3581
					FEED	363	420	756	891	936	808	688
	11.1 - 11.2		0.05D	1.0D	Vc	65	70	75	85	85	85	85
					fz	0.006	0.009	0.019	0.030	0.038	0.037	0.037
					RPM	10345	7427	5968	4509	3382	2706	2255
					FEED	248	267	454	541	514	400	334
K	15-20	Серый чугун Высокопрочный чугун Ковкий чугун	0.05D	1.0D	Vc	95	110	125	140	140	135	135
					fz	0.006	0.009	0.019	0.03	0.042	0.047	0.048
					RPM	15120	11671	9947	7427	5570	4297	3581
					FEED	363	420	756	891	936	808	688
H	38.1 - 38.2	Закаленная сталь	0.05D	1.0D	Vc	40	40	50	50	55	55	60
					fz	0.002	0.004	0.005	0.010	0.016	0.017	0.017
					RPM	6366	4244	3979	2653	2188	1751	1592
					FEED	51	68	80	106	140	119	108
	40	Отбелен. чугун	0.05D	1.0D	Vc	65	70	75	85	85	85	85
					fz	0.006	0.009	0.019	0.030	0.038	0.037	0.037
					RPM	10345	7427	5968	4509	3382	2706	2255
					FEED	248	267	454	541	514	400	334
	41	Закален. чугун	0.05D	1.0D	Vc	40	40	50	50	55	55	60
					fz	0.002	0.004	0.005	0.010	0.016	0.017	0.017
					RPM	6366	4244	3979	2653	2188	1751	1592
					FEED	51	68	80	106	140	119	108

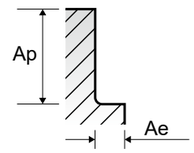

X-POWER PRO ФРЕЗЫ

РЕКОМЕНДУЕМЫЕ РЕЖИМЫ ОБРАБОТКИ

GM819 СЕРИЯ — С 4 ЗУБЬЯМИ, РАДИУСНЫЕ - БОКОВОЕ ФРЕЗЕРОВАНИЕ

Vc = м/мин.
fz = мм/зуб
RPM = об./мин.
FEED = мм/мин.

ISO	VDI 3323	Материал	Ae	Ap	Параметр	Диаметр (Ø) 3.0	4.0	5.0	6.0	8.0	10.0	12.0	16.0	20.0
P	1-4	Нелегирован. сталь	0.05D	2.5D	Vc	70	75	80	80	85	85	85	95	85
					fz	0.006	0.01	0.012	0.014	0.019	0.023	0.022	0.023	0.022
					RPM	7427	5968	5093	4244	3382	2706	2255	1890	1353
					FEED	178	239	244	238	257	249	198	174	119
	5		0.05D	2.5D	Vc	45	45	50	50	55	55	60	60	55
					fz	0.008	0.011	0.016	0.018	0.024	0.028	0.029	0.030	0.028
					RPM	4775	3581	3183	2653	2188	1751	1592	1194	875
					FEED	153	158	204	191	210	196	185	143	98
	6-7	Низколегир. сталь	0.05D	2.5D	Vc	70	75	80	80	85	85	85	95	85
					fz	0.006	0.01	0.012	0.014	0.019	0.023	0.022	0.023	0.022
					RPM	7427	5968	5093	4244	3382	2706	2255	1890	1353
					FEED	178	239	244	238	257	249	198	174	119
	8-9		0.05D	2.5D	Vc	45	45	50	50	55	55	60	60	55
					fz	0.008	0.011	0.016	0.018	0.024	0.028	0.029	0.030	0.028
					RPM	4775	3581	3183	2653	2188	1751	1592	1194	875
					FEED	153	158	204	191	210	196	185	143	98
	10	Высоколегир. сталь	0.05D	2.5D	Vc	70	75	80	80	85	85	85	95	85
					fz	0.006	0.01	0.012	0.014	0.019	0.023	0.022	0.023	0.022
					RPM	7427	5968	5093	4244	3382	2706	2255	1890	1353
					FEED	178	239	244	238	257	249	198	174	119
	11.1 - 11.2		0.05D	2.5D	Vc	45	45	50	50	55	55	60	60	55
					fz	0.008	0.011	0.016	0.018	0.024	0.028	0.029	0.030	0.028
					RPM	4775	3581	3183	2653	2188	1751	1592	1194	875
					FEED	153	158	204	191	210	196	185	143	98
K	15-20	Серый чугун Высокопрочный чугун Ковкий чугун	0.05D	2.5D	Vc	70	75	80	80	85	85	85	95	85
					fz	0.006	0.01	0.012	0.014	0.019	0.023	0.022	0.023	0.022
					RPM	7427	5968	5093	4244	3382	2706	2255	1890	1353
					FEED	178	239	244	238	257	249	198	174	119
H	38.1 - 38.2	Закаленная сталь	0.02D	2.0D	Vc	25	30	35	35	35	35	35	35	35
					fz	0.006	0.008	0.011	0.013	0.017	0.021	0.020	0.022	0.023
					RPM	2653	2387	2228	1857	1393	1114	928	696	557
					FEED	64	76	98	97	95	94	74	61	51
	40	Отбелен. чугун	0.05D	2.5D	Vc	45	45	50	50	55	55	60	60	55
					fz	0.008	0.011	0.016	0.018	0.024	0.028	0.029	0.030	0.028
					RPM	4775	3581	3183	2653	2188	1751	1592	1194	875
					FEED	153	158	204	191	210	196	185	143	98
	41	Закален. чугун	0.02D	2.0D	Vc	25	30	35	35	35	35	35	35	35
					fz	0.006	0.008	0.011	0.013	0.017	0.021	0.020	0.022	0.023
					RPM	2653	2387	2228	1857	1393	1114	928	696	557
					FEED	64	76	98	97	95	94	74	61	51

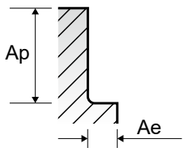

ТВЕРДЫЙ СПЛАВ
БЫСТРО-РЕЖУЩАЯ СТАЛЬ
CBN ФРЕЗЫ
i-Xmill ФРЕЗЫ
i-SMART МОДУЛЬНЫЕ ФРЕЗЫ
X5070 ФРЕЗЫ
4G MILL ФРЕЗЫ
X-POWER PRO ФРЕЗЫ
TitaNox-POWER ФРЕЗЫ
JET-POWER ФРЕЗЫ
V7 PLUS ФРЕЗЫ
ALU-POWER HPC ФРЕЗЫ
ALU-POWER ФРЕЗЫ
D-POWER ГРАФИТ ФРЕЗЫ
CRX S ФРЕЗЫ
K-2 ФРЕЗЫ
ONLY ONE (PM60) ФРЕЗЫ
TANK-POWER ФРЕЗЫ
GENERAL HSS ФРЕЗЫ
ФРЕЗЫ ИЗ БЫСТРОРЕЖ. СТАЛИ
ТЕХНИЧЕСКИЕ ДАННЫЕ

X-POWER PRO ФРЕЗЫ

РЕКОМЕНДУЕМЫЕ РЕЖИМЫ ОБРАБОТКИ

GM810 СЕРИЯ — С 2 ЗУБЬЯМИ - ОБРАБОТКА ПАЗОВ

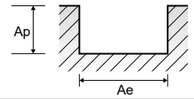

Vc = м/мин.
fz = мм/зуб
RPM = об./мин.
FEED = мм/мин.

ISO	VDI 3323	Материал	Ae	Ap	Параметр	Диаметр (Ø) 0.4	0.8	1.0	1.2	1.5
P	5	Нелегиров. сталь	1.0D	D<1:0.15D D≥1:0.25D	Vc	40	65	70	65	60
					fz	0.002	0.003	0.004	0.005	0.006
					RPM	31831	25863	22282	17242	12732
					FEED	127	155	178	172	153
	8-9	Низколегир. сталь	1.0D	D<1:0.15D D≥1:0.25D	Vc	40	65	70	65	60
					fz	0.002	0.003	0.004	0.005	0.006
					RPM	31831	25863	22282	17242	12732
					FEED	127	155	178	172	153
	11.1 - 11.2	Высоколегир. сталь	1.0D	D<1:0.15D D≥1:0.25D	Vc	40	65	70	65	60
					fz	0.002	0.003	0.004	0.005	0.006
					RPM	31831	25863	22282	17242	12732
					FEED	127	155	178	172	153
H	38.1 - 38.2	Закаленная сталь	1.0D	D<1:0.02D D≥1:0.05D	Vc	30	50	50	50	45
					fz	0.001	0.002	0.003	0.003	0.004
					RPM	23873	19894	15915	13263	9549
					FEED	48	80	95	80	76
	40	Отбелен. чугун	1.0D	D<1:0.15D D≥1:0.25D	Vc	40	65	70	65	60
					fz	0.002	0.003	0.004	0.005	0.006
					RPM	31831	25863	22282	17242	12732
					FEED	127	155	178	172	153
	41	Закален. чугун	1.0D	D<1:0.02D D≥1:0.05D	Vc	30	50	50	50	45
					fz	0.001	0.002	0.003	0.003	0.004
					RPM	23873	19894	15915	13263	9549
					FEED	48	80	95	80	76

ISO	VDI 3323	Материал	Ae	Ap	Параметр	Диаметр (Ø) 2.0	3.0	4.0	5.0	6.0	8.0	10.0	12.0	16.0	20.0
P	1-4	Нелегирован. сталь	1.0D	D≤3:0.2D D>3:0.5D	Vc	65	75	85	90	95	95	90	95	100	95
					fz	0.01	0.015	0.025	0.032	0.039	0.057	0.064	0.064	0.062	0.063
					RPM	10345	7958	6764	5730	5040	3780	2865	2520	1989	1512
					FEED	207	239	338	367	393	431	367	323	247	191
	5		1.0D	D≤3:0.2D D>3:0.5D	Vc	45	45	50	55	55	55	55	55	60	60
					fz	0.010	0.016	0.024	0.032	0.041	0.050	0.050	0.048	0.051	0.047
					RPM	7162	4775	3979	3501	2918	2188	1751	1459	1194	955
					FEED	143	153	191	224	239	219	175	140	122	90
	6-7	Низколегир. сталь	1.0D	D≤3:0.2D D>3:0.5D	Vc	65	75	85	90	95	95	90	95	100	95
					fz	0.01	0.015	0.025	0.032	0.039	0.057	0.064	0.064	0.062	0.063
					RPM	10345	7958	6764	5730	5040	3780	2865	2520	1989	1512
					FEED	207	239	338	367	393	431	367	323	247	191
	8-9		1.0D	D≤3:0.2D D>3:0.5D	Vc	45	45	50	55	55	55	55	55	60	60
					fz	0.010	0.016	0.024	0.032	0.041	0.050	0.050	0.048	0.051	0.047
					RPM	7162	4775	3979	3501	2918	2188	1751	1459	1194	955
					FEED	143	153	191	224	239	219	175	140	122	90
	10	Высоколегир. сталь	1.0D	D≤3:0.2D D>3:0.5D	Vc	65	75	85	90	95	95	90	95	100	95
					fz	0.01	0.015	0.025	0.032	0.039	0.057	0.064	0.064	0.062	0.063
					RPM	10345	7958	6764	5730	5040	3780	2865	2520	1989	1512
					FEED	207	239	338	367	393	431	367	323	247	191
	11.1 - 11.2		1.0D	D≤3:0.2D D>3:0.5D	Vc	45	45	50	55	55	55	55	55	60	60
					fz	0.010	0.016	0.024	0.032	0.041	0.050	0.050	0.048	0.051	0.047
					RPM	7162	4775	3979	3501	2918	2188	1751	1459	1194	955
					FEED	143	153	191	224	239	219	175	140	122	90
M	14.1	Нержавеющая сталь	1.0D	D≤3:0.2D D>3:0.5D	Vc	35	40	45	45	50	45	45	45	50	45
					fz	0.009	0.016	0.024	0.032	0.039	0.053	0.06	0.059	0.066	0.06
					RPM	5570	4244	3581	2865	2653	1790	1432	1194	995	716
					FEED	100	136	172	183	207	190	172	141	131	86
K	15-20	Серый чугун Высокопр. чугун Ковкий чугун	1.0D	D≤3:0.2D D>3:0.5D	Vc	65	75	85	90	95	95	90	95	100	95
					fz	0.01	0.015	0.025	0.032	0.039	0.057	0.064	0.064	0.062	0.063
					RPM	10345	7958	6764	5730	5040	3780	2865	2520	1989	1512
					FEED	207	239	338	367	393	431	367	323	247	191
H	38.1 - 38.2	Закаленная сталь	1.0D	0.05D	Vc	30	30	35	35	35	40	40	40	40	40
					fz	0.004	0.007	0.009	0.013	0.017	0.028	0.027	0.029	0.028	0.028
					RPM	4775	3183	2785	2228	1857	1592	1273	1061	796	637
					FEED	38	45	50	58	63	89	69	62	45	36
	40	Отбелен. чугун	1.0D	D≤3:0.2D D>3:0.5D	Vc	45	45	50	55	55	55	55	55	60	60
					fz	0.01	0.016	0.024	0.032	0.041	0.05	0.05	0.048	0.051	0.047
					RPM	7162	4775	3979	3501	2918	2188	1751	1459	1194	955
					FEED	143	153	191	224	239	219	175	140	122	90
	41	Закален. чугун	1.0D	0.05D	Vc	30	30	35	35	35	40	40	40	40	40
					fz	0.004	0.007	0.009	0.013	0.017	0.028	0.027	0.029	0.028	0.028
					RPM	4775	3183	2785	2228	1857	1592	1273	1061	796	637
					FEED	38	45	50	58	63	89	69	62	45	36

X-POWER PRO ФРЕЗЫ

РЕКОМЕНДУЕМЫЕ РЕЖИМЫ ОБРАБОТКИ

GM883 серия — С 2 ЗУБЬЯМИ - ОБРАБОТКА РЕБЕР

Vc = м/мин.
fz = мм/зуб
RPM = об./мин.
FEED = мм/мин.
Ap = мм

ISO	VDI 3323	Материал	Параметр	Диаметр (Ø) 0.4	0.5	0.6	0.7	0.8	0.9	1.0	1.2
P	1-4	Нелегирован. сталь	Vc	39~50	49~63	58~75	68~88	68~88	71~89	71~88	70~85
			fz	0.003~0.006	0.003~0.006	0.004~0.007	0.004~0.007	0.005~0.009	0.006~0.011	0.006~0.014	0.008~0.020
			RPM	32550~42000	32550~42000	32550~42000	32550~42000	28350~36750	26250~33080	23630~29400	19430~23630
			FEED	210~460	210~460	265~600	265~600	295~660	295~755	295~850	295~945
			Ap	0.007~0.018	0.009~0.022	0.011~0.026	0.012~0.031	0.014~0.035	0.030~0.060	0.045~0.090	0.055~0.100
	5		Vc	28~35	35~44	42~53	49~62	49~62	49~64	49~63	49~62
			fz	0.002~0.006	0.002~0.006	0.002~0.008	0.002~0.008	0.003~0.010	0.005~0.012	0.006~0.015	0.007~0.018
			RPM	23630~29400	23630~29400	23630~29400	23630~29400	20480~25730	18380~23630	16490~21000	13650~17330
			FEED	90~355	90~355	115~450	115~450	125~505	170~565	200~630	200~630
			Ap	0.007~0.018	0.009~0.022	0.011~0.026	0.012~0.031	0.014~0.035	0.030~0.060	0.045~0.090	0.055~0.100
	6-7	Низколегир. сталь	Vc	39~50	49~63	58~75	68~88	68~88	71~89	71~88	70~85
			fz	0.003~0.006	0.003~0.006	0.004~0.007	0.004~0.007	0.005~0.009	0.006~0.011	0.006~0.014	0.008~0.020
			RPM	32550~42000	32550~42000	32550~42000	32550~42000	28350~36750	26250~33080	23630~29400	19430~23630
			FEED	210~460	210~460	265~600	265~600	295~660	295~755	295~850	295~945
			Ap	0.007~0.018	0.009~0.022	0.011~0.026	0.012~0.031	0.014~0.035	0.030~0.060	0.045~0.090	0.055~0.100
	8-9		Vc	28~35	35~44	42~53	49~62	49~62	49~64	49~63	49~62
			fz	0.002~0.006	0.002~0.006	0.002~0.008	0.002~0.008	0.003~0.010	0.005~0.012	0.006~0.015	0.007~0.018
			RPM	23630~29400	23630~29400	23630~29400	23630~29400	20480~25730	18380~23630	16490~21000	13650~17330
			FEED	90~355	90~355	115~450	115~450	125~505	170~565	200~630	200~630
			Ap	0.007~0.018	0.009~0.022	0.011~0.026	0.012~0.031	0.014~0.035	0.030~0.060	0.045~0.090	0.055~0.100
	10	Высоколегир. сталь	Vc	39~50	49~63	58~75	68~88	68~88	71~89	71~88	70~85
			fz	0.003~0.006	0.003~0.006	0.004~0.007	0.004~0.007	0.005~0.009	0.006~0.011	0.006~0.014	0.008~0.020
			RPM	32550~42000	32550~42000	32550~42000	32550~42000	28350~36750	26250~33080	23630~29400	19430~23630
			FEED	210~460	210~460	265~600	265~600	295~660	295~755	295~850	295~945
			Ap	0.007~0.018	0.009~0.022	0.011~0.026	0.012~0.031	0.014~0.035	0.030~0.060	0.045~0.090	0.055~0.100
	11.1 ~ 11.2		Vc	28~35	35~44	42~53	49~62	49~62	49~64	49~63	49~62
			fz	0.002~0.006	0.002~0.006	0.002~0.008	0.002~0.008	0.003~0.010	0.005~0.012	0.006~0.015	0.007~0.018
			RPM	23630~29400	23630~29400	23630~29400	23630~29400	20480~25730	18380~23630	16490~21000	13650~17330
			FEED	90~355	90~355	115~450	115~450	125~505	170~565	200~630	200~630
			Ap	0.007~0.018	0.009~0.022	0.011~0.026	0.012~0.031	0.014~0.035	0.030~0.060	0.045~0.090	0.055~0.100
K	15-20	Серый чугун Высокопрочный чугун Ковкий чугун	Vc	39~50	49~63	58~75	68~88	68~88	71~89	71~88	70~85
			fz	0.003~0.006	0.003~0.006	0.004~0.007	0.004~0.007	0.005~0.009	0.006~0.011	0.006~0.014	0.008~0.020
			RPM	32550~42000	32550~42000	32550~42000	32550~42000	28350~36750	26250~33080	23630~29400	19430~23630
			FEED	210~460	210~460	265~600	265~600	295~660	295~755	295~850	295~945
			Ap	0.007~0.018	0.009~0.022	0.011~0.026	0.012~0.031	0.014~0.035	0.030~0.060	0.045~0.090	0.055~0.100
H	38.1 - 38.2	Закаленная сталь	Vc	18~21	22~27	27~32	31~37	31~37	31~35	31~39	31~40
			fz	0.001~0.003	0.001~0.003	0.001~0.003	0.001~0.003	0.002~0.004	0.003~0.005	0.003~0.005	0.004~0.006
			RPM	15020~17850	15020~17850	15020~17850	15020~17850	13130~15540	11550~13130	10500~13130	8720~11030
			FEED	30~95	30~95	40~115	40~115	45~130	60~135	70~135	70~135
			Ap	0.004~0.008	0.004~0.009	0.005~0.011	0.006~0.013	0.007~0.015	0.008~0.016	0.009~0.018	0.010~0.022
	40	Отбелен. чугун	Vc	28~35	35~44	42~53	49~62	49~62	49~64	49~63	49~62
			fz	0.002~0.006	0.002~0.006	0.002~0.008	0.002~0.008	0.003~0.010	0.005~0.012	0.006~0.015	0.007~0.018
			RPM	23630~29400	23630~29400	23630~29400	23630~29400	20480~25730	18380~23630	16490~21000	13650~17330
			FEED	90~355	90~355	115~450	115~450	125~505	170~565	200~630	200~630
			Ap	0.007~0.018	0.009~0.022	0.011~0.026	0.012~0.031	0.014~0.035	0.030~0.060	0.045~0.090	0.055~0.100
	41	Закален. чугун	Vc	18~21	22~27	27~32	31~37	31~37	31~35	31~39	31~40
			fz	0.001~0.003	0.001~0.003	0.001~0.003	0.001~0.003	0.002~0.004	0.003~0.005	0.003~0.005	0.004~0.006
			RPM	15020~17850	15020~17850	15020~17850	15020~17850	13130~15540	11550~13130	10500~13130	8720~11030
			FEED	30~95	30~95	40~115	40~115	45~130	60~135	70~135	70~135
			Ap	0.004~0.008	0.004~0.009	0.005~0.011	0.006~0.013	0.007~0.015	0.008~0.016	0.009~0.018	0.010~0.022

▶ ДАЛЕЕ

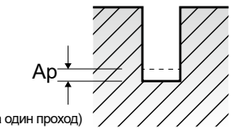

(Глубина резания за один проход)

X-POWER PRO ФРЕЗЫ
РЕКОМЕНДУЕМЫЕ РЕЖИМЫ ОБРАБОТКИ

GM883 серия — С 2 ЗУБЬЯМИ - ОБРАБОТКА РЕБЕР

Vc = м/мин.
fz = мм/зуб
RPM = об./мин.
FEED = мм/мин.
Ap = мм

VDI 3323	Параметр	1.4	1.5	1.6	1.8	2.0	2.5	3.0	4.0	5.0	6.0
1-4	Vc	70~88	68~87	70~90	74~93	75~91	75~94	75~94	75~94	75~94	75~94
	fz	0.009~0.023	0.010~0.024	0.010~0.025	0.011~0.027	0.012~0.031	0.015~0.038	0.018~0.045	0.023~0.060	0.029~0.075	0.035~0.090
	RPM	16800~21000	15230~19430	14700~18900	13650~17330	12600~15230	9980~12600	8400~10500	6300~7880	5040~6300	4200~5250
	FEED	295~945	295~945	295~945	295~945	295~945	295~945	295~945	295~945	295~945	295~945
	Ap	0.062~0.125	0.070~0.135	0.075~0.145	0.080~0.160	0.090~0.180	0.112~0.235	0.135~0.270	0.180~0.360	0.225~0.450	0.270~0.540
5	Vc	51~62	49~64	51~64	52~65	52~66	53~67	52~66	52~67	52~66	53~66
	fz	0.008~0.021	0.009~0.022	0.009~0.023	0.010~0.026	0.011~0.029	0.014~0.035	0.017~0.043	0.023~0.057	0.029~0.071	0.034~0.086
	RPM	12080~14700	11030~14180	10710~13440	9660~12080	8720~11030	7040~8930	5780~7350	4310~5570	3470~4410	2940~3680
	FEED	200~630	200~630	200~630	200~630	200~630	200~630	200~630	200~630	200~630	200~630
	Ap	0.062~0.125	0.070~0.135	0.075~0.145	0.080~0.160	0.090~0.180	0.112~0.235	0.135~0.270	0.180~0.360	0.225~0.450	0.270~0.540
6-7	Vc	70~88	68~87	70~90	74~93	75~91	75~94	75~94	75~94	75~94	75~94
	fz	0.009~0.023	0.010~0.024	0.010~0.025	0.011~0.027	0.012~0.031	0.015~0.038	0.018~0.045	0.023~0.060	0.029~0.075	0.035~0.090
	RPM	16800~21000	15230~19430	14700~18900	13650~17330	12600~15230	9980~12600	8400~10500	6300~7880	5040~6300	4200~5250
	FEED	295~945	295~945	295~945	295~945	295~945	295~945	295~945	295~945	295~945	295~945
	Ap	0.062~0.125	0.070~0.135	0.075~0.145	0.080~0.160	0.090~0.180	0.112~0.235	0.135~0.270	0.180~0.360	0.225~0.450	0.270~0.540
8-9	Vc	51~62	49~64	51~64	52~65	52~66	53~67	52~66	52~67	52~66	53~66
	fz	0.008~0.021	0.009~0.022	0.009~0.023	0.010~0.026	0.011~0.029	0.014~0.035	0.017~0.043	0.023~0.057	0.029~0.071	0.034~0.086
	RPM	12080~14700	11030~14180	10710~13440	9660~12080	8720~11030	7040~8930	5780~7350	4310~5570	3470~4410	2940~3680
	FEED	200~630	200~630	200~630	200~630	200~630	200~630	200~630	200~630	200~630	200~630
	Ap	0.062~0.125	0.070~0.135	0.075~0.145	0.080~0.160	0.090~0.180	0.112~0.235	0.135~0.270	0.180~0.360	0.225~0.450	0.270~0.540
10	Vc	70~88	68~87	70~90	74~93	75~91	75~94	75~94	75~94	75~94	75~94
	fz	0.009~0.023	0.010~0.024	0.010~0.025	0.011~0.027	0.012~0.031	0.015~0.038	0.018~0.045	0.023~0.060	0.029~0.075	0.035~0.090
	RPM	16800~21000	15230~19430	14700~18900	13650~17330	12600~15230	9980~12600	8400~10500	6300~7880	5040~6300	4200~5250
	FEED	295~945	295~945	295~945	295~945	295~945	295~945	295~945	295~945	295~945	295~945
	Ap	0.062~0.125	0.070~0.135	0.075~0.145	0.080~0.160	0.090~0.180	0.112~0.235	0.135~0.270	0.180~0.360	0.225~0.450	0.270~0.540
11.1 ~ 11.2	Vc	51~62	49~64	51~64	52~65	52~66	53~67	52~66	52~67	52~66	53~66
	fz	0.008~0.021	0.009~0.022	0.009~0.023	0.010~0.026	0.011~0.029	0.014~0.035	0.017~0.043	0.023~0.057	0.029~0.071	0.034~0.086
	RPM	12080~14700	11030~14180	10710~13440	9660~12080	8720~11030	7040~8930	5780~7350	4310~5570	3470~4410	2940~3680
	FEED	200~630	200~630	200~630	200~630	200~630	200~630	200~630	200~630	200~630	200~630
	Ap	0.062~0.125	0.070~0.135	0.075~0.145	0.080~0.160	0.090~0.180	0.112~0.235	0.135~0.270	0.180~0.360	0.225~0.450	0.270~0.540
15 ~ 20	Vc	70~88	68~87	70~90	74~93	75~91	75~94	75~94	75~94	75~94	75~94
	fz	0.009~0.023	0.010~0.024	0.010~0.025	0.011~0.027	0.012~0.031	0.015~0.038	0.018~0.045	0.023~0.060	0.029~0.075	0.035~0.090
	RPM	16800~21000	15230~19430	14700~18900	13650~17330	12600~15230	9980~12600	8400~10500	6300~7880	5040~6300	4200~5250
	FEED	295~945	295~945	295~945	295~945	295~945	295~945	295~945	295~945	295~945	295~945
	Ap	0.062~0.125	0.070~0.135	0.075~0.145	0.080~0.160	0.090~0.180	0.112~0.235	0.135~0.270	0.180~0.360	0.225~0.450	0.270~0.540
38.1 ~ 38.2	Vc	32~40	32~39	32~40	32~41	33~41	34~42	33~41	33~41	33~41	33~49
	fz	0.005~0.007	0.005~0.008	0.005~0.008	0.006~0.009	0.006~0.010	0.008~0.012	0.009~0.015	0.013~0.020	0.015~0.025	0.019~0.025
	RPM	7560~9450	7040~8610	6720~8400	5990~7560	5570~6930	4520~5570	3680~4620	2730~3470	2210~2730	1840~2730
	FEED	70~135	70~135	70~135	70~135	70~135	70~135	70~135	70~135	70~135	70~135
	Ap	0.012~0.025	0.014~0.028	0.015~0.030	0.016~0.032	0.018~0.035	0.022~0.045	0.028~0.055	0.036~0.072	0.045~0.090	0.054~0.108
40	Vc	51~62	49~64	51~64	52~65	52~66	53~67	52~66	52~67	52~66	53~66
	fz	0.008~0.021	0.009~0.022	0.009~0.023	0.010~0.026	0.011~0.029	0.014~0.035	0.017~0.043	0.023~0.057	0.029~0.071	0.034~0.086
	RPM	12080~14700	11030~14180	10710~13440	9660~12080	8720~11030	7040~8930	5780~7350	4310~5570	3470~4410	2940~3680
	FEED	200~630	200~630	200~630	200~630	200~630	200~630	200~630	200~630	200~630	200~630
	Ap	0.062~0.125	0.070~0.135	0.075~0.145	0.080~0.160	0.090~0.180	0.112~0.235	0.135~0.270	0.180~0.360	0.225~0.450	0.270~0.540
41	Vc	32~40	32~39	32~40	32~41	33~41	34~42	33~41	33~41	33~41	33~49
	fz	0.005~0.007	0.005~0.008	0.005~0.008	0.006~0.009	0.006~0.010	0.008~0.012	0.009~0.015	0.013~0.020	0.015~0.025	0.019~0.025
	RPM	7560~9450	7040~8610	6720~8400	5990~7560	5570~6930	4520~5570	3680~4620	2730~3470	2210~2730	1840~2730
	FEED	70~135	70~135	70~135	70~135	70~135	70~135	70~135	70~135	70~135	70~135
	Ap	0.012~0.025	0.014~0.028	0.015~0.030	0.016~0.032	0.018~0.035	0.022~0.045	0.028~0.055	0.036~0.072	0.045~0.090	0.054~0.108

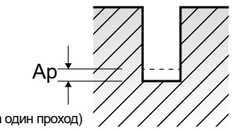

(Глубина резания за один проход)

ТВЕРДЫЙ СПЛАВ
БЫСТРО-РЕЖУЩАЯ СТАЛЬ
CBN ФРЕЗЫ
i-Xmill ФРЕЗЫ
i-SMART МОДУЛЬНЫЕ ФРЕЗЫ
X5070 ФРЕЗЫ
4G MILL ФРЕЗЫ
X-POWER PRO ФРЕЗЫ
TitaNox-POWER ФРЕЗЫ
JET-POWER ФРЕЗЫ
V7 PLUS ФРЕЗЫ
ALU-POWER HPC ФРЕЗЫ
ALU-POWER ФРЕЗЫ
D-POWER ГРАФИТ ФРЕЗЫ
CRX S ФРЕЗЫ
K-2 ФРЕЗЫ
ONLY ONE (PM60) ФРЕЗЫ
TANK-POWER ФРЕЗЫ
GENERAL HSS ФРЕЗЫ
ФРЕЗЫ ИЗ БЫСТРОРЕЖ. СТАЛИ
ТЕХНИЧЕСКИЕ ДАННЫЕ

X-POWER PRO ФРЕЗЫ

РЕКОМЕНДУЕМЫЕ РЕЖИМЫ ОБРАБОТКИ

GM895 серия — С 3 ЗУБЬЯМИ - ОБРАБОТКА ПАЗОВ

Vc = м/мин.
fz = мм/зуб
RPM = об./мин.
FEED = мм/мин.

ISO	VDI 3323	Материал	Ae	Ap	Параметр	Диаметр (Ø) 2.0	3.0	4.0	5.0	6.0	8.0	10.0	12.0	16.0
P	1-4	Нелегирован. сталь	1.0D	D≤3:0.2D D>3:0.5D	Vc	80	90	105	110	115	115	115	115	120
					fz	0.005	0.007	0.012	0.015	0.019	0.027	0.031	0.03	0.03
					RPM	12732	9549	8356	7003	6101	4576	3661	3050	2387
					FEED	191	201	301	315	348	371	340	275	215
	5		1.0D	D≤3:0.2D D>3:0.5D	Vc	50	60	65	65	70	70	70	70	75
					fz	0.005	0.008	0.011	0.015	0.020	0.024	0.023	0.023	0.024
					RPM	7958	6366	5173	4138	3714	2785	2228	1857	1492
					FEED	119	153	171	186	223	201	154	128	107
	6-7	Низколегир. сталь	1.0D	D≤3:0.2D D>3:0.5D	Vc	80	90	105	110	115	115	115	115	120
					fz	0.005	0.007	0.012	0.015	0.019	0.027	0.031	0.03	0.03
					RPM	12732	9549	8356	7003	6101	4576	3661	3050	2387
					FEED	191	201	301	315	348	371	340	275	215
	8-9		1.0D	D≤3:0.2D D>3:0.5D	Vc	50	60	65	65	70	70	70	70	75
					fz	0.005	0.008	0.011	0.015	0.020	0.024	0.023	0.023	0.024
					RPM	7958	6366	5173	4138	3714	2785	2228	1857	1492
					FEED	119	153	171	186	223	201	154	128	107
	10	Высоколегир. сталь	1.0D	D≤3:0.2D D>3:0.5D	Vc	80	90	105	110	115	115	115	115	120
					fz	0.005	0.007	0.012	0.015	0.019	0.027	0.031	0.03	0.03
					RPM	12732	9549	8356	7003	6101	4576	3661	3050	2387
					FEED	191	201	301	315	348	371	340	275	215
	11.1 - 11.2		1.0D	D≤3:0.2D D>3:0.5D	Vc	50	60	65	65	70	70	70	70	75
					fz	0.005	0.008	0.011	0.015	0.020	0.024	0.023	0.023	0.024
					RPM	7958	6366	5173	4138	3714	2785	2228	1857	1492
					FEED	119	153	171	186	223	201	154	128	107
M	14.1	Нержавеющая сталь	1.0D	D≤3:0.2D D>3:0.5D	Vc	45	50	55	55	60	60	60	55	60
					fz	0.004	0.008	0.011	0.015	0.019	0.025	0.029	0.029	0.031
					RPM	7162	5305	4377	3501	3183	2387	1910	1459	1194
					FEED	86	127	144	158	181	179	166	127	111
K	15-20	Серый чугун Высокопрочный чугун Ковкий чугун	1.0D	D≤3:0.2D D>3:0.5D	Vc	80	90	105	110	115	115	115	115	120
					fz	0.005	0.007	0.012	0.015	0.019	0.027	0.031	0.03	0.03
					RPM	12732	9549	8356	7003	6101	4576	3661	3050	2387
					FEED	191	201	301	315	348	371	340	275	215
H	38.1 - 38.2	Закаленная сталь	1.0D	0.05D	Vc	35	35	40	40	40	45	45	50	50
					fz	0.002	0.004	0.004	0.007	0.008	0.013	0.013	0.014	0.013
					RPM	5570	3714	3183	2546	2122	1790	1432	1326	995
					FEED	33	45	38	53	51	70	56	56	39
	40	Отбелен. чугун	1.0D	D≤3:0.2D D>3:0.5D	Vc	50	60	65	65	70	70	70	70	75
					fz	0.005	0.008	0.011	0.015	0.020	0.024	0.023	0.023	0.024
					RPM	7958	6366	5173	4138	3714	2785	2228	1857	1492
					FEED	119	153	171	186	223	201	154	128	107
	41	Закален. чугун	1.0D	0.05D	Vc	35	35	40	40	40	45	45	50	50
					fz	0.002	0.004	0.004	0.007	0.008	0.013	0.013	0.014	0.013
					RPM	5570	3714	3183	2546	2122	1790	1432	1326	995
					FEED	33	45	38	53	51	70	56	56	39

▶ ДАЛЕЕ

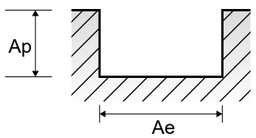

ТВЕРДЫЙ СПЛАВ
БЫСТРО-РЕЖУЩАЯ СТАЛЬ
CBN ФРЕЗЫ
i-Xmill ФРЕЗЫ
i-SMART МОДУЛЬНЫЕ ФРЕЗЫ
X5070 ФРЕЗЫ
4G MILL ФРЕЗЫ
X-POWER PRO ФРЕЗЫ
TitaNox-POWER ФРЕЗЫ
JET-POWER ФРЕЗЫ
V7 PLUS ФРЕЗЫ
ALU-POWER HPC ФРЕЗЫ
ALU-POWER ФРЕЗЫ
D-POWER ГРАФИТ ФРЕЗЫ
CRX S ФРЕЗЫ
K-2 ФРЕЗЫ
ONLY ONE (PM60) ФРЕЗЫ
TANK-POWER ФРЕЗЫ
GENERAL HSS ФРЕЗЫ
ФРЕЗЫ ИЗ БЫСТРОРЕЖ. СТАЛИ
ТЕХНИЧЕСКИЕ ДАННЫЕ

X-POWER PRO ФРЕЗЫ

РЕКОМЕНДУЕМЫЕ РЕЖИМЫ ОБРАБОТКИ

GM895 серия — С 3 ЗУБЬЯМИ - БОКОВОЕ ФРЕЗЕРОВАНИЕ

Vc = м/мин.
fz = мм/зуб
RPM = об./мин.
FEED = мм/мин.

ISO	VDI 3323	Материал	Ae	Ap	Параметр	Диаметр (Ø) 2.0	3.0	4.0	5.0	6.0	8.0	10.0	12.0	16.0
P	1-4	Нелегирован. сталь	0.05D	1.0D	Vc	80	90	105	110	115	115	115	115	120
					fz	0.006	0.009	0.019	0.024	0.03	0.042	0.047	0.048	0.047
					RPM	12732	9549	8356	7003	6101	4576	3661	3050	2387
					FEED	229	258	476	504	549	577	516	439	337
	5		0.05D	1.0D	Vc	50	60	65	65	70	70	70	70	75
					fz	0.006	0.009	0.019	0.024	0.031	0.039	0.039	0.038	0.037
					RPM	7958	6366	5173	4138	3714	2785	2228	1857	1492
					FEED	143	172	295	298	345	326	261	212	166
	6-7	Низколегир. сталь	0.05D	1.0D	Vc	80	90	105	110	115	115	115	115	120
					fz	0.006	0.009	0.019	0.024	0.03	0.042	0.047	0.048	0.047
					RPM	12732	9549	8356	7003	6101	4576	3661	3050	2387
					FEED	229	258	476	504	549	577	516	439	337
	8-9		0.05D	1.0D	Vc	50	60	65	65	70	70	70	70	75
					fz	0.006	0.009	0.019	0.024	0.031	0.039	0.039	0.038	0.037
					RPM	7958	6366	5173	4138	3714	2785	2228	1857	1492
					FEED	143	172	295	298	345	326	261	212	166
	10	Высоколегир. сталь	0.05D	1.0D	Vc	80	90	105	110	115	115	115	115	120
					fz	0.006	0.009	0.019	0.024	0.03	0.042	0.047	0.048	0.047
					RPM	12732	9549	8356	7003	6101	4576	3661	3050	2387
					FEED	229	258	476	504	549	577	516	439	337
	11.1 - 11.2		0.05D	1.0D	Vc	50	60	65	65	70	70	70	70	75
					fz	0.006	0.009	0.019	0.024	0.031	0.039	0.039	0.038	0.037
					RPM	7958	6366	5173	4138	3714	2785	2228	1857	1492
					FEED	143	172	295	298	345	326	261	212	166
M	14.1	Нержавеющая сталь	0.05D	1.0D	Vc	45	50	55	55	60	60	60	55	60
					fz	0.006	0.009	0.018	0.024	0.029	0.042	0.046	0.044	0.047
					RPM	7162	5305	4377	3501	3183	2387	1910	1459	1194
					FEED	129	143	236	252	277	301	264	193	168
K	15-20	Серый чугун Высокопрочный чугун Ковкий чугун	0.05D	1.0D	Vc	80	90	105	110	115	115	115	115	120
					fz	0.006	0.009	0.019	0.024	0.03	0.042	0.047	0.048	0.047
					RPM	12732	9549	8356	7003	6101	4576	3661	3050	2387
					FEED	229	258	476	504	549	577	516	439	337
H	38.1 - 38.2	Закаленная сталь	0.05D	1.0D	Vc	35	35	40	40	40	45	45	50	50
					fz	0.002	0.004	0.005	0.008	0.010	0.016	0.017	0.017	0.017
					RPM	5570	3714	3183	2546	2122	1790	1432	1326	995
					FEED	33	45	48	61	64	86	73	68	51
	40	Отбелен. чугун	0.05D	1.0D	Vc	50	60	65	65	70	70	70	70	75
					fz	0.006	0.009	0.019	0.024	0.031	0.039	0.039	0.038	0.037
					RPM	7958	6366	5173	4138	3714	2785	2228	1857	1492
					FEED	143	172	295	298	345	326	261	212	166
	41	Закален. чугун	0.05D	1.0D	Vc	35	35	40	40	40	45	45	50	50
					fz	0.002	0.004	0.005	0.008	0.010	0.016	0.017	0.017	0.017
					RPM	5570	3714	3183	2546	2122	1790	1432	1326	995
					FEED	33	45	48	61	64	86	73	68	51

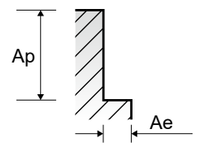

X-POWER PRO ФРЕЗЫ

РЕКОМЕНДУЕМЫЕ РЕЖИМЫ ОБРАБОТКИ

GM811 серия — С 4 ЗУБЬЯМИ - БОКОВОЕ ФРЕЗЕРОВАНИЕ

Vc = м/мин.
fz = мм/зуб
RPM = об./мин.
FEED = мм/мин.

ISO	VDI 3323	Материал	Ae	Ap	Параметр	Диаметр (Ø) 2.0	3.0	4.0	5.0	6.0	8.0	10.0	12.0	16.0	20.0	25.0
P	1-4	Нелегирован. сталь	0.05D	1.0D	Vc	80	95	105	110	115	120	115	115	125	120	120
					fz	0.006	0.009	0.019	0.024	0.03	0.042	0.047	0.047	0.047	0.048	0.046
					RPM	12732	10080	8356	7003	6101	4775	3661	3050	2487	1910	1528
					FEED	306	363	635	672	732	802	688	573	468	367	281
	5		0.05D	1.0D	Vc	55	60	65	65	70	70	70	70	75	75	75
					fz	0.006	0.009	0.019	0.024	0.031	0.038	0.037	0.037	0.037	0.038	0.039
					RPM	8754	6366	5173	4138	3714	2785	2228	1857	1492	1194	955
					FEED	210	229	393	397	460	423	330	275	221	181	149
	6-7	Низколегир. сталь	0.05D	1.0D	Vc	80	95	105	110	115	120	115	115	125	120	120
					fz	0.006	0.009	0.019	0.024	0.03	0.042	0.047	0.047	0.047	0.048	0.046
					RPM	12732	10080	8356	7003	6101	4775	3661	3050	2487	1910	1528
					FEED	306	363	635	672	732	802	688	573	468	367	281
	8-9		0.05D	1.0D	Vc	55	60	65	65	70	70	70	70	75	75	75
					fz	0.006	0.009	0.019	0.024	0.031	0.038	0.037	0.037	0.037	0.038	0.039
					RPM	8754	6366	5173	4138	3714	2785	2228	1857	1492	1194	955
					FEED	210	229	393	397	460	423	330	275	221	181	149
	10	Высоколегир. сталь	0.05D	1.0D	Vc	80	95	105	110	115	120	115	115	125	120	120
					fz	0.006	0.009	0.019	0.024	0.03	0.042	0.047	0.047	0.047	0.048	0.046
					RPM	12732	10080	8356	7003	6101	4775	3661	3050	2487	1910	1528
					FEED	306	363	635	672	732	802	688	573	468	367	281
	11.1 - 11.2		0.05D	1.0D	Vc	55	60	65	65	70	70	70	70	75	75	75
					fz	0.006	0.009	0.019	0.024	0.031	0.038	0.037	0.037	0.037	0.038	0.039
					RPM	8754	6366	5173	4138	3714	2785	2228	1857	1492	1194	955
					FEED	210	229	393	397	460	423	330	275	221	181	149
M	14.1	Нержавеющая сталь	0.05D	1.0D	Vc	45	50	55	55	60	60	60	55	60	60	60
					fz	0.005	0.009	0.018	0.024	0.029	0.041	0.045	0.044	0.046	0.045	0.044
					RPM	7162	5305	4377	3501	3183	2387	1910	1459	1194	955	764
					FEED	143	191	315	336	369	392	344	257	220	172	134
K	15-20	Серый чугун Высокопрочный чугун Ковкий чугун	0.05D	1.0D	Vc	80	95	105	110	115	120	115	115	125	120	120
					fz	0.006	0.009	0.019	0.024	0.03	0.042	0.047	0.047	0.047	0.048	0.046
					RPM	12732	10080	8356	7003	6101	4775	3661	3050	2487	1910	1528
					FEED	306	363	635	672	732	802	688	573	468	367	281
H	38.1 - 38.2	Закаленная сталь	0.05D	1.0D	Vc	35	35	40	40	40	45	50	50	50	50	45
					fz	0.002	0.004	0.005	0.008	0.010	0.017	0.016	0.017	0.016	0.015	0.015
					RPM	5570	3714	3183	2546	2122	1790	1592	1326	995	796	573
					FEED	45	59	64	81	85	122	102	90	64	48	34
	40	Отбелен. чугун	0.05D	1.0D	Vc	55	60	65	65	70	70	70	70	75	75	75
					fz	0.006	0.009	0.019	0.024	0.031	0.038	0.037	0.037	0.037	0.038	0.039
					RPM	8754	6366	5173	4138	3714	2785	2228	1857	1492	1194	955
					FEED	210	229	393	397	460	423	330	275	221	181	149
	41	Закален. чугун	0.05D	1.0D	Vc	35	35	40	40	40	45	50	50	50	50	45
					fz	0.002	0.004	0.005	0.008	0.010	0.017	0.016	0.017	0.016	0.015	0.015
					RPM	5570	3714	3183	2546	2122	1790	1592	1326	995	796	573
					FEED	45	59	64	81	85	122	102	90	64	48	34

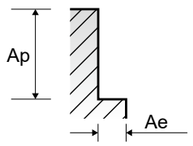

ТВЕРДЫЙ СПЛАВ
БЫСТРО-РЕЖУЩАЯ СТАЛЬ
CBN ФРЕЗЫ
i-Xmill ФРЕЗЫ
i-SMART МОДУЛЬНЫЕ ФРЕЗЫ
X5070 ФРЕЗЫ
4G MILL ФРЕЗЫ
X-POWER PRO ФРЕЗЫ
TitaNox-POWER ФРЕЗЫ
JET-POWER ФРЕЗЫ
V7 PLUS ФРЕЗЫ
ALU-POWER HPC ФРЕЗЫ
ALU-POWER ФРЕЗЫ
D-POWER ГРАФИТ ФРЕЗЫ
CRX S ФРЕЗЫ
K-2 ФРЕЗЫ
ONLY ONE (PM60) ФРЕЗЫ
TANK-POWER ФРЕЗЫ
GENERAL HSS ФРЕЗЫ
ФРЕЗЫ ИЗ БЫСТРОРЕЖ. СТАЛИ
ТЕХНИЧЕСКИЕ ДАННЫЕ

X-POWER PRO ФРЕЗЫ

РЕКОМЕНДУЕМЫЕ РЕЖИМЫ ОБРАБОТКИ

GM817 серия — С 4 ЗУБЬЯМИ - БОКОВОЕ ФРЕЗЕРОВАНИЕ

Vc = м/мин.
fz = мм/зуб
RPM = об./мин.
FEED = мм/мин.

ISO	VDI 3323	Материал	Ae	Ap	Параметр	Диаметр (Ø) 2.0	3.0	4.0	5.0	6.0	8.0	10.0	12.0	16.0	20.0
P	1-4	Нелегирован. сталь	0.05D	2.5D	Vc	60	65	70	75	80	80	85	80	90	85
					fz	0.006	0.009	0.014	0.021	0.029	0.041	0.049	0.047	0.05	0.049
					RPM	9549	6897	5570	4775	4244	3183	2706	2122	1790	1353
					FEED	229	248	312	401	492	522	530	399	358	265
	5		0.05D	2.5D	Vc	35	40	40	45	45	45	50	50	50	50
					fz	0.004	0.007	0.010	0.014	0.021	0.028	0.033	0.035	0.035	0.033
					RPM	5570	4244	3183	2865	2387	1790	1592	1326	995	796
					FEED	89	119	127	160	201	201	210	186	139	105
	6-7	Низколегир. сталь	0.05D	2.5D	Vc	60	65	70	75	80	80	85	80	90	85
					fz	0.006	0.009	0.014	0.021	0.029	0.041	0.049	0.047	0.05	0.049
					RPM	9549	6897	5570	4775	4244	3183	2706	2122	1790	1353
					FEED	229	248	312	401	492	522	530	399	358	265
	8-9		0.05D	2.5D	Vc	35	40	40	45	45	45	50	50	50	50
					fz	0.004	0.007	0.010	0.014	0.021	0.028	0.033	0.035	0.035	0.033
					RPM	5570	4244	3183	2865	2387	1790	1592	1326	995	796
					FEED	89	119	127	160	201	201	210	186	139	105
	10	Высоколегир. сталь	0.05D	2.5D	Vc	60	65	70	75	80	80	85	80	90	85
					fz	0.006	0.009	0.014	0.021	0.029	0.041	0.049	0.047	0.05	0.049
					RPM	9549	6897	5570	4775	4244	3183	2706	2122	1790	1353
					FEED	229	248	312	401	492	522	530	399	358	265
	11.1 - 11.2		0.05D	2.5D	Vc	35	40	40	45	45	45	50	50	50	50
					fz	0.004	0.007	0.010	0.014	0.021	0.028	0.033	0.035	0.035	0.033
					RPM	5570	4244	3183	2865	2387	1790	1592	1326	995	796
					FEED	89	119	127	160	201	201	210	186	139	105
K	15-20	Серый чугун Высокопрочный чугун Ковкий чугун	0.05D	2.5D	Vc	60	65	70	75	80	80	85	80	90	85
					fz	0.006	0.009	0.014	0.021	0.029	0.041	0.049	0.047	0.05	0.049
					RPM	9549	6897	5570	4775	4244	3183	2706	2122	1790	1353
					FEED	229	248	312	401	492	522	530	399	358	265
H	38.1 - 38.2	Закаленная сталь	0.02D	2.0D	Vc	20	25	25	30	30	30	30	30	30	30
					fz	0.004	0.006	0.008	0.011	0.016	0.021	0.027	0.026	0.026	0.027
					RPM	3183	2653	1989	1910	1592	1194	955	796	597	477
					FEED	51	64	64	84	102	100	103	83	62	52
	40	Отбелен. чугун	0.05D	2.5D	Vc	35	40	40	45	45	45	50	50	50	50
					fz	0.004	0.007	0.010	0.014	0.021	0.028	0.033	0.035	0.035	0.033
					RPM	5570	4244	3183	2865	2387	1790	1592	1326	995	796
					FEED	89	119	127	160	201	201	210	186	139	105
	41	Закален. чугун	0.02D	2.0D	Vc	20	25	25	30	30	30	30	30	30	30
					fz	0.004	0.006	0.008	0.011	0.016	0.021	0.027	0.026	0.026	0.027
					RPM	3183	2653	1989	1910	1592	1194	955	796	597	477
					FEED	51	64	64	84	102	100	103	83	62	52

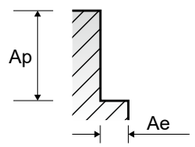

X-POWER PRO ФРЕЗЫ

РЕКОМЕНДУЕМЫЕ РЕЖИМЫ ОБРАБОТКИ

GM812 СЕРИЯ — С 6 И 8 ЗУБЬЯМИ - БОКОВОЕ ФРЕЗЕРОВАНИЕ

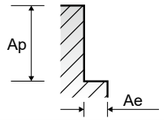

Vc = м/мин.
fz = мм/зуб
RPM = об./мин.
FEED = мм/мин.

НОРМАЛЬНАЯ СКОРОСТЬ

ISO	VDI 3323	Материал	Ae	Ap	Параметр	Диаметр (Ø) 6.0	8.0	10.0	12.0	16.0	20.0
P	1-4	Нелегирован. сталь	0.1D	1.5D	Vc	105	110	110	110	110	105
					fz	0.06	0.079	0.099	0.099	0.1	0.075
					RPM	5570	4377	3501	2918	2188	1671
					FEED	2005	2075	2080	1733	1313	1003
	5		0.05D	1.5D	Vc	75	75	75	75	75	75
					fz	0.059	0.078	0.098	0.097	0.099	0.075
					RPM	3979	2984	2387	1989	1492	1194
					FEED	1409	1397	1404	1158	886	716
	6-7	Низколегир. сталь	0.1D	1.5D	Vc	105	110	110	110	110	105
					fz	0.06	0.079	0.099	0.099	0.1	0.075
					RPM	5570	4377	3501	2918	2188	1671
					FEED	2005	2075	2080	1733	1313	1003
	8-9		0.05D	1.5D	Vc	75	75	75	75	75	75
					fz	0.059	0.078	0.098	0.097	0.099	0.075
					RPM	3979	2984	2387	1989	1492	1194
					FEED	1409	1397	1404	1158	886	716
	10	Высоколегир. сталь	0.1D	1.5D	Vc	105	110	110	110	110	105
					fz	0.06	0.079	0.099	0.099	0.1	0.075
					RPM	5570	4377	3501	2918	2188	1671
					FEED	2005	2075	2080	1733	1313	1003
	11.1 - 11.2		0.05D	1.5D	Vc	75	75	75	75	75	75
					fz	0.059	0.078	0.098	0.097	0.099	0.075
					RPM	3979	2984	2387	1989	1492	1194
					FEED	1409	1397	1404	1158	886	716
H	38.1	Закаленная сталь	0.05D	1.5D	Vc	75	75	75	75	75	75
					fz	0.059	0.078	0.098	0.097	0.099	0.075
					RPM	3979	2984	2387	1989	1492	1194
					FEED	1409	1397	1404	1158	886	716
	38.2		0.05D	1.0D	Vc	30	30	30	30	35	30
					fz	0.022	0.030	0.035	0.036	0.035	0.027
					RPM	1592	1194	955	796	696	477
					FEED	210	215	201	172	146	103
	40	Отбелен. чугун	0.05D	1.5D	Vc	75	75	75	75	75	75
					fz	0.059	0.078	0.098	0.097	0.099	0.075
					RPM	3979	2984	2387	1989	1492	1194
					FEED	1409	1397	1404	1158	886	716
	41	Закален. чугун	0.05D	1.0D	Vc	30	30	30	30	35	30
					fz	0.022	0.030	0.035	0.036	0.035	0.027
					RPM	1592	1194	955	796	696	477
					FEED	210	215	201	172	146	103

ВЫСОКАЯ СКОРОСТЬ

ISO	VDI 3323	Материал	Ae	Ap	Параметр	Диаметр (Ø) 6.0	8.0	10.0	12.0	16.0	20.0
P	1-5	Нелегиров. сталь	0.05D	1.5D	Vc	325	325	320	325	325	325
					fz	0.06	0.081	0.1	0.1	0.1	0.076
					RPM	17242	12931	10186	8621	6466	5173
					FEED	6207	6285	6112	5173	3879	3145
	6-9	Низколегир. сталь	0.05D	1.5D	Vc	325	325	320	325	325	325
					fz	0.06	0.081	0.1	0.1	0.1	0.076
					RPM	17242	12931	10186	8621	6466	5173
					FEED	6207	6285	6112	5173	3879	3145
	10 - 11.2	Высоколегир. сталь	0.05D	1.5D	Vc	325	325	320	325	325	325
					fz	0.06	0.081	0.1	0.1	0.1	0.076
					RPM	17242	12931	10186	8621	6466	5173
					FEED	6207	6285	6112	5173	3879	3145
H	38.1	Закаленная сталь	0.05D	1.5D	Vc	325	325	320	325	325	325
					fz	0.060	0.081	0.100	0.100	0.100	0.076
					RPM	17242	12931	10186	8621	6466	5173
					FEED	6207	6285	6112	5173	3879	3145
	38.2		0.05D	1.0D	Vc	160	160	160	160	160	160
					fz	0.060	0.081	0.101	0.100	0.100	0.073
					RPM	8488	6366	5093	4244	3183	2546
					FEED	3056	3094	3086	2546	1910	1487
	40	Отбелен. чугун	0.05D	1.5D	Vc	325	325	320	325	325	325
					fz	0.060	0.081	0.100	0.100	0.100	0.076
					RPM	17242	12931	10186	8621	6466	5173
					FEED	6207	6285	6112	5173	3879	3145
	41	Закален. чугун	0.05D	1.0D	Vc	160	160	160	160	160	160
					fz	0.060	0.081	0.101	0.100	0.100	0.073
					RPM	8488	6366	5093	4244	3183	2546
					FEED	3056	3094	3086	2546	1910	1487

X-POWER PRO ФРЕЗЫ
РЕКОМЕНДУЕМЫЕ РЕЖИМЫ ОБРАБОТКИ

GM834 СЕРИЯ — С 6 ЗУБЬЯМИ - БОКОВОЕ ФРЕЗЕРОВАНИЕ

Vc = м/мин.
fz = мм/зуб
RPM = об./мин.
FEED = мм/мин.

ISO	VDI 3323	Материал	Ae	Ap	Параметр	Диаметр (Ø) 6.0	8.0	10.0	12.0	16.0	20.0	25.0
P	1-4	Нелегирован. сталь	0.01D	3.0D	Vc	45	45	45	45	45	45	45
					fz	0.035	0.045	0.055	0.06	0.065	0.07	0.074
					RPM	2387	1790	1432	1194	895	716	573
					FEED	501	483	473	430	349	301	254
	5		0.01D	3.0D	Vc	30	30	30	30	30	30	30
					fz	0.035	0.044	0.050	0.053	0.061	0.067	0.071
					RPM	1592	1194	955	796	597	477	382
					FEED	334	315	286	253	218	192	163
	6-7	Низколегир. сталь	0.01D	3.0D	Vc	45	45	45	45	45	45	45
					fz	0.035	0.045	0.055	0.06	0.065	0.07	0.074
					RPM	2387	1790	1432	1194	895	716	573
					FEED	501	483	473	430	349	301	254
	8-9		0.01D	3.0D	Vc	30	30	30	30	30	30	30
					fz	0.035	0.044	0.050	0.053	0.061	0.067	0.071
					RPM	1592	1194	955	796	597	477	382
					FEED	334	315	286	253	218	192	163
	10	Высоколегир. сталь	0.01D	3.0D	Vc	45	45	45	45	45	45	45
					fz	0.035	0.045	0.055	0.06	0.065	0.07	0.074
					RPM	2387	1790	1432	1194	895	716	573
					FEED	501	483	473	430	349	301	254
	11.1 - 11.2		0.01D	3.0D	Vc	30	30	30	30	30	30	30
					fz	0.035	0.044	0.050	0.053	0.061	0.067	0.071
					RPM	1592	1194	955	796	597	477	382
					FEED	334	315	286	253	218	192	163
K	15-20	Серый чугун Высокопрочный чугун Ковкий чугун	0.01D	3.0D	Vc	45	45	45	45	45	45	45
					fz	0.035	0.045	0.055	0.06	0.065	0.07	0.074
					RPM	2387	1790	1432	1194	895	716	573
					FEED	501	483	473	430	349	301	254
H	38.1 - 38.2	Закаленная сталь	0.005D	3.0D	Vc	25	25	25	25	25	25	25
					fz	0.030	0.038	0.046	0.051	0.054	0.060	0.064
					RPM	1326	995	796	663	497	398	318
					FEED	239	227	220	203	161	143	122
	40	Отбелен. чугун	0.01D	3.0D	Vc	30	30	30	30	30	30	30
					fz	0.035	0.044	0.050	0.053	0.061	0.067	0.071
					RPM	1592	1194	955	796	597	477	382
					FEED	334	315	286	253	218	192	163
	41	Закален. чугун	0.005D	3.0D	Vc	25	25	25	25	25	25	25
					fz	0.030	0.038	0.046	0.051	0.054	0.060	0.064
					RPM	1326	995	796	663	497	398	318
					FEED	239	227	220	203	161	143	122

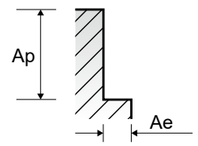

ТВЕРДЫЙ СПЛАВ
БЫСТРО-РЕЖУЩАЯ СТАЛЬ
CBN ФРЕЗЫ
i-Xmill ФРЕЗЫ
i-SMART МОДУЛЬНЫЕ ФРЕЗЫ
X5070 ФРЕЗЫ
4G MILL ФРЕЗЫ
X-POWER PRO ФРЕЗЫ
TitaNox-POWER ФРЕЗЫ
JET-POWER ФРЕЗЫ
V7 PLUS ФРЕЗЫ
ALU-POWER HPC ФРЕЗЫ
ALU-POWER ФРЕЗЫ
D-POWER ГРАФИТ ФРЕЗЫ
CRX S ФРЕЗЫ
K-2 ФРЕЗЫ
ONLY ONE (PM60) ФРЕЗЫ
TANK-POWER ФРЕЗЫ
GENERAL HSS ФРЕЗЫ
ФРЕЗЫ ИЗ БЫСТРОРЕЖ. СТАЛИ
ТЕХНИЧЕСКИЕ ДАННЫЕ

CBN ФРЕЗЫ
i-Xmill ФРЕЗЫ
i-SMART МОДУЛЬНЫЕ ФРЕЗЫ
X5070 ФРЕЗЫ
4G MILL ФРЕЗЫ
X-POWER PRO ФРЕЗЫ
TitaNox-POWER ФРЕЗЫ
JET-POWER ФРЕЗЫ
V7 PLUS ФРЕЗЫ
ALU-POWER HPC ФРЕЗЫ
ALU-POWER ФРЕЗЫ
D-POWER ГРАФИТ ФРЕЗЫ
CRX S ФРЕЗЫ
K-2 ФРЕЗЫ
ONLY ONE (PM60) ФРЕЗЫ
TANK-POWER ФРЕЗЫ
GENERAL HSS ФРЕЗЫ
ФРЕЗЫ ИЗ БЫСТРОРЕЖ. СТАЛИ
ТЕХНИЧЕСКИЕ ДАННЫЕ

X-POWER PRO ФРЕЗЫ

РЕКОМЕНДУЕМЫЕ РЕЖИМЫ ОБРАБОТКИ

GM814 серия — С 3 И 4 ЗУБЬЯМИ, ЧЕРНОВАЯ ОБ-КА - БОКОВОЕ ФРЕЗЕРОВАНИЕ

Vc = м/мин.
fz = мм/зуб
RPM = об./мин.
FEED = мм/мин.

ISO	VDI 3323	Материал	Ae	Ap	Параметр	Диаметр (Ø) 6.0	8.0	10.0	12.0	16.0	20.0
P	1-4	Нелегирован. сталь	0.3D	1.5D	Vc	310	305	305	315	315	315
					fz	0.05	0.067	0.063	0.075	0.1	0.113
					RPM	16446	12136	9708	8356	6267	5013
					FEED	2467	2439	2447	2507	2507	2266
	5		0.3D	1.5D	Vc	245	245	250	240	255	240
					fz	0.023	0.030	0.028	0.033	0.040	0.039
					RPM	12998	9748	7958	6366	5073	3820
					FEED	897	877	891	840	812	596
	6-7	Низколегир. сталь	0.3D	1.5D	Vc	310	305	305	315	315	315
					fz	0.05	0.067	0.063	0.075	0.1	0.113
					RPM	16446	12136	9708	8356	6267	5013
					FEED	2467	2439	2447	2507	2507	2266
	8-9		0.3D	1.5D	Vc	245	245	250	240	255	240
					fz	0.023	0.030	0.028	0.033	0.040	0.039
					RPM	12998	9748	7958	6366	5073	3820
					FEED	897	877	891	840	812	596
	10	Высоколегир. сталь	0.3D	1.5D	Vc	310	305	305	315	315	315
					fz	0.05	0.067	0.063	0.075	0.1	0.113
					RPM	16446	12136	9708	8356	6267	5013
					FEED	2467	2439	2447	2507	2507	2266
	11.1 - 11.2		0.3D	1.5D	Vc	245	245	250	240	255	240
					fz	0.023	0.030	0.028	0.033	0.040	0.039
					RPM	12998	9748	7958	6366	5073	3820
					FEED	897	877	891	840	812	596
M	14.1	Нержавеющая сталь	0.3D	1.5D	Vc	165	165	170	165	175	160
					fz	0.023	0.03	0.028	0.034	0.039	0.038
					RPM	8754	6565	5411	4377	3482	2546
					FEED	604	591	606	595	543	387
K	15-20	Серый чугун Высокопрочный чугун Ковкий чугун	0.3D	1.5D	Vc	310	305	305	315	315	315
					fz	0.05	0.067	0.063	0.075	0.1	0.113
					RPM	16446	12136	9708	8356	6267	5013
					FEED	2467	2439	2447	2507	2507	2266
H	38.1 - 38.2	Закаленная сталь	0.05D	1.0D	Vc	65	65	65	65	65	65
					fz	0.026	0.033	0.036	0.039	0.034	0.038
					RPM	3448	2586	2069	1724	1293	1035
					FEED	269	256	298	269	176	157
	40	Отбелен. чугун	0.3D	1.5D	Vc	245	245	250	240	255	240
					fz	0.023	0.030	0.028	0.033	0.040	0.039
					RPM	12998	9748	7958	6366	5073	3820
					FEED	897	877	891	840	812	596
	41	Закален. чугун	0.05D	1.0D	Vc	65	65	65	65	65	65
					fz	0.026	0.033	0.036	0.039	0.034	0.038
					RPM	3448	2586	2069	1724	1293	1035
					FEED	269	256	298	269	176	157

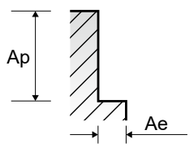

К лучшему через инновации

ТВЕРДЫЙ СПЛАВ

TitaNox-POWER ФРЕЗЫ

- Высокоскоростная обработка редких материалов: титан, инконель, нержавеющая сталь

РУКОВОДСТВО ПО ВЫБОРУ

ИНСТРУМЕНТ ДЛЯ ФРЕЗЕРОВАНИЯ

ТВЕРДЫЙ СПЛАВ
TitaNox-POWER ФРЕЗЫ

Высокоскоростная обработка редких материалов: титан, инконель, нержавеющая сталь

◎ : Отлично ○ : Хорошо

Рекомендуемые условия об-ки: с. 370

СЕРИЯ	GMG40 GMG41	GMG28 GMG29	GMG30 GMG31	GMG24 GMG25	GMG26 GMG27	EHE54 EHE55
ЗУБЬЯ	4	5	5	5	5	5
ПЕРЕМЕННЫЙ УГОЛ	43°/45°	43°/44°/45°	43°/44°/45°	43°/44°/45°	43°/44°/45°	40°
ФОРМА РЕЖУЩЕЙ КРОМКИ	Радиус.	Радиус.	Радиус.	Плоский торец	Плоский торец	Черновые Радиус.
РАЗМЕР MIN	D6.0	D6.0	D6.0	D6.0	D6.0	D6.0
РАЗМЕР MAX	D25.0	D25.0	D25.0	D25.0	D25.0	D25.0
СТРАНИЦА	362	364	365	367	368	369
	Удлиненные двой. сердц.	Укороченные	Удлиненные	Укороченные	Удлиненные	-
	Y-Покрыт.	Y-Покрыт.	Y-Покрыт.	Y-Покрыт.	Y-Покрытие	TiAlN

ISO	VDI 3323	Материал	Состав/Структура/Термообработка		HB	HRc	GMG40 GMG41	GMG28 GMG29	GMG30 GMG31	GMG24 GMG25	GMG26 GMG27	EHE54 EHE55	
P	1	Нелегированная сталь	Около 0.15% C	Отожженная	125		○	○	○	○	○		1
	2		Около 0.45% C	Отожженная	190	13	○	○	○	○	○		2
	3		Около 0.45% C	Закаленная	250	25	○	○	○	○	○		3
	4		Около 0.75% C	Отожженная	270	28	○	○	○	○	○		4
	5		Около 0.75% C	Закаленная	300	32	○	○	○	○	○		5
	6	Низколегирован. сталь		Отожженная	180	10	○	○	○	○	○		6
	7			Закаленная	275	29	○	○	○	○	○		7
	8			Закаленная	300	32	○	○	○	○	○		8
	9			Закаленная	350	38	○	○	○	○	○		9
	10	Высоколегир. сталь		Отожженная	200	15	○	○	○	○	○		10
	11			Закаленная	325	35	○	○	○	○			11
M	12	Нержавеющая сталь	Феррит. / Мартенс.	Отожженная	200	15	◎	◎	◎	◎	◎	○	12
	13		Мартенситная	Закаленная	240	23	◎	◎	◎	◎	◎	○	13
	14		Аустенитная		180	10	◎	◎	◎	◎	◎	○	14
K	15	Серый чугун	Перлит./ Феррит.		180	10	○	○	○	○	○		15
	16		Перлитная (Мартенситная)		260	26	○	○	○	○	○		16
	17	Высокопрочный чугун	Ферритная		160	3	○	○	○	○	○		17
	18		Перлитная		250	25	○	○	○	○	○		18
	19	Ковкий чугун	Ферритная		130		○	○	○	○	○		19
	20		Перлитная		230	21	○	○	○	○	○		20
N	21	Алюминиевый сплав	Не отверждаемая		60								21
	22		Отвержд.	Закаленная	100								22
	23	Алюминиево-литиевый сплав	≤ 12% Si, Не отверждаемая		75								23
	24		≤ 12% Si, Отвержд.	Закаленная	90								24
	25		> 12% Si, Не отверждаемая		130								25
	26	Медь и медные сплавы (Бронза/ Латунь)	Сплавы, PB>1%		110								26
	27		CuZn, CuSnZn (Латунь)		90								27
	28		CuSn, бессвинц. и электролитич. медь		100								28
	29	Неметаллич. материалы	Дюропласт, пластик										29
	30		Каучук, дерево										30
S	31	Жаропрочные суперсплавы	Fe Основа	Отожженная	200	15	○	○	○	○	○	○	31
	32			Состаренная	280	30	○	○	○	○	○	○	32
	33		Ni или Co Основа	Отожженная	250	25	○	○	○	○	○	○	33
	34			Состаренная	350	38	○	○	○	○	○	○	34
	35			Литье	320	34	○	○	○	○	○	○	35
	36	Титановые сплавы	Чистый Титан		400 Rm		◎	◎	◎	◎	◎	◎	36
	37		Альфа+Бета спл.	Закаленная	1050 Rm		◎	◎	◎	◎	◎	◎	37
H	38	Закаленная сталь		Закаленная	550	55							38
	39			Закаленная	630	60							39
	40	Отбелен. чугун		Литье	400	42							40
	41	Закален. чугун		Закаленная	550	55							41

ТВЕРДЫЙ СПЛАВ
БЫСТРО-РЕЖУЩАЯ СТАЛЬ
CBN ФРЕЗЫ
i-Xmill ФРЕЗЫ
i-SMART МОДУЛЬНЫЕ ФРЕЗЫ
X5070 ФРЕЗЫ
4G MILL ФРЕЗЫ
X-POWER PRO ФРЕЗЫ
TitaNox-POWER ФРЕЗЫ
JET-POWER ФРЕЗЫ
V7 PLUS ФРЕЗЫ
ALU-POWER HPC ФРЕЗЫ
ALU-POWER ФРЕЗЫ
D-POWER ГРАФИТ ФРЕЗЫ
ГРАФИТ ФРЕЗЫ
CRX S ФРЕЗЫ
K-2 ФРЕЗЫ
ONLY ONE (PM60) ФРЕЗЫ
TANK-POWER ФРЕЗЫ
GENERAL HSS ФРЕЗЫ
ФРЕЗЫ ИЗ БЫСТРОРЕЖ. СТАЛИ
ТЕХНИЧЕСКИЕ ДАННЫЕ

TitaNox-POWER ФРЕЗЫ

ЦИЛИНДРИЧЕСКИЙ ХВОСТОВИК **GMG40** СЕРИЯ
ХВОСТОВИК С ЛЫСКОЙ **GMG41** СЕРИЯ

ТВЕРДОСПЛАВНЫЕ, С 4 ЗУБЬЯМИ, РАДИУСНЫЕ, С ДВОЙНОЙ СЕРДЦЕВИНОЙ

- Концевая фреза с двойной сердцевиной и особой геометрией зубьев, для отличного удаления стружки и повышения жесткости
- Двойная сердцевина обеспечивает дополнительную стабильность и превосходный отвод стружки, что снижает деформацию инструмента, улучшает точность обработки и позволяет получить отверстие с заданными размерами

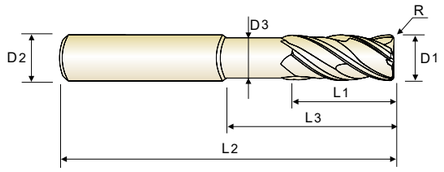

CARBIDE | 4 | 43°/45° | PLAIN | FLAT | Y Coating

c.370-371

Ед.изм: мм

Артикул		Радиус	Диаметр фрезы	Диаметр хвостовика	Длина реж. час.	Длина шейки	Общая длина	Диаметр шейки
ЦИЛИНДРИЧ.	С ЛЫСКОЙ	R	D_1	D_2	L_1	L_3	L_2	D_3
GMG40060	**GMG41060**	R0.5	**6.0**	6	13	20	57	5.5
GMG40901	**GMG41901**	R1.0	**6.0**	6	13	20	57	5.5
GMG40080	**GMG41080**	R0.5	**8.0**	8	19	25	63	7.5
GMG40902	**GMG41902**	R1.0	**8.0**	8	19	25	63	7.5
GMG40903	**GMG41903**	R1.5	**8.0**	8	19	25	63	7.5
GMG40904	**GMG41904**	R2.0	**8.0**	8	19	25	63	7.5
GMG40100	**GMG41100**	R0.5	**10.0**	10	22	30	72	9.2
GMG40905	**GMG41905**	R1.0	**10.0**	10	22	30	72	9.2
GMG40906	**GMG41906**	R1.5	**10.0**	10	22	30	72	9.2
GMG40907	**GMG41907**	R2.0	**10.0**	10	22	30	72	9.2
GMG40120	**GMG41120**	R0.5	**12.0**	12	26	35	83	11.0
GMG40908	**GMG41908**	R1.0	**12.0**	12	26	35	83	11.0
GMG40909	**GMG41909**	R1.5	**12.0**	12	26	35	83	11.0
GMG40910	**GMG41910**	R2.0	**12.0**	12	26	35	83	11.0
GMG40911	**GMG41911**	R3.0	**12.0**	12	26	35	83	11.0
GMG40140	**GMG41140**	R1.0	**14.0**	14	26	35	83	13.0
GMG40912	**GMG41912**	R2.0	**14.0**	14	26	35	83	13.0
GMG40160	**GMG41160**	R1.0	**16.0**	16	35	43	92	15.0

Допуск на диам. фрезы (мм)	Допуск на диам. хвостовика
0 ~ - 0.03	h5 * Диам. хвост..≥Ø12: h6

⊠ ДАЛЕЕ

◆ **Двойная сердцевина**

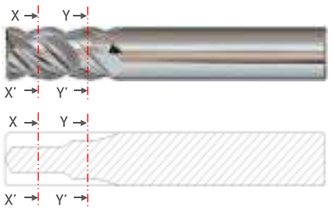

<РАЗРЕЗ X-X'> ОТЛИЧНОЕ УДАЛЕНИЕ СТРУЖКИ

<РАЗРЕЗ Y-Y'> ВЫСОКАЯ ЖЕСТКОСТЬ

◎ : Отлично ○ : Хорошо

ISO	P											M			K					
Материал	Нелегированная сталь					Низколегирован. сталь				Высоколегир. сталь		Нержавеющая сталь			Серый чугун		Высокопрочный чугун		Ковкий чугун	
VDI 3323	1	2	3	4	5	6	7	8	9	10	11	12	13	14	15	16	17	18	19	20
HRc		13	25	28	32	10	29	32	38	15	35	15	23	10	10	26	3	25		21
HB	125	190	250	270	300	180	275	300	350	200	325	200	240	180	180	260	160	250	130	230
Recommend	○	○	○	○	○	○	○	○	○	○	○	◎	◎	◎	○	○	○	○	○	○

ISO	N										S							H			
Материал	Алюминиевый сплав		Алюминиево-литиевый сплав			Медь и медные сплавы (Бронза / Латунь)			Неметаллич. материалы		Жаропрочные суперсплавы					Титановые сплавы		Закаленная сталь	Отбелен. чугун	Закален. чугун	
VDI 3323	21	22	23	24	25	26	27	28	29	30	31	32	33	34	35	36	37	38	39	40	41
HRc											15	30	25	38	34			55	60	42	55
HB	60	100	75	90	130	110	90	100			200	280	250	350	320	400 Rm	1050 Rm	550	630	400	550
Recommend											○	○	○	○	○	◎	◎				

ТВЕРДЫЙ СПЛАВ
БЫСТРО-РЕЖУЩАЯ СТАЛЬ
CBN ФРЕЗЫ
i-Xmill ФРЕЗЫ
i-SMART МОДУЛЬНЫЕ ФРЕЗЫ
X5070 ФРЕЗЫ
4G MILL ФРЕЗЫ
X-POWER PRO ФРЕЗЫ
TitaNox-POWER ФРЕЗЫ
JET-POWER ФРЕЗЫ
V7 PLUS ФРЕЗЫ
ALU-POWER HPC ФРЕЗЫ
ALU-POWER ФРЕЗЫ
D-POWER ГРАФИТ ФРЕЗЫ
CRX S ФРЕЗЫ
K-2 ФРЕЗЫ
ONLY ONE (PM60) ФРЕЗЫ
TANK-POWER ФРЕЗЫ
GENERAL HSS ФРЕЗЫ
ФРЕЗЫ ИЗ БЫСТРОРЕЖ. СТАЛИ
ТЕХНИЧЕСКИЕ ДАННЫЕ

TitaNox-POWER ФРЕЗЫ

ЦИЛИНДРИЧЕСКИЙ ХВОСТОВИК **GMG40** СЕРИЯ
ХВОСТОВИК С ЛЫСКОЙ **GMG41** СЕРИЯ

ТВЕРДОСПЛАВНЫЕ, С 4 ЗУБЬЯМИ, РАДИУСНЫЕ, С ДВОЙНОЙ СЕРДЦЕВИНОЙ

- Концевая фреза с двойной сердцевиной и особой геометрией зубьев, для отличного удаления стружки и повышения жесткости
- Двойная сердцевина обеспечивает дополнительную стабильность и превосходный отвод стружки, что снижает деформацию инструмента, улучшает точность обработки и позволяет получить отверстие с заданными размерами

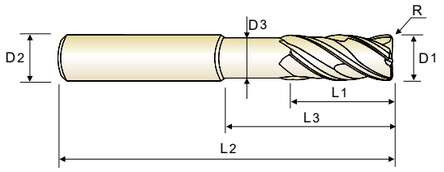

CARBIDE | 4 | 43°/45° | PLAIN | FLAT | Y Coating

c.370-371

Ед.изм: мм

Артикул		Радиус	Диаметр фрезы	Диаметр хвостовика	Длина реж. час.	Длина шейки	Общая длина	Диаметр шейки
ЦИЛИНДРИЧ.	С ЛЫСКОЙ	R	D_1	D_2	L_1	L_3	L_2	D_3
GMG40913	**GMG41913**	R1.5	**16.0**	16	35	43	92	15.0
GMG40914	**GMG41914**	R2.0	**16.0**	16	35	43	92	15.0
GMG40915	**GMG41915**	R3.0	**16.0**	16	35	43	92	15.0
GMG40916	**GMG41916**	R4.0	**16.0**	16	35	43	92	15.0
GMG40200	**GMG41200**	R1.0	**20.0**	20	44	56	110	19.0
GMG40917	**GMG41917**	R1.5	**20.0**	20	44	56	110	19.0
GMG40918	**GMG41918**	R2.0	**20.0**	20	44	56	110	19.0
GMG40919	**GMG41919**	R3.0	**20.0**	20	44	56	110	19.0
GMG40920	**GMG41920**	R3.5	**20.0**	20	44	56	110	19.0
GMG40921	**GMG41921**	R4.0	**20.0**	20	44	56	110	19.0
GMG40250	**GMG41250**	R1.0	**25.0**	25	55	70	130	24.0
GMG40922	**GMG41922**	R1.5	**25.0**	25	55	70	130	24.0
GMG40923	**GMG41923**	R2.0	**25.0**	25	55	70	130	24.0
GMG40924	**GMG41924**	R3.0	**25.0**	25	55	70	130	24.0
GMG40925	**GMG41925**	R4.0	**25.0**	25	55	70	130	24.0

Допуск на диам. фрезы (мм)	Допуск на диам. хвостовика
0 ~ - 0.03	h5 * Диам. хвост..≥Ø12: h6

◆ **Двойная сердцевина**

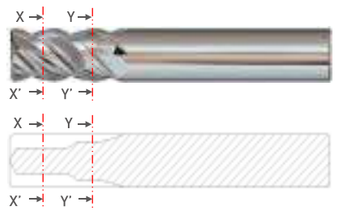



<РАЗРЕЗ X-X'> ОТЛИЧНОЕ УДАЛЕНИЕ СТРУЖКИ

<РАЗРЕЗ Y-Y'> ВЫСОКАЯ ЖЕСТКОСТЬ

◎ : Отлично ○ : Хорошо

ISO	P											M			K					
Материал	Нелегированная сталь					Низколегирован. сталь				Высоколегир. сталь		Нержавеющая сталь			Серый чугун		Высокопрочный чугун		Ковкий чугун	
VDI 3323	1	2	3	4	5	6	7	8	9	10	11	12	13	14	15	16	17	18	19	20
HRc		13	25	28	32	10	29	32	38	15	35	15	23	10	10	26	3	25		21
HB	125	190	250	270	300	180	275	300	350	200	325	200	240	180	180	260	160	250	130	230
Recommend	○	○	○	○	○	○	○	○	○	○	○	◎	◎	◎	○	○	○	○	○	○

ISO	N										S							H			
Материал	Алюминиевый сплав		Алюминиево-литиевый сплав			Медь и медные сплавы (Бронза / Латунь)			Неметаллич. материалы		Жаропрочные суперсплавы					Титановые сплавы		Закаленная сталь	Отбелен. чугун	Закален. чугун	
VDI 3323	21	22	23	24	25	26	27	28	29	30	31	32	33	34	35	36	37	38	39	40	41
HRc											15	30	25	38	34			55	60	42	55
HB	60	100	75	90	130	110	90	100			200	280	250	350	320	400 Rm	1050 Rm	550	630	400	550
Recommend											○	○	○	○	○	◎	◎				

TitaNox-POWER ФРЕЗЫ

ЦИЛИНДРИЧЕСКИЙ ХВОСТОВИК **GMG28** СЕРИЯ
ХВОСТОВИК С ЛЫСКОЙ **GMG29** СЕРИЯ

ТВЕРДОСПЛАВНЫЕ, С 5 ЗУБЬЯМИ, РАДИУСНЫЕ, УКОРОЧЕННЫЕ

- ▶ Отличные рабочие характеристики и долгий срок службы инструмента при обработке титана и других твердых материалов
- ▶ Высокая жесткость зубьев позволяет использовать инструмент для профильного и высокоскоростного фрезерования
- ▶ Угловой радиус и фаска предотвращают выкрашивание зубьев



CARBIDE | 5 | 43°/44°/45° | PLAIN | FLAT | Y Coating

с.372

Ед.изм: мм

Артикул		Радиус	Диаметр фрезы	Диаметр хвостовика	Длина реж. час.	Общая длина
ЦИЛИНДРИЧ.	С ЛЫСКОЙ	R	D_1	D_2	L_1	L_2
GMG28060	**GMG29060**	R0.5	**6.0**	6	10	54
GMG28080	**GMG29080**	R0.5	**8.0**	8	12	58
GMG28100	**GMG29100**	R0.5	**10.0**	10	14	66
GMG28120	**GMG29120**	R0.5	**12.0**	12	16	73
GMG28160	**GMG29160**	R1.0	**16.0**	16	22	82
GMG28200	**GMG29200**	R1.0	**20.0**	20	26	92
GMG28250	**GMG29250**	R1.0	**25.0**	25	29	100

Допуск на диам. фрезы (мм)	Допуск на диам. хвостовика
0 ~ - 0.03	h5 * Диам. хвост..≥Ø12 : h6

◎ : Отлично ○ : Хорошо

ISO	P											M			K					
Материал	Нелегированная сталь					Низколегирован. сталь				Высоколегир. сталь		Нержавеющая сталь			Серый чугун		Высокопрочный чугун		Ковкий чугун	
VDI 3323	1	2	3	4	5	6	7	8	9	10	11	12	13	14	15	16	17	18	19	20
HRc		13	25	28	32	10	29	32	38	15	35	15	23	10	10	26	3	25		21
HB	125	190	250	270	300	180	275	300	350	200	325	200	240	180	180	260	160	250	130	230
Recommend	○	○	○	○	○	○	○	○	○	○	○	◎	◎	◎	○	○	○	○	○	○

ISO	N										S							H			
Материал	Алюминиевый сплав		Алюминиево-литиевый сплав			Медь и медные сплавы (Бронза / Латунь)			Неметаллич. материалы		Жаропрочные суперсплавы					Титановые сплавы		Закаленная сталь		Отбелен. чугун	Закален. чугун
VDI 3323	21	22	23	24	25	26	27	28	29	30	31	32	33	34	35	36	37	38	39	40	41
HRc											15	30	25	38	34			55	60	42	55
HB	60	100	75	90	130	110	90	100			200	280	250	350	320	400 Rm	1050 Rm	550	630	400	550
Recommend											○	○	○	○	○	◎	◎				

TitaNox-POWER ФРЕЗЫ

ЦИЛИНДРИЧЕСКИЙ ХВОСТОВИК **GMG30** СЕРИЯ
ХВОСТОВИК С ЛЫСКОЙ **GMG31** СЕРИЯ

ТВЕРДОСПЛАВНЫЕ, С 5 ЗУБЬЯМИ, РАДИУСНЫЕ, УДЛИНЕННЫЕ

- ▶ Отличные рабочие характеристики и долгий срок службы инструмента при обработке титана и других твердых материалов
- ▶ Высокая жесткость зубьев позволяет использовать инструмент для профильного и высокоскоростного фрезерования
- ▶ Угловой радиус и фаска предотвращают выкрашивание зубьев

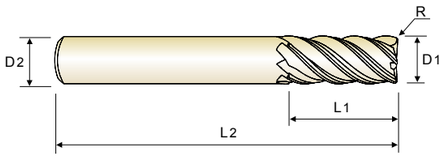

CARBIDE | 5 | 43°/44°/45° | PLAIN | FLAT | Y Coating

с.372

Ед.изм: мм

Артикул		Радиус	Диаметр фрезы	Диаметр хвостовика	Длина реж. час.	Общая длина
ЦИЛИНДРИЧ.	С ЛЫСКОЙ	R	D_1	D_2	L_1	L_2
GMG30060	**GMG31060**	R0.3	**6.0**	6	13	57
GMG30901	**GMG31901**	R0.5	**6.0**	6	13	57
GMG30902	**GMG31902**	R1.0	**6.0**	6	13	57
GMG30080	**GMG31080**	R0.5	**8.0**	8	19	63
GMG30903	**GMG31903**	R1.0	**8.0**	8	19	63
GMG30904	**GMG31904**	R1.5	**8.0**	8	19	63
GMG30905	**GMG31905**	R2.0	**8.0**	8	19	63
GMG30100	**GMG31100**	R0.5	**10.0**	10	22	72
GMG30906	**GMG31906**	R1.0	**10.0**	10	22	72
GMG30907	**GMG31907**	R1.5	**10.0**	10	22	72
GMG30908	**GMG31908**	R2.0	**10.0**	10	22	72
GMG30120	**GMG31120**	R0.5	**12.0**	12	26	83
GMG30909	**GMG31909**	R1.0	**12.0**	12	26	83
GMG30910	**GMG31910**	R1.5	**12.0**	12	26	83
GMG30911	**GMG31911**	R2.0	**12.0**	12	26	83
GMG30912	**GMG31912**	R2.5	**12.0**	12	26	83
GMG30913	**GMG31913**	R3.0	**12.0**	12	26	83
GMG30160	**GMG31160**	R1.0	**16.0**	16	36	92
GMG30914	**GMG31914**	R1.5	**16.0**	16	36	92
GMG30915	**GMG31915**	R2.0	**16.0**	16	36	92
GMG30916	**GMG31916**	R2.5	**16.0**	16	36	92
GMG30917	**GMG31917**	R3.0	**16.0**	16	36	92

⊠ ДАЛЕЕ

Допуск на диам. фрезы (мм)	Допуск на диам. хвостовика
0 ~ - 0.03	h5 * Диам. хвост..≥Ø12 : h6

◎ : Отлично ○ : Хорошо

ISO	P											M			K					
Материал	Нелегированная сталь					Низколегирован. сталь				Высоколегир. сталь		Нержавеющая сталь			Серый чугун		Высокопрочный чугун		Ковкий чугун	
VDI 3323	1	2	3	4	5	6	7	8	9	10	11	12	13	14	15	16	17	18	19	20
HRc		13	25	28	32	10	29	32	38	15	35	15	23	10	10	26	3	25		21
HB	125	190	250	270	300	180	275	300	350	200	325	200	240	180	180	260	160	250	130	230
Recommend	○	○	○	○	○	○	○	○	○	○	○	◎	◎	◎	○	○	○	○	○	○

ISO	N										S							H			
Материал	Алюминиевый сплав		Алюминиево-литиевый сплав			Медь и медные сплавы (Бронза / Латунь)			Неметаллич. материалы		Жаропрочные суперсплавы					Титановые сплавы		Закаленная сталь		Отбелен. чугун	Закален. чугун
VDI 3323	21	22	23	24	25	26	27	28	29	30	31	32	33	34	35	36	37	38	39	40	41
HRc											15	30	25	38	34			55	60	42	55
HB	60	100	75	90	130	110	90	100			200	280	250	350	320	400 Rm	1050 Rm	550	630	400	550
Recommend											○	○	○	○	○	◎	◎				

ТВЕРДЫЙ СПЛАВ
БЫСТРО-РЕЖУЩАЯ СТАЛЬ
CBN ФРЕЗЫ
i-Xmill ФРЕЗЫ
i-SMART МОДУЛЬНЫЕ ФРЕЗЫ
X5070 ФРЕЗЫ
4G MILL ФРЕЗЫ
X-POWER PRO ФРЕЗЫ
TitaNox-POWER ФРЕЗЫ
JET-POWER ФРЕЗЫ
V7 PLUS ФРЕЗЫ
ALU-POWER HPC ФРЕЗЫ
ALU-POWER ФРЕЗЫ
D-POWER ГРАФИТ ФРЕЗЫ
CRX S ФРЕЗЫ
K-2 ФРЕЗЫ
ONLY ONE (PM60) ФРЕЗЫ
TANK-POWER ФРЕЗЫ
GENERAL HSS ФРЕЗЫ
ФРЕЗЫ ИЗ БЫСТРОРЕЖ. СТАЛИ
ТЕХНИЧЕСКИЕ ДАННЫЕ

TitaNox-POWER ФРЕЗЫ

ЦИЛИНДРИЧЕСКИЙ ХВОСТОВИК **GMG30** СЕРИЯ
ХВОСТОВИК С ЛЫСКОЙ **GMG31** СЕРИЯ

ТВЕРДОСПЛАВНЫЕ, С 5 ЗУБЬЯМИ, РАДИУСНЫЕ, УДЛИНЕННЫЕ

- ▶ Отличные рабочие характеристики и долгий срок службы инструмента при обработке титана и других твердых материалов
- ▶ Высокая жесткость зубьев позволяет использовать инструмент для профильного и высокоскоростного фрезерования
- ▶ Угловой радиус и фаска предотвращают выкрашивание зубьев

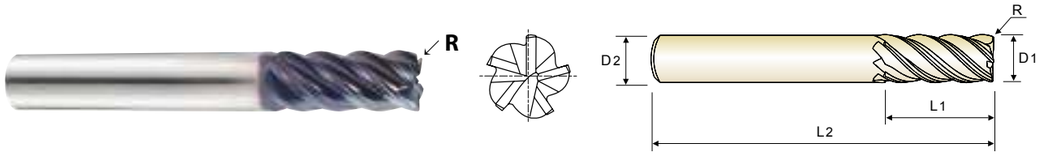

CARBIDE | 5 | 43°/44°/45° | PLAIN | FLAT | Y Coating

с.372

Ед.изм: мм

Артикул		Радиус	Диаметр фрезы	Диаметр хвостовика	Длина реж. час.	Общая длина
ЦИЛИНДРИЧ.	С ЛЫСКОЙ	R	D_1	D_2	L_1	L_2
GMG30918	**GMG31918**	R4.0	**16.0**	16	36	92
GMG30200	**GMG31200**	R1.0	**20.0**	20	44	104
GMG30919	**GMG31919**	R1.5	**20.0**	20	44	104
GMG30920	**GMG31920**	R2.0	**20.0**	20	44	104
GMG30921	**GMG31921**	R2.5	**20.0**	20	44	104
GMG30922	**GMG31922**	R3.0	**20.0**	20	44	104
GMG30923	**GMG31923**	R4.0	**20.0**	20	44	104
GMG30924	**GMG31924**	R5.0	**20.0**	20	44	104
GMG30250	**GMG31250**	R1.0	**25.0**	25	54	121
GMG30925	**GMG31925**	R1.5	**25.0**	25	54	121
GMG30926	**GMG31926**	R2.0	**25.0**	25	54	121
GMG30927	**GMG31927**	R2.5	**25.0**	25	54	121
GMG30928	**GMG31928**	R3.0	**25.0**	25	54	121
GMG30929	**GMG31929**	R4.0	**25.0**	25	54	121
GMG30930	**GMG31930**	R5.0	**25.0**	25	54	121

Допуск на диам. фрезы (мм)	Допуск на диам. хвостовика
0 ~ - 0.03	h5 * Диам. хвост..≥Ø12 : h6

◎ : Отлично ○ : Хорошо

ISO	P											M			K					
Материал	Нелегированная сталь					Низколегирован. сталь				Высоколегир. сталь		Нержавеющая сталь			Серый чугун		Высокопрочный чугун		Ковкий чугун	
VDI 3323	1	2	3	4	5	6	7	8	9	10	11	12	13	14	15	16	17	18	19	20
HRc		13	25	28	32	10	29	32	38	15	35	15	23	10	10	26	3	25		21
HB	125	190	250	270	300	180	275	300	350	200	325	200	240	180	180	260	160	250	130	230
Recommend	○	○	○	○	○	○	○	○	○	○	○	◎	◎	◎	○	○	○	○	○	○

ISO	N										S							H			
Материал	Алюминиевый сплав		Алюминиево-литиевый сплав			Медь и медные сплавы (Бронза / Латунь)			Неметаллич. материалы		Жаропрочные суперсплавы					Титановые сплавы		Закаленная сталь		Отбелен. чугун	Закален. чугун
VDI 3323	21	22	23	24	25	26	27	28	29	30	31	32	33	34	35	36	37	38	39	40	41
HRc											15	30	25	38	34			55	60	42	55
HB	60	100	75	90	130	110	90	100			200	280	250	350	320	400 Rm	1050 Rm	550	630	400	550
Recommend											○	○	○	○	○	◎	◎				

TitaNox-POWER ФРЕЗЫ

ЦИЛИНДРИЧЕСКИЙ ХВОСТОВИК **GMG24** СЕРИЯ
ХВОСТОВИК С ЛЫСКОЙ **GMG25** СЕРИЯ

ТВЕРДОСПЛАВНЫЕ, С 5 ЗУБЬЯМИ, УКОРОЧЕННЫЕ

- ▶ Отличные рабочие характеристики и долгий срок службы инструмента при обработке титана и других твердых материалов
- ▶ Высокая жесткость зубьев позволяет использовать инструмент для профильного и высокоскоростного фрезерования
- ▶ Угловой радиус и фаска предотвращают выкрашивание зубьев

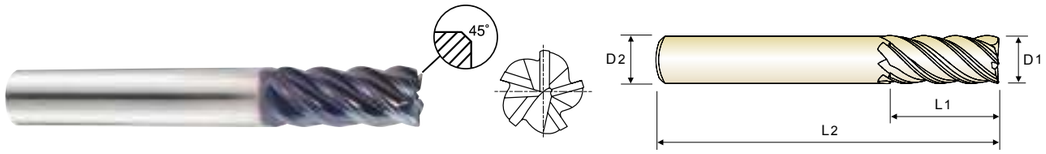

CARBIDE | 5 | 43°/44°/45° | PLAIN | FLAT | C x 45° | Y Coating

с.373

Ед.изм: мм

Артикул		Диаметр фрезы	Диаметр хвостовика	Длина реж. час.	Общая длина	Фаска
ЦИЛИНДРИЧ.	С ЛЫСКОЙ	D_1	D_2	L_1	L_2	
GMG24060	**GMG25060**	**6.0**	6	10	54	0.20
GMG24080	**GMG25080**	**8.0**	8	12	58	0.20
GMG24100	**GMG25100**	**10.0**	10	14	66	0.30
GMG24120	**GMG25120**	**12.0**	12	16	73	0.35
GMG24160	**GMG25160**	**16.0**	16	22	82	0.40
GMG24200	**GMG25200**	**20.0**	20	26	92	0.50
GMG24250	**GMG25250**	**25.0**	25	29	100	0.50

Допуск на диам. фрезы (мм)	Допуск на диам. хвостовика
0 ~ - 0.03	h5 * Диам. хвост..≥Ø12 : h6

Упрочненная режущая кромка

◎ : Отлично ○ : Хорошо

ISO	P											M			K					
Материал	Нелегированная сталь					Низколегирован. сталь				Высоколегир. сталь		Нержавеющая сталь			Серый чугун		Высокопрочный чугун		Ковкий чугун	
VDI 3323	1	2	3	4	5	6	7	8	9	10	11	12	13	14	15	16	17	18	19	20
HRc		13	25	28	32	10	29	32	38	15	35	15	23	10	10	26	3	25		21
HB	125	190	250	270	300	180	275	300	350	200	325	200	240	180	180	260	160	250	130	230
Recommend	○	○	○	○	○	○	○	○	○	○	○	◎	◎	◎	○	○	○	○	○	○

ISO	N										S							H			
Материал	Алюминиевый сплав		Алюминиево-литиевый сплав			Медь и медные сплавы (Бронза / Латунь)			Неметаллич. материалы		Жаропрочные суперсплавы					Титановые сплавы		Закаленная сталь		Отбелен. чугун	Закален. чугун
VDI 3323	21	22	23	24	25	26	27	28	29	30	31	32	33	34	35	36	37	38	39	40	41
HRc											15	30	25	38	34			55	60	42	55
HB	60	100	75	90	130	110	90	100			200	280	250	350	320	400 Rm	1050 Rm	550	630	400	550
Recommend											○	○	○	○	○	◎	◎				

TitaNox-POWER ФРЕЗЫ

ЦИЛИНДРИЧЕСКИЙ ХВОСТОВИК **GMG26** СЕРИЯ
ХВОСТОВИК С ЛЫСКОЙ **GMG27** СЕРИЯ

ТВЕРДОСПЛАВНЫЕ, С 5 ЗУБЬЯМИ, УДЛИНЕННЫЕ

- ▶ Подходит для титана, титановых сплавов, инконеля и нержавеющей стали
- ▶ Оптимизированная конструкция зубьев для удаления стружки и повышения жесткости при обработке труднообрабатываемых материалов
- ▶ Специальный профиль черновой обработки титана и титановых сплавов
- ▶ Увеличенный срок службы инструмента благодаря специальному покрытию

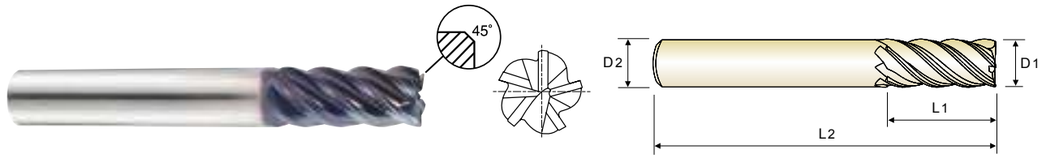

CARBIDE | 5 | 43°/44°/45° | PLAIN | FLAT | C x 45° | Y Coating

c.373

Ед.изм: мм

Артикул		Диаметр фрезы	Диаметр хвостовика	Длина реж. час.	Общая длина	Фаска
ЦИЛИНДРИЧ.	С ЛЫСКОЙ	D_1	D_2	L_1	L_2	
GMG26060	**GMG27060**	**6.0**	6	13	57	0.20
GMG26080	**GMG27080**	**8.0**	8	19	63	0.20
GMG26100	**GMG27100**	**10.0**	10	22	72	0.30
GMG26120	**GMG27120**	**12.0**	12	26	83	0.35
GMG26160	**GMG27160**	**16.0**	16	36	92	0.40
GMG26200	**GMG27200**	**20.0**	20	44	104	0.50
GMG26250	**GMG27250**	**25.0**	25	54	121	0.50

Допуск на диам. фрезы (мм)	Допуск на диам. хвостовика
0 ~ - 0.03	h5 * Диам. хвост..≥Ø12 : h6

Упрочненная режущая кромка

◎ : Отлично ○ : Хорошо

ISO	P											M			K					
Материал	Нелегированная сталь					Низколегирован. сталь				Высоколегир. сталь		Нержавеющая сталь			Серый чугун		Высокопрочный чугун		Ковкий чугун	
VDI 3323	1	2	3	4	5	6	7	8	9	10	11	12	13	14	15	16	17	18	19	20
HRc		13	25	28	32	10	29	32	38	15	35	15	23	10	10	26	3	25		21
HB	125	190	250	270	300	180	275	300	350	200	325	200	240	180	180	260	160	250	130	230
Recommend	○	○	○	○	○	○	○	○	○	○	○	◎	◎	◎	○	○	○	○	○	○

ISO	N										S							H			
Материал	Алюминиевый сплав		Алюминиево-литиевый сплав			Медь и медные сплавы (Бронза / Латунь)			Неметаллич. материалы		Жаропрочные суперсплавы					Титановые сплавы		Закаленная сталь		Отбелен. чугун	Закален. чугун
VDI 3323	21	22	23	24	25	26	27	28	29	30	31	32	33	34	35	36	37	38	39	40	41
HRc											15	30	25	38	34			55	60	42	55
HB	60	100	75	90	130	110	90	100			200	280	250	350	320	400 Rm	1050 Rm	550	630	400	550
Recommend											○	○	○	○	○	◎	◎				

TitaNox-POWER ФРЕЗЫ

ЦИЛИНДРИЧЕСКИЙ ХВОСТОВИК **EHE54** СЕРИЯ
ХВОСТОВИК С ЛЫСКОЙ **EHE55** СЕРИЯ

ТВЕРДОСПЛАВНЫЕ, С 5 ЗУБЬЯМИ, УГЛОМ НАКЛОНА СПИРАЛИ 40°, РАДИУСНЫЕ, ДЛЯ ЧЕРНОВОЙ ОБРАБОТКИ - МЕЛКИЙ ШАГ

- ▶ Отличные рабочие характеристики и долгий срок службы инструмента при обработке титана и других твердых материалов
- ▶ Высокая жесткость зубьев позволяет использовать инструмент для профильного и высокоскоростного фрезерования
- ▶ Угловой радиус и фаска предотвращают выкрашивание зубьев

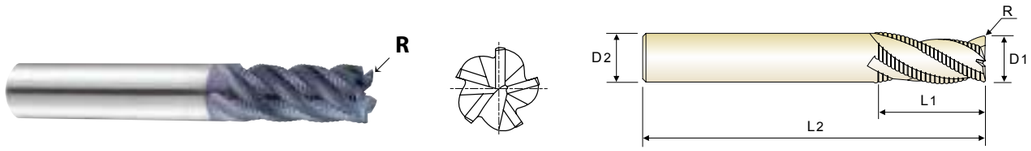

CARBIDE | 5 | 40° | HR | PLAIN | FLAT | Y Coating

c.373

Ед.изм: мм

Артикул		Радиус	Диаметр фрезы	Диаметр хвостовика	Длина реж. час.	Общая длина
ЦИЛИНДРИЧ.	С ЛЫСКОЙ	R	D_1 (h10)	D_2 (h6)	L_1	L_2
EHE54060	**EHE55060**	R0.2	**6.0**	6	16	57
EHE54080	**EHE55080**	R0.2	**8.0**	8	16	63
EHE54100	**EHE55100**	R0.3	**10.0**	10	22	72
EHE54120	**EHE55120**	R0.3	**12.0**	12	26	83
EHE54140	**EHE55140**	R0.3	**14.0**	14	26	83
EHE54160	**EHE55160**	R0.3	**16.0**	16	32	92
EHE54200	**EHE55200**	R0.3	**20.0**	20	38	104
EHE54250	**EHE55250**	R0.3	**25.0**	25	45	121

Допуск по DIN 7160 и 7161

Допуск в μm					
	Номинальный диаметр в μm				
	от 1 до 3	от 3 до 6	от 6 до 10	от 10 до 18	от 18 до 30
h10	0 - 40	0 - 48	0 - 58	0 - 70	0 - 84
h5	0 - 4	0 - 5	0 - 6	0 - 8	0 - 9

* Диам. хвост..≥Ø12 : h6

◎ : Отлично ○ : Хорошо

ISO	P											M			K					
Материал	Нелегированная сталь					Низколегирован. сталь				Высоколегир. сталь		Нержавеющая сталь			Серый чугун		Высокопрочный чугун		Ковкий чугун	
VDI 3323	1	2	3	4	5	6	7	8	9	10	11	12	13	14	15	16	17	18	19	20
HRc		13	25	28	32	10	29	32	38	15	35	15	23	10	10	26	3	25		21
HB	125	190	250	270	300	180	275	300	350	200	325	200	240	180	180	260	160	250	130	230
Recommend												○	○	○						

ISO	N										S							H			
Материал	Алюминиевый сплав		Алюминиево-литиевый сплав			Медь и медные сплавы (Бронза / Латунь)			Неметаллич. материалы		Жаропрочные суперсплавы					Титановые сплавы		Закаленная сталь		Отбелен. чугун	Закален. чугун
VDI 3323	21	22	23	24	25	26	27	28	29	30	31	32	33	34	35	36	37	38	39	40	41
HRc											15	30	25	38	34			55	60	42	55
HB	60	100	75	90	130	110	90	100			200	280	250	350	320	400 Rm	1050 Rm	550	630	400	550
Recommend											○	○	○	○	○	◎	◎				

ТВЕРДЫЙ СПЛАВ
БЫСТРО-РЕЖУЩАЯ СТАЛЬ
CBN ФРЕЗЫ
i-Xmill ФРЕЗЫ
i-SMART МОДУЛЬНЫЕ ФРЕЗЫ
X5070 ФРЕЗЫ
4G MILL ФРЕЗЫ
X-POWER PRO ФРЕЗЫ
TitaNox-POWER ФРЕЗЫ
JET-POWER ФРЕЗЫ
V7 PLUS ФРЕЗЫ
ALU-POWER HPC ФРЕЗЫ
ALU-POWER ФРЕЗЫ
D-POWER ГРАФИТ ФРЕЗЫ
CRX S ФРЕЗЫ
K-2 ФРЕЗЫ
ONLY ONE (PM60) ФРЕЗЫ
TANK-POWER ФРЕЗЫ
GENERAL HSS ФРЕЗЫ
ФРЕЗЫ ИЗ БЫСТРОРЕЖ. СТАЛИ
ТЕХНИЧЕСКИЕ ДАННЫЕ

TitaNox-POWER ФРЕЗЫ

РЕКОМЕНДУЕМЫЕ РЕЖИМЫ ОБРАБОТКИ

GMG40, GMG41 серия — С 4 ЗУБЬЯМИ, РАДИУСНЫЕ - БОКОВОЕ ФРЕЗЕРОВАНИЕ

Vc = м/мин.
fz = мм/зуб
RPM = об./мин.
FEED = мм/мин.

ISO	VDI 3323	Материал	Ae	Ap	Параметр	Диаметр (Ø) 6.0	8.0	10.0	12.0	14.0	16.0	20.0	25.0
P	1-4	Нелегиров. сталь	0.4D	1.0D	Vc	160	160	160	160	160	160	160	160
					fz	0.027	0.035	0.042	0.053	0.058	0.063	0.077	0.084
					RPM	8488	6366	5093	4244	3638	3183	2546	2037
					FEED	917	891	856	900	844	802	784	684
	5	Низколегир. сталь	0.4D	1.0D	Vc	150	150	150	150	150	150	150	150
					fz	0.025	0.035	0.042	0.049	0.056	0.063	0.070	0.084
					RPM	7958	5968	4775	3979	3410	2984	2387	1910
					FEED	796	836	802	780	764	752	668	642
	6-7		0.4D	1.0D	Vc	160	160	160	160	160	160	160	160
					fz	0.027	0.035	0.042	0.053	0.058	0.063	0.077	0.084
					RPM	8488	6366	5093	4244	3638	3183	2546	2037
					FEED	917	891	856	900	844	802	784	684
	8		0.4D	1.0D	Vc	150	150	150	150	150	150	150	150
					fz	0.025	0.035	0.042	0.049	0.056	0.063	0.070	0.084
					RPM	7958	5968	4775	3979	3410	2984	2387	1910
					FEED	796	836	802	780	764	752	668	642
	9		0.4D	1.0D	Vc	150	150	150	150	150	150	150	150
					fz	0.027	0.035	0.046	0.053	0.060	0.067	0.077	0.084
					RPM	7958	5968	4775	3979	3410	2984	2387	1910
					FEED	859	836	879	844	819	800	735	642
	10-11.1	Высоколегир. сталь	0.4D	1.0D	Vc	150	150	150	150	150	150	150	150
					fz	0.027	0.035	0.046	0.053	0.060	0.067	0.077	0.084
					RPM	7958	5968	4775	3979	3410	2984	2387	1910
					FEED	859	836	879	844	819	800	735	642
M	12-13	Нержавеющая сталь	0.4D	1.0D	Vc	155	155	155	155	155	155	155	155
					fz	0.034	0.046	0.057	0.067	0.076	0.086	0.095	0.114
					RPM	8223	6167	4934	4112	3524	3084	2467	1974
					FEED	1118	1135	1125	1102	1071	1061	937	900
	14.1		0.4D	1.0D	Vc	105	105	105	105	105	105	105	105
					fz	0.025	0.034	0.042	0.048	0.055	0.062	0.071	0.081
					RPM	5570	4178	3342	2785	2387	2089	1671	1337
					FEED	557	568	561	535	525	518	475	433
	14.2		0.4D	0.6D	Vc	44	44	44	44	44	44	44	44
					fz	0.016	0.021	0.027	0.032	0.036	0.040	0.046	0.052
					RPM	2334	1751	1401	1167	1000	875	700	560
					FEED	149	147	151	149	144	140	129	117
K	15-20	Серый чугун	0.4D	1.0D	Vc	175	175	175	175	175	175	175	175
					fz	0.021	0.028	0.035	0.042	0.048	0.053	0.060	0.070
					RPM	9284	6963	5570	4642	3979	3482	2785	2228
					FEED	780	780	780	780	764	738	668	624
S	31-35	Жаропрочные суперсплавы	0.3D	0.6D	Vc	32	32	32	32	32	32	32	32
					fz	0.020	0.026	0.032	0.038	0.044	0.048	0.055	0.065
					RPM	1698	1273	1019	849	728	637	509	407
					FEED	136	132	130	129	128	122	112	106
	36-37	Титановые сплавы	0.4D	1.0D	Vc	70	70	70	70	70	70	70	70
					fz	0.034	0.048	0.057	0.067	0.076	0.086	0.095	0.114
					RPM	3714	2785	2228	1857	1592	1393	1114	891
					FEED	505	535	508	498	484	479	423	406

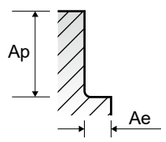

TitaNox-POWER ФРЕЗЫ
РЕКОМЕНДУЕМЫЕ РЕЖИМЫ ОБРАБОТКИ

GMG40, GMG41 серия — С 4 ЗУБЬЯМИ, РАДИУСНЫЕ - ОБРАБОТКА ПАЗОВ

Vc = м/мин.
fz = мм/зуб
RPM = об./мин.
FEED = мм/мин.

ISO	VDI 3323	Материал	Ae	Ap	Параметр	Диаметр (Ø) 6.0	8.0	10.0	12.0	14.0	16.0	20.0	25.0
P	1-4	Нелегиров. сталь	1.0D	1.0D	Vc	125	125	125	125	125	125	125	125
					fz	0.025	0.034	0.042	0.049	0.056	0.063	0.070	0.084
					RPM	6631	4974	3979	3316	2842	2487	1989	1592
					FEED	663	676	668	650	637	627	557	535
	5	Низколегир. сталь	1.0D	1.0D	Vc	120	120	120	120	120	120	120	120
					fz	0.025	0.034	0.042	0.049	0.056	0.063	0.070	0.077
					RPM	6366	4775	3820	3183	2728	2387	1910	1528
					FEED	637	649	642	624	611	602	535	471
	6-7		1.0D	1.0D	Vc	125	125	125	125	125	125	125	125
					fz	0.025	0.034	0.042	0.049	0.056	0.063	0.070	0.084
					RPM	6631	4974	3979	3316	2842	2487	1989	1592
					FEED	663	676	668	650	637	627	557	535
	8-9		1.0D	1.0D	Vc	120	120	120	120	120	120	120	120
					fz	0.025	0.034	0.042	0.049	0.056	0.063	0.070	0.077
					RPM	6366	4775	3820	3183	2728	2387	1910	1528
					FEED	637	649	642	624	611	602	535	471
	10-11.1	Высоколегир. сталь	1.0D	1.0D	Vc	120	120	120	120	120	120	120	120
					fz	0.027	0.035	0.042	0.053	0.058	0.063	0.077	0.084
					RPM	6366	4775	3820	3183	2728	2387	1910	1528
					FEED	688	668	642	675	633	602	588	513
M	12-13	Нержавеющая сталь	1.0D	1.0D	Vc	125	125	125	125	125	125	125	125
					fz	0.034	0.046	0.057	0.067	0.074	0.081	0.095	0.105
					RPM	6631	4974	3979	3316	2842	2487	1989	1592
					FEED	902	915	907	889	841	806	756	668
	14.1		1.0D	1.0D	Vc	85	85	85	85	85	85	85	85
					fz	0.025	0.034	0.042	0.048	0.055	0.062	0.071	0.081
					RPM	4509	3382	2706	2255	1933	1691	1353	1082
					FEED	451	460	455	433	425	419	384	351
	14.2		1.0D	0.5D	Vc	36	36	36	36	36	36	36	36
					fz	0.016	0.021	0.027	0.032	0.036	0.040	0.046	0.052
					RPM	1910	1432	1146	955	819	716	573	458
					FEED	122	120	124	122	118	115	105	95
K	15-20	Серый чугун	1.0D	1.0D	Vc	140	140	140	140	140	140	140	140
					fz	0.021	0.028	0.035	0.042	0.048	0.053	0.060	0.067
					RPM	7427	5570	4456	3714	3183	2785	2228	1783
					FEED	624	624	624	624	611	590	535	478
S	31-35	Жаропрочные суперсплавы	1.0D	0.4D	Vc	25	25	25	25	25	25	25	25
					fz	0.018	0.024	0.030	0.036	0.040	0.044	0.050	0.055
					RPM	1326	995	796	663	568	497	398	318
					FEED	95	95	95	95	91	88	80	70
	36-37	Титановые сплавы	1.0D	1.0D	Vc	55	55	55	55	55	55	55	55
					fz	0.034	0.046	0.057	0.067	0.076	0.086	0.095	0.105
					RPM	2918	2188	1751	1459	1251	1094	875	700
					FEED	397	403	399	391	380	376	333	294

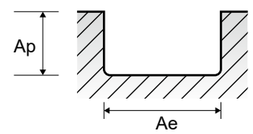

TitaNox-POWER ФРЕЗЫ

РЕКОМЕНДУЕМЫЕ РЕЖИМЫ ОБРАБОТКИ

GMG28 GMG29 GMG30 GMG31 С 5 ЗУБЬЯМИ, РАДИУСНЫЕ - БОКОВОЕ ФРЕЗЕРОВАНИЕ

Vc = м/мин.
fz = мм/зуб
RPM = об./мин.
FEED = мм/мин.

ISO	VDI 3323	Материал	Ae	Ap	Параметр	Диаметр (Ø) 6.0	8.0	10.0	12.0	14.0	16.0	18.0	20.0	25.0
P	1-4	Нелегиров. сталь	0.3D	1.5D(*)	Vc	144	144	144	144	144	144	144	144	144
					fz	0.034	0.038	0.050	0.063	0.069	0.076	0.083	0.089	0.101
					RPM	7639	5730	4584	3820	3274	2865	2546	2292	1833
					FEED	1299	1089	1146	1203	1130	1089	1057	1020	926
	5	Низколегир. сталь	0.3D	1.5D(*)	Vc	101	101	101	101	101	101	101	101	101
					fz	0.034	0.038	0.050	0.063	0.069	0.076	0.083	0.089	0.101
					RPM	5358	4019	3215	2679	2296	2009	1786	1607	1286
					FEED	911	764	804	844	792	764	741	715	649
	6-7		0.3D	1.5D(*)	Vc	144	144	144	144	144	144	144	144	144
					fz	0.034	0.038	0.050	0.063	0.069	0.076	0.083	0.089	0.101
					RPM	7639	5730	4584	3820	3274	2865	2546	2292	1833
					FEED	1299	1089	1146	1203	1130	1089	1057	1020	926
	8-9		0.3D	1.5D(*)	Vc	101	101	101	101	101	101	101	101	101
					fz	0.034	0.038	0.050	0.063	0.069	0.076	0.083	0.089	0.101
					RPM	5358	4019	3215	2679	2296	2009	1786	1607	1286
					FEED	911	764	804	844	792	764	741	715	649
	10-11.1	Высоколегир. сталь	0.3D	1.5D(*)	Vc	60	60	60	60	60	60	60	60	60
					fz	0.024	0.027	0.035	0.044	0.049	0.054	0.058	0.062	0.071
					RPM	3183	2387	1910	1592	1364	1194	1061	955	764
					FEED	382	322	334	350	334	322	308	296	271
M	12-13	Нержавеющая сталь	0.3D	1.5D(*)	Vc	117	117	117	117	117	117	117	117	117
					fz	0.024	0.025	0.030	0.046	0.051	0.054	0.057	0.061	0.071
					RPM	6207	4655	3724	3104	2660	2328	2069	1862	1490
					FEED	745	582	559	714	678	628	590	568	529
	14.1		0.3D	1.5D(*)	Vc	82	82	82	82	82	82	82	82	82
					fz	0.030	0.032	0.038	0.063	0.065	0.069	0.070	0.076	0.088
					RPM	4350	3263	2610	2175	1864	1631	1450	1305	1044
					FEED	653	522	496	685	606	563	508	496	459
	14.2		0.3D	1.5D(*)	Vc	59	59	59	59	59	59	59	59	59
					fz	0.030	0.032	0.038	0.063	0.065	0.069	0.070	0.076	0.088
					RPM	3130	2348	1878	1565	1341	1174	1043	939	751
					FEED	470	376	357	493	436	405	365	357	331
K	15-20	Серый чугун	0.3D	1.5D(*)	Vc	106	106	106	106	106	106	106	106	106
					fz	0.043	0.048	0.063	0.079	0.087	0.096	0.103	0.111	0.126
					RPM	5623	4218	3374	2812	2410	2109	1874	1687	1350
					FEED	1209	1012	1063	1111	1048	1012	965	936	850
S	31-35	Жаропрочные суперсплавы	0.1D	1.5D	Vc	31	31	31	31	31	31	31	31	31
					fz	0.021	0.022	0.027	0.044	0.046	0.048	0.049	0.053	0.062
					RPM	1645	1233	987	822	705	617	548	493	395
					FEED	173	136	133	181	162	148	134	131	122
	36-37	Титановые сплавы	0.3D	1.5D(*)	Vc	69	69	69	69	69	69	69	69	69
					fz	0.027	0.029	0.034	0.057	0.059	0.062	0.063	0.069	0.079
					RPM	3661	2745	2196	1830	1569	1373	1220	1098	879
					FEED	494	398	373	522	463	426	384	379	347

* Показана максимальная рекомендуемая глубина.
* Чистовая обработка обычно требует пониженной скорости подачи и / или более высокой скорости шпинделя с радиальной шириной 2% x 01 или меньше.
* Уменьшите скорость и рекомендации по подаче для материалов более твердых, чем указано.
* Приведенные выше рекомендации основаны на идеальных условиях.
Отрегулируйте Параметры соответственно для небольших обрабатывающих центров или менее жестких условий.

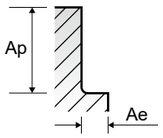

ТВЕРДЫЙ СПЛАВ
БЫСТРО-РЕЖУЩАЯ СТАЛЬ
CBN ФРЕЗЫ
i-Xmill ФРЕЗЫ
i-SMART МОДУЛЬНЫЕ ФРЕЗЫ
X5070 ФРЕЗЫ
4G MILL ФРЕЗЫ
X-POWER PRO ФРЕЗЫ
TitaNox-POWER ФРЕЗЫ
JET-POWER ФРЕЗЫ
V7 PLUS ФРЕЗЫ
ALU-POWER HPC ФРЕЗЫ
ALU-POWER ФРЕЗЫ
D-POWER ГРАФИТ ФРЕЗЫ
CRX S ФРЕЗЫ
K-2 ФРЕЗЫ
ONLY ONE (PM60) ФРЕЗЫ
TANK-POWER ФРЕЗЫ
GENERAL HSS ФРЕЗЫ
ФРЕЗЫ ИЗ БЫСТРОРЕЖ. СТАЛИ
ТЕХНИЧЕСКИЕ ДАННЫЕ

TitaNox-POWER ФРЕЗЫ

РЕКОМЕНДУЕМЫЕ РЕЖИМЫ ОБРАБОТКИ

GMG24 GMG25 GMG26 GMG27 С 5 ЗУБЬЯМИ - БОКОВОЕ ФРЕЗЕРОВАНИЕ

Vc = м/мин.
fz = мм/зуб
RPM = об./мин.
FEED = мм/мин.

ISO	VDI 3323	Материал	Ae	Ap	Параметр	Диаметр (Ø) 6.0	8.0	10.0	12.0	14.0	16.0	18.0	20.0	25.0
P	1-4	Нелегиров. сталь	0.3D	1.5D(*)	Vc	144	144	144	144	144	144	144	144	144
					fz	0.034	0.038	0.050	0.063	0.069	0.076	0.083	0.089	0.101
					RPM	7639	5730	4584	3820	3274	2865	2546	2292	1833
					FEED	1299	1089	1146	1203	1130	1089	1057	1020	926
	5	Низколегир. сталь	0.3D	1.5D(*)	Vc	101	101	101	101	101	101	101	101	101
					fz	0.034	0.038	0.050	0.063	0.069	0.076	0.083	0.089	0.101
					RPM	5358	4019	3215	2679	2296	2009	1786	1607	1286
					FEED	911	764	804	844	792	764	741	715	649
	6-7		0.3D	1.5D(*)	Vc	144	144	144	144	144	144	144	144	144
					fz	0.034	0.038	0.050	0.063	0.069	0.076	0.083	0.089	0.101
					RPM	7639	5730	4584	3820	3274	2865	2546	2292	1833
					FEED	1299	1089	1146	1203	1130	1089	1057	1020	926
	8-9		0.3D	1.5D(*)	Vc	101	101	101	101	101	101	101	101	101
					fz	0.034	0.038	0.050	0.063	0.069	0.076	0.083	0.089	0.101
					RPM	5358	4019	3215	2679	2296	2009	1786	1607	1286
					FEED	911	764	804	844	792	764	741	715	649
	10-11.1	Высоколегир. сталь	0.3D	1.5D(*)	Vc	60	60	60	60	60	60	60	60	60
					fz	0.024	0.027	0.035	0.044	0.049	0.054	0.058	0.062	0.071
					RPM	3183	2387	1910	1592	1364	1194	1061	955	764
					FEED	382	322	334	350	334	322	308	296	271
M	12-13	Нержавеющая сталь	0.3D	1.5D(*)	Vc	117	117	117	117	117	117	117	117	117
					fz	0.024	0.025	0.030	0.046	0.051	0.054	0.057	0.061	0.071
					RPM	6207	4655	3724	3104	2660	2328	2069	1862	1490
					FEED	745	582	559	714	678	628	590	568	529
	14.1		0.3D	1.5D(*)	Vc	82	82	82	82	82	82	82	82	82
					fz	0.030	0.032	0.038	0.063	0.065	0.069	0.070	0.076	0.088
					RPM	4350	3263	2610	2175	1864	1631	1450	1305	1044
					FEED	653	522	496	685	606	563	508	496	459
	14.2		0.3D	1.5D(*)	Vc	59	59	59	59	59	59	59	59	59
					fz	0.030	0.032	0.038	0.063	0.065	0.069	0.070	0.076	0.088
					RPM	3130	2348	1878	1565	1341	1174	1043	939	751
					FEED	470	376	357	493	436	405	365	357	331
K	15-20	Серый чугун	0.3D	1.5D(*)	Vc	106	106	106	106	106	106	106	106	106
					fz	0.043	0.048	0.063	0.079	0.087	0.096	0.103	0.111	0.126
					RPM	5623	4218	3374	2812	2410	2109	1874	1687	1350
					FEED	1209	1012	1063	1111	1048	1012	965	936	850
S	31-35	Жаропрочные суперсплавы	0.1D	1.5D	Vc	31	31	31	31	31	31	31	31	31
					fz	0.021	0.022	0.027	0.044	0.046	0.048	0.049	0.053	0.062
					RPM	1645	1233	987	822	705	617	548	493	395
					FEED	173	136	133	181	162	148	134	131	122
	36-37	Титановые сплавы	0.3D	1.5D(*)	Vc	69	69	69	69	69	69	69	69	69
					fz	0.027	0.029	0.034	0.057	0.059	0.062	0.063	0.069	0.079
					RPM	3661	2745	2196	1830	1569	1373	1220	1098	879
					FEED	494	398	373	522	463	426	384	379	347

* Показана максимальная рекомендуемая глубина.
* Чистовая обработка обычно требует пониженной скорости подачи и / или более высокой скорости шпинделя с радиальной шириной 2% x 01 или меньше.
* Уменьшите скорость и рекомендации по подаче для материалов более твердых, чем указано.
* Приведенные выше рекомендации основаны на идеальных условиях.
Отрегулируйте Параметры соответственно для небольших обрабатывающих центров или менее жестких условий.

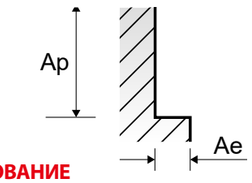

EHE54, EHE55 СЕРИЯ С 5 ЗУБЬЯМИ, ЧЕРН. ОБ-КА - БОКОВОЕ ФРЕЗЕРОВАНИЕ

ISO	VDI 3323	Материал	Ae	Ap	Параметр	Диаметр (Ø) 6.0	8.0	10.0	12.0	14.0	16.0	20.0	25.0
M	12-13	Нержавеющая сталь	~Ø10/0.15D ~Ø16/0.10D ~Ø25/0.05D	1.5D	Vc	80	80	80	80	80	80	80	80
					fz	0.025	0.034	0.041	0.051	0.057	0.063	0.081	0.091
					RPM	4244	3183	2546	2122	1819	1592	1273	1019
					FEED	531	541	522	541	518	501	516	463
S	31-35	Жаропрочные суперсплавы	0.05D	1.0D	Vc	40	40	40	40	40	40	40	40
					fz	0.020	0.025	0.037	0.040	0.046	0.052	0.061	0.068
					RPM	2122	1592	1273	1061	909	796	637	509
					FEED	212	199	236	212	209	207	194	173
	36-37	Титановые сплавы	~Ø10/0.15D ~Ø16/0.10D ~Ø25/0.05D	1.5D	Vc	65	65	65	65	65	65	65	65
					fz	0.022	0.031	0.038	0.046	0.052	0.058	0.074	0.084
					RPM	3448	2586	2069	1724	1478	1293	1035	828
					FEED	379	401	393	397	384	375	383	348

Мировой лидер по производству режущих инструментов **YG-1**

ФРЕЗЕРОВАНИЕ

ТВЕРДЫЙ СПЛАВ

JET-POWER ФРЕЗЫ

- Для обработки нержавеющей стали, никелевых сплавов, титана

РУКОВОДСТВО ПО ВЫБОРУ

ИНСТРУМЕНТ ДЛЯ ФРЕЗЕРОВАНИЯ

ТВЕРДЫЙ СПЛАВ JET-POWER ФРЕЗЫ

Для обработки нержавеющей стали, никелевых сплавов, титана

◎ : Отлично ○ : Хорошо

Рекомендуемые условия об-ки: с. 387

						СЕРИЯ	EH911 EH912	EH913 EH914
						ЗУБЬЯ	2	4
						ПЕРЕМЕННЫЙ УГОЛ	35°	35°
						ФОРМА РЕЖУЩЕЙ КРОМКИ	Плоский торец	Плоский торец
						РАЗМЕР MIN	D1.0	D2.0
						РАЗМЕР MAX	D25.0	D25.0
						СТРАНИЦА	378	380
							Укороченные	Укороченные
							TiAlN	TiAlN
ISO	VDI 3323	Материал	Состав/Структура/Термообработка		HB	HRc		
P	1	Нелегированная сталь	Около 0.15% C	Отожженная	125		○	○
	2		Около 0.45% C	Отожженная	190	13	○	○
	3		Около 0.45% C	Закаленная	250	25	◎	◎
	4		Около 0.75% C	Отожженная	270	28	◎	◎
	5		Около 0.75% C	Закаленная	300	32	◎	◎
	6	Низколегирован. сталь		Отожженная	180	10	○	○
	7			Закаленная	275	29	◎	◎
	8			Закаленная	300	32	◎	◎
	9			Закаленная	350	38	◎	◎
	10	Высоколегир. сталь		Отожженная	200	15	○	○
	11			Закаленная	325	35	◎	◎
M	12	Нержавеющая сталь	Феррит. / Мартенс.	Отожженная	200	15	○	○
	13		Мартенситная	Закаленная	240	23	○	○
	14		Аустенитная		180	10	◎	◎
K	15	Серый чугун	Перлит./ Феррит.		180	10		
	16		Перлитная (Мартенситная)		260	26		
	17	Высокопрочный чугун	Ферритная		160	3		
	18		Перлитная		250	25		
	19	Ковкий чугун	Ферритная		130			
	20		Перлитная		230	21		
N	21	Алюминиевый сплав	Не отверждаемая		60			
	22		Отвержд.	Закаленная	100			
	23	Алюминиево-литиевый сплав	≤ 12% Si, Не отверждаемая		75			
	24		≤ 12% Si, Отвержд.	Закаленная	90			
	25		> 12% Si, Не отверждаемая		130			
	26	Медь и медные сплавы (Бронза/Латунь)	Сплавы, PB>1%		110			
	27		CuZn, CuSnZn (Латунь)		90			
	28		CuSn, бессвинц. и электролитич. медь		100			
	29	Неметаллич. материалы	Дюропласт, пластик					
	30		Каучук, дерево					
S	31	Жаропрочные суперсплавы	Fe Основа	Отожженная	200	15		
	32			Состаренная	280	30		
	33		Ni или Co Основа	Отожженная	250	25		
	34			Состаренная	350	38		
	35			Литье	320	34		
	36	Титановые сплавы	Чистый Титан		400 Rm		◎	◎
	37		Альфа+Бета спл.	Закаленная	1050 Rm		◎	◎
H	38	Закаленная сталь		Закаленная	550	55		
	39			Закаленная	630	60		
	40	Отбелен. чугун		Литье	400	42	○	○
	41	Закален. чугун		Закаленная	550	55		

						EH915 EH916	EH831 EH841	EH917 EH918	EH919 EH920	EH921 EH942
						6 и 8	Многозуб.	Многозуб.	Многозуб.	Многозуб.
						45°	30°	45°	45°	45°
						Плоский торец	Черновые	Черновые	Черновые	Черновые
						D6.0	D6.0	D6.0	D4.0	D6.0
						D25.0	D25.0	D20.0	D25.0	D20.0
						382	383	384	385	386
						Удлиненные	Удлиненные	Укороченные	Удлиненные	Удлиненные
						TiAlN	TiAlN	TiAlN	TiAlN	TiAlN
P	1					○	○	○	○	○
	2					○	○	○	○	○
	3					◎	◎	◎	◎	◎
	4					◎	◎	◎	◎	◎
	5					◎	◎	◎	◎	◎
	6					○	○	○	○	○
	7					◎	◎	◎	◎	◎
	8					◎	◎	◎	◎	◎
	9					◎	◎	◎	◎	◎
	10					○	○	○	○	○
	11					◎	◎	◎	◎	◎
M	12					○	○	○	○	○
	13					○	○	○	○	○
	14					◎	◎	◎	◎	◎
K	15									
	16									
	17									
	18									
	19									
	20									
N	21									
	22									
	23									
	24									
	25									
	26									
	27									
	28									
	29									
	30									
S	31					○	○	○	○	○
	32					○	○	○	○	○
	33					○	○	○	○	○
	34					○	○	○	○	○
	35					○	○	○	○	○
	36					◎	◎	◎	◎	◎
	37					◎	◎	◎	◎	◎
H	38									
	39									
	40					○	○	○	○	○
	41									

JET-POWER ФРЕЗЫ

ЦИЛИНДРИЧЕСКИЙ ХВОСТОВИК **EH911** СЕРИЯ
ХВОСТОВИК С ЛЫСКОЙ **EH912** СЕРИЯ

ТВЕРДОСПЛАВНЫЕ, С 2 ЗУБЬЯМИ, УГОЛ НАКЛОНА СПИРАЛИ 35°, УКОРОЧЕННЫЕ

- Мелкозернистый твердый сплав
- Геометрия режущих кромок позволяет снизить вероятность скалывания
- Подходит для материалов с низкой твердостью (до HRc45), легированных, инструментальных, углеродистых сталей, предварительно закаленной, нержавеющей стали и тд.

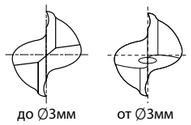

CARBIDE 2 35° PLAIN FLAT TiAlN с.387

Ед.изм: мм

Артикул		Диаметр фрезы	Диаметр хвостовика	Длина реж. части	Общая длина
ЦИЛИНДРИЧ.	С ЛЫСКОЙ	D_1	D_2	L_1	L_2
EH911010	-	**1.0**	4	2.5	40
EH911901	**EH912901**	**1.0**	6	2.5	40
EH911015	-	**1.5**	4	4	40
EH911902	**EH912902**	**1.5**	6	4	40
EH911020	-	**2.0**	4	6	40
EH911903	**EH912903**	**2.0**	6	6	40
EH911025	-	**2.5**	4	8	40
EH911904	**EH912904**	**2.5**	6	8	40
EH911030	**EH912030**	**3.0**	6	8	45
EH911035	**EH912035**	**3.5**	6	10	45
EH911040	**EH912040**	**4.0**	6	11	45
EH911045	**EH912045**	**4.5**	6	11	45
EH911050	**EH912050**	**5.0**	6	13	50
EH911055	**EH912055**	**5.5**	6	13	50
EH911060	**EH912060**	**6.0**	6	13	50
EH911065	**EH912065**	**6.5**	8	16	60
EH911070	**EH912070**	**7.0**	8	16	60
EH911075	**EH912075**	**7.5**	8	16	60
EH911080	**EH912080**	**8.0**	8	19	60
EH911085	**EH912085**	**8.5**	10	19	70

▶ ДАЛЕЕ

Допуск на диам. фрезы (мм)	Допуск на диам. хвостовика
0 ~ - 0.03	h5

Упрочненная режущая кромка

◎ : Отлично ○ : Хорошо

ISO	P											M			K					
Материал	Нелегированная сталь					Низколегирован. сталь				Высоколегир. сталь		Нержавеющая сталь			Серый чугун		Высокопрочный чугун		Ковкий чугун	
VDI 3323	1	2	3	4	5	6	7	8	9	10	11	12	13	14	15	16	17	18	19	20
HRc		13	25	28	32	10	29	32	38	15	35	15	23	10	10	26	3	25		21
HB	125	190	250	270	300	180	275	300	350	200	325	200	240	180	180	260	160	250	130	230
Recommend	○	○	◎	◎	◎	○	◎	◎	◎	○	◎	○	○	◎						

ISO	N										S							H			
Материал	Алюминиевый сплав		Алюминиево-литиевый сплав			Медь и медные сплавы (Бронза / Латунь)			Неметаллич. материалы		Жаропрочные суперсплавы					Титановые сплавы		Закаленная сталь		Отбелен. чугун	Закален. чугун
VDI 3323	21	22	23	24	25	26	27	28	29	30	31	32	33	34	35	36	37	38	39	40	41
HRc											15	30	25	38	34			55	60	42	55
HB	60	100	75	90	130	110	90	100			200	280	250	350	320	400 Rm	1050 Rm	550	630	400	550
Recommend																◎	◎			○	

ТВЕРДЫЙ СПЛАВ
БЫСТРО-РЕЖУЩАЯ СТАЛЬ
CBN ФРЕЗЫ
i-Xmill ФРЕЗЫ
i-SMART МОДУЛЬНЫЕ ФРЕЗЫ
X5070 ФРЕЗЫ
4G MILL ФРЕЗЫ
X-POWER PRO ФРЕЗЫ
TitaNox-POWER ФРЕЗЫ
JET-POWER ФРЕЗЫ
V7 PLUS ФРЕЗЫ
ALU-POWER HPC ФРЕЗЫ
ALU-POWER ФРЕЗЫ
D4-POWER ГРАФИТ ФРЕЗЫ
CRX S ФРЕЗЫ
K-2 ФРЕЗЫ
ONLY ONE (PM60) ФРЕЗЫ
TANK-POWER ФРЕЗЫ
GENERAL HSS ФРЕЗЫ
ФРЕЗЫ ИЗ БЫСТРОРЕЖ. СТАЛИ
ТЕХНИЧЕСКИЕ ДАННЫЕ

JET-POWER ФРЕЗЫ

ЦИЛИНДРИЧЕСКИЙ ХВОСТОВИК **EH911** СЕРИЯ
ХВОСТОВИК С ЛЫСКОЙ **EH912** СЕРИЯ

ТВЕРДОСПЛАВНЫЕ, С 2 ЗУБЬЯМИ, УГОЛ НАКЛОНА СПИРАЛИ 35°, УКОРОЧЕННЫЕ

- Мелкозернистый твердый сплав
- Геометрия режущих кромок позволяет снизить вероятность скалывания
- Подходит для материалов с низкой твердостью (до HRc45), легированных, инструментальных, углеродистых сталей, предварительно закаленной, нержавеющей стали и тд.

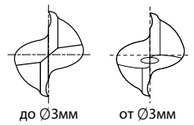

CARBIDE 2 35° PLAIN FLAT TiAlN с.387

Ед.изм: мм

Артикул		Диаметр фрезы	Диаметр хвостовика	Длина реж. части	Общая длина
ЦИЛИНДРИЧ.	С ЛЫСКОЙ	D_1	D_2	L_1	L_2
EH911090	**EH912090**	**9.0**	10	19	70
EH911095	**EH912095**	**9.5**	10	19	70
EH911100	**EH912100**	**10.0**	10	22	70
EH911110	**EH912110**	**11.0**	12	22	75
EH911120	**EH912120**	**12.0**	12	26	75
EH911140	**EH912140**	**14.0**	16	26	85
EH911160	**EH912160**	**16.0**	16	32	100
EH911180	**EH912180**	**18.0**	16	32	100
EH911200	**EH912200**	**20.0**	20	38	105
EH911220	**EH912220**	**22.0**	20	38	105
EH911250	**EH912250**	**25.0**	25	45	120

Допуск на диам. фрезы (мм)	Допуск на диам. хвостовика
0 ~ - 0.03	h5

Упрочненная режущая кромка

◎ : Отлично ○ : Хорошо

ISO	P											M			K					
Материал	Нелегированная сталь					Низколегирован. сталь				Высоколегир. сталь		Нержавеющая сталь			Серый чугун		Высокопрочный чугун		Ковкий чугун	
VDI 3323	1	2	3	4	5	6	7	8	9	10	11	12	13	14	15	16	17	18	19	20
HRc		13	25	28	32	10	29	32	38	15	35	15	23	10	10	26	3	25		21
HB	125	190	250	270	300	180	275	300	350	200	325	200	240	180	180	260	160	250	130	230
Recommend	○	○	◎	◎	◎	○	◎	◎	◎	○	◎	○	○	◎						

ISO	N										S							H			
Материал	Алюминиевый сплав		Алюминиево-литиевый сплав			Медь и медные сплавы (Бронза / Латунь)			Неметаллич. материалы		Жаропрочные суперсплавы					Титановые сплавы		Закаленная сталь		Отбелен. чугун	Закален. чугун
VDI 3323	21	22	23	24	25	26	27	28	29	30	31	32	33	34	35	36	37	38	39	40	41
HRc											15	30	25	38	34			55	60	42	55
HB	60	100	75	90	130	110	90	100			200	280	250	350	320	400 Rm	1050 Rm	550	630	400	550
Recommend																◎	◎			○	

JET-POWER ФРЕЗЫ

ЦИЛИНДРИЧЕСКИЙ ХВОСТОВИК **EH913** СЕРИЯ
ХВОСТОВИК С ЛЫСКОЙ **EH914** СЕРИЯ

ТВЕРДОСПЛАВНЫЕ, С 4 ЗУБЬЯМИ, УГОЛ НАКЛОНА СПИРАЛИ 35°, УКОРОЧЕННЫЕ

- Мелкозернистый твердый сплав
- Геометрия режущих кромок позволяет снизить вероятность скалывания
- Подходит для материалов с низкой твердостью (до HRc45), легированных, инструментальных, углеродистых сталей, предварительно закаленной, нержавеющей стали и тд.

CARBIDE 4 35° PLAIN FLAT TiAlN с.388

Ед.изм: мм

Артикул		Диаметр фрезы	Диаметр хвостовика	Длина реж. части	Общая длина
ЦИЛИНДРИЧ.	С ЛЫСКОЙ	D_1	D_2	L_1	L_2
EH913020	-	**2.0**	4	6	40
EH913901	**EH914901**	**2.0**	6	6	40
EH913025	-	**2.5**	4	8	40
EH913902	**EH914902**	**2.5**	6	8	40
EH913030	**EH914030**	**3.0**	6	8	45
EH913035	**EH914035**	**3.5**	6	10	45
EH913040	**EH914040**	**4.0**	6	11	45
EH913045	**EH914045**	**4.5**	6	11	45
EH913050	**EH914050**	**5.0**	6	13	50
EH913055	**EH914055**	**5.5**	6	13	50
EH913060	**EH914060**	**6.0**	6	13	50
EH913065	**EH914065**	**6.5**	8	16	60
EH913070	**EH914070**	**7.0**	8	16	60
EH913075	**EH914075**	**7.5**	8	16	60
EH913080	**EH914080**	**8.0**	8	19	60
EH913085	**EH914085**	**8.5**	10	19	70
EH913090	**EH914090**	**9.0**	10	19	70
EH913095	**EH914095**	**9.5**	10	19	70
EH913100	**EH914100**	**10.0**	10	22	70
EH913110	**EH914110**	**11.0**	12	22	75

▶ ДАЛЕЕ

Допуск на диам. фрезы (мм)	Допуск на диам. хвостовика
0 ~ - 0.03	h5

Упрочненная режущая кромка

◎ : Отлично ○ : Хорошо

ISO	P											M			K					
Материал	Нелегированная сталь					Низколегирован. сталь				Высоколегир. сталь		Нержавеющая сталь			Серый чугун		Высокопрочный чугун		Ковкий чугун	
VDI 3323	1	2	3	4	5	6	7	8	9	10	11	12	13	14	15	16	17	18	19	20
HRc		13	25	28	32	10	29	32	38	15	35	15	23	10	10	26	3	25		21
HB	125	190	250	270	300	180	275	300	350	200	325	200	240	180	180	260	160	250	130	230
Recommend	○	○	◎	◎	◎	○	◎	◎	◎	○	◎	○	○	◎						

ISO	N										S							H			
Материал	Алюминиевый сплав		Алюминиево-литиевый сплав			Медь и медные сплавы (Бронза / Латунь)			Неметаллич. материалы		Жаропрочные суперсплавы					Титановые сплавы		Закаленная сталь		Отбелен. чугун	Закален. чугун
VDI 3323	21	22	23	24	25	26	27	28	29	30	31	32	33	34	35	36	37	38	39	40	41
HRc											15	30	25	38	34			55	60	42	55
HB	60	100	75	90	130	110	90	100			200	280	250	350	320	400 Rm	1050 Rm	550	630	400	550
Recommend																◎	◎			○	

ТВЕРДЫЙ СПЛАВ
БЫСТРО-РЕЖУЩАЯ СТАЛЬ
CBN ФРЕЗЫ
i-Xmill ФРЕЗЫ
i-SMART МОДУЛЬНЫЕ ФРЕЗЫ
X5070 ФРЕЗЫ
4G MILL ФРЕЗЫ
X-POWER PRO ФРЕЗЫ
TitaNox-POWER ФРЕЗЫ
JET-POWER ФРЕЗЫ
V7 PLUS ФРЕЗЫ
ALU-POWER HPC ФРЕЗЫ
ALU-POWER ФРЕЗЫ
D4-POWER ГРАФИТ ФРЕЗЫ
CRX S ФРЕЗЫ
K-2 ФРЕЗЫ
ONLY ONE (PM60) ФРЕЗЫ
TANK-POWER ФРЕЗЫ
GENERAL HSS ФРЕЗЫ
ФРЕЗЫ ИЗ БЫСТРОРЕЖ. СТАЛИ
ТЕХНИЧЕСКИЕ ДАННЫЕ

JET-POWER ФРЕЗЫ

ЦИЛИНДРИЧЕСКИЙ ХВОСТОВИК **EH913** СЕРИЯ
ХВОСТОВИК С ЛЫСКОЙ **EH914** СЕРИЯ

ТВЕРДОСПЛАВНЫЕ, С 4 ЗУБЬЯМИ, УГОЛ НАКЛОНА СПИРАЛИ 35°, УКОРОЧЕННЫЕ

- Мелкозернистый твердый сплав
- Геометрия режущих кромок позволяет снизить вероятность скалывания
- Подходит для материалов с низкой твердостью (до HRc45), легированных, инструментальных, углеродистых сталей, предварительно закаленной, нержавеющей стали и тд.

CARBIDE 4 35° PLAIN FLAT TiAlN с.388

Ед.изм: мм

Артикул		Диаметр фрезы	Диаметр хвостовика	Длина реж. части	Общая длина
ЦИЛИНДРИЧ.	С ЛЫСКОЙ	D_1	D_2	L_1	L_2
EH913120	**EH914120**	**12.0**	12	26	75
EH913140	**EH914140**	**14.0**	16	26	85
EH913160	**EH914160**	**16.0**	16	32	100
EH913180	**EH914180**	**18.0**	16	32	100
EH913200	**EH914200**	**20.0**	20	38	105
EH913220	**EH914220**	**22.0**	20	38	105
EH913250	**EH914250**	**25.0**	25	45	120

Допуск на диам. фрезы (мм)	Допуск на диам. хвостовика
0 ~ - 0.03	h5

Упрочненная режущая кромка

◎ : Отлично ○ : Хорошо

ISO	P											M			K					
Материал	Нелегированная сталь					Низколегирован. сталь				Высоколегир. сталь		Нержавеющая сталь			Серый чугун		Высокопрочный чугун		Ковкий чугун	
VDI 3323	1	2	3	4	5	6	7	8	9	10	11	12	13	14	15	16	17	18	19	20
HRc		13	25	28	32	10	29	32	38	15	35	15	23	10	10	26	3	25		21
HB	125	190	250	270	300	180	275	300	350	200	325	200	240	180	180	260	160	250	130	230
Recommend	○	○	◎	◎	◎	○	◎	◎	◎	○	◎	○	○	◎						

ISO	N										S							H			
Материал	Алюминиевый сплав		Алюминиево-литиевый сплав			Медь и медные сплавы (Бронза / Латунь)			Неметаллич. материалы		Жаропрочные суперсплавы					Титановые сплавы		Закаленная сталь		Отбелен. чугун	Закален. чугун
VDI 3323	21	22	23	24	25	26	27	28	29	30	31	32	33	34	35	36	37	38	39	40	41
HRc											15	30	25	38	34			55	60	42	55
HB	60	100	75	90	130	110	90	100			200	280	250	350	320	400 Rm	1050 Rm	550	630	400	550
Recommend																◎	◎			○	

JET-POWER ФРЕЗЫ

ЦИЛИНДРИЧЕСКИЙ ХВОСТОВИК **EH915** СЕРИЯ
ХВОСТОВИК С ЛЫСКОЙ **EH916** СЕРИЯ

ТВЕРДОСПЛАВНЫЕ, С 6 И 8 ЗУБЬЯМИ, УГЛОМ НАКЛОНА СПИРАЛИ 45°, УДЛИНЕННЫЕ (положительный передний угол)

- Мелкозернистый твердый сплав
- Геометрия режущих кромок позволяет снизить вероятность скалывания
- Подходит для материалов с низкой твердостью (до HRc45), легированных, инструментальных, углеродистых сталей, предварительно закаленной, нержавеющей стали и тд.

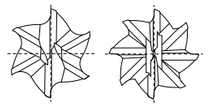

CARBIDE | 6&8 | 45° | PLAIN | FLAT | TiAlN

с.389

Ед.изм: мм

Артикул		Диаметр фрезы	Диаметр хвостовика	Длина реж. части	Общая длина	Кол-во зубьев
ЦИЛИНДРИЧ.	С ЛЫСКОЙ	D_1	D_2	L_1	L_2	
EH915060	**EH916060**	**6.0**	6	13	57	6
EH915070	**EH916070**	**7.0**	8	16	63	6
EH915080	**EH916080**	**8.0**	8	19	63	6
EH915090	**EH916090**	**9.0**	10	19	72	6
EH915100	**EH916100**	**10.0**	10	22	72	6
EH915120	**EH916120**	**12.0**	12	26	83	6
EH915140	**EH916140**	**14.0**	14	26	83	6
EH915160	**EH916160**	**16.0**	16	32	92	6
EH915180	**EH916180**	**18.0**	18	32	92	8
EH915200	**EH916200**	**20.0**	20	38	104	8
EH915250	**EH916250**	**25.0**	25	44	104	8

Допуск на диам. фрезы (мм)	Допуск на диам. хвостовика
0 ~ - 0.03	h5

Упрочненная режущая кромка

◎ : Отлично ○ : Хорошо

ISO	P											M			K					
Материал	Нелегированная сталь					Низколегирован. сталь				Высоколегир. сталь		Нержавеющая сталь			Серый чугун		Высокопрочный чугун		Ковкий чугун	
VDI 3323	1	2	3	4	5	6	7	8	9	10	11	12	13	14	15	16	17	18	19	20
HRc		13	25	28	32	10	29	32	38	15	35	15	23	10	10	26	3	25		21
HB	125	190	250	270	300	180	275	300	350	200	325	200	240	180	180	260	160	250	130	230
Recommend	○	○	◎	◎	◎	○	◎	◎	◎	○	◎	○	○	◎						

ISO	N										S							H		
Материал	Алюминиевый сплав		Алюминиево-литиевый сплав			Медь и медные сплавы (Бронза / Латунь)			Неметаллич. материалы		Жаропрочные суперсплавы					Титановые сплавы		Закаленная сталь	Отбелен. чугун	Закален. чугун
VDI 3323	21	22	23	24	25	26	27	28	29	30	31	32	33	34	35	36	37	38	39	40	41
HRc											15	30	25	38	34			55	60	42	55
HB	60	100	75	90	130	110	90	100			200	280	250	350	320	400 Rm	1050 Rm	550	630	400	550
Recommend											○	○	○	○	○	◎	◎			○	

JET-POWER ФРЕЗЫ

ЦИЛИНДРИЧЕСКИЙ ХВОСТОВИК **EH831** СЕРИЯ
ХВОСТОВИК С ЛЫСКОЙ **EH841** СЕРИЯ

ТВЕРДОСПЛАВНЫЕ, МНОГОЗУБЫЕ, ДЛИННЫЕ, ДЛЯ ЧЕРНОВОЙ ОБРАБОТКИ - МЕЛКИЙ ШАГ

- Подходит для материалов с низкой твердостью (до HRc45), легированных, инструментальных, углеродистых сталей, предварительно закаленной, нержавеющей стали и тд.
- Высокоскоростное фрезерование
- Быстрый отвод стружки

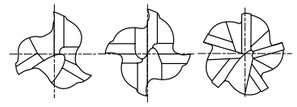

CARBIDE | HR | 3-5 | 30° | PLAIN | FLAT | C x 45° | TiAlN

с.390-391

Ед.изм: мм

Артикул		Диаметр фрезы	Диаметр хвостовика	Длина реж. части	Общая длина	Кол-во зубьев	Фаска
ЦИЛИНДРИЧ.	С ЛЫСКОЙ	h10	h5				
EH831060	**EH841060**	**6.0**	6	16	57	3	0.38
EH831070	**EH841070**	**7.0**	8	16	63	3	0.38
EH831080	**EH841080**	**8.0**	8	16	63	3	0.38
EH831090	**EH841090**	**9.0**	10	19	72	4	0.38
EH831100	**EH841100**	**10.0**	10	22	72	4	0.38
EH831120	**EH841120**	**12.0**	12	26	83	4	0.55
EH831140	**EH841140**	**14.0**	14	26	83	4	0.55
EH831160	**EH841160**	**16.0**	16	32	92	4	0.55
EH831180	**EH841180**	**18.0**	18	32	92	4	0.55
EH831200	**EH841200**	**20.0**	20	38	104	4	0.55
EH831250	**EH841250**	**25.0**	25	45	121	5	0.55

Допуск по DIN 7160 и 7161

Допуск в ㎛					
	Номинальный диаметр в ㎛				
	от 1 до 3	от 3 до 6	от 6 до 10	от 10 до 18	от 18 до 30
h10	0 - 40	0 - 48	0 - 58	0 - 70	0 - 84
h5	0 - 4	0 - 5	0 - 6	0 - 8	0 - 9

Упрочненная режущая кромка

◎ : Отлично ○ : Хорошо

ISO	P											M			K					
Материал	Нелегированная сталь					Низколегирован. сталь				Высоколегир. сталь		Нержавеющая сталь			Серый чугун		Высокопрочный чугун		Ковкий чугун	
VDI 3323	1	2	3	4	5	6	7	8	9	10	11	12	13	14	15	16	17	18	19	20
HRc		13	25	28	32	10	29	32	38	15	35	15	23	10	10	26	3	25		21
HB	125	190	250	270	300	180	275	300	350	200	325	200	240	180	180	260	160	250	130	230
Recommend	○	○	◎	◎	◎	○	◎	◎	◎	○	◎	○	○	◎						

ISO	N										S							H		
Материал	Алюминиевый сплав		Алюминиево-литиевый сплав			Медь и медные сплавы (Бронза / Латунь)			Неметаллич. материалы		Жаропрочные суперсплавы					Титановые сплавы		Закаленная сталь	Отбелен. чугун	Закален. чугун
VDI 3323	21	22	23	24	25	26	27	28	29	30	31	32	33	34	35	36	37	38	39	40	41
HRc											15	30	25	38	34			55	60	42	55
HB	60	100	75	90	130	110	90	100			200	280	250	350	320	400 Rm	1050 Rm	550	630	400	550
Recommend											○	○	○	○	○	◎	◎			○	

JET-POWER ФРЕЗЫ

ЦИЛИНДРИЧЕСКИЙ ХВОСТОВИК **EH917** СЕРИЯ
ХВОСТОВИК С ЛЫСКОЙ **EH918** СЕРИЯ

ТВЕРДОСПЛАВНЫЕ, МНОГОЗУБЫЕ, УГОЛ НАКЛОНА СПИРАЛИ 45°, КОРОТКИЕ, ДЛЯ ЧЕРНОВОЙ ОБРАБОТКИ - МЕЛКИЙ ШАГ

- Мелкозернистый твердый сплав
- Отличный отвод стружки и минимум скопов на кромках
- Подходит для материалов с низкой твердостью (до HRc45), легированных, инструментальных, углеродистых сталей, предварительно закаленной, нержавеющей стали и тд.

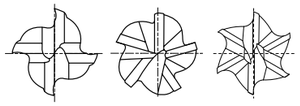

CARBIDE | HR | 4-6 | 45° | PLAIN | FLAT | C x 45° | TiAlN

с.392-393

Ед.изм: мм

Артикул		Диаметр фрезы	Диаметр хвостовика	Длина реж. части	Общая длина	Кол-во зубьев	Фаска
ЦИЛИНДРИЧ.	С ЛЫСКОЙ	h10	h5				
EH917060	**EH918060**	**6.0**	6	7	54	4	0.15
EH917080	**EH918080**	**8.0**	8	9	58	4	0.18
EH917100	**EH918100**	**10.0**	10	14	66	4	0.20
EH917120	**EH918120**	**12.0**	12	16	73	4	0.20
EH917160	**EH918160**	**16.0**	16	22	82	5	0.20
EH917200	**EH918200**	**20.0**	20	26	92	6	0.20

Допуск по DIN 7160 и 7161

Допуск в µm					
Номинальный диаметр в µm					
	от 1 до 3	от 3 до 6	от 6 до 10	от 10 до 18	от 18 до 30
h10	0 / - 40	0 / - 48	0 / - 58	0 / - 70	0 / - 84
h5	0 / - 4	0 / - 5	0 / - 6	0 / - 8	0 / - 9

Упрочненная режущая кромка

◎ : Отлично ○ : Хорошо

ISO	P											M			K					
Материал	Нелегированная сталь					Низколегирован. сталь				Высоколегир. сталь		Нержавеющая сталь			Серый чугун		Высокопрочный чугун		Ковкий чугун	
VDI 3323	1	2	3	4	5	6	7	8	9	10	11	12	13	14	15	16	17	18	19	20
HRc		13	25	28	32	10	29	32	38	15	35	15	23	10	10	26	3	25		21
HB	125	190	250	270	300	180	275	300	350	200	325	200	240	180	180	260	160	250	130	230
Recommend	○	○	◎	◎	◎	○	◎	◎	◎	○	◎	○	○	◎						

ISO	N										S							H		
Материал	Алюминиевый сплав		Алюминиево-литиевый сплав			Медь и медные сплавы (Бронза / Латунь)			Неметаллич. материалы		Жаропрочные суперсплавы					Титановые сплавы		Закаленная сталь	Отбелен. чугун	Закален. чугун
VDI 3323	21	22	23	24	25	26	27	28	29	30	31	32	33	34	35	36	37	38	39	40	41
HRc											15	30	25	38	34			55	60	42	55
HB	60	100	75	90	130	110	90	100			200	280	250	350	320	400 Rm	1050 Rm	550	630	400	550
Recommend											○	○	○	○	○	◎	◎			○	

JET-POWER ФРЕЗЫ

ЦИЛИНДРИЧЕСКИЙ ХВОСТОВИК **EH919** СЕРИЯ
ХВОСТОВИК С ЛЫСКОЙ **EH920** СЕРИЯ

ТВЕРДОСПЛАВНЫЕ, МНОГОЗУБЫЕ, УГОЛ НАКЛОНА СПИРАЛИ 45°, УДЛИНЕННЫЕ, ДЛЯ ЧЕРНОВОЙ ОБРАБОТКИ - МЕЛКИЙ ШАГ

- Мелкозернистый твердый сплав
- Отличный отвод стружки и минимум скопов на кромках
- Подходит для материалов с низкой твердостью (до HRc45), легированных, инструментальных, углеродистых сталей, предварительно закаленной, нержавеющей стали и тд.

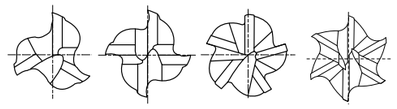

CARBIDE | HR | 3-6 | 45° | PLAIN | FLAT | C x 45° | TiAlN

с.394-395

Ед.изм: мм

Артикул		Диаметр фрезы	Диаметр хвостовика	Длина реж. части	Общая длина	Кол-во зубьев	Фаска
ЦИЛИНДРИЧ.	С ЛЫСКОЙ	h10	h5				
EH919040	**EH920040**	**4.0**	6	11	57	3	0.1
EH919050	**EH920050**	**5.0**	6	13	57	4	0.13
EH919060	**EH920060**	**6.0**	6	16	57	4	0.15
EH919070	**EH920070**	**7.0**	8	16	63	4	0.15
EH919080	**EH920080**	**8.0**	8	16	63	4	0.18
EH919090	**EH920090**	**9.0**	10	19	72	4	0.18
EH919100	**EH920100**	**10.0**	10	22	72	4	0.2
EH919120	**EH920120**	**12.0**	12	26	83	4	0.2
EH919140	**EH920140**	**14.0**	14	26	83	5	0.2
EH919160	**EH920160**	**16.0**	16	32	92	5	0.2
EH919200	**EH920200**	**20.0**	20	38	104	6	0.2
EH919250	**EH920250**	**25.0**	25	45	121	6	0.2

Допуск по DIN 7160 и 7161

Допуск в µm					
Номинальный диаметр в µm					
	от 1 до 3	от 3 до 6	от 6 до 10	от 10 до 18	от 18 до 30
h10	0 / - 40	0 / - 48	0 / - 58	0 / - 70	0 / - 84
h5	0 / - 4	0 / - 5	0 / - 6	0 / - 8	0 / - 9

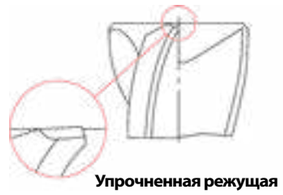

Упрочненная режущая кромка

◎ : Отлично ○ : Хорошо

ISO	P											M			K					
Материал	Нелегированная сталь					Низколегирован. сталь				Высоколегир. сталь		Нержавеющая сталь			Серый чугун		Высокопрочный чугун		Ковкий чугун	
VDI 3323	1	2	3	4	5	6	7	8	9	10	11	12	13	14	15	16	17	18	19	20
HRc		13	25	28	32	10	29	32	38	15	35	15	23	10	10	26	3	25		21
HB	125	190	250	270	300	180	275	300	350	200	325	200	240	180	180	260	160	250	130	230
Recommend	○	○	◎	◎	◎	○	◎	◎	◎	○	◎	○	○	◎						

ISO	N										S							H		
Материал	Алюминиевый сплав		Алюминиево-литиевый сплав			Медь и медные сплавы (Бронза / Латунь)			Неметаллич. материалы		Жаропрочные суперсплавы					Титановые сплавы		Закаленная сталь	Отбелен. чугун	Закален. чугун
VDI 3323	21	22	23	24	25	26	27	28	29	30	31	32	33	34	35	36	37	38	39	40	41
HRc											15	30	25	38	34			55	60	42	55
HB	60	100	75	90	130	110	90	100			200	280	250	350	320	400 Rm	1050 Rm	550	630	400	550
Recommend											○	○	○	○	○	◎	◎			○	

JET-POWER ФРЕЗЫ

ЦИЛИНДРИЧЕСКИЙ ХВОСТОВИК **EH921** СЕРИЯ
ХВОСТОВИК С ЛЫСКОЙ **EH942** СЕРИЯ

ТВЕРДОСПЛАВНЫЕ, МНОГОЗУБЫЕ, УГОЛ НАКЛОНА СПИРАЛИ 45°, УДЛИНЕННЫЕ, ДЛЯ ЧЕРНОВОЙ ОБРАБОТКИ - МЕЛКИЙ ШАГ

- Мелкозернистый твердый сплав
- Отличный отвод стружки и минимум скопов на кромках
- Подходит для материалов с низкой твердостью (до HRc45), легированных, инструментальных, углеродистых сталей, предварительно закаленной, нержавеющей стали и тд.

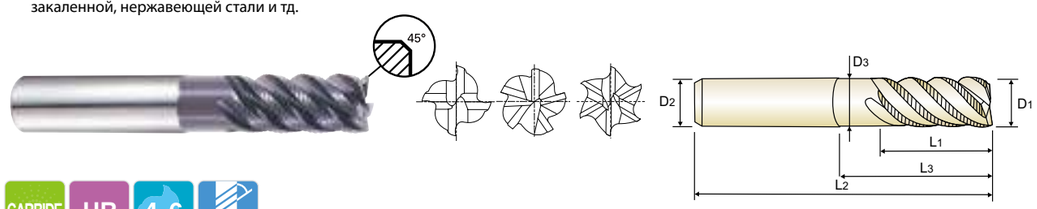

CARBIDE HR 4·6 45° PLAIN FLAT C x 45° TiAlN

c.392-393

Ед.изм: мм

Артикул		Диаметр фрезы	Диаметр хвостовика	Длина реж. части	Длина шейки	Общая длина	Диаметр шейки	Кол. зуб.	Фаска
ЦИЛИНДРИЧ.	С ЛЫСКОЙ	D1(h10)	D2(h5)	L1	L3	L2	D3		
EH921060	**EH942060**	**6.0**	6	16	20	57	5.5	4	0.15
EH921080	**EH942080**	**8.0**	8	16	26	63	7.5	4	0.18
EH921100	**EH942100**	**10.0**	10	22	31	72	9.5	4	0.2
EH921120	**EH942120**	**12.0**	12	26	37	83	11.5	4	0.2
EH921160	**EH942160**	**16.0**	16	32	51	100	15.5	5	0.2
EH921200	**EH942200**	**20.0**	20	38	59	110	19.2	6	0.2

Допуск по DIN 7160 и 7161

Допуск в ㎛					
Номинальный диаметр в ㎜					
	от 1 до 3	от 3 до 6	от 6 до 10	от 10 до 18	от 18 до 30
h10	0 - 40	0 - 48	0 - 58	0 - 70	0 - 84
h5	0 - 4	0 - 5	0 - 6	0 - 8	0 - 9

Упрочненная режущая кромка

◎ : Отлично ○ : Хорошо

ISO	P											M			K					
Материал	Нелегированная сталь					Низколегирован. сталь				Высоколегир. сталь		Нержавеющая сталь			Серый чугун		Высокопрочный чугун		Ковкий чугун	
VDI 3323	1	2	3	4	5	6	7	8	9	10	11	12	13	14	15	16	17	18	19	20
HRc		13	25	28	32	10	29	32	38	15	35	15	23	10	10	26	3	25		21
HB	125	190	250	270	300	180	275	300	350	200	325	200	240	180	180	260	160	250	130	230
Recommend	○	○	◎	◎	◎	○	◎	◎	◎	○	◎	○	○	◎						

ISO	N										S							H			
Материал	Алюминиевый сплав		Алюминиево-литиевый сплав			Медь и медные сплавы (Бронза / Латунь)			Неметаллич. материалы		Жаропрочные суперсплавы					Титановые сплавы		Закаленная сталь		Отбелен. чугун	Закален. чугун
VDI 3323	21	22	23	24	25	26	27	28	29	30	31	32	33	34	35	36	37	38	39	40	41
HRc											15	30	25	38	34			55	60	42	55
HB	60	100	75	90	130	110	90	100			200	280	250	350	320	400 Rm	1050 Rm	550	630	400	550
Recommend											○	○	○	○	○	◎	◎			○	

ТВЕРДЫЙ СПЛАВ
БЫСТРО-РЕЖУЩАЯ СТАЛЬ
CBN ФРЕЗЫ
i-Xmill ФРЕЗЫ
i-SMART МОДУЛЬНЫЕ ФРЕЗЫ
X5070 ФРЕЗЫ
4G MILL ФРЕЗЫ
X-POWER PRO ФРЕЗЫ
TitaNox-POWER ФРЕЗЫ
JET-POWER ФРЕЗЫ
V7 PLUS ФРЕЗЫ
ALU-POWER HPC ФРЕЗЫ
ALU-POWER ФРЕЗЫ
D-POWER ГРАФИТ ФРЕЗЫ
CRX S ФРЕЗЫ
K-2 ФРЕЗЫ
ONLY ONE (PM60) ФРЕЗЫ
TANK-POWER ФРЕЗЫ
GENERAL HSS ФРЕЗЫ
ФРЕЗЫ ИЗ БЫСТРОРЕЖ. СТАЛИ
ТЕХНИЧЕСКИЕ ДАННЫЕ

JET-POWER ФРЕЗЫ

РЕКОМЕНДУЕМЫЕ РЕЖИМЫ ОБРАБОТКИ

EH911, EH912 СЕРИЯ — С 2 ЗУБЬЯМИ - ОБРАБОТКА ПАЗОВ

Vc = м/мин.
fz = мм/зуб
RPM = об./мин.
FEED = мм/мин.

ISO	VDI 3323	Материал	Ae	Ap	Параметр	Диаметр (Ø) 2.0	3.0	4.0	5.0	6.0	8.0	10.0	12.0	16.0	20.0	25.0
P	1-4	Нелегиров. сталь	1.0D	0.5D (до Ø3:0.2D)	Vc	75	85	95	100	105	105	100	105	110	105	105
					fz	0.008	0.012	0.02	0.025	0.031	0.045	0.051	0.051	0.05	0.051	0.048
					RPM	11937	9019	7560	6366	5570	4178	3183	2785	2188	1671	1337
					FEED	191	216	302	318	345	376	325	284	219	170	128
	5		1.0D	0.5D (до Ø3:0.2D)	Vc	50	50	60	60	65	65	65	65	70	65	65
					fz	0.008	0.013	0.019	0.025	0.033	0.04	0.04	0.039	0.04	0.038	0.042
					RPM	7958	5305	4775	3820	3448	2586	2069	1724	1393	1035	828
					FEED	127	138	181	191	228	207	166	134	111	79	70
	6-7	Низколегир. сталь	1.0D	0.5D (до Ø3:0.2D)	Vc	75	85	95	100	105	105	100	105	110	105	105
					fz	0.008	0.012	0.02	0.025	0.031	0.045	0.051	0.051	0.05	0.051	0.048
					RPM	11937	9019	7560	6366	5570	4178	3183	2785	2188	1671	1337
					FEED	191	216	302	318	345	376	325	284	219	170	128
	8-9		1.0D	0.5D (до Ø3:0.2D)	Vc	50	50	60	60	65	65	65	65	70	65	65
					fz	0.008	0.013	0.019	0.025	0.033	0.04	0.04	0.039	0.04	0.038	0.042
					RPM	7958	5305	4775	3820	3448	2586	2069	1724	1393	1035	828
					FEED	127	138	181	191	228	207	166	134	111	79	70
	10	Высоколегир. сталь	1.0D	0.5D (до Ø3:0.2D)	Vc	75	85	95	100	105	105	100	105	110	105	105
					fz	0.008	0.012	0.02	0.025	0.031	0.045	0.051	0.051	0.05	0.051	0.048
					RPM	11937	9019	7560	6366	5570	4178	3183	2785	2188	1671	1337
					FEED	191	216	302	318	345	376	325	284	219	170	128
	11.1 - 11.2		1.0D	0.5D (до Ø3:0.2D)	Vc	50	50	60	60	65	65	65	65	70	65	65
					fz	0.008	0.013	0.019	0.025	0.033	0.04	0.04	0.039	0.04	0.038	0.042
					RPM	7958	5305	4775	3820	3448	2586	2069	1724	1393	1035	828
					FEED	127	138	181	191	228	207	166	134	111	79	70
M	14.1	Нержавеющая сталь	1.0D	0.5D (до Ø3:0.2D)	Vc	40	45	50	50	55	55	55	50	55	55	55
					fz	0.007	0.013	0.019	0.025	0.032	0.043	0.048	0.048	0.052	0.048	0.044
					RPM	6366	4775	3979	3183	2918	2188	1751	1326	1094	875	700
					FEED	89	124	151	159	187	188	168	127	114	84	62
S	36-37	Титановые сплавы	1.0D	0.5D (до Ø3:0.2D)	Vc	40	45	50	50	55	55	55	50	55	55	55
					fz	0.007	0.013	0.019	0.025	0.032	0.043	0.048	0.048	0.052	0.048	0.044
					RPM	6366	4775	3979	3183	2918	2188	1751	1326	1094	875	700
					FEED	89	124	151	159	187	188	168	127	114	84	62
H	40	Отбелен. чугун	1.0D	0.5D (до Ø3:0.2D)	Vc	50	50	60	60	65	65	65	65	70	65	65
					fz	0.008	0.013	0.019	0.025	0.033	0.04	0.04	0.039	0.04	0.038	0.042
					RPM	7958	5305	4775	3820	3448	2586	2069	1724	1393	1035	828
					FEED	127	138	181	191	228	207	166	134	111	79	70

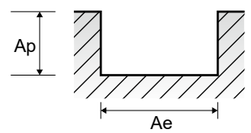

JET-POWER ФРЕЗЫ

РЕКОМЕНДУЕМЫЕ РЕЖИМЫ ОБРАБОТКИ

EH913, EH914 серия — С 4 ЗУБЬЯМИ - БОКОВОЕ ФРЕЗЕРОВАНИЕ

Vc = м/мин.
fz = мм/зуб
RPM = об./мин.
FEED = мм/мин.

ISO	VDI 3323	Материал	Ae	Ap	Параметр	Диаметр (Ø) 2.0	3.0	4.0	5.0	6.0	8.0	10.0	12.0	16.0	20.0	25.0
P	1-4	Нелегиров. сталь	0.05D	1.0D	Vc	75	85	95	100	105	105	100	105	110	105	105
					fz	0.006	0.009	0.019	0.024	0.03	0.042	0.047	0.047	0.047	0.048	0.046
					RPM	11937	9019	7560	6366	5570	4178	3183	2785	2188	1671	1337
					FEED	286	325	575	611	668	702	598	524	411	321	246
	5		0.05D	1.0D	Vc	50	50	60	60	65	65	65	65	70	65	65
					fz	0.006	0.009	0.019	0.024	0.031	0.038	0.038	0.037	0.037	0.038	0.039
					RPM	7958	5305	4775	3820	3448	2586	2069	1724	1393	1035	828
					FEED	191	191	363	367	428	393	314	255	206	157	129
	6-7	Низколегир. сталь	0.05D	1.0D	Vc	75	85	95	100	105	105	100	105	110	105	105
					fz	0.006	0.009	0.019	0.024	0.03	0.042	0.047	0.047	0.047	0.048	0.046
					RPM	11937	9019	7560	6366	5570	4178	3183	2785	2188	1671	1337
					FEED	286	325	575	611	668	702	598	524	411	321	246
	8-9		0.05D	1.0D	Vc	50	50	60	60	65	65	65	65	70	65	65
					fz	0.006	0.009	0.019	0.024	0.031	0.038	0.038	0.037	0.037	0.038	0.039
					RPM	7958	5305	4775	3820	3448	2586	2069	1724	1393	1035	828
					FEED	191	191	363	367	428	393	314	255	206	157	129
	10	Высоколегир. сталь	0.05D	1.0D	Vc	75	85	95	100	105	105	100	105	110	105	105
					fz	0.006	0.009	0.019	0.024	0.03	0.042	0.047	0.047	0.047	0.048	0.046
					RPM	11937	9019	7560	6366	5570	4178	3183	2785	2188	1671	1337
					FEED	286	325	575	611	668	702	598	524	411	321	246
	11.1 - 11.2		0.05D	1.0D	Vc	50	50	60	60	65	65	65	65	70	65	65
					fz	0.006	0.009	0.019	0.024	0.031	0.038	0.038	0.037	0.037	0.038	0.039
					RPM	7958	5305	4775	3820	3448	2586	2069	1724	1393	1035	828
					FEED	191	191	363	367	428	393	314	255	206	157	129
M	14.1	Нержавеющая сталь	0.05D	1.0D	Vc	40	45	50	50	55	55	55	50	55	55	55
					fz	0.006	0.009	0.018	0.024	0.029	0.042	0.045	0.044	0.047	0.045	0.044
					RPM	6366	4775	3979	3183	2918	2188	1751	1326	1094	875	700
					FEED	153	172	286	306	338	368	315	233	206	158	123
S	36-37	Титановые сплавы	0.05D	1.0D	Vc	40	45	50	50	55	55	55	50	55	55	55
					fz	0.006	0.009	0.018	0.024	0.029	0.042	0.045	0.044	0.047	0.045	0.044
					RPM	6366	4775	3979	3183	2918	2188	1751	1326	1094	875	700
					FEED	153	172	286	306	338	368	315	233	206	158	123
H	40	Отбелен. чугун	0.05D	1.0D	Vc	50	50	60	60	65	65	65	65	70	65	65
					fz	0.006	0.009	0.019	0.024	0.031	0.038	0.038	0.037	0.037	0.038	0.039
					RPM	7958	5305	4775	3820	3448	2586	2069	1724	1393	1035	828
					FEED	191	191	363	367	428	393	314	255	206	157	129

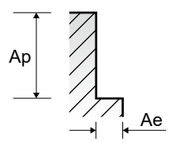

JET-POWER ФРЕЗЫ
РЕКОМЕНДУЕМЫЕ РЕЖИМЫ ОБРАБОТКИ

EH915, EH916 серия — С 6 И 8 ЗУБЬЯМИ - БОКОВОЕ ФРЕЗЕРОВАНИЕ

Vc = м/мин.
fz = мм/зуб
RPM = об./мин.
FEED = мм/мин.

НОРМАЛЬНАЯ СКОРОСТЬ

ISO	VDI 3323	Материал	Ae	Ap	Параметр	Диаметр (Ø) 6.0	8.0	10.0	12.0	16.0	20.0	25.0
P	1-4	Нелегиров. сталь	0.1D	1.5D	Vc	105	105	105	105	105	105	120
					fz	0.06	0.079	0.099	0.099	0.1	0.075	0.075
					RPM	5570	4178	3342	2785	2089	1671	1528
					FEED	2005	1980	1985	1654	1253	1003	917
	5		0.05D	1.5D	Vc	75	75	75	75	75	75	85
					fz	0.059	0.078	0.098	0.097	0.099	0.074	0.068
					RPM	3979	2984	2387	1989	1492	1194	1082
					FEED	1409	1397	1404	1158	886	707	589
	6-7	Низколегир. сталь	0.1D	1.5D	Vc	105	105	105	105	105	105	120
					fz	0.06	0.079	0.099	0.099	0.1	0.075	0.075
					RPM	5570	4178	3342	2785	2089	1671	1528
					FEED	2005	1980	1985	1654	1253	1003	917
	8-9		0.05D	1.5D	Vc	75	75	75	75	75	75	85
					fz	0.059	0.078	0.098	0.097	0.099	0.074	0.068
					RPM	3979	2984	2387	1989	1492	1194	1082
					FEED	1409	1397	1404	1158	886	707	589
	10	Высоколегир. сталь	0.1D	1.5D	Vc	105	105	105	105	105	105	120
					fz	0.06	0.079	0.099	0.099	0.1	0.075	0.075
					RPM	5570	4178	3342	2785	2089	1671	1528
					FEED	2005	1980	1985	1654	1253	1003	917
	11.1 - 11.2		0.05D	1.5D	Vc	75	75	75	75	75	75	85
					fz	0.059	0.078	0.098	0.097	0.099	0.074	0.068
					RPM	3979	2984	2387	1989	1492	1194	1082
					FEED	1409	1397	1404	1158	886	707	589
M	14.1	Нержавеющая сталь	0.05D	1.5D	Vc	65	65	60	60	60	55	65
					fz	0.054	0.074	0.095	0.104	0.111	0.086	0.079
					RPM	3448	2586	1910	1592	1194	875	828
					FEED	1117	1148	1089	993	795	602	523
S	31-35	Жаропрочные суперсплавы	0.02D	1.0D	Vc	25	25	15	15	15	15	15
					fz	0.035	0.047	0.106	0.104	0.102	0.078	0.077
					RPM	1326	995	477	398	298	239	191
					FEED	279	281	304	248	183	149	118
	36-37	Титановые сплавы	0.05D	1.5D	Vc	65	65	60	60	60	55	65
					fz	0.054	0.074	0.095	0.104	0.111	0.086	0.079
					RPM	3448	2586	1910	1592	1194	875	828
					FEED	1117	1148	1089	993	795	602	523
H	40	Отбелен. чугун	0.05D	1.5D	Vc	75	75	75	75	75	75	85
					fz	0.059	0.078	0.098	0.097	0.099	0.074	0.068
					RPM	3979	2984	2387	1989	1492	1194	1082
					FEED	1409	1397	1404	1158	886	707	589

ВЫСОКАЯ СКОРОСТЬ

ISO	VDI 3323	Материал	Ae	Ap	Параметр	Диаметр (Ø) 6.0	8.0	10.0	12.0	16.0	20.0	25.0
P	1-4	Нелегиров. сталь	0.1D	1.5D	Vc	420	420	420	430	420	420	470
					fz	0.060	0.079	0.100	0.099	0.100	0.075	0.075
					RPM	22282	16711	13369	11406	8356	6685	5984
					FEED	8021	7921	8021	6775	5013	4011	3591
	5		0.05D	1.5D	Vc	315	315	315	315	315	315	355
					fz	0.060	0.081	0.100	0.100	0.100	0.076	0.075
					RPM	16711	12533	10027	8356	6267	5013	4520
					FEED	6016	6091	6016	5013	3760	3048	2712
	6-7	Низколегир. сталь	0.1D	1.5D	Vc	420	420	420	430	420	420	470
					fz	0.060	0.079	0.100	0.099	0.100	0.075	0.075
					RPM	22282	16711	13369	11406	8356	6685	5984
					FEED	8021	7921	8021	6775	5013	4011	3591
	8-9		0.05D	1.5D	Vc	315	315	315	315	315	315	355
					fz	0.060	0.081	0.100	0.100	0.100	0.076	0.075
					RPM	16711	12533	10027	8356	6267	5013	4520
					FEED	6016	6091	6016	5013	3760	3048	2712
	10	Высоколегир. сталь	0.1D	1.5D	Vc	420	420	420	430	420	420	470
					fz	0.060	0.079	0.100	0.099	0.100	0.075	0.075
					RPM	22282	16711	13369	11406	8356	6685	5984
					FEED	8021	7921	8021	6775	5013	4011	3591
	11.1 - 11.2		0.05D	1.5D	Vc	315	315	315	315	315	315	355
					fz	0.060	0.081	0.100	0.100	0.100	0.076	0.075
					RPM	16711	12533	10027	8356	6267	5013	4520
					FEED	6016	6091	6016	5013	3760	3048	2712
H	40	Отбелен. чугун	0.05D	1.5D	Vc	315	315	315	315	315	315	355
					fz	0.060	0.081	0.100	0.100	0.100	0.076	0.075
					RPM	16711	12533	10027	8356	6267	5013	4520
					FEED	6016	6091	6016	5013	3760	3048	2712

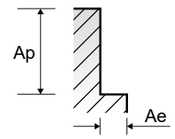

ТВЕРДЫЙ СПЛАВ
БЫСТРО-РЕЖУЩАЯ СТАЛЬ
CBN ФРЕЗЫ
i-Xmill ФРЕЗЫ
i-SMART МОДУЛЬНЫЕ ФРЕЗЫ
X5070 ФРЕЗЫ
4G MILL ФРЕЗЫ
X-POWER PRO ФРЕЗЫ
TitaNox-POWER ФРЕЗЫ
JET-POWER ФРЕЗЫ
V7 PLUS ФРЕЗЫ
ALU-POWER HPC ФРЕЗЫ
ALU-POWER ФРЕЗЫ
D-POWER ГРАФИТ ФРЕЗЫ
CRX S ФРЕЗЫ
K-2 ФРЕЗЫ
ONLY ONE (PM60) ФРЕЗЫ
TANK-POWER ФРЕЗЫ
GENERAL HSS ФРЕЗЫ
ФРЕЗЫ ИЗ БЫСТРОРЕЖ. СТАЛИ
ТЕХНИЧЕСКИЕ ДАННЫЕ

JET-POWER ФРЕЗЫ

РЕКОМЕНДУЕМЫЕ РЕЖИМЫ ОБРАБОТКИ

EH831, EH841 СЕРИЯ — МНОГОЗУБЫЕ, ЧЕРНОВАЯ ОБ-КА - ОБРАБОТКА ПАЗОВ

Vc = м/мин.
fz = мм/зуб
RPM = об./мин.
FEED = мм/мин.

ISO	VDI 3323	Материал	Ae	Ap	Параметр	Диаметр (Ø) 6.0	8.0	10.0	12.0	14.0	16.0	18.0	20.0	25.0
P	1-4	Нелегиров. сталь	1.0D	0.5D	Vc	294	292	289	302	299	302	294	302	338
					fz	0.03	0.04	0.038	0.045	0.053	0.06	0.067	0.068	0.06
					RPM	15597	11618	9199	8011	6798	6008	5199	4806	4304
					FEED	1404	1394	1398	1442	1441	1442	1393	1307	1291
	5		1.0D	0.5D	Vc	234	231	239	226	229	241	249	226	251
					fz	0.013	0.018	0.016	0.02	0.024	0.024	0.024	0.024	0.023
					RPM	12414	9191	7608	5995	5207	4795	4403	3597	3196
					FEED	484	496	487	480	500	460	423	345	368
	6-7	Низколегир. сталь	1.0D	0.5D	Vc	294	292	289	302	299	302	294	302	338
					fz	0.03	0.04	0.038	0.045	0.053	0.06	0.067	0.068	0.06
					RPM	15597	11618	9199	8011	6798	6008	5199	4806	4304
					FEED	1404	1394	1398	1442	1441	1442	1393	1307	1291
	8-9		1.0D	0.5D	Vc	234	231	239	226	229	241	249	226	251
					fz	0.013	0.018	0.016	0.02	0.024	0.024	0.024	0.024	0.023
					RPM	12414	9191	7608	5995	5207	4795	4403	3597	3196
					FEED	484	496	487	480	500	460	423	345	368
	10	Высоколегир. сталь	1.0D	0.5D	Vc	294	292	289	302	299	302	294	302	338
					fz	0.03	0.04	0.038	0.045	0.053	0.06	0.067	0.068	0.06
					RPM	15597	11618	9199	8011	6798	6008	5199	4806	4304
					FEED	1404	1394	1398	1442	1441	1442	1393	1307	1291
	11.1 - 11.2		1.0D	0.5D	Vc	234	231	239	226	229	241	249	226	251
					fz	0.013	0.018	0.016	0.02	0.024	0.024	0.024	0.024	0.023
					RPM	12414	9191	7608	5995	5207	4795	4403	3597	3196
					FEED	484	496	487	480	500	460	423	345	368
M	14.1	Нержавеющая сталь	1.0D	Ø4 ~10:0.25D Ø12~16:0.15D Ø18~25:0.1D	Vc	158	158	160	158	158	166	153	151	170
					fz	0.013	0.018	0.017	0.02	0.024	0.023	0.023	0.023	0.023
					RPM	8382	6287	5093	4191	3592	3302	2706	2403	2165
					FEED	327	339	346	335	345	304	249	221	249
S	31-35	Жаропрочные суперсплавы	1.0D	0.05D	Vc	45	45	41	45	40	40	40	41	47
					fz	0.016	0.02	0.022	0.024	0.022	0.02	0.021	0.023	0.022
					RPM	2387	1790	1305	1194	909	796	707	653	598
					FEED	115	107	115	115	80	64	59	60	66
	36-37	Титановые сплавы	1.0D	Ø4 ~10:0.25D Ø12~16:0.15D Ø18~25:0.1D	Vc	158	158	160	158	158	166	153	151	170
					fz	0.013	0.018	0.017	0.02	0.024	0.023	0.023	0.023	0.023
					RPM	8382	6287	5093	4191	3592	3302	2706	2403	2165
					FEED	327	339	346	335	345	304	249	221	249
H	40	Отбелен. чугун	1.0D	0.5D	Vc	234	231	239	226	229	241	249	226	251
					fz	0.013	0.018	0.016	0.02	0.024	0.024	0.024	0.024	0.023
					RPM	12414	9191	7608	5995	5207	4795	4403	3597	3196
					FEED	484	496	487	480	500	460	423	345	368

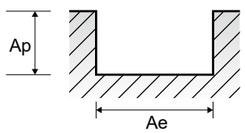

ТВЕРДЫЙ СПЛАВ
БЫСТРО-РЕЖУЩАЯ СТАЛЬ
CBN ФРЕЗЫ
i-Xmill ФРЕЗЫ
i-SMART МОДУЛЬНЫЕ ФРЕЗЫ
X5070 ФРЕЗЫ
4G MILL ФРЕЗЫ
X-POWER PRO ФРЕЗЫ
TitaNox-POWER ФРЕЗЫ
JET-POWER ФРЕЗЫ
V7 PLUS ФРЕЗЫ
ALU-POWER HPC ФРЕЗЫ
ALU-POWER ФРЕЗЫ
D-POWER ГРАФИТ ФРЕЗЫ
CRX S ФРЕЗЫ
K-2 ФРЕЗЫ
ONLY ONE (PM60) ФРЕЗЫ
TANK-POWER ФРЕЗЫ
GENERAL HSS ФРЕЗЫ
ФРЕЗЫ ИЗ БЫСТРОРЕЖ. СТАЛИ
ТЕХНИЧЕСКИЕ ДАННЫЕ

JET-POWER ФРЕЗЫ

РЕКОМЕНДУЕМЫЕ РЕЖИМЫ ОБРАБОТКИ

EH831, EH841 СЕРИЯ — МНОГОЗУБЫЕ, ЧЕРНОВАЯ ОБ-КА - ОБРАБОТКА ПАЗОВ

Vc = м/мин.
fz = мм/зуб
RPM = об./мин.
FEED = мм/мин.

ISO	VDI 3323	Материал	Ae	Ap	Параметр	Диаметр (Ø) 6.0	8.0	10.0	12.0	14.0	16.0	18.0	20.0	25.0
P	1-4	Нелегиров. сталь	0.3D	1.5D	Vc	294	292	289	302	299	302	294	302	338
					fz	0.05	0.067	0.063	0.075	0.088	0.1	0.112	0.113	0.1
					RPM	15597	11618	9199	8011	6798	6008	5199	4806	4304
					FEED	2340	2335	2318	2403	2393	2403	2329	2173	2152
	5		0.3D	1.5D	Vc	234	231	239	226	229	241	249	226	251
					fz	0.023	0.03	0.028	0.033	0.04	0.04	0.041	0.039	0.039
					RPM	12414	9191	7608	5995	5207	4795	4403	3597	3196
					FEED	857	827	852	791	833	767	722	561	623
	6-7	Низколегир. сталь	0.3D	1.5D	Vc	294	292	289	302	299	302	294	302	338
					fz	0.05	0.067	0.063	0.075	0.088	0.1	0.112	0.113	0.1
					RPM	15597	11618	9199	8011	6798	6008	5199	4806	4304
					FEED	2340	2335	2318	2403	2393	2403	2329	2173	2152
	8-9		0.3D	1.5D	Vc	234	231	239	226	229	241	249	226	251
					fz	0.023	0.03	0.028	0.033	0.04	0.04	0.041	0.039	0.039
					RPM	12414	9191	7608	5995	5207	4795	4403	3597	3196
					FEED	857	827	852	791	833	767	722	561	623
	10	Высоколегир. сталь	0.3D	1.5D	Vc	294	292	289	302	299	302	294	302	338
					fz	0.05	0.067	0.063	0.075	0.088	0.1	0.112	0.113	0.1
					RPM	15597	11618	9199	8011	6798	6008	5199	4806	4304
					FEED	2340	2335	2318	2403	2393	2403	2329	2173	2152
	11.1 - 11.2		0.3D	1.5D	Vc	234	231	239	226	229	241	249	226	251
					fz	0.023	0.03	0.028	0.033	0.04	0.04	0.041	0.039	0.039
					RPM	12414	9191	7608	5995	5207	4795	4403	3597	3196
					FEED	857	827	852	791	833	767	722	561	623
M	14.1	Нержавеющая сталь	Ø4 ~10:0.15D Ø12~16:0.10D Ø18~25:0.05D	1.5D	Vc	158	158	160	158	158	166	153	151	170
					fz	0.023	0.03	0.028	0.034	0.04	0.039	0.039	0.038	0.038
					RPM	8382	6287	5093	4191	3592	3302	2706	2403	2165
					FEED	578	566	570	570	575	515	422	365	411
S	31-35	Жаропрочные суперсплавы	0.05D	1.0D	Vc	45	45	41	45	40	40	40	41	47
					fz	0.026	0.033	0.037	0.04	0.036	0.034	0.036	0.038	0.037
					RPM	2387	1790	1305	1194	909	796	707	653	598
					FEED	186	177	193	191	131	108	102	99	111
	36-37	Титановые сплавы	Ø4 ~10:0.15D Ø12~16:0.10D Ø18~25:0.05D	1.5D	Vc	158	158	160	158	158	166	153	151	170
					fz	0.023	0.03	0.028	0.034	0.04	0.039	0.039	0.038	0.038
					RPM	8382	6287	5093	4191	3592	3302	2706	2403	2165
					FEED	578	566	570	570	575	515	422	365	411
H	40	Отбелен. чугун	0.3D	1.5D	Vc	234	231	239	226	229	241	249	226	251
					fz	0.023	0.03	0.028	0.033	0.04	0.04	0.041	0.039	0.039
					RPM	12414	9191	7608	5995	5207	4795	4403	3597	3196
					FEED	857	827	852	791	833	767	722	561	623

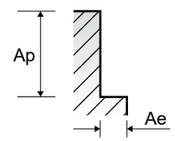

JET-POWER ФРЕЗЫ

РЕКОМЕНДУЕМЫЕ РЕЖИМЫ ОБРАБОТКИ

EH917 EH918 / EH921 EH942 МНОГОЗУБЫЕ, ЧЕРНОВАЯ ОБ-КА - ОБРАБОТКА ПАЗОВ

Vc = м/мин.
fz = мм/зуб
RPM = об./мин.
FEED = мм/мин.

ISO	VDI 3323	Материал	Ae	Ap	Параметр	Диаметр (Ø) 6.0	8.0	10.0	12.0	16.0	20.0
P	1-4	Нелегиров. сталь	1.0D	0.5D	Vc	294	292	289	302	302	302
					fz	0.022	0.03	0.038	0.045	0.048	0.045
					RPM	15597	11618	9199	8011	6008	4806
					FEED	1373	1394	1398	1442	1442	1298
	5		1.0D	0.5D	Vc	234	231	239	226	241	226
					fz	0.01	0.014	0.016	0.02	0.019	0.016
					RPM	12414	9191	7608	5995	4795	3597
					FEED	497	515	487	480	455	345
	6-7	Низколегир. сталь	1.0D	0.5D	Vc	294	292	289	302	302	302
					fz	0.022	0.03	0.038	0.045	0.048	0.045
					RPM	15597	11618	9199	8011	6008	4806
					FEED	1373	1394	1398	1442	1442	1298
	8-9		1.0D	0.5D	Vc	234	231	239	226	241	226
					fz	0.01	0.014	0.016	0.02	0.019	0.016
					RPM	12414	9191	7608	5995	4795	3597
					FEED	497	515	487	480	455	345
	10	Высоколегир. сталь	1.0D	0.5D	Vc	294	292	289	302	302	302
					fz	0.022	0.03	0.038	0.045	0.048	0.045
					RPM	15597	11618	9199	8011	6008	4806
					FEED	1373	1394	1398	1442	1442	1298
	11.1 - 11.2		1.0D	0.5D	Vc	234	231	239	226	241	226
					fz	0.01	0.014	0.016	0.02	0.019	0.016
					RPM	12414	9191	7608	5995	4795	3597
					FEED	497	515	487	480	455	345
M	14.1	Нержавеющая сталь	1.0D	Ø4 ~10:0.25D Ø12~16:0.15D Ø18~25:0.10D	Vc	158	158	160	158	166	151
					fz	0.01	0.013	0.017	0.02	0.019	0.015
					RPM	8382	6287	5093	4191	3302	2403
					FEED	335	327	346	335	314	216
S	31-35	Жаропрочные суперсплавы	1.0D	0.5D	Vc	45	45	41	45	40	41
					fz	0.012	0.015	0.022	0.024	0.016	0.015
					RPM	2387	1790	1305	1194	796	653
					FEED	115	107	115	115	64	59
	36-37	Титановые сплавы	1.0D	Ø4 ~10:0.25D Ø12~16:0.15D Ø18~25:0.10D	Vc	158	158	160	158	166	151
					fz	0.01	0.013	0.017	0.02	0.019	0.015
					RPM	8382	6287	5093	4191	3302	2403
					FEED	335	327	346	335	314	216
H	40	Отбелен. чугун	1.0D	0.5D	Vc	234	231	239	226	241	226
					fz	0.01	0.014	0.016	0.02	0.019	0.016
					RPM	12414	9191	7608	5995	4795	3597
					FEED	372	386	487	480	455	345

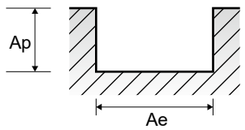

ТВЕРДЫЙ СПЛАВ
БЫСТРО-РЕЖУЩАЯ СТАЛЬ
CBN ФРЕЗЫ
i-Xmill ФРЕЗЫ
i-SMART МОДУЛЬНЫЕ ФРЕЗЫ
X5070 ФРЕЗЫ
4G MILL ФРЕЗЫ
X-POWER PRO ФРЕЗЫ
TitaNox-POWER ФРЕЗЫ
JET-POWER ФРЕЗЫ
V7 PLUS ФРЕЗЫ
ALU-POWER HPC ФРЕЗЫ
ALU-POWER ФРЕЗЫ
D-POWER ГРАФИТ ФРЕЗЫ
CRX S ФРЕЗЫ
K-2 ФРЕЗЫ
ONLY ONE (PM60) ФРЕЗЫ
TANK-POWER ФРЕЗЫ
GENERAL HSS ФРЕЗЫ
ФРЕЗЫ ИЗ БЫСТРОРЕЖ. СТАЛИ
ТЕХНИЧЕСКИЕ ДАННЫЕ

JET-POWER ФРЕЗЫ

РЕКОМЕНДУЕМЫЕ РЕЖИМЫ ОБРАБОТКИ

EH917 EH918 / EH921 EH942 МНОГОЗУБЫЕ, ЧЕРНОВАЯ ОБ-КА - БОКОВОЕ ФРЕЗЕРОВАНИЕ

Vc = м/мин.
fz = мм/зуб
RPM = об./мин.
FEED = мм/мин.

ISO	VDI 3323	Материал	Ae	Ap	Параметр	Диаметр (Ø) 6.0	8.0	10.0	12.0	16.0	20.0
P	1-4	Нелегиров. сталь	0.3D	1.5D	Vc	294	292	289	302	302	302
					fz	0.037	0.05	0.063	0.075	0.08	0.075
					RPM	15597	11618	9199	8011	6008	4806
					FEED	2308	2324	2318	2403	2403	2163
	5		0.3D	1.5D	Vc	234	231	239	226	241	226
					fz	0.017	0.023	0.028	0.033	0.032	0.026
					RPM	12414	9191	7608	5995	4795	3597
					FEED	844	846	852	791	767	561
	6-7	Низколегир. сталь	0.3D	1.5D	Vc	294	292	289	302	302	302
					fz	0.037	0.05	0.063	0.075	0.08	0.075
					RPM	15597	11618	9199	8011	6008	4806
					FEED	2308	2324	2318	2403	2403	2163
	8-9		0.3D	1.5D	Vc	234	231	239	226	241	226
					fz	0.017	0.023	0.028	0.033	0.032	0.026
					RPM	12414	9191	7608	5995	4795	3597
					FEED	844	846	852	791	767	561
	10	Высоколегир. сталь	0.3D	1.5D	Vc	294	292	289	302	302	302
					fz	0.037	0.05	0.063	0.075	0.08	0.075
					RPM	15597	11618	9199	8011	6008	4806
					FEED	2308	2324	2318	2403	2403	2163
	11.1 - 11.2		0.3D	1.5D	Vc	234	231	239	226	241	226
					fz	0.017	0.023	0.028	0.033	0.032	0.026
					RPM	12414	9191	7608	5995	4795	3597
					FEED	844	846	852	791	767	561
M	14.1	Нержавеющая сталь	Ø4 ~10:0.15D Ø12~16:0.10D Ø18~25:0.05D	1.5D	Vc	158	158	160	158	166	151
					fz	0.017	0.023	0.028	0.034	0.031	0.025
					RPM	8382	6287	5093	4191	3302	2403
					FEED	570	578	570	570	512	360
S	31-35	Жаропрочные суперсплавы	0.05D	1.0D	Vc	45	45	41	45	40	41
					fz	0.02	0.025	0.037	0.04	0.028	0.025
					RPM	2387	1790	1305	1194	796	653
					FEED	191	179	193	191	111	98
	36-37	Титановые сплавы	Ø4 ~10:0.15D Ø12~16:0.10D Ø18~25:0.05D	1.5D	Vc	158	158	160	158	166	151
					fz	0.017	0.023	0.028	0.034	0.031	0.025
					RPM	8382	6287	5093	4191	3302	2403
					FEED	570	578	570	570	512	360
H	40	Отбелен. чугун	0.3D	1.5D	Vc	234	231	239	226	241	226
					fz	0.017	0.023	0.028	0.033	0.032	0.026
					RPM	12414	9191	7608	5995	4795	3597
					FEED	844	846	852	791	767	561

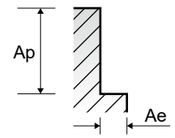

JET-POWER ФРЕЗЫ

РЕКОМЕНДУЕМЫЕ РЕЖИМЫ ОБРАБОТКИ

EH919, EH920 серия

МНОГОЗУБЫЕ, ЧЕРНОВАЯ ОБ-КА - ОБРАБОТКА ПАЗОВ

Vc = м/мин.
fz = мм/зуб
RPM = об./мин.
FEED = мм/мин.

ISO	VDI 3323	Материал	Ae	Ap	Параметр	Диаметр (Ø) 4.0	6.0	8.0	10.0	12.0	14.0	16.0	20.0	25.0
P	1-4	Нелегиров. сталь	1.0D	0.5D	Vc	294	294	292	289	302	299	302	302	338
					fz	0.02	0.022	0.03	0.038	0.045	0.042	0.048	0.045	0.05
					RPM	23396	15597	11618	9199	8011	6798	6008	4806	4304
					FEED	1404	1373	1394	1398	1442	1428	1442	1298	1291
	5		1.0D	0.5D	Vc	234	234	231	239	226	229	241	226	251
					fz	0.009	0.01	0.014	0.016	0.02	0.019	0.019	0.016	0.019
					RPM	18621	12414	9191	7608	5995	5207	4795	3597	3196
					FEED	503	497	515	487	480	495	455	345	364
	6-7	Низколегир. сталь	1.0D	0.5D	Vc	294	294	292	289	302	299	302	302	338
					fz	0.02	0.022	0.03	0.038	0.045	0.042	0.048	0.045	0.05
					RPM	23396	15597	11618	9199	8011	6798	6008	4806	4304
					FEED	1404	1373	1394	1398	1442	1428	1442	1298	1291
	8-9		1.0D	0.5D	Vc	234	234	231	239	226	229	241	226	251
					fz	0.009	0.01	0.014	0.016	0.02	0.019	0.019	0.016	0.019
					RPM	18621	12414	9191	7608	5995	5207	4795	3597	3196
					FEED	503	497	515	487	480	495	455	345	364
	10	Высоколегир. сталь	1.0D	0.5D	Vc	294	294	292	289	302	299	302	302	338
					fz	0.02	0.022	0.03	0.038	0.045	0.042	0.048	0.045	0.05
					RPM	23396	15597	11618	9199	8011	6798	6008	4806	4304
					FEED	1404	1373	1394	1398	1442	1428	1442	1298	1291
	11.1 - 11.2		1.0D	0.5D	Vc	234	234	231	239	226	229	241	226	251
					fz	0.009	0.01	0.014	0.016	0.02	0.019	0.019	0.016	0.019
					RPM	18621	12414	9191	7608	5995	5207	4795	3597	3196
					FEED	503	497	515	487	480	495	455	345	364
M	14.1	Нержавеющая сталь	1.0D	Ø4 ~10:0.25D Ø12~16:0.15D Ø18~25:0.10D	Vc	158	158	158	160	158	158	166	151	170
					fz	0.009	0.01	0.013	0.017	0.02	0.019	0.019	0.015	0.019
					RPM	12573	8382	6287	5093	4191	3592	3302	2403	2165
					FEED	339	335	327	346	335	341	314	216	247
S	31-35	Жаропрочные суперсплавы	1.0D	0.05D	Vc	45	45	45	41	45	40	40	41	47
					fz	0.011	0.012	0.015	0.022	0.024	0.018	0.016	0.015	0.018
					RPM	3581	2387	1790	1305	1194	909	796	653	598
					FEED	118	115	107	115	115	82	64	59	65
	36-37	Титановые сплавы	1.0D	Ø4 ~10:0.25D Ø12~16:0.15D Ø18~25:0.10D	Vc	158	158	158	160	158	158	166	151	170
					fz	0.009	0.01	0.013	0.017	0.02	0.019	0.019	0.015	0.019
					RPM	12573	8382	6287	5093	4191	3592	3302	2403	2165
					FEED	339	335	327	346	335	341	314	216	247
H	40	Отбелен. чугун	1.0D	0.5D	Vc	234	234	231	239	226	229	241	226	251
					fz	0.009	0.01	0.014	0.016	0.02	0.019	0.019	0.016	0.019
					RPM	18621	12414	9191	7608	5995	5207	4795	3597	3196
					FEED	503	497	515	487	480	495	455	345	364

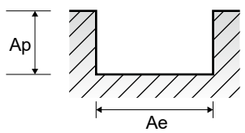

ТВЕРДЫЙ СПЛАВ
БЫСТРО-РЕЖУЩАЯ СТАЛЬ
CBN ФРЕЗЫ
i-Xmill ФРЕЗЫ
i-SMART МОДУЛЬНЫЕ ФРЕЗЫ
X5070 ФРЕЗЫ
4G MILL ФРЕЗЫ
X-POWER PRO ФРЕЗЫ
TitaNox-POWER ФРЕЗЫ
JET-POWER ФРЕЗЫ
V7 PLUS ФРЕЗЫ
ALU-POWER HPC ФРЕЗЫ
ALU-POWER ФРЕЗЫ
D-POWER ГРАФИТ ФРЕЗЫ
CRX S ФРЕЗЫ
K-2 ФРЕЗЫ
ONLY ONE (PM60) ФРЕЗЫ
TANK-POWER ФРЕЗЫ
GENERAL HSS ФРЕЗЫ
ФРЕЗЫ ИЗ БЫСТРОРЕЖ. СТАЛИ
ТЕХНИЧЕСКИЕ ДАННЫЕ

JET-POWER ФРЕЗЫ

РЕКОМЕНДУЕМЫЕ РЕЖИМЫ ОБРАБОТКИ

EH919, EH920 серия

МНОГОЗУБЫЕ, ЧЕРНОВАЯ ОБ-КА - БОКОВОЕ ФРЕЗЕРОВАНИЕ

Vc = м/мин.
fz = мм/зуб
RPM = об./мин.
FEED = мм/мин.

ISO	VDI 3323	Материал	Ae	Ap	Параметр	Диаметр (Ø) 4.0	6.0	8.0	10.0	12.0	14.0	16.0	20.0	25.0
P	1-4	Нелегиров. сталь	0.3D	1.5D	Vc	294	294	292	289	302	299	302	302	338
					fz	0.033	0.037	0.05	0.063	0.075	0.071	0.08	0.075	0.083
					RPM	23396	15597	11618	9199	8011	6798	6008	4806	4304
					FEED	2316	2308	2324	2318	2403	2413	2403	2163	2143
	5		0.3D	1.5D	Vc	234	234	231	239	226	229	241	226	251
					fz	0.015	0.017	0.023	0.028	0.033	0.032	0.032	0.026	0.032
					RPM	18621	12414	9191	7608	5995	5207	4795	3597	3196
					FEED	838	844	846	852	791	833	767	561	614
	6-7	Низколегир. сталь	0.3D	1.5D	Vc	294	294	292	289	302	299	302	302	338
					fz	0.033	0.037	0.05	0.063	0.075	0.071	0.08	0.075	0.083
					RPM	23396	15597	11618	9199	8011	6798	6008	4806	4304
					FEED	2316	2308	2324	2318	2403	2413	2403	2163	2143
	8-9		0.3D	1.5D	Vc	234	234	231	239	226	229	241	226	251
					fz	0.015	0.017	0.023	0.028	0.033	0.032	0.032	0.026	0.032
					RPM	18621	12414	9191	7608	5995	5207	4795	3597	3196
					FEED	838	844	846	852	791	833	767	561	614
	10	Высоколегир. сталь	0.3D	1.5D	Vc	294	294	292	289	302	299	302	302	338
					fz	0.033	0.037	0.05	0.063	0.075	0.071	0.08	0.075	0.083
					RPM	23396	15597	11618	9199	8011	6798	6008	4806	4304
					FEED	2316	2308	2324	2318	2403	2413	2403	2163	2143
	11.1 - 11.2		0.3D	1.5D	Vc	234	234	231	239	226	229	241	226	251
					fz	0.015	0.017	0.023	0.028	0.033	0.032	0.032	0.026	0.032
					RPM	18621	12414	9191	7608	5995	5207	4795	3597	3196
					FEED	838	844	846	852	791	833	767	561	614
M	14.1	Нержавеющая сталь	Ø4 ~10:0.15D Ø12~16:0.10D Ø18~25:0.05D	1.5D	Vc	158	158	158	160	158	158	166	151	170
					fz	0.015	0.017	0.023	0.028	0.034	0.032	0.031	0.025	0.032
					RPM	12573	8382	6287	5093	4191	3592	3302	2403	2165
					FEED	566	570	578	570	570	575	512	360	416
S	31-35	Жаропрочные суперсплавы	0.05D	1.0D	Vc	45	45	45	41	45	40	40	41	47
					fz	0.018	0.02	0.025	0.037	0.04	0.029	0.028	0.025	0.031
					RPM	3581	2387	1790	1305	1194	909	796	653	598
					FEED	193	191	179	193	191	132	111	98	111
	36-37	Титановые сплавы	Ø4 ~10:0.15D Ø12~16:0.10D Ø18~25:0.05D	1.0D	Vc	158	158	158	160	158	158	166	151	170
					fz	0.015	0.017	0.023	0.028	0.034	0.032	0.031	0.025	0.032
					RPM	12573	8382	6287	5093	4191	3592	3302	2403	2165
					FEED	566	570	578	570	570	575	512	360	416
H	40	Отбелен. чугун	0.3D	1.5D	Vc	234	234	231	239	226	229	241	226	251
					fz	0.015	0.017	0.023	0.028	0.033	0.032	0.032	0.026	0.032
					RPM	18621	12414	9191	7608	5995	5207	4795	3597	3196
					FEED	838	844	846	852	791	833	767	561	614

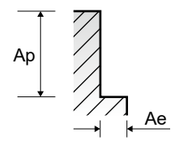

Мировой лидер по производству режущих инструментов **YG-1**

ФРЕЗЕРОВАНИЕ

ТВЕРДЫЙ СПЛАВ

V7 PLUS ФРЕЗЫ

- Вы окопроизводительные твердосплавные фрезы для стали, чугуна и нержавеющей стали

РУКОВОДСТВО ПО ВЫБОРУ

ИНСТРУМЕНТ ДЛЯ ФРЕЗЕРОВАНИЯ

ТВЕРДЫЙ СПЛАВ V7 PLUS ФРЕЗЫ

Высокопроизводительные твердосплавные фрезы для стали, чугуна и нержавеющей стали

◎ : Отлично ○ : Хорошо

Рекомендуемые условия об-ки: с.418

СЕРИЯ	GMG55 GMG56	GMF54 GMF55	GMF58 GMF59
ЗУБЬЯ	4	4	4
ПЕРЕМЕННЫЙ УГОЛ	35°/37° (перемен. угол)	35°/37° (перемен. угол)	35°/37° (перемен. угол)
ФОРМА РЕЖУЩЕЙ КРОМКИ	Сферич.	Радиус.	Радиус.
РАЗМЕР MIN	R1.5	D3.0	D3.0
РАЗМЕР MAX	R12.5	D20.0	D25.0
СТРАНИЦА	400	401	402
	Удлиненные	Укороченные	Удлиненные
	Y-Покрытие	Y-Покрытие	Y-Покрытие

ISO	VDI 3323	Материал	Состав/Структура/Термообработка		HB	HRc	GMG55 GMG56	GMF54 GMF55	GMF58 GMF59
P	1	Нелегированная сталь	Около 0.15% C	Отожженная	125		◎	◎	◎
	2		Около 0.45% C	Отожженная	190	13	◎	◎	◎
	3		Около 0.45% C	Закаленная	250	25	◎	◎	◎
	4		Около 0.75% C	Отожженная	270	28	◎	◎	◎
	5		Около 0.75% C	Закаленная	300	32	◎	◎	◎
	6	Низколегирован. сталь		Отожженная	180	10	◎	◎	◎
	7			Закаленная	275	29	◎	◎	◎
	8			Закаленная	300	32	◎	◎	◎
	9			Закаленная	350	38	◎	◎	◎
	10	Высоколегир. сталь		Отожженная	200	15	◎	◎	◎
	11			Закаленная	325	35	◎	◎	◎
M	12	Нержавеющая сталь	Феррит. / Мартенс.	Отожженная	200	15	◎	◎	◎
	13		Мартенситная	Закаленная	240	23	◎	◎	◎
	14		Аустенитная		180	10	◎	◎	◎
K	15	Серый чугун	Перлит./ Феррит.		180	10	◎	◎	◎
	16		Перлитная (Мартенситная)		260	26	◎	◎	◎
	17	Высокопрочный чугун	Ферритная		160	3	◎	◎	◎
	18		Перлитная		250	25	◎	◎	◎
	19	Ковкий чугун	Ферритная		130		◎	◎	◎
	20		Перлитная		230	21	◎	◎	◎
N	21	Алюминиевый сплав	Не отверждаемая		60				
	22		Отвержд.	Закаленная	100				
	23	Алюминиево-литиевый сплав	≤ 12% Si, Не отверждаемая		75				
	24		≤ 12% Si, Отвержд.	Закаленная	90				
	25		> 12% Si, Не отверждаемая		130				
	26	Медь и медные сплавы (Бронза/ Латунь)	Сплавы, PB>1%		110				
	27		CuZn, CuSnZn (Латунь)		90				
	28		CuSn, бессвинц. и электролитич. медь		100				
	29	Неметаллич. материалы	Дюропласт, пластик						
	30		Каучук, дерево						
S	31	Жаропрочные суперсплавы	Fe Основа	Отожженная	200	15	○	○	○
	32			Состаренная	280	30	○	○	○
	33		Ni или Co Основа	Отожженная	250	25	○	○	○
	34			Состаренная	350	38	○	○	○
	35			Литье	320	34	○	○	○
	36	Титановые сплавы	Чистый Титан		400 Rm		○	○	○
	37		Альфа+Бета спл.	Закаленная	1050 Rm		○	○	○
H	38	Закаленная сталь		Закаленная	550	55			
	39			Закаленная	630	60			
	40	Отбелен. чугун		Литье	400	42			
	41	Закален. чугун		Закаленная	550	55			

СЕРИЯ	GMF62 GMF63	GMF52 GMF53	GMF56 GMF57	GMF60 GMF61	GMG16 GMG17	GMG18 GMG19	GMH58 GMH59	GMG12 GMG13	GMG14 GMG15	GMH56 GMH57	EMB72 EMB73
ЗУБЬЯ	4	4	4	4	6	6	6	6	6	6	5
ПЕРЕМЕННЫЙ УГОЛ	35°/37° (перемен. угол)	35°/37° (перемен. угол)	35°/37° (перемен. угол)	35°/37° (перемен. угол)	45°	45°	45°	45°	45°	45°	41°~ 45°
ФОРМА РЕЖУЩЕЙ КРОМКИ	Радиус.	Плоский торец	Плоский торец	Плоский торец	Радиус.	Радиус.	Радиус.	Плоский торец	Плоский торец	Плоский торец	Плоский торец
РАЗМЕР MIN	D3.0	D3.0	D3.0	D3.0	D6.0	D6.0	D6.0	D6.0	D6.0	D6.0	D6.0
РАЗМЕР MAX	D20.0	D20.0	D25.0	D20.0	D25.0	D25.0	D25.0	D25.0	D25.0	D25.0	D25.0
СТРАНИЦА	403	406	407	408	410	411	413	414	415	416	417
	Удлиненные с шейкой	Укороченные	Удлиненные	Удлиненные с шейкой	Удлиненные	Экстра длинные	Экстра длинные	Удлиненные	Экстра длинные	Экстра длинные	Удлиненные
	Y-Покрытие	Y-Покрытие	Y-Покрытие	Y-Покрытие	Y-Покрытие	Y-Покрытие	Y-Покрытие	Y-Покрытие	Y-Покрытие	Y-Покрытие	AlTiN
							СО СТРУЖКОЛОМАМИ			СО СТРУЖКОЛОМАМИ	V7 INOX

ISO	VDI 3323	GMF62 GMF63	GMF52 GMF53	GMF56 GMF57	GMF60 GMF61	GMG16 GMG17	GMG18 GMG19	GMH58 GMH59	GMG12 GMG13	GMG14 GMG15	GMH56 GMH57	EMB72 EMB73
P	1	◎	◎	◎	◎	◎	◎	◎	◎	◎	◎	◎
	2	◎	◎	◎	◎	◎	◎	◎	◎	◎	◎	◎
	3	◎	◎	◎	◎	◎	◎	◎	◎	◎	◎	○
	4	◎	◎	◎	◎	◎	◎	◎	◎	◎	◎	○
	5	◎	◎	◎	◎	◎	◎	◎	◎	◎	◎	○
	6	◎	◎	◎	◎	◎	◎	◎	◎	◎	◎	◎
	7	◎	◎	◎	◎	◎	◎	◎	◎	◎	◎	○
	8	◎	◎	◎	◎	◎	◎	◎	◎	◎	◎	○
	9	◎	◎	◎	◎	◎	◎	◎	◎	◎	◎	○
	10	◎	◎	◎	◎	◎	◎	◎	◎	◎	◎	◎
	11	◎	◎	◎	◎	◎	◎	◎	◎	◎	◎	○
M	12	◎	◎	◎	◎	◎	◎	◎	◎	◎	◎	◎
	13	◎	◎	◎	◎	◎	◎	◎	◎	◎	◎	◎
	14	◎	◎	◎	◎	◎	◎	◎	◎	◎	◎	◎
K	15	◎	◎	◎	◎	◎	◎	◎	◎	◎	◎	○
	16	◎	◎	◎	◎	◎	◎	◎	◎	◎	◎	○
	17	◎	◎	◎	◎	◎	◎	◎	◎	◎	◎	○
	18	◎	◎	◎	◎	◎	◎	◎	◎	◎	◎	○
	19	◎	◎	◎	◎	◎	◎	◎	◎	◎	◎	○
	20	◎	◎	◎	◎	◎	◎	◎	◎	◎	◎	○
N	21											
	22											
	23											
	24											
	25											
	26											
	27											
	28											
	29											
	30											
S	31	○	○	○	○	○	○	○	○	○	○	○
	32	○	○	○	○	○	○	○	○	○	○	○
	33	○	○	○	○	○	○	○	○	○	○	○
	34	○	○	○	○	○	○	○	○	○	○	○
	35	○	○	○	○	○	○	○	○	○	○	○
	36	○	○	○	○	○	○	○	○	○	○	◎
	37	○	○	○	○	○	○	○	○	○	○	◎
H	38											
	39											
	40											
	41											

ТВЕРДЫЙ СПЛАВ
БЫСТРО-РЕЖУЩАЯ СТАЛЬ
CBN ФРЕЗЫ
i-Xmill ФРЕЗЫ
i-SMART МОДУЛЬНЫЕ ФРЕЗЫ
X5070 ФРЕЗЫ
4G MILL ФРЕЗЫ
X-POWER PRO ФРЕЗЫ
TitaNox-POWER ФРЕЗЫ
JET-POWER ФРЕЗЫ
V7 PLUS ФРЕЗЫ
ALU-POWER HPC ФРЕЗЫ
ALU-POWER ФРЕЗЫ
D-POWER ГРАФИТ ФРЕЗЫ
CRX S ФРЕЗЫ
K-2 ФРЕЗЫ
ONLY ONE (PM60) ФРЕЗЫ
TANK-POWER ФРЕЗЫ
GENERAL HSS ФРЕЗЫ
ФРЕЗЫ ИЗ БЫСТРОРЕЖ. СТАЛИ
ТЕХНИЧЕСКИЕ ДАННЫЕ

V7 PLUS ФРЕЗЫ

ЦИЛИНДРИЧЕСКИЙ ХВОСТОВИК **GMG55** СЕРИЯ
ХВОСТОВИК С ЛЫСКОЙ **GMG56** СЕРИЯ

ТВЕРДОСПЛАВНЫЕ, С 4 ЗУБЬЯМИ, СФЕРИЧЕСКИЕ

- ▶Специальная геометрия зубьев и переменный угол наклона спирали исключают вибрации
- ▶Отличная производительность при обработке нержавеющей стали, низкоуглеродистой стали, чугуна, материалов с низкой/средней твердостью до HRc40

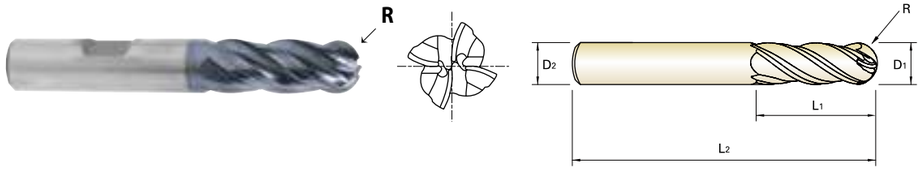

CARBIDE | 4 | 35°/37° | R ±0.02 | PLAIN | FLAT | Y Coating

с.418

Ед.изм: мм

Артикул		Радиус	Диаметр фрезы	Диаметр хвостовика	Длина реж. части	Общая длина
ЦИЛИНДРИЧ.	С ЛЫСКОЙ	R	D1	D2	L1	L2
GMG55030	**GMG56030**	R1.5	**3.0**	6	8	57
GMG55040	**GMG56040**	R2.0	**4.0**	6	11	57
GMG55050	**GMG56050**	R2.5	**5.0**	6	13	57
GMG55060	**GMG56060**	R3.0	**6.0**	6	13	57
GMG55080	**GMG56080**	R4.0	**8.0**	8	19	63
GMG55100	**GMG56100**	R5.0	**10.0**	10	22	72
GMG55120	**GMG56120**	R6.0	**12.0**	12	26	83
GMG55160	**GMG56160**	R8.0	**16.0**	16	32	92
GMG55200	**GMG56200**	R10.0	**20.0**	20	38	104
GMG55250	**GMG56250**	R12.5	**25.0**	25	38	104

Допуск на диам. фрезы (мм)		Допуск на диам. хвостовика
До Ø12	0 ~ - 0.02	h5
От Ø12	0 ~ - 0.03	* Диам. хвост.:≥Ø12 : h6

◎ : Отлично ○ : Хорошо

ISO	P											M			K					
Материал	Нелегированная сталь					Низколегирован. сталь				Высоколегир. сталь		Нержавеющая сталь			Серый чугун		Высокопрочный чугун		Ковкий чугун	
VDI 3323	1	2	3	4	5	6	7	8	9	10	11	12	13	14	15	16	17	18	19	20
HRc		13	25	28	32	10	29	32	38	15	35	15	23	10	10	26	3	25		21
HB	125	190	250	270	300	180	275	300	350	200	325	200	240	180	180	260	160	250	130	230
Recommend	◎	◎	◎	◎	◎	◎	◎	◎	◎	◎	◎	◎	◎	◎	◎	◎	◎	◎	◎	◎

ISO	N										S							H			
Материал	Алюминиевый сплав		Алюминиево-литиевый сплав			Медь и медные сплавы (Бронза / Латунь)			Неметаллич. материалы		Жаропрочные суперсплавы					Титановые сплавы		Закаленная сталь	Отбелен. чугун	Закален. чугун	
VDI 3323	21	22	23	24	25	26	27	28	29	30	31	32	33	34	35	36	37	38	39	40	41
HRc											15	30	25	38	34			55	60	42	55
HB	60	100	75	90	130	110	90	100			200	280	250	350	320	400 Rm	1050 Rm	550	630	400	550
Recommend											○	○	○	○	○	○	○				

V7 PLUS ФРЕЗЫ

ЦИЛИНДРИЧЕСКИЙ ХВОСТОВИК **GMF54** СЕРИЯ
ХВОСТОВИК С ЛЫСКОЙ **GMF55** СЕРИЯ

ТВЕРДОСПЛАВНЫЕ, С 4 ЗУБЬЯМИ, РАДИУСНЫЕ, УКОРОЧЕННЫЕ

- ▶Специальная геометрия зубьев и переменный угол наклона спирали исключают вибрации
- ▶Отличная производительность при обработке нержавеющей стали, низкоуглеродистой стали, чугуна, материалов с низкой/средней твердостью до HRc40

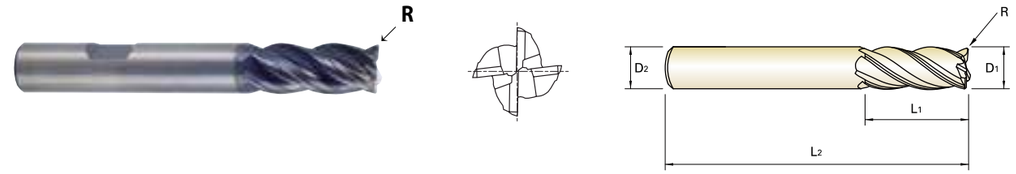

CARBIDE | 4 | 35°/37° | PLAIN | FLAT | Y Coating

с.419

Ед.изм: мм

Артикул		Радиус	Диаметр фрезы	Диаметр хвостовика	Длина реж. части	Общая длина
ЦИЛИНДРИЧ.	С ЛЫСКОЙ	R	D1	D2	L1	L2
GMF54030	**GMF55030**	R0.3	**3.0**	6	7	54
GMF54901	**GMF55901**	R0.5	**3.0**	6	7	54
GMF54040	**GMF55040**	R0.3	**4.0**	6	8	54
GMF54902	**GMF55902**	R0.5	**4.0**	6	8	54
GMF54050	**GMF55050**	R0.3	**5.0**	6	10	54
GMF54903	**GMF55903**	R0.5	**5.0**	6	10	54
GMF54060	**GMF55060**	R0.3	**6.0**	6	10	54
GMF54904	**GMF55904**	R0.5	**6.0**	6	10	54
GMF54905	**GMF55905**	R1.0	**6.0**	6	10	54
GMF54080	**GMF55080**	R0.5	**8.0**	8	12	58
GMF54906	**GMF55906**	R1.0	**8.0**	8	12	58
GMF54100	**GMF55100**	R0.5	**10.0**	10	14	66
GMF54907	**GMF55907**	R1.0	**10.0**	10	14	66
GMF54120	**GMF55120**	R0.5	**12.0**	12	16	73
GMF54908	**GMF55908**	R1.0	**12.0**	12	16	73
GMF54909	**GMF55909**	R2.0	**12.0**	12	16	73
GMF54140	**GMF55140**	R0.5	**14.0**	14	18	75
GMF54160	**GMF55160**	R1.0	**16.0**	16	22	82
GMF54912	**GMF55912**	R2.0	**16.0**	16	22	82
GMF54913	**GMF55913**	R3.0	**16.0**	16	22	82
GMF54180	**GMF55180**	R1.0	**18.0**	18	24	84
GMF54200	**GMF55200**	R1.0	**20.0**	20	26	92
GMF54916	**GMF55916**	R2.0	**20.0**	20	26	92
GMF54917	**GMF55917**	R3.0	**20.0**	20	26	92

Допуск на диам. фрезы (мм)		Допуск на диам. хвостовика
До Ø12	0 ~ - 0.02	h5
От Ø12	0 ~ - 0.03	* Диам. хвост.:≥Ø12 : h6

◎ : Отлично ○ : Хорошо

ISO	P											M			K					
Материал	Нелегированная сталь					Низколегирован. сталь				Высоколегир. сталь		Нержавеющая сталь			Серый чугун		Высокопрочный чугун		Ковкий чугун	
VDI 3323	1	2	3	4	5	6	7	8	9	10	11	12	13	14	15	16	17	18	19	20
HRc		13	25	28	32	10	29	32	38	15	35	15	23	10	10	26	3	25		21
HB	125	190	250	270	300	180	275	300	350	200	325	200	240	180	180	260	160	250	130	230
Recommend	◎	◎	◎	◎	◎	◎	◎	◎	◎	◎	◎	◎	◎	◎	◎	◎	◎	◎	◎	◎

ISO	N										S							H			
Материал	Алюминиевый сплав		Алюминиево-литиевый сплав			Медь и медные сплавы (Бронза / Латунь)			Неметаллич. материалы		Жаропрочные суперсплавы					Титановые сплавы		Закаленная сталь	Отбелен. чугун	Закален. чугун	
VDI 3323	21	22	23	24	25	26	27	28	29	30	31	32	33	34	35	36	37	38	39	40	41
HRc											15	30	25	38	34			55	60	42	55
HB	60	100	75	90	130	110	90	100			200	280	250	350	320	400 Rm	1050 Rm	550	630	400	550
Recommend											○	○	○	○	○	○	○				

V7 PLUS ФРЕЗЫ

ЦИЛИНДРИЧЕСКИЙ ХВОСТОВИК **GMF58** СЕРИЯ
ХВОСТОВИК С ЛЫСКОЙ **GMF59** СЕРИЯ

ТВЕРДОСПЛАВНЫЕ, С 4 ЗУБЬЯМИ, РАДИУСНЫЕ, УДЛИНЕННЫЕ

- ▶Специальная геометрия зубьев и переменный угол наклона спирали исключают вибрации
- ▶Отличная производительность при обработке нержавеющей стали, низкоуглеродистой стали, чугуна, материалов с низкой/средней твердостью до HRc40

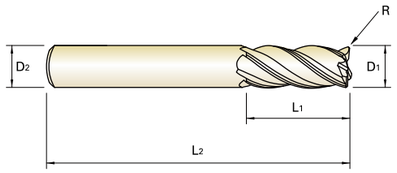

CARBIDE | 4 | 35°/37° | PLAIN | FLAT | Y Coating

с.419

Ед.изм: мм

Артикул		Радиус	Диаметр фрезы	Диаметр хвостовика	Длина реж. части	Общая длина
ЦИЛИНДРИЧ.	С ЛЫСКОЙ	R	D1	D2	L1	L2
GMF58030	**GMF59030**	R0.3	**3.0**	6	8	57
GMF58901	**GMF59901**	R0.5	**3.0**	6	8	57
GMF58040	**GMF59040**	R0.3	**4.0**	6	11	57
GMF58902	**GMF59902**	R0.5	**4.0**	6	11	57
GMF58050	**GMF59050**	R0.3	**5.0**	6	13	57
GMF58903	**GMF59903**	R0.5	**5.0**	6	13	57
GMF58060	**GMF59060**	R0.3	**6.0**	6	13	57
GMF58904	**GMF59904**	R0.5	**6.0**	6	13	57
GMF58905	**GMF59905**	R1.0	**6.0**	6	13	57
GMF58080	**GMF59080**	R0.5	**8.0**	8	19	63
GMF58906	**GMF59906**	R1.0	**8.0**	8	19	63
GMF58100	**GMF59100**	R0.5	**10.0**	10	22	72
GMF58907	**GMF59907**	R1.0	**10.0**	10	22	72
GMF58120	**GMF59120**	R0.5	**12.0**	12	26	83
GMF58908	**GMF59908**	R1.0	**12.0**	12	26	83
GMF58909	**GMF59909**	R2.0	**12.0**	12	26	83
GMF58140	**GMF59140**	R0.5	**14.0**	14	26	83
GMF58160	**GMF59160**	R1.0	**16.0**	16	32	92
GMF58912	**GMF59912**	R2.0	**16.0**	16	32	92
GMF58913	**GMF59913**	R3.0	**16.0**	16	32	92
GMF58180	**GMF59180**	R1.0	**18.0**	18	32	92
GMF58200	**GMF59200**	R1.0	**20.0**	20	38	104
GMF58916	**GMF59916**	R2.0	**20.0**	20	38	104
GMF58917	**GMF59917**	R3.0	**20.0**	20	38	104
GMF58250	**GMF59250**	R1.0	**25.0**	25	38	104

Допуск на диам. фрезы (мм)		Допуск на диам. хвостовика
До Ø12	0 ~ - 0.02	h5
От Ø12	0 ~ - 0.03	* Диам. хвост.≥Ø12 : h6

◎ : Отлично ○ : Хорошо

ISO	P											M			K					
Материал	Нелегированная сталь					Низколегирован. сталь				Высоколегир. сталь		Нержавеющая сталь			Серый чугун		Высокопрочный чугун		Ковкий чугун	
VDI 3323	1	2	3	4	5	6	7	8	9	10	11	12	13	14	15	16	17	18	19	20
HRc		13	25	28	32	10	29	32	38	15	35	15	23	10	10	26	3	25		21
HB	125	190	250	270	300	180	275	300	350	200	325	200	240	180	180	260	160	250	130	230
Recommend	◎	◎	◎	◎	◎	◎	◎	◎	◎	◎	◎	◎	◎	◎	◎	◎	◎	◎	◎	◎

ISO	N										S							H			
Материал	Алюминиевый сплав		Алюминиево-литиевый сплав			Медь и медные сплавы (Бронза / Латунь)			Неметаллич. материалы		Жаропрочные суперсплавы					Титановые сплавы		Закаленная сталь		Отбелен. чугун	Закален. чугун
VDI 3323	21	22	23	24	25	26	27	28	29	30	31	32	33	34	35	36	37	38	39	40	41
HRc											15	30	25	38	34			55	60	42	55
HB	60	100	75	90	130	110	90	100			200	280	250	350	320	400 Rm	1050 Rm	550	630	400	550
Recommend											○	○	○	○	○	○	○				

V7 PLUS ФРЕЗЫ

ЦИЛИНДРИЧЕСКИЙ ХВОСТОВИК **GMF62** СЕРИЯ
ХВОСТОВИК С ЛЫСКОЙ **GMF63** СЕРИЯ

ТВЕРДОСПЛАВНЫЕ, РАДИУСНЫЕ, С 4 ЗУБЬЯМИ И УДЛИНЕННОЙ ШЕЙКОЙ

- ▶Специальная геометрия зубьев и переменный угол наклона спирали исключают вибрации
- ▶Отличная производительность при обработке нержавеющей стали, низкоуглеродистой стали, чугуна, материалов с низкой/средней твердостью до HRc40

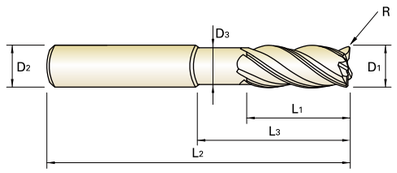

CARBIDE | 4 | 35°/37° | PLAIN | FLAT | Y Coating

с.419

Ед.изм: мм

Артикул		Радиус	Диаметр фрезы	Диаметр хвостовика	Длина реж. части	Длина шейки	Общая длина	Диаметр шейки
ЦИЛИНДРИЧ.	С ЛЫСКОЙ	R	D1	D2	L1	L3	L2	D3
GMF62030	**GMF63030**	R0.3	**3.0**	6	7	12	54	2.7
GMF62901	**GMF63901**	R0.5	**3.0**	6	7	12	54	2.7
GMF62902	**GMF63902**	R0.3	**3.0**	6	7	17	57	2.7
GMF62903	**GMF63903**	R0.5	**3.0**	6	7	17	57	2.7
GMF62040	**GMF63040**	R0.3	**4.0**	6	8	15	57	3.7
GMF62904	**GMF63904**	R0.5	**4.0**	6	8	15	57	3.7
GMF62905	**GMF63905**	R0.3	**4.0**	6	8	22	63	3.7
GMF62906	**GMF63906**	R0.5	**4.0**	6	8	22	63	3.7
GMF62050	**GMF63050**	R0.3	**5.0**	6	10	17	57	4.7
GMF62907	**GMF63907**	R0.5	**5.0**	6	10	17	57	4.7
GMF62908	**GMF63908**	R0.3	**5.0**	6	10	27	67	4.7
GMF62909	**GMF63909**	R0.5	**5.0**	6	10	27	67	4.7
GMF62060	**GMF63060**	R0.3	**6.0**	6	10	15	57	5.5
GMF62910	**GMF63910**	R0.5	**6.0**	6	10	15	57	5.5
GMF62911	**GMF63911**	R1.0	**6.0**	6	10	15	57	5.5
GMF62912	**GMF63912**	R0.3	**6.0**	6	10	20	62	5.5
GMF62913	**GMF63913**	R0.5	**6.0**	6	10	20	62	5.5
GMF62914	**GMF63914**	R1.0	**6.0**	6	10	20	62	5.5
GMF62915	**GMF63915**	R0.3	**6.0**	6	10	32	74	5.5
GMF62916	**GMF63916**	R0.5	**6.0**	6	10	32	74	5.5
GMF62917	**GMF63917**	R1.0	**6.0**	6	10	32	74	5.5
GMF62080	**GMF63080**	R0.5	**8.0**	8	12	20	63	7.5
GMF62918	**GMF63918**	R1.0	**8.0**	8	12	20	63	7.5
GMF62919	**GMF63919**	R0.5	**8.0**	8	12	30	73	7.5

▶ ДАЛЕЕ

Допуск на диам. фрезы (мм)		Допуск на диам. хвостовика
До Ø12	0 ~ - 0.02	h5
От Ø12	0 ~ - 0.03	* Диам. хвост.≥Ø12 : h6

◎ : Отлично ○ : Хорошо

ISO	P											M			K					
Материал	Нелегированная сталь					Низколегирован. сталь				Высоколегир. сталь		Нержавеющая сталь			Серый чугун		Высокопрочный чугун		Ковкий чугун	
VDI 3323	1	2	3	4	5	6	7	8	9	10	11	12	13	14	15	16	17	18	19	20
HRc		13	25	28	32	10	29	32	38	15	35	15	23	10	10	26	3	25		21
HB	125	190	250	270	300	180	275	300	350	200	325	200	240	180	180	260	160	250	130	230
Recommend	◎	◎	◎	◎	◎	◎	◎	◎	◎	◎	◎	◎	◎	◎	◎	◎	◎	◎	◎	◎

ISO	N										S							H			
Материал	Алюминиевый сплав		Алюминиево-литиевый сплав			Медь и медные сплавы (Бронза / Латунь)			Неметаллич. материалы		Жаропрочные суперсплавы					Титановые сплавы		Закаленная сталь		Отбелен. чугун	Закален. чугун
VDI 3323	21	22	23	24	25	26	27	28	29	30	31	32	33	34	35	36	37	38	39	40	41
HRc											15	30	25	38	34			55	60	42	55
HB	60	100	75	90	130	110	90	100			200	280	250	350	320	400 Rm	1050 Rm	550	630	400	550
Recommend											○	○	○	○	○	○	○				

V7 PLUS ФРЕЗЫ

ЦИЛИНДРИЧЕСКИЙ ХВОСТОВИК **GMF62** СЕРИЯ
ХВОСТОВИК С ЛЫСКОЙ **GMF63** СЕРИЯ

ТВЕРДОСПЛАВНЫЕ, РАДИУСНЫЕ, С 4 ЗУБЬЯМИ И УДЛИНЕННОЙ ШЕЙКОЙ

- ▶ Специальная геометрия зубьев и переменный угол наклона спирали исключают вибрации
- ▶ Отличная производительность при обработке нержавеющей стали, низкоуглеродистой стали, чугуна, материалов с низкой/средней твердостью до HRc40

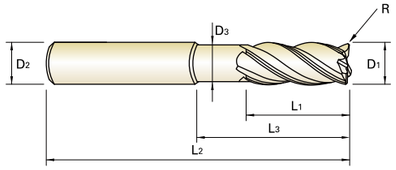

CARBIDE | 4 | 35°/37° | PLAIN | FLAT | Y Coating

c.419

Ед.изм: мм

Артикул		Радиус	Диаметр фрезы	Диаметр хвостовика	Длина реж. части	Длина шейки	Общая длина	Диаметр шейки
ЦИЛИНДРИЧ.	С ЛЫСКОЙ	R	D1	D2	L1	L3	L2	D3
GMF62920	**GMF63920**	R1.0	**8.0**	8	12	30	73	7.5
GMF62921	**GMF63921**	R0.5	**8.0**	8	12	46	90	7.5
GMF62922	**GMF63922**	R1.0	**8.0**	8	12	46	90	7.5
GMF62100	**GMF63100**	R0.5	**10.0**	10	14	25	72	9.2
GMF62923	**GMF63923**	R1.0	**10.0**	10	14	25	72	9.2
GMF62924	**GMF63924**	R0.5	**10.0**	10	14	35	82	9.2
GMF62925	**GMF63925**	R1.0	**10.0**	10	14	35	82	9.2
GMF62926	**GMF63926**	R0.5	**10.0**	10	14	55	102	9.2
GMF62927	**GMF63927**	R1.0	**10.0**	10	14	55	102	9.2
GMF62120	**GMF63120**	R0.5	**12.0**	12	16	30	83	11.0
GMF62928	**GMF63928**	R1.0	**12.0**	12	16	30	83	11.0
GMF62929	**GMF63929**	R2.0	**12.0**	12	16	30	83	11.0
GMF62930	**GMF63930**	R0.5	**12.0**	12	16	40	93	11.0
GMF62931	**GMF63931**	R1.0	**12.0**	12	16	40	93	11.0
GMF62932	**GMF63932**	R2.0	**12.0**	12	16	40	93	11.0
GMF62933	**GMF63933**	R0.5	**12.0**	12	16	64	117	11.0
GMF62934	**GMF63934**	R1.0	**12.0**	12	16	64	117	11.0
GMF62935	**GMF63935**	R2.0	**12.0**	12	16	64	117	11.0
GMF62160	**GMF63160**	R1.0	**16.0**	16	22	38	92	15.0
GMF62936	**GMF63936**	R2.0	**16.0**	16	22	38	92	15.0
GMF62937	**GMF63937**	R3.0	**16.0**	16	22	38	92	15.0
GMF62938	**GMF63938**	R1.0	**16.0**	16	22	55	109	15.0
GMF62939	**GMF63939**	R2.0	**16.0**	16	22	55	109	15.0
GMF62940	**GMF63940**	R3.0	**16.0**	16	22	55	109	15.0

Допуск на диам. фрезы (мм)		Допуск на диам. хвостовика
До Ø12	0 ~ - 0.02	h5
От Ø12	0 ~ - 0.03	* Диам. хвост..≥Ø12 : h6

▶ ДАЛЕЕ

◎ : Отлично ○ : Хорошо

ISO	P											M			K					
Материал	Нелегированная сталь					Низколегирован. сталь				Высоколегир. сталь		Нержавеющая сталь			Серый чугун		Высокопрочный чугун		Ковкий чугун	
VDI 3323	1	2	3	4	5	6	7	8	9	10	11	12	13	14	15	16	17	18	19	20
HRc		13	25	28	32	10	29	32	38	15	35	15	23	10	10	26	3	25		21
HB	125	190	250	270	300	180	275	300	350	200	325	200	240	180	180	260	160	250	130	230
Recommend	◎	◎	◎	◎	◎	◎	◎	◎	◎	◎	◎	◎	◎	◎	◎	◎	◎	◎	◎	◎

ISO	N										S							H			
Материал	Алюминиевый сплав		Алюминиево-литиевый сплав			Медь и медные сплавы (Бронза / Латунь)			Неметаллич. материалы		Жаропрочные суперсплавы					Титановые сплавы		Закаленная сталь	Отбелен. чугун	Закален. чугун	
VDI 3323	21	22	23	24	25	26	27	28	29	30	31	32	33	34	35	36	37	38	39	40	41
HRc											15	30	25	38	34			55	60	42	55
HB	60	100	75	90	130	110	90	100			200	280	250	350	320	400 Rm	1050 Rm	550	630	400	550
Recommend											○	○	○	○	○	○	○				

ТВЕРДЫЙ СПЛАВ
БЫСТРО-РЕЖУЩАЯ СТАЛЬ
CBN ФРЕЗЫ
i-Xmill ФРЕЗЫ
i-SMART МОДУЛЬНЫЕ ФРЕЗЫ
X5070 ФРЕЗЫ
4G MILL ФРЕЗЫ
X-POWER PRO ФРЕЗЫ
TitaNox-POWER ФРЕЗЫ
JET-POWER ФРЕЗЫ
V7 PLUS ФРЕЗЫ
ALU-POWER HPC ФРЕЗЫ
ALU-POWER ФРЕЗЫ
D4-POWER ГРАФИТ ФРЕЗЫ
CRX S ФРЕЗЫ
K-2 ФРЕЗЫ
ONLY ONE (PM60) ФРЕЗЫ
TANK-POWER ФРЕЗЫ
GENERAL HSS ФРЕЗЫ
ФРЕЗЫ ИЗ БЫСТРОРЕЖ. СТАЛИ
ТЕХНИЧЕСКИЕ ДАННЫЕ

V7 PLUS ФРЕЗЫ

ЦИЛИНДРИЧЕСКИЙ ХВОСТОВИК **GMF62** СЕРИЯ
ХВОСТОВИК С ЛЫСКОЙ **GMF63** СЕРИЯ

ТВЕРДОСПЛАВНЫЕ, РАДИУСНЫЕ, С 4 ЗУБЬЯМИ И УДЛИНЕННОЙ ШЕЙКОЙ

- ▶ Специальная геометрия зубьев и переменный угол наклона спирали исключают вибрации
- ▶ Отличная производительность при обработке нержавеющей стали, низкоуглеродистой стали, чугуна, материалов с низкой/средней твердостью до HRc40

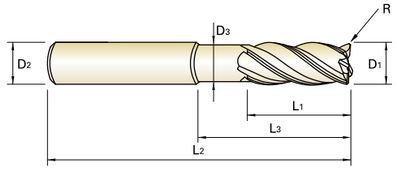

CARBIDE | 4 | 35°/37° | PLAIN | FLAT | Y Coating

c.419

Ед.изм: мм

Артикул		Радиус	Диаметр фрезы	Диаметр хвостовика	Длина реж. части	Длина шейки	Общая длина	Диаметр шейки
ЦИЛИНДРИЧ.	С ЛЫСКОЙ	R	D1	D2	L1	L3	L2	D3
GMF62941	**GMF63941**	R1.0	**16.0**	16	22	87	141	15.0
GMF62942	**GMF63942**	R2.0	**16.0**	16	22	87	141	15.0
GMF62943	**GMF63943**	R3.0	**16.0**	16	22	87	141	15.0
GMF62200	**GMF63200**	R1.0	**20.0**	20	26	50	104	19.0
GMF62944	**GMF63944**	R2.0	**20.0**	20	26	50	104	19.0
GMF62945	**GMF63945**	R3.0	**20.0**	20	26	50	104	19.0
GMF62946	**GMF63946**	R1.0	**20.0**	20	26	70	124	19.0
GMF62947	**GMF63947**	R2.0	**20.0**	20	26	70	124	19.0
GMF62948	**GMF63948**	R3.0	**20.0**	20	26	70	124	19.0
GMF62949	**GMF63949**	R1.0	**20.0**	20	26	110	164	19.0
GMF62950	**GMF63950**	R2.0	**20.0**	20	26	110	164	19.0
GMF62951	**GMF63951**	R3.0	**20.0**	20	26	110	164	19.0

Допуск на диам. фрезы (мм)		Допуск на диам. хвостовика
До Ø12	0 ~ - 0.02	h5
От Ø12	0 ~ - 0.03	* Диам. хвост..≥Ø12 : h6

◎ : Отлично ○ : Хорошо

ISO	P											M			K					
Материал	Нелегированная сталь					Низколегирован. сталь				Высоколегир. сталь		Нержавеющая сталь			Серый чугун		Высокопрочный чугун		Ковкий чугун	
VDI 3323	1	2	3	4	5	6	7	8	9	10	11	12	13	14	15	16	17	18	19	20
HRc		13	25	28	32	10	29	32	38	15	35	15	23	10	10	26	3	25		21
HB	125	190	250	270	300	180	275	300	350	200	325	200	240	180	180	260	160	250	130	230
Recommend	◎	◎	◎	◎	◎	◎	◎	◎	◎	◎	◎	◎	◎	◎	◎	◎	◎	◎	◎	◎

ISO	N										S							H			
Материал	Алюминиевый сплав		Алюминиево-литиевый сплав			Медь и медные сплавы (Бронза / Латунь)			Неметаллич. материалы		Жаропрочные суперсплавы					Титановые сплавы		Закаленная сталь	Отбелен. чугун	Закален. чугун	
VDI 3323	21	22	23	24	25	26	27	28	29	30	31	32	33	34	35	36	37	38	39	40	41
HRc											15	30	25	38	34			55	60	42	55
HB	60	100	75	90	130	110	90	100			200	280	250	350	320	400 Rm	1050 Rm	550	630	400	550
Recommend											○	○	○	○	○	○	○				

V7 PLUS ФРЕЗЫ

ЦИЛИНДРИЧЕСКИЙ ХВОСТОВИК **GMF52** СЕРИЯ
ХВОСТОВИК С ЛЫСКОЙ **GMF53** СЕРИЯ

ТВЕРДОСПЛАВНЫЕ, С 4 ЗУБЬЯМИ, УКОРОЧЕННЫЕ

- ▶Специальная геометрия зубьев и переменный угол наклона спирали исключают вибрации
- ▶Отличная производительность при обработке нержавеющей стали, низкоуглеродистой стали, чугуна, материалов с низкой/средней твердостью до HRc40

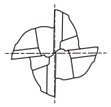

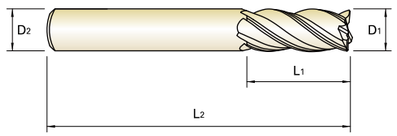

CARBIDE | 4 | 35°/37° | PLAIN | FLAT | C x 45° | Y Coating

c.419

Ед.изм: мм

Артикул		Диаметр фрезы	Диаметр хвостовика	Длина реж. части	Общая длина	Фаска
ЦИЛИНДРИЧ.	С ЛЫСКОЙ	D1	D2	L1	L2	
GMF52030	**GMF53030**	**3.0**	6	7	54	0.10
GMF52040	**GMF53040**	**4.0**	6	8	54	0.15
GMF52050	**GMF53050**	**5.0**	6	10	54	0.15
GMF52060	**GMF53060**	**6.0**	6	10	54	0.20
GMF52080	**GMF53080**	**8.0**	8	12	58	0.20
GMF52100	**GMF53100**	**10.0**	10	14	66	0.30
GMF52120	**GMF53120**	**12.0**	12	16	73	0.35
GMF52140	**GMF53140**	**14.0**	14	18	75	0.40
GMF52160	**GMF53160**	**16.0**	16	22	82	0.40
GMF52180	**GMF53180**	**18.0**	18	24	84	0.50
GMF52200	**GMF53200**	**20.0**	20	26	92	0.50

Допуск на диам. фрезы (мм)		Допуск на диам. хвостовика
До Ø12	0 ~ - 0.02	h5
От Ø12	0 ~ - 0.03	* Диам. хвост..≥Ø12 : h6

Упрочненная режущая кромка

◎ : Отлично ○ : Хорошо

ISO	P											M			K					
Материал	Нелегированная сталь					Низколегирован. сталь				Высоколегир. сталь		Нержавеющая сталь			Серый чугун		Высокопрочный чугун		Ковкий чугун	
VDI 3323	1	2	3	4	5	6	7	8	9	10	11	12	13	14	15	16	17	18	19	20
HRc		13	25	28	32	10	29	32	38	15	35	15	23	10	10	26	3	25		21
HB	125	190	250	270	300	180	275	300	350	200	325	200	240	180	180	260	160	250	130	230
Recommend	◎	◎	◎	◎	◎	◎	◎	◎	◎	◎	◎	◎	◎	◎	◎	◎	◎	◎	◎	◎

ISO	N										S							H			
Материал	Алюминиевый сплав		Алюминиево-литиевый сплав			Медь и медные сплавы (Бронза / Латунь)			Неметаллич. материалы		Жаропрочные суперсплавы					Титановые сплавы		Закаленная сталь		Отбелен. чугун	Закален. чугун
VDI 3323	21	22	23	24	25	26	27	28	29	30	31	32	33	34	35	36	37	38	39	40	41
HRc											15	30	25	38	34			55	60	42	55
HB	60	100	75	90	130	110	90	100			200	280	250	350	320	400 Rm	1050 Rm	550	630	400	550
Recommend											○	○	○	○	○	○	○				

V7 PLUS ФРЕЗЫ

ЦИЛИНДРИЧЕСКИЙ ХВОСТОВИК **GMF56** СЕРИЯ
ХВОСТОВИК С ЛЫСКОЙ **GMF57** СЕРИЯ

ТВЕРДОСПЛАВНЫЕ, С 4 ЗУБЬЯМИ, УДЛИНЕННЫЕ

- ▶Специальная геометрия зубьев и переменный угол наклона спирали исключают вибрации
- ▶Отличная производительность при обработке нержавеющей стали, низкоуглеродистой стали, чугуна, материалов с низкой/средней твердостью до HRc40

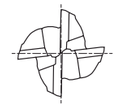

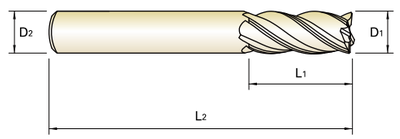

CARBIDE | 4 | 35°/37° | PLAIN | FLAT | C x 45° | Y Coating

c.419

Ед.изм: мм

Артикул		Диаметр фрезы	Диаметр хвостовика	Длина реж. части	Общая длина	Фаска
ЦИЛИНДРИЧ.	С ЛЫСКОЙ	D1	D2	L1	L2	
GMF56030	**GMF57030**	**3.0**	6	8	57	0.10
GMF56040	**GMF57040**	**4.0**	6	11	57	0.15
GMF56050	**GMF57050**	**5.0**	6	13	57	0.15
GMF56060	**GMF57060**	**6.0**	6	13	57	0.20
GMF56080	**GMF57080**	**8.0**	8	19	63	0.20
GMF56100	**GMF57100**	**10.0**	10	22	72	0.30
GMF56120	**GMF57120**	**12.0**	12	26	83	0.35
GMF56140	**GMF57140**	**14.0**	14	26	83	0.40
GMF56160	**GMF57160**	**16.0**	16	32	92	0.40
GMF56180	**GMF57180**	**18.0**	18	32	92	0.50
GMF56200	**GMF57200**	**20.0**	20	38	104	0.50
GMF56250	**GMF57250**	**25.0**	25	38	104	0.50

Допуск на диам. фрезы (мм)		Допуск на диам. хвостовика
До Ø12	0 ~ - 0.02	h5
От Ø12	0 ~ - 0.03	* Диам. хвост..≥Ø12 : h6

Упрочненная режущая кромка

◎ : Отлично ○ : Хорошо

ISO	P											M			K					
Материал	Нелегированная сталь					Низколегирован. сталь				Высоколегир. сталь		Нержавеющая сталь			Серый чугун		Высокопрочный чугун		Ковкий чугун	
VDI 3323	1	2	3	4	5	6	7	8	9	10	11	12	13	14	15	16	17	18	19	20
HRc		13	25	28	32	10	29	32	38	15	35	15	23	10	10	26	3	25		21
HB	125	190	250	270	300	180	275	300	350	200	325	200	240	180	180	260	160	250	130	230
Recommend	◎	◎	◎	◎	◎	◎	◎	◎	◎	◎	◎	◎	◎	◎	◎	◎	◎	◎	◎	◎

ISO	N										S							H			
Материал	Алюминиевый сплав		Алюминиево-литиевый сплав			Медь и медные сплавы (Бронза / Латунь)			Неметаллич. материалы		Жаропрочные суперсплавы					Титановые сплавы		Закаленная сталь		Отбелен. чугун	Закален. чугун
VDI 3323	21	22	23	24	25	26	27	28	29	30	31	32	33	34	35	36	37	38	39	40	41
HRc											15	30	25	38	34			55	60	42	55
HB	60	100	75	90	130	110	90	100			200	280	250	350	320	400 Rm	1050 Rm	550	630	400	550
Recommend											○	○	○	○	○	○	○				

V7 PLUS ФРЕЗЫ

ЦИЛИНДРИЧЕСКИЙ ХВОСТОВИК **GMF60** СЕРИЯ
ХВОСТОВИК С ЛЫСКОЙ **GMF61** СЕРИЯ

ТВЕРДОСПЛАВНЫЕ, С 4 ЗУБЬЯМИ, С УДЛИНЕННОЙ ШЕЙКОЙ

- ▶ Специальная геометрия зубьев и переменный угол наклона спирали исключают вибрации
- ▶ Отличная производительность при обработке нержавеющей стали, низкоуглеродистой стали, чугуна, материалов с низкой/средней твердостью до HRc40

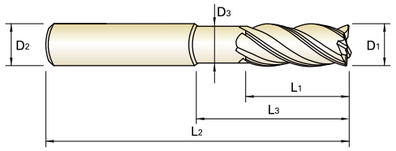

CARBIDE | 4 | 35°/37° | PLAIN | FLAT | C x 45° | Y Coating | с.419

Ед.изм: мм

Артикул		Диаметр фрезы	Диаметр хвостовика	Длина реж. части	Длина шейки	Общая длина	Диаметр шейки	Фаска
ЦИЛИНДРИЧ.	С ЛЫСКОЙ	D1	D2	L1	L3	L2	D3	
GMF60030	GMF61030	3.0	6	7	12	54	2.7	0.10
GMF60901	GMF61901	3.0	6	7	17	57	2.7	0.10
GMF60902	GMF61902	3.0	6	8	14	57	2.7	0.10
GMF60040	GMF61040	4.0	6	8	15	57	3.7	0.15
GMF60903	GMF61903	4.0	6	8	22	63	3.7	0.15
GMF60904	GMF61904	4.0	6	11	16	57	3.7	0.15
GMF60050	GMF61050	5.0	6	10	17	57	4.7	0.15
GMF60905	GMF61905	5.0	6	10	27	67	4.7	0.15
GMF60906	GMF61906	5.0	6	13	18	57	4.7	0.15
GMF60060	GMF61060	6.0	6	10	15	57	5.5	0.20
GMF60907	GMF61907	6.0	6	10	20	62	5.5	0.20
GMF60908	GMF61908	6.0	6	10	32	74	5.5	0.20
GMF60909	GMF61909	6.0	6	13	21	57	5.5	0.20
GMF60080	GMF61080	8.0	8	12	20	63	7.5	0.20
GMF60910	GMF61910	8.0	8	12	30	73	7.5	0.20
GMF60911	GMF61911	8.0	8	12	46	90	7.5	0.20
GMF60912	GMF61912	8.0	8	19	27	63	7.5	0.20
GMF60100	GMF61100	10.0	10	14	25	72	9.2	0.30
GMF60913	GMF61913	10.0	10	14	35	82	9.2	0.30
GMF60914	GMF61914	10.0	10	14	55	102	9.2	0.30
GMF60915	GMF61915	10.0	10	22	32	72	9.2	0.30

▶ ДАЛЕЕ

Допуск на диам. фрезы (мм)		Допуск на диам. хвостовика
До Ø12	0 ~ - 0.02	h5
От Ø12	0 ~ - 0.03	* Диам. хвост..≥Ø12 : h6

Упрочненная режущая кромка

◎ : Отлично ○ : Хорошо

ISO	P											M			K					
Материал	Нелегированная сталь					Низколегирован. сталь				Высоколегир. сталь		Нержавеющая сталь			Серый чугун		Высокопрочный чугун		Ковкий чугун	
VDI 3323	1	2	3	4	5	6	7	8	9	10	11	12	13	14	15	16	17	18	19	20
HRc		13	25	28	32	10	29	32	38	15	35	15	23	10	10	26	3	25		21
HB	125	190	250	270	300	180	275	300	350	200	325	200	240	180	180	260	160	250	130	230
Recommend	◎	◎	◎	◎	◎	◎	◎	◎	◎	◎	◎	◎	◎	◎	◎	◎	◎	◎	◎	◎

ISO	N										S							H			
Материал	Алюминиевый сплав		Алюминиево-литиевый сплав			Медь и медные сплавы (Бронза / Латунь)			Неметаллич. материалы		Жаропрочные суперсплавы					Титановые сплавы		Закаленная сталь	Отбелен. чугун	Закален. чугун	
VDI 3323	21	22	23	24	25	26	27	28	29	30	31	32	33	34	35	36	37	38	39	40	41
HRc											15	30	25	38	34			55	60	42	55
HB	60	100	75	90	130	110	90	100			200	280	250	350	320	400 Rm	1050 Rm	550	630	400	550
Recommend											○	○	○	○	○	○	○				

ТВЕРДЫЙ СПЛАВ
БЫСТРО-РЕЖУЩАЯ СТАЛЬ
CBN ФРЕЗЫ
i-Xmill ФРЕЗЫ
i-SMART МОДУЛЬНЫЕ ФРЕЗЫ
X5070 ФРЕЗЫ
4G MILL ФРЕЗЫ
X-POWER PRO ФРЕЗЫ
TitaNox-POWER ФРЕЗЫ
JET-POWER ФРЕЗЫ
V7 PLUS ФРЕЗЫ
ALU-POWER HPC ФРЕЗЫ
ALU-POWER ФРЕЗЫ
D4-POWER ГРАФИТ ФРЕЗЫ
CRX S ФРЕЗЫ
K-2 ФРЕЗЫ
ONLY ONE (PM60) ФРЕЗЫ
TANK-POWER ФРЕЗЫ
GENERAL HSS ФРЕЗЫ
ФРЕЗЫ ИЗ БЫСТРОРЕЖ. СТАЛИ
ТЕХНИЧЕСКИЕ ДАННЫЕ

V7 PLUS ФРЕЗЫ

ЦИЛИНДРИЧЕСКИЙ ХВОСТОВИК **GMF60** СЕРИЯ
ХВОСТОВИК С ЛЫСКОЙ **GMF61** СЕРИЯ

ТВЕРДОСПЛАВНЫЕ, С 4 ЗУБЬЯМИ, С УДЛИНЕННОЙ ШЕЙКОЙ

- ▶ Специальная геометрия зубьев и переменный угол наклона спирали исключают вибрации
- ▶ Отличная производительность при обработке нержавеющей стали, низкоуглеродистой стали, чугуна, материалов с низкой/средней твердостью до HRc40

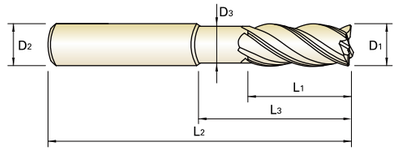

CARBIDE | 4 | 35°/37° | PLAIN | FLAT | C x 45° | Y Coating | с.419

Ед.изм: мм

Артикул		Диаметр фрезы	Диаметр хвостовика	Длина реж. части	Длина шейки	Общая длина	Диаметр шейки	Фаска
ЦИЛИНДРИЧ.	С ЛЫСКОЙ	D1	D2	L1	L3	L2	D3	
GMF60120	GMF61120	12.0	12	16	30	83	11.0	0.35
GMF60916	GMF61916	12.0	12	16	40	93	11.0	0.35
GMF60917	GMF61917	12.0	12	16	64	117	11.0	0.35
GMF60918	GMF61918	12.0	12	26	38	83	11.0	0.35
GMF60160	GMF61160	16.0	16	22	38	92	15.0	0.40
GMF60919	GMF61919	16.0	16	22	55	109	15.0	0.40
GMF60920	GMF61920	16.0	16	22	87	141	15.0	0.40
GMF60921	GMF61921	16.0	16	32	44	92	15.0	0.40
GMF60200	GMF61200	20.0	20	26	50	104	19.0	0.50
GMF60922	GMF61922	20.0	20	26	70	124	19.0	0.50
GMF60923	GMF61923	20.0	20	26	110	164	19.0	0.50
GMF60924	GMF61924	20.0	20	38	54	104	19.0	0.50

Допуск на диам. фрезы (мм)		Допуск на диам. хвостовика
До Ø12	0 ~ - 0.02	h5
От Ø12	0 ~ - 0.03	* Диам. хвост..≥Ø12 : h6

Упрочненная режущая кромка

◎ : Отлично ○ : Хорошо

ISO	P											M			K					
Материал	Нелегированная сталь					Низколегирован. сталь				Высоколегир. сталь		Нержавеющая сталь			Серый чугун		Высокопрочный чугун		Ковкий чугун	
VDI 3323	1	2	3	4	5	6	7	8	9	10	11	12	13	14	15	16	17	18	19	20
HRc		13	25	28	32	10	29	32	38	15	35	15	23	10	10	26	3	25		21
HB	125	190	250	270	300	180	275	300	350	200	325	200	240	180	180	260	160	250	130	230
Recommend	◎	◎	◎	◎	◎	◎	◎	◎	◎	◎	◎	◎	◎	◎	◎	◎	◎	◎	◎	◎

ISO	N										S							H			
Материал	Алюминиевый сплав		Алюминиево-литиевый сплав			Медь и медные сплавы (Бронза / Латунь)			Неметаллич. материалы		Жаропрочные суперсплавы					Титановые сплавы		Закаленная сталь	Отбелен. чугун	Закален. чугун	
VDI 3323	21	22	23	24	25	26	27	28	29	30	31	32	33	34	35	36	37	38	39	40	41
HRc											15	30	25	38	34			55	60	42	55
HB	60	100	75	90	130	110	90	100			200	280	250	350	320	400 Rm	1050 Rm	550	630	400	550
Recommend											○	○	○	○	○	○	○				

V7 PLUS ФРЕЗЫ

ЦИЛИНДРИЧЕСКИЙ ХВОСТОВИК **GMG16** СЕРИЯ
ХВОСТОВИК С ЛЫСКОЙ **GMG17** СЕРИЯ

ТВЕРДОСПЛАВНЫЕ, С 6 ЗУБЬЯМИ, РАДИУСНЫЕ, УДЛИНЕННЫЕ

- ▶Уникальная геометрия обеспечивает обработку без вибраций при высокоскоростном и трохоидальном фрезеровании
- ▶Отличная производительность при обработке нержавеющей стали, низкоуглеродистой стали, чугуна, материалов с низкой/средней твердостью до HRc40

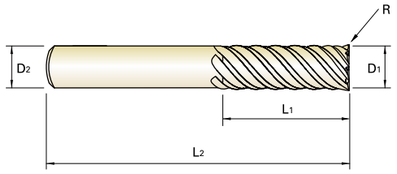

CARBIDE 6 45° PLAIN FLAT Y Coating с.420

Ед.изм: мм

Артикул		Радиус	Диаметр фрезы	Диаметр хвостовика	Длина реж. части	Общая длина
ЦИЛИНДРИЧ.	С ЛЫСКОЙ		D_1	D_2	L_1	L_2
GMG16060	**GMG17060**	R0.5	**6.0**	6	13	57
GMG16901	**GMG17901**	R1.0	**6.0**	6	13	57
GMG16080	**GMG17080**	R0.5	**8.0**	8	19	63
GMG16902	**GMG17902**	R1.0	**8.0**	8	19	63
GMG16100	**GMG17100**	R0.5	**10.0**	10	22	72
GMG16903	**GMG17903**	R1.0	**10.0**	10	22	72
GMG16904	**GMG17904**	R1.5	**10.0**	10	22	72
GMG16905	**GMG17905**	R2.0	**10.0**	10	22	72
GMG16120	**GMG17120**	R0.5	**12.0**	12	26	83
GMG16906	**GMG17906**	R1.0	**12.0**	12	26	83
GMG16907	**GMG17907**	R1.5	**12.0**	12	26	83
GMG16908	**GMG17908**	R2.0	**12.0**	12	26	83
GMG16909	**GMG17909**	R3.0	**12.0**	12	26	83
GMG16160	**GMG17160**	R1.0	**16.0**	16	32	92
GMG16910	**GMG17910**	R1.5	**16.0**	16	32	92
GMG16911	**GMG17911**	R2.0	**16.0**	16	32	92
GMG16912	**GMG17912**	R3.0	**16.0**	16	32	92
GMG16200	**GMG17200**	R1.0	**20.0**	20	38	104
GMG16913	**GMG17913**	R1.5	**20.0**	20	38	104
GMG16914	**GMG17914**	R2.0	**20.0**	20	38	104
GMG16915	**GMG17915**	R3.0	**20.0**	20	38	104
GMG16250	**GMG17250**	R1.0	**25.0**	25	44	104
GMG16916	**GMG17916**	R1.5	**25.0**	25	44	104
GMG16917	**GMG17917**	R2.0	**25.0**	25	44	104
GMG16918	**GMG17918**	R3.0	**25.0**	25	44	104

Допуск на диам. фрезы (мм)		Допуск на диам. хвостовика
До Ø12	0 ~ - 0.02	h5
От Ø12	0 ~ - 0.03	* Диам. хвост.≥Ø12 : h6

◎ : Отлично ○ : Хорошо

ISO	P											M			K					
Материал	Нелегированная сталь					Низколегирован. сталь				Высоколегир. сталь		Нержавеющая сталь			Серый чугун		Высокопрочный чугун		Ковкий чугун	
VDI 3323	1	2	3	4	5	6	7	8	9	10	11	12	13	14	15	16	17	18	19	20
HRc		13	25	28	32	10	29	32	38	15	35	15	23	10	10	26	3	25		21
HB	125	190	250	270	300	180	275	300	350	200	325	200	240	180	180	260	160	250	130	230
Recommend	◎	◎	◎	◎	◎	◎	◎	◎	◎	◎	◎	◎	◎	◎	◎	◎	◎	◎	◎	◎

ISO	N										S							H			
Материал	Алюминиевый сплав		Алюминиево-литиевый сплав			Медь и медные сплавы (Бронза / Латунь)			Неметаллич. материалы		Жаропрочные суперсплавы					Титановые сплавы		Закаленная сталь		Отбелен. чугун	Закален. чугун
VDI 3323	21	22	23	24	25	26	27	28	29	30	31	32	33	34	35	36	37	38	39	40	41
HRc											15	30	25	38	34			55	60	42	55
HB	60	100	75	90	130	110	90	100			200	280	250	350	320	400 Rm	1050 Rm	550	630	400	550
Recommend											○	○	○	○	○	○	○				

V7 PLUS ФРЕЗЫ

ЦИЛИНДРИЧЕСКИЙ ХВОСТОВИК **GMG18** СЕРИЯ
ХВОСТОВИК С ЛЫСКОЙ **GMG19** СЕРИЯ

ТВЕРДОСПЛАВНЫЕ, С 6 ЗУБЬЯМИ, РАДИУСНЫЕ, ЭКСТРА ДЛИННЫЕ

- ▶Уникальная геометрия обеспечивает обработку без вибраций при высокоскоростном и трохоидальном фрезеровании
- ▶Отличная производительность при обработке нержавеющей стали, низкоуглеродистой стали, чугуна, материалов с низкой/средней твердостью до HRc40

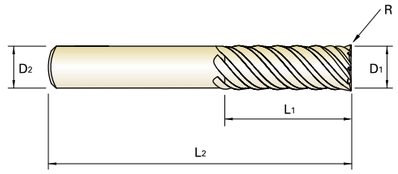

CARBIDE 6 45° PLAIN FLAT Y Coating с.420

Ед.изм: мм

Артикул		Радиус	Диаметр фрезы	Диаметр хвостовика	Длина реж. части	Общая длина
ЦИЛИНДРИЧ.	С ЛЫСКОЙ		D_1	D_2	L_1	L_2
GMG18060	**GMG19060**	R0.5	**6.0**	6	24	75
GMG18901	**GMG19901**	R1.0	**6.0**	6	24	75
GMG18080	**GMG19080**	R0.5	**8.0**	8	32	75
GMG18902	**GMG19902**	R1.0	**8.0**	8	32	75
GMG18903	**GMG19903**	R2.0	**8.0**	8	32	75
GMG18100	**GMG19100**	R0.5	**10.0**	10	40	100
GMG18904	**GMG19904**	R1.0	**10.0**	10	40	100
GMG18905	**GMG19905**	R1.5	**10.0**	10	40	100
GMG18906	**GMG19906**	R2.0	**10.0**	10	40	100
GMG18120	**GMG19120**	R0.5	**12.0**	12	48	120
GMG18907	**GMG19907**	R1.0	**12.0**	12	48	120
GMG18908	**GMG19908**	R1.5	**12.0**	12	48	120
GMG18909	**GMG19909**	R2.0	**12.0**	12	48	120
GMG18910	**GMG19910**	R3.0	**12.0**	12	48	120
GMG18160	**GMG19160**	R1.0	**16.0**	16	64	140
GMG18911	**GMG19911**	R1.5	**16.0**	16	64	140
GMG18912	**GMG19912**	R2.0	**16.0**	16	64	140
GMG18913	**GMG19913**	R3.0	**16.0**	16	64	140
GMG18200	**GMG19200**	R1.0	**20.0**	20	80	150
GMG18914	**GMG19914**	R1.5	**20.0**	20	80	150
GMG18915	**GMG19915**	R2.0	**20.0**	20	80	150
GMG18916	**GMG19916**	R3.0	**20.0**	20	80	150
GMG18917	**GMG19917**	R4.0	**20.0**	20	80	150
GMG18918	**GMG19918**	R5.0	**20.0**	20	80	150

▶ ДАЛЕЕ

Допуск на диам. фрезы (мм)	Допуск на диам. хвостовика
0 ~ - 0.03	h5 * Диам. хвост.≥Ø12 : h6

◎ : Отлично ○ : Хорошо

ISO	P											M			K					
Материал	Нелегированная сталь					Низколегирован. сталь				Высоколегир. сталь		Нержавеющая сталь			Серый чугун		Высокопрочный чугун		Ковкий чугун	
VDI 3323	1	2	3	4	5	6	7	8	9	10	11	12	13	14	15	16	17	18	19	20
HRc		13	25	28	32	10	29	32	38	15	35	15	23	10	10	26	3	25		21
HB	125	190	250	270	300	180	275	300	350	200	325	200	240	180	180	260	160	250	130	230
Recommend	◎	◎	◎	◎	◎	◎	◎	◎	◎	◎	◎	◎	◎	◎	◎	◎	◎	◎	◎	◎

ISO	N										S							H			
Материал	Алюминиевый сплав		Алюминиево-литиевый сплав			Медь и медные сплавы (Бронза / Латунь)			Неметаллич. материалы		Жаропрочные суперсплавы					Титановые сплавы		Закаленная сталь		Отбелен. чугун	Закален. чугун
VDI 3323	21	22	23	24	25	26	27	28	29	30	31	32	33	34	35	36	37	38	39	40	41
HRc											15	30	25	38	34			55	60	42	55
HB	60	100	75	90	130	110	90	100			200	280	250	350	320	400 Rm	1050 Rm	550	630	400	550
Recommend											○	○	○	○	○	○	○				

ТВЕРДЫЙ СПЛАВ
БЫСТРО-РЕЖУЩАЯ СТАЛЬ
CBN ФРЕЗЫ
i-Xmill ФРЕЗЫ
i-SMART МОДУЛЬНЫЕ ФРЕЗЫ
X5070 ФРЕЗЫ
4G MILL ФРЕЗЫ
X-POWER PRO ФРЕЗЫ
TitaNox-POWER ФРЕЗЫ
JET-POWER ФРЕЗЫ
V7 PLUS ФРЕЗЫ
ALU-POWER HPC ФРЕЗЫ
ALU-POWER ФРЕЗЫ
D4-POWER ГРАФИТ ФРЕЗЫ
CRX S ФРЕЗЫ
K-2 ФРЕЗЫ
ONLY ONE (PM60) ФРЕЗЫ
TANK-POWER ФРЕЗЫ
GENERAL HSS ФРЕЗЫ
ФРЕЗЫ ИЗ БЫСТРОРЕЖ. СТАЛИ
ТЕХНИЧЕСКИЕ ДАННЫЕ

V7 PLUS ФРЕЗЫ

ЦИЛИНДРИЧЕСКИЙ ХВОСТОВИК **GMG18** СЕРИЯ
ХВОСТОВИК С ЛЫСКОЙ **GMG19** СЕРИЯ

ТВЕРДОСПЛАВНЫЕ, С 6 ЗУБЬЯМИ, РАДИУСНЫЕ, ЭКСТРА ДЛИННЫЕ

- ▶Уникальная геометрия обеспечивает обработку без вибраций при высокоскоростном и трохоидальном фрезеровании
- ▶Отличная производительность при обработке нержавеющей стали, низкоуглеродистой стали, чугуна, материалов с низкой/средней твердостью до HRc40

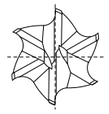

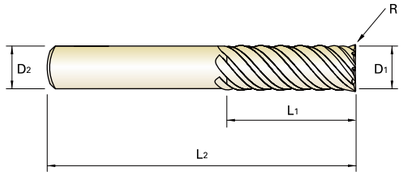

CARBIDE 6 45° PLAIN FLAT Y Coating с.420

Ед.изм: мм

Артикул		Радиус	Диаметр фрезы	Диаметр хвостовика	Длина реж. части	Общая длина
ЦИЛИНДРИЧ.	С ЛЫСКОЙ		D1	D2	L1	L2
GMG18250	**GMG19250**	R1.0	**25.0**	25	100	170
GMG18919	**GMG19919**	R1.5	**25.0**	25	100	170
GMG18920	**GMG19920**	R2.0	**25.0**	25	100	170
GMG18921	**GMG19921**	R3.0	**25.0**	25	100	170
GMG18922	**GMG19922**	R4.0	**25.0**	25	100	170
GMG18923	**GMG19923**	R5.0	**25.0**	25	100	170

Допуск на диам. фрезы (мм)	Допуск на диам. хвостовика
0 ~ - 0.03	h5 * Диам. хвост.≥Ø12 : h6

◎ : Отлично ○ : Хорошо

ISO	P											M			K					
Материал	Нелегированная сталь					Низколегирован. сталь				Высоколегир. сталь		Нержавеющая сталь			Серый чугун		Высокопрочный чугун		Ковкий чугун	
VDI 3323	1	2	3	4	5	6	7	8	9	10	11	12	13	14	15	16	17	18	19	20
HRc		13	25	28	32	10	29	32	38	15	35	15	23	10	10	26	3	25		21
HB	125	190	250	270	300	180	275	300	350	200	325	200	240	180	180	260	160	250	130	230
Recommend	◎	◎	◎	◎	◎	◎	◎	◎	◎	◎	◎	◎	◎	◎	◎	◎	◎	◎	◎	◎

ISO	N										S							H			
Материал	Алюминиевый сплав		Алюминиево-литиевый сплав			Медь и медные сплавы (Бронза / Латунь)			Неметаллич. материалы		Жаропрочные суперсплавы					Титановые сплавы		Закаленная сталь		Отбелен. чугун	Закален. чугун
VDI 3323	21	22	23	24	25	26	27	28	29	30	31	32	33	34	35	36	37	38	39	40	41
HRc											15	30	25	38	34			55	60	42	55
HB	60	100	75	90	130	110	90	100			200	280	250	350	320	400 Rm	1050 Rm	550	630	400	550
Recommend											○	○	○	○	○	○	○				

V7 PLUS ФРЕЗЫ

ЦИЛИНДРИЧЕСКИЙ ХВОСТОВИК **GMH58** СЕРИЯ
ХВОСТОВИК С ЛЫСКОЙ **GMH59** СЕРИЯ

ТВЕРДОСПЛАВНЫЕ, С 6 ЗУБЬЯМИ, РАДИУСНЫЕ, ЭКСТРА ДЛИННЫЕ - СО СТРУЖКОЛОМАМИ

- ▶Специальная конструкция стружколома для лучшего удаления стружки, уменьшенная длина стружки при высокоосевой обработке
- ▶Высокая производительность для сталей, нержавеющих сталей и чугуна

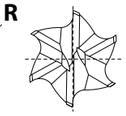

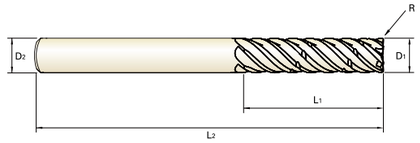

CARBIDE 6 45° PLAIN FLAT Y Coating с.421

Ед.изм: мм

Артикул		Радиус	Диаметр фрезы	Диаметр хвостовика	Длина реж. части	Общая длина
ЦИЛИНДРИЧ.	С ЛЫСКОЙ		D1	D2	L1	L2
GMH58916	**GMH59916**	R3.0	**20.0**	20	80	150
GMH58917	**GMH59917**	R4.0	**20.0**	20	80	150
GMH58918	**GMH59918**	R5.0	**20.0**	20	80	150
GMH58250	**GMH59250**	R1.0	**25.0**	25	100	170
GMH58919	**GMH59919**	R1.5	**25.0**	25	100	170
GMH58920	**GMH59920**	R2.0	**25.0**	25	100	170
GMH58921	**GMH59921**	R3.0	**25.0**	25	100	170
GMH58922	**GMH59922**	R4.0	**25.0**	25	100	170
GMH58923	**GMH59923**	R5.0	**25.0**	25	100	170

Допуск на диам. фрезы (мм)	Допуск на диам. хвостовика
0 ~ - 0.03	h5 * Диам. хвост.≥Ø12 : h6

◎ : Отлично ○ : Хорошо

ISO	P											M			K					
Материал	Нелегированная сталь					Низколегирован. сталь				Высоколегир. сталь		Нержавеющая сталь			Серый чугун		Высокопрочный чугун		Ковкий чугун	
VDI 3323	1	2	3	4	5	6	7	8	9	10	11	12	13	14	15	16	17	18	19	20
HRc		13	25	28	32	10	29	32	38	15	35	15	23	10	10	26	3	25		21
HB	125	190	250	270	300	180	275	300	350	200	325	200	240	180	180	260	160	250	130	230
Recommend	◎	◎	◎	◎	◎	◎	◎	◎	◎	◎	◎	◎	◎	◎	◎	◎	◎	◎	◎	◎

ISO	N										S							H			
Материал	Алюминиевый сплав		Алюминиево-литиевый сплав			Медь и медные сплавы (Бронза / Латунь)			Неметаллич. материалы		Жаропрочные суперсплавы					Титановые сплавы		Закаленная сталь		Отбелен. чугун	Закален. чугун
VDI 3323	21	22	23	24	25	26	27	28	29	30	31	32	33	34	35	36	37	38	39	40	41
HRc											15	30	25	38	34			55	60	42	55
HB	60	100	75	90	130	110	90	100			200	280	250	350	320	400 Rm	1050 Rm	550	630	400	550
Recommend											○	○	○	○	○	○	○				

ТВЕРДЫЙ СПЛАВ
БЫСТРО-РЕЖУЩАЯ СТАЛЬ
CBN ФРЕЗЫ
i-Xmill ФРЕЗЫ
i-SMART МОДУЛЬНЫЕ ФРЕЗЫ
X5070 ФРЕЗЫ
4G MILL ФРЕЗЫ
X-POWER PRO ФРЕЗЫ
TitaNox-POWER ФРЕЗЫ
JET-POWER ФРЕЗЫ
V7 PLUS ФРЕЗЫ
ALU-POWER HPC ФРЕЗЫ
ALU-POWER ФРЕЗЫ
D-POWER ГРАФИТ ФРЕЗЫ
CRX S ФРЕЗЫ
K-2 ФРЕЗЫ
ONLY ONE (PM60) ФРЕЗЫ
TANK-POWER ФРЕЗЫ
GENERAL HSS ФРЕЗЫ
ФРЕЗЫ ИЗ БЫСТРОРЕЖ. СТАЛИ
ТЕХНИЧЕСКИЕ ДАННЫЕ

V7 PLUS ФРЕЗЫ

ЦИЛИНДРИЧЕСКИЙ ХВОСТОВИК **GMG12 серия**
ХВОСТОВИК С ЛЫСКОЙ **GMG13 серия**

ТВЕРДОСПЛАВНЫЕ, С 6 ЗУБЬЯМИ, УДЛИНЕННЫЕ

- ▶Уникальная геометрия обеспечивает обработку без вибраций при высокоскоростном и трохоидальном фрезеровании
- ▶Отличная производительность при обработке нержавеющей стали, низкоуглеродистой стали, чугуна, материалов с низкой/средней твердостью до HRc40

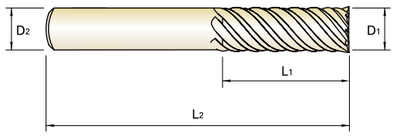

CARBIDE 6 45° PLAIN FLAT Y Coating с.420

Ед.изм: мм

Артикул		Диаметр фрезы	Диаметр хвостовика	Длина реж. части	Общая длина
ЦИЛИНДРИЧ.	С ЛЫСКОЙ	D_1	D_2	L_1	L_2
GMG12060	**GMG13060**	**6.0**	6	13	57
GMG12080	**GMG13080**	**8.0**	8	19	63
GMG12100	**GMG13100**	**10.0**	10	22	72
GMG12120	**GMG13120**	**12.0**	12	26	83
GMG12160	**GMG13160**	**16.0**	16	32	92
GMG12200	**GMG13200**	**20.0**	20	38	104
GMG12250	**GMG13250**	**25.0**	25	44	104

Допуск на диам. фрезы (мм)		Допуск на диам. хвостовика
До Ø12	0 ~ - 0.02	h5
От Ø12	0 ~ - 0.03	* Диам. хвост.≥Ø12 : h6

Упрочненная режущая кромка

◎ : Отлично ○ : Хорошо

ISO	P											M			K					
Материал	Нелегированная сталь					Низколегирован. сталь				Высоколегир. сталь		Нержавеющая сталь			Серый чугун		Высокопрочный чугун		Ковкий чугун	
VDI 3323	1	2	3	4	5	6	7	8	9	10	11	12	13	14	15	16	17	18	19	20
HRc		13	25	28	32	10	29	32	38	15	35	15	23	10	10	26	3	25		21
HB	125	190	250	270	300	180	275	300	350	200	325	200	240	180	180	260	160	250	130	230
Recommend	◎	◎	◎	◎	◎	◎	◎	◎	◎	◎	◎	◎	◎	◎	◎	◎	◎	◎	◎	◎

ISO	N										S							H			
Материал	Алюминиевый сплав		Алюминиево-литиевый сплав			Медь и медные сплавы (Бронза / Латунь)			Неметаллич. материалы		Жаропрочные суперсплавы					Титановые сплавы		Закаленная сталь	Отбелен. чугун	Закален. чугун	
VDI 3323	21	22	23	24	25	26	27	28	29	30	31	32	33	34	35	36	37	38	39	40	41
HRc											15	30	25	38	34			55	60	42	55
HB	60	100	75	90	130	110	90	100			200	280	250	350	320	400 Rm	1050 Rm	550	630	400	550
Recommend											○	○	○	○	○	○	○				

V7 PLUS ФРЕЗЫ

ЦИЛИНДРИЧЕСКИЙ ХВОСТОВИК **GMG14 серия**
ХВОСТОВИК С ЛЫСКОЙ **GMG15 серия**

ТВЕРДОСПЛАВНЫЕ, С 6 ЗУБЬЯМИ, ЭКСТРА ДЛИННЫЕ

- ▶Уникальная геометрия обеспечивает обработку без вибраций при высокоскоростном и трохоидальном фрезеровании
- ▶Отличная производительность при обработке нержавеющей стали, низкоуглеродистой стали, чугуна, материалов с низкой/средней твердостью до HRc40

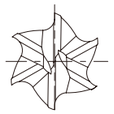
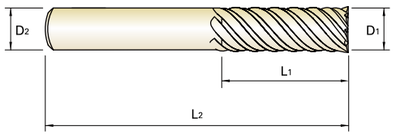

CARBIDE 6 45° PLAIN FLAT Y Coating с.420

Ед.изм: мм

Артикул		Диаметр фрезы	Диаметр хвостовика	Длина реж. части	Общая длина
ЦИЛИНДРИЧ.	С ЛЫСКОЙ	D_1	D_2	L_1	L_2
GMG14060	**GMG15060**	**6.0**	6	24	75
GMG14080	**GMG15080**	**8.0**	8	32	75
GMG14100	**GMG15100**	**10.0**	10	40	100
GMG14120	**GMG15120**	**12.0**	12	48	120
GMG14160	**GMG15160**	**16.0**	16	64	140
GMG14200	**GMG15200**	**20.0**	20	80	150
GMG14250	**GMG15250**	**25.0**	25	100	170

Допуск на диам. фрезы (мм)	Допуск на диам. хвостовика
0 ~ - 0.03	h5 * Диам. хвост.≥Ø12 : h6

Упрочненная режущая кромка

◎ : Отлично ○ : Хорошо

ISO	P											M			K					
Материал	Нелегированная сталь					Низколегирован. сталь				Высоколегир. сталь		Нержавеющая сталь			Серый чугун		Высокопрочный чугун		Ковкий чугун	
VDI 3323	1	2	3	4	5	6	7	8	9	10	11	12	13	14	15	16	17	18	19	20
HRc		13	25	28	32	10	29	32	38	15	35	15	23	10	10	26	3	25		21
HB	125	190	250	270	300	180	275	300	350	200	325	200	240	180	180	260	160	250	130	230
Recommend	◎	◎	◎	◎	◎	◎	◎	◎	◎	◎	◎	◎	◎	◎	◎	◎	◎	◎	◎	◎

ISO	N										S							H			
Материал	Алюминиевый сплав		Алюминиево-литиевый сплав			Медь и медные сплавы (Бронза / Латунь)			Неметаллич. материалы		Жаропрочные суперсплавы					Титановые сплавы		Закаленная сталь	Отбелен. чугун	Закален. чугун	
VDI 3323	21	22	23	24	25	26	27	28	29	30	31	32	33	34	35	36	37	38	39	40	41
HRc											15	30	25	38	34			55	60	42	55
HB	60	100	75	90	130	110	90	100			200	280	250	350	320	400 Rm	1050 Rm	550	630	400	550
Recommend											○	○	○	○	○	○	○				

V7 PLUS ФРЕЗЫ

ЦИЛИНДРИЧЕСКИЙ ХВОСТОВИК **GMH56** СЕРИЯ
ХВОСТОВИК С ЛЫСКОЙ **GMH57** СЕРИЯ

ТВЕРДОСПЛАВНЫЕ, С 6 ЗУБЬЯМИ, ЭКСТРА ДЛИННЫЕ - СО СТРУЖКОЛОМАМИ

- ▶Специальная конструкция стружколома для лучшего удаления стружки, уменьшенная длина стружки при высокоосевой обработке
- ▶Высокая производительность для сталей, нержавеющих сталей и чугуна



CARBIDE | 6 | 45° | PLAIN | FLAT | Y Coating | c.421

Ед.изм: мм

Артикул		Диаметр фрезы	Диаметр хвостовика	Длина реж. части	Общая длина
ЦИЛИНДРИЧ.	С ЛЫСКОЙ	D1	D2	L1	L2
GMH56060	**GMH57060**	**6.0**	6	24	75
GMH56080	**GMH57080**	**8.0**	8	32	75
GMH56100	**GMH57100**	**10.0**	10	40	100
GMH56120	**GMH57120**	**12.0**	12	48	120
GMH56160	**GMH57160**	**16.0**	16	64	140
GMH56200	**GMH57200**	**20.0**	20	80	150
GMH56250	**GMH57250**	**25.0**	25	100	170

Допуск на диам. фрезы (мм)	Допуск на диам. хвостовика
0 ~ - 0.03	h5 * Диам. хвост..≥Ø12 : h6

Упрочненная режущая кромка

◎ : Отлично ○ : Хорошо

ISO	P											M			K					
Материал	Нелегированная сталь					Низколегирован. сталь				Высоколегир. сталь		Нержавеющая сталь			Серый чугун		Высокопрочный чугун		Ковкий чугун	
VDI 3323	1	2	3	4	5	6	7	8	9	10	11	12	13	14	15	16	17	18	19	20
HRc		13	25	28	32	10	29	32	38	15	35	15	23	10	10	26	3	25		21
HB	125	190	250	270	300	180	275	300	350	200	325	200	240	180	180	260	160	250	130	230
Recommend	◎	◎	◎	◎	◎	◎	◎	◎	◎	◎	◎	◎	◎	◎	◎	◎	◎	◎	◎	◎

ISO	N										S							H			
Материал	Алюминиевый сплав		Алюминиево-литиевый сплав			Медь и медные сплавы (Бронза / Латунь)			Неметаллич. материалы		Жаропрочные суперсплавы					Титановые сплавы		Закаленная сталь		Отбелен. чугун	Закален. чугун
VDI 3323	21	22	23	24	25	26	27	28	29	30	31	32	33	34	35	36	37	38	39	40	41
HRc											15	30	25	38	34			55	60	42	55
HB	60	100	75	90	130	110	90	100			200	280	250	350	320	400 Rm	1050 Rm	550	630	400	550
Recommend											○	○	○	○	○	○	○				

V7 PLUS ФРЕЗЫ

ЦИЛИНДРИЧЕСКИЙ ХВОСТОВИК **EMB72** СЕРИЯ
ХВОСТОВИК С ЛЫСКОЙ **EMB73** СЕРИЯ

ТВЕРДОСПЛАВНЫЕ, С 5 ЗУБЬЯМИ, УДЛИНЕННЫЕ

- ▶Специальная геометрия канавки устраняет вибрации
- ▶Разработаны для обработки низкоуглеродистой стали, нержавеющей стали, чугуна, твердой стали, титановых сплавов, предварительно закаленной стали и материалов с низкой твердостью до HRc40
- ▶Отличная обработанная поверхность
- ▶Более высокие скорости, глубокая обработка и отличный отвод стружки

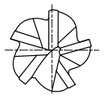

CARBIDE | 5 | Sinusoidal | PLAIN | FLAT | C x 45° | AlTiN | c.422

Ед.изм: мм

Артикул		Диаметр фрезы	Диаметр хвостовика	Длина реж. части	Общая длина	Фаска
ЦИЛИНДРИЧ.	С ЛЫСКОЙ					
EMB72060	**EMB73060**	**6.0**	6	13	57	0.1
EMB72080	**EMB73080**	**8.0**	8	19	63	0.1
EMB72100	**EMB73100**	**10.0**	10	22	72	0.1
EMB72120	**EMB73120**	**12.0**	12	26	83	0.1
EMB72140	**EMB73140**	**14.0**	14	26	83	0.2
EMB72160	**EMB73160**	**16.0**	16	32	92	0.2
EMB72180	**EMB73180**	**18.0**	18	32	92	0.2
EMB72200	**EMB73200**	**20.0**	20	38	104	0.2
EMB72250	**EMB73250**	**25.0**	25	38	104	0.2

Допуск на диам. фрезы (мм)	Допуск на диам. хвостовика
0 ~ - 0.03	h5 * Диам. хвост..≥Ø12 : h6

Упрочненная режущая кромка

◎ : Отлично ○ : Хорошо

ISO	P											M			K					
Материал	Нелегированная сталь					Низколегирован. сталь				Высоколегир. сталь		Нержавеющая сталь			Серый чугун		Высокопрочный чугун		Ковкий чугун	
VDI 3323	1	2	3	4	5	6	7	8	9	10	11	12	13	14	15	16	17	18	19	20
HRc		13	25	28	32	10	29	32	38	15	35	15	23	10	10	26	3	25		21
HB	125	190	250	270	300	180	275	300	350	200	325	200	240	180	180	260	160	250	130	230
Recommend	◎	◎	○	○	○	◎	○	○	○	◎	○	◎	◎	◎	○	○	○	○	○	○

ISO	N										S							H			
Материал	Алюминиевый сплав		Алюминиево-литиевый сплав			Медь и медные сплавы (Бронза / Латунь)			Неметаллич. материалы		Жаропрочные суперсплавы					Титановые сплавы		Закаленная сталь		Отбелен. чугун	Закален. чугун
VDI 3323	21	22	23	24	25	26	27	28	29	30	31	32	33	34	35	36	37	38	39	40	41
HRc											15	30	25	38	34			55	60	42	55
HB	60	100	75	90	130	110	90	100			200	280	250	350	320	400 Rm	1050 Rm	550	630	400	550
Recommend											○	○	○	○	○	◎	◎				

ТВЕРДЫЙ СПЛАВ
БЫСТРО-РЕЖУЩАЯ СТАЛЬ
CBN ФРЕЗЫ
i-Xmill ФРЕЗЫ
i-SMART МОДУЛЬНЫЕ ФРЕЗЫ
X5070 ФРЕЗЫ
4G MILL ФРЕЗЫ
X-POWER PRO ФРЕЗЫ
TitaNox-POWER ФРЕЗЫ
JET-POWER ФРЕЗЫ
V7 PLUS ФРЕЗЫ
ALU-POWER HPC ФРЕЗЫ
ALU-POWER ФРЕЗЫ
D4-POWER ГРАФИТ ФРЕЗЫ
CRX S ФРЕЗЫ
K-2 ФРЕЗЫ
ONLY ONE (PM60) ФРЕЗЫ
TANK-POWER ФРЕЗЫ
GENERAL HSS ФРЕЗЫ
ФРЕЗЫ ИЗ БЫСТРОРЕЖ. СТАЛИ
ТЕХНИЧЕСКИЕ ДАННЫЕ

V7 PLUS ФРЕЗЫ

РЕКОМЕНДУЕМЫЕ РЕЖИМЫ ОБРАБОТКИ

GMG55, GMG56 серия — С 4 ЗУБЬЯМИ, СФЕРИЧЕСКИЕ

Vc = м/мин.
fz = мм/зуб
RPM = об./мин.
FEED = мм/мин.

ISO	VDI 3323	Материал	Ae	Ap	Параметр	Диаметр (Ø) 3.0	4.0	5.0	6.0	8.0	10.0	12.0	16.0	18.0	20.0	25.0
P	1-4	Нелегиров. сталь	0.5D	1.0D	Vc	162	162	162	162	162	162	162	162	162	162	162
					fz	0.025	0.027	0.03	0.04	0.06	0.065	0.07	0.075	0.08	0.09	0.099
					RPM	17189	12892	10313	8594	6446	5157	4297	3223	2865	2578	2063
					FEED	1719	1392	1238	1375	1547	1341	1203	967	917	928	817
	5	Низколегир. сталь	0.5D	1.0D	Vc	113	113	113	113	113	113	113	113	113	113	113
					fz	0.025	0.027	0.03	0.04	0.06	0.065	0.07	0.074	0.079	0.09	0.099
					RPM	11990	8992	7194	5995	4496	3597	2997	2248	1998	1798	1439
					FEED	1199	971	863	959	1079	935	839	665	631	647	570
	6-7		0.5D	1.0D	Vc	162	162	162	162	162	162	162	162	162	162	162
					fz	0.025	0.027	0.03	0.04	0.06	0.065	0.07	0.075	0.08	0.09	0.099
					RPM	17189	12892	10313	8594	6446	5157	4297	3223	2865	2578	2063
					FEED	1719	1392	1238	1375	1547	1341	1203	967	917	928	817
	8-9		0.5D	1.0D	Vc	113	113	113	113	113	113	113	113	113	113	113
					fz	0.025	0.027	0.03	0.04	0.06	0.065	0.07	0.074	0.079	0.09	0.099
					RPM	11990	8992	7194	5995	4496	3597	2997	2248	1998	1798	1439
					FEED	1199	971	863	959	1079	935	839	665	631	647	570
	10-11.1	Высоколегир. сталь	0.5D	1.0D	Vc	68	68	68	68	68	68	68	68	68	68	68
					fz	0.017	0.019	0.021	0.028	0.042	0.045	0.049	0.052	0.056	0.063	0.07
					RPM	7215	5411	4329	3608	2706	2165	1804	1353	1203	1082	866
					FEED	491	411	364	404	455	390	354	281	269	273	242
M	12-13	Нержавеющая сталь	0.5D	1.0D	Vc	77	77	77	77	77	77	77	77	77	77	77
					fz	0.015	0.015	0.025	0.03	0.04	0.045	0.05	0.054	0.059	0.058	0.059
					RPM	8170	6127	4902	4085	3064	2451	2042	1532	1362	1225	980
					FEED	490	368	490	490	490	441	408	331	321	284	231
	14.1		0.5D	1.0D	Vc	85	85	85	85	85	85	85	85	85	85	85
					fz	0.02	0.02	0.025	0.041	0.045	0.05	0.055	0.06	0.064	0.065	0.068
					RPM	9019	6764	5411	4509	3382	2706	2255	1691	1503	1353	1082
					FEED	722	541	541	740	609	541	496	406	385	352	294
	14.2		0.5D	1.0D	Vc	77	77	77	77	77	77	77	77	77	77	77
					fz	0.02	0.02	0.025	0.041	0.045	0.05	0.055	0.06	0.064	0.065	0.068
					RPM	8170	6127	4902	4085	3064	2451	2042	1532	1362	1225	980
					FEED	654	490	490	670	551	490	449	368	349	319	267
K	15-20	Серый чугун	0.5D	1.0D	Vc	119	119	119	119	119	119	119	119	119	119	119
					fz	0.031	0.033	0.037	0.05	0.074	0.081	0.087	0.093	0.099	0.112	0.124
					RPM	12626	9470	7576	6313	4735	3788	3157	2367	2104	1894	1515
					FEED	1566	1250	1121	1263	1402	1227	1098	881	833	848	752
S	31-35	Жаропрочные суперсплавы	0.2D	0.3D	Vc	21	21	21	21	21	21	21	21	21	21	21
					fz	0.014	0.014	0.017	0.028	0.031	0.035	0.038	0.042	0.045	0.045	0.048
					RPM	2228	1671	1337	1114	836	668	557	418	371	334	267
					FEED	125	94	91	125	104	94	85	70	67	60	51
	36-37	Титановые сплавы	0.5D	0.3D	Vc	47	47	47	47	47	47	47	47	47	47	47
					fz	0.018	0.018	0.022	0.037	0.04	0.045	0.049	0.054	0.058	0.058	0.061
					RPM	4987	3740	2992	2493	1870	1496	1247	935	831	748	598
					FEED	359	269	263	369	299	269	244	202	193	174	146

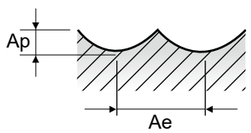

V7 PLUS ФРЕЗЫ
РЕКОМЕНДУЕМЫЕ РЕЖИМЫ ОБРАБОТКИ

GMF52 GMF53 | GMF54 GMF55 | GMF56 GMF57 | GMF58 GMF59 | GMF60 GMF61 | GMF62 GMF63 — С 4 ЗУБЬЯМИ - БОКОВОЕ ФРЕЗЕРОВАНИЕ И ОБ-КА ПАЗОВ

Vc = м/мин.
fz = мм/зуб
RPM = об./мин.
FEED = мм/мин.

ISO	VDI 3323	Материал	Ae Бок	Ae Паз	Ap Бок	Ap Паз	Параметр	Диаметр (Ø) 3.0	4.0	5.0	6.0	8.0	10.0	12.0	14.0	16.0	18.0	20.0	25.0
P	1-4	Нелегиров. сталь	0.5D	1.0D	1.5D (1.2D)	1.0D (0.8D)	Vc	152	152	152	152	152	168	168	168	168	168	168	168
							fz	0.005	0.008	0.011	0.016	0.027	0.038	0.047	0.049	0.053	0.059	0.065	0.064
							RPM	16128	12096	9677	8064	6048	5348	4456	3820	3342	2971	2674	2139
							FEED	323	387	426	516	653	813	838	749	709	701	695	548
	5	Низколегир. сталь	0.5D	1.0D	1.5D (1.2D)	1.0D (0.8D)	Vc	107	107	107	107	107	117	117	117	117	117	117	117
							fz	0.005	0.008	0.011	0.016	0.027	0.038	0.047	0.049	0.053	0.059	0.065	0.064
							RPM	11353	8515	6812	5677	4257	3724	3104	2660	2328	2069	1862	1490
							FEED	227	272	300	363	460	566	583	521	493	488	484	381
	6-7		0.5D	1.0D	1.5D (1.2D)	1.0D (0.8D)	Vc	152	152	152	152	152	168	168	168	168	168	168	168
							fz	0.005	0.008	0.011	0.016	0.027	0.038	0.047	0.049	0.053	0.059	0.065	0.064
							RPM	16128	12096	9677	8064	6048	5348	4456	3820	3342	2971	2674	2139
							FEED	323	387	426	516	653	813	838	749	709	701	695	548
	8-9		0.5D	1.0D	1.5D (1.2D)	1.0D (0.8D)	Vc	107	107	107	107	107	117	117	117	117	117	117	117
							fz	0.005	0.008	0.011	0.016	0.027	0.038	0.047	0.049	0.053	0.059	0.065	0.064
							RPM	11353	8515	6812	5677	4257	3724	3104	2660	2328	2069	1862	1490
							FEED	227	272	300	363	460	566	583	521	493	488	484	381
	10-11.1	Высоколегир. сталь	0.5D	1.0D	1.5D (1.2D)	1.0D (0.8D)	Vc	64	64	64	64	64	70	70	70	70	70	70	70
							fz	0.003	0.006	0.008	0.011	0.019	0.027	0.032	0.034	0.037	0.041	0.045	0.045
							RPM	6791	5093	4074	3395	2546	2228	1857	1592	1393	1238	1114	891
							FEED	81	122	130	149	194	241	238	216	206	203	201	160
M	12-13	Нержавеющая сталь	0.5D	1.0D	1.5D (1.2D)	1.0D (0.8D)	Vc	148	148	148	148	148	148	148	148	148	148	148	148
							fz	0.004	0.006	0.009	0.013	0.022	0.034	0.039	0.042	0.045	0.05	0.055	0.055
							RPM	15703	11777	9422	7852	5889	4711	3926	3365	2944	2617	2355	1884
							FEED	251	283	339	408	518	641	612	565	530	523	518	415
	14.1		0.5D	1.0D	1.5D (1.2D)	1.0D (0.8D)	Vc	106	106	106	106	106	106	106	106	106	106	106	106
							fz	0.005	0.008	0.013	0.018	0.028	0.048	0.055	0.059	0.062	0.07	0.077	0.077
							RPM	11247	8435	6748	5623	4218	3374	2812	2410	2109	1874	1687	1350
							FEED	225	270	351	405	472	648	619	569	523	525	520	416
	14.2		0.5D	1.0D	1.5D (1.2D)	1.0D (0.8D)	Vc	95	95	95	95	95	95	95	95	95	95	95	95
							fz	0.005	0.008	0.013	0.018	0.028	0.048	0.055	0.059	0.062	0.069	0.076	0.076
							RPM	10080	7560	6048	5040	3780	3024	2520	2160	1890	1680	1512	1210
							FEED	202	242	314	363	423	581	554	510	469	464	460	368
K	15-20	Серый чугун	0.5D	1.0D	1.5D (1.2D)	1.0D (0.8D)	Vc	112	112	112	112	112	123	123	123	123	123	123	123
							fz	0.006	0.01	0.014	0.02	0.034	0.048	0.058	0.061	0.065	0.073	0.081	0.079
							RPM	11884	8913	7130	5942	4456	3915	3263	2797	2447	2175	1958	1566
							FEED	285	357	399	475	606	752	757	682	636	635	634	495
S	31-35	Жаропрочные суперсплавы	0.25D	1.0D	1.0D	0.5D	Vc	26	26	26	26	26	26	26	26	26	26	26	26
							fz	0.005	0.007	0.008	0.012	0.019	0.033	0.038	0.04	0.043	0.048	0.054	0.052
							RPM	2759	2069	1655	1379	1035	828	690	591	517	460	414	331
							FEED	55	58	53	66	79	109	105	95	89	88	89	69
	36-37	Титановые сплавы	0.4D	1.0D	1.0D	0.5D	Vc	58	58	58	58	58	58	58	58	58	58	58	58
							fz	0.004	0.007	0.011	0.016	0.025	0.042	0.05	0.053	0.055	0.062	0.068	0.069
							RPM	6154	4615	3692	3077	2308	1846	1538	1319	1154	1026	923	738
							FEED	98	129	162	197	231	310	308	280	254	254	251	204

*( ) : Укороченные и с шейкой

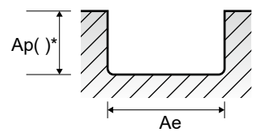

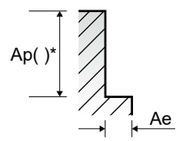

V7 PLUS ФРЕЗЫ

РЕКОМЕНДУЕМЫЕ РЕЖИМЫ ОБРАБОТКИ

GMG16 GMG17 | GMG18 GMG19 | GMG12 GMG13 | GMG14 GMG15 — С 6 ЗУБЬЯМИ - БОКОВОЕ ФРЕЗЕРОВАНИЕ

Vc = м/мин.
fz = мм/зуб
RPM = об./мин.
FEED = мм/мин.

ISO	VDI 3323	Материал	Ae	Ap	Параметр	Диаметр (Ø) 6.0	8.0	10.0	12.0	16.0	20.0	25.0
P	1-4	Нелегиров. сталь	0.05D	2.0D	Vc	300	300	300	300	300	300	300
					fz	0.068	0.116	0.144	0.173	0.202	0.225	0.232
					RPM	15915	11937	9549	7958	5968	4775	3820
					FEED	6494	8308	8251	8260	7234	6446	5317
	5	Низколегир. сталь	0.05D	2.0D	Vc	205	205	205	205	205	205	205
					fz	0.050	0.085	0.106	0.128	0.149	0.167	0.174
					RPM	10876	8157	6525	5438	4078	3263	2610
					FEED	3263	4160	4150	4176	3646	3269	2725
	6-7		0.05D	2.0D	Vc	300	300	300	300	300	300	300
					fz	0.068	0.116	0.144	0.173	0.202	0.225	0.232
					RPM	15915	11937	9549	7958	5968	4775	3820
					FEED	6494	8308	8251	8260	7234	6446	5317
	8-9		0.05D	2.0D	Vc	205	205	205	205	205	205	205
					fz	0.050	0.085	0.106	0.128	0.149	0.167	0.174
					RPM	10876	8157	6525	5438	4078	3263	2610
					FEED	3263	4160	4150	4176	3646	3269	2725
	10-11.1	Высоколегир. сталь	0.05D	2.0D	Vc	100	100	100	100	100	100	100
					fz	0.041	0.071	0.088	0.105	0.123	0.137	0.144
					RPM	5305	3979	3183	2653	1989	1592	1273
					FEED	1305	1695	1681	1671	1468	1308	1100
M	12-13	Нержавеющая сталь	0.05D	2.0D	Vc	215	215	215	215	215	215	215
					fz	0.049	0.084	0.104	0.125	0.146	0.162	0.168
					RPM	11406	8555	6844	5703	4277	3422	2737
					FEED	3353	4312	4270	4277	3747	3326	2759
	14.1		0.05D	2.0D	Vc	145	145	145	145	145	145	145
					fz	0.041	0.071	0.088	0.105	0.123	0.137	0.143
					RPM	7692	5769	4615	3846	2885	2308	1846
					FEED	1892	2458	2437	2423	2129	1897	1584
	14.2		0.05D	2.0D	Vc	135	135	135	135	135	135	135
					fz	0.041	0.071	0.088	0.105	0.123	0.137	0.142
					RPM	7162	5371	4297	3581	2686	2149	1719
					FEED	1762	2288	2269	2256	1982	1766	1464
K	15-20	Серый чугун	0.05D	2.0D	Vc	225	225	225	225	225	225	225
					fz	0.082	0.139	0.173	0.208	0.242	0.270	0.278
					RPM	11937	8952	7162	5968	4476	3581	2865
					FEED	5844	7477	7426	7434	6510	5801	4785
S	31-35	Жаропрочные суперсплавы	0.05D	2.0D	Vc	35	35	35	35	35	35	35
					fz	0.033	0.055	0.070	0.082	0.097	0.112	0.115
					RPM	1857	1393	1114	928	696	557	446
					FEED	368	460	468	457	405	374	307
	36-37	Титановые сплавы	0.05D	2.0D	Vc	115	115	115	115	115	115	115
					fz	0.033	0.055	0.070	0.083	0.097	0.113	0.117
					RPM	6101	4576	3661	3050	2288	1830	1464
					FEED	1208	1510	1537	1519	1332	1241	1028

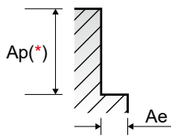

(*) : Если глубина обработки (L.O.C) ниже 2D, его необходимо применять с L.O.C x 90%

V7 PLUS ФРЕЗЫ
РЕКОМЕНДУЕМЫЕ РЕЖИМЫ ОБРАБОТКИ

GMH58 GMH59 | GMH56 GMH57 — С 6 ЗУБЬЯМИ, СО СТРУЖКОЛОМАМИ - БОКОВОЕ ФРЕЗЕРОВАНИЕ

Vc = м/мин.
fz = мм/зуб
RPM = об./мин.
FEED = мм/мин.

ISO	VDI 3323	Материал	Ae	Ap	Параметр	Диаметр (Ø) 6.0	8.0	10.0	12.0	16.0	20.0	25.0
P	1-4	Нелегиров. сталь	0.05D	3.0D	Vc	300	300	300	300	300	300	300
					fz	0.068	0.116	0.144	0.173	0.202	0.225	0.232
					RPM	15915	11937	9549	7958	5968	4775	3820
					FEED	6494	8308	8251	8260	7234	6446	5317
	5	Низколегир. сталь	0.05D	3.0D	Vc	205	205	205	205	205	205	205
					fz	0.050	0.085	0.106	0.128	0.149	0.167	0.174
					RPM	10876	8157	6525	5438	4078	3263	2610
					FEED	3263	4160	4150	4176	3646	3269	2725
	6-7		0.05D	3.0D	Vc	300	300	300	300	300	300	300
					fz	0.068	0.116	0.144	0.173	0.202	0.225	0.232
					RPM	15915	11937	9549	7958	5968	4775	3820
					FEED	6494	8308	8251	8260	7234	6446	5317
	8-9		0.05D	3.0D	Vc	205	205	205	205	205	205	205
					fz	0.050	0.085	0.106	0.128	0.149	0.167	0.174
					RPM	10876	8157	6525	5438	4078	3263	2610
					FEED	3263	4160	4150	4176	3646	3269	2725
	10-11.1	Высоколегир. сталь	0.05D	3.0D	Vc	100	100	100	100	100	100	100
					fz	0.041	0.071	0.088	0.105	0.123	0.137	0.144
					RPM	5305	3979	3183	2653	1989	1592	1273
					FEED	1305	1695	1681	1671	1468	1308	1100
M	12-13	Нержавеющая сталь	0.05D	3.0D	Vc	215	215	215	215	215	215	215
					fz	0.049	0.084	0.104	0.125	0.146	0.162	0.168
					RPM	11406	8555	6844	5703	4277	3422	2737
					FEED	3353	4312	4270	4277	3747	3326	2759
	14.1		0.05D	3.0D	Vc	145	145	145	145	145	145	145
					fz	0.041	0.071	0.088	0.105	0.123	0.137	0.143
					RPM	7692	5769	4615	3846	2885	2308	1846
					FEED	1892	2458	2437	2423	2129	1897	1584
	14.2		0.05D	3.0D	Vc	135	135	135	135	135	135	135
					fz	0.041	0.071	0.088	0.105	0.123	0.137	0.142
					RPM	7162	5371	4297	3581	2686	2149	1719
					FEED	1762	2288	2269	2256	1982	1766	1464
K	15-20	Серый чугун	0.05D	3.0D	Vc	225	225	225	225	225	225	225
					fz	0.082	0.139	0.173	0.208	0.242	0.270	0.278
					RPM	11937	8952	7162	5968	4476	3581	2865
					FEED	5844	7477	7426	7434	6510	5801	4785
S	31-35	Жаропрочные суперсплавы	0.05D	3.0D	Vc	35	35	35	35	35	35	35
					fz	0.033	0.055	0.070	0.082	0.097	0.112	0.115
					RPM	1857	1393	1114	928	696	557	446
					FEED	368	460	468	457	405	374	307
	36-37	Титановые сплавы	0.05D	3.0D	Vc	115	115	115	115	115	115	115
					fz	0.033	0.055	0.070	0.083	0.097	0.113	0.117
					RPM	6101	4576	3661	3050	2288	1830	1464
					FEED	1208	1510	1537	1519	1332	1241	1028

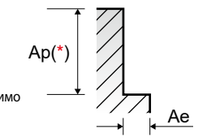

(*) :Если глубина обработки (L.O.C) ниже 2D, его необходимо применять с L.O.C x 90%

ТВЕРДЫЙ СПЛАВ
БЫСТРО-РЕЖУЩАЯ СТАЛЬ
CBN ФРЕЗЫ
i-Xmill ФРЕЗЫ
i-SMART МОДУЛЬНЫЕ ФРЕЗЫ
X5070 ФРЕЗЫ
4G MILL ФРЕЗЫ
X-POWER PRO ФРЕЗЫ
TitaNox-POWER ФРЕЗЫ
JET-POWER ФРЕЗЫ
V7 PLUS ФРЕЗЫ
ALU-POWER HPC ФРЕЗЫ
ALU-POWER ФРЕЗЫ
D-POWER ГРАФИТ ФРЕЗЫ
CRX S ФРЕЗЫ
K-2 ФРЕЗЫ
ONLY ONE (PM60) ФРЕЗЫ
TANK-POWER ФРЕЗЫ
GENERAL HSS ФРЕЗЫ
ФРЕЗЫ ИЗ БЫСТРОРЕЖ. СТАЛИ
ТЕХНИЧЕСКИЕ ДАННЫЕ

CBN ФРЕЗЫ
i-Xmill ФРЕЗЫ
i-SMART МОДУЛЬНЫЕ ФРЕЗЫ
X5070 ФРЕЗЫ
4G MILL ФРЕЗЫ
X-POWER PRO ФРЕЗЫ
TitaNox-POWER ФРЕЗЫ
JET-POWER ФРЕЗЫ
V7 PLUS ФРЕЗЫ
ALU-POWER HPC ФРЕЗЫ
ALU-POWER ФРЕЗЫ
D-POWER ГРАФИТ ФРЕЗЫ
CRX S ФРЕЗЫ
K-2 ФРЕЗЫ
ONLY ONE (PM60) ФРЕЗЫ
TANK-POWER ФРЕЗЫ
GENERAL HSS ФРЕЗЫ
ФРЕЗЫ ИЗ БЫСТРОРЕЖ. СТАЛИ
ТЕХНИЧЕСКИЕ ДАННЫЕ

V7 INOX ФРЕЗЫ

РЕКОМЕНДУЕМЫЕ РЕЖИМЫ ОБРАБОТКИ

EMB72, EMB73 СЕРИЯ

С 5 ЗУБЬЯМИ - БОКОВОЕ ФРЕЗЕРОВАНИЕ

Vc = м/мин.
fz = мм/зуб
RPM = об./мин.
FEED = мм/мин.

ISO	VDI 3323	Материал	Ae	Ap	Параметр	Диаметр (Ø) 6.0	8.0	10.0	12.0	14.0	16.0	20.0
P	1-2	Нелегиров. сталь	0.25D	1.25D	Vc	135	135	135	135	135	135	135
					fz	0.034	0.038	0.050	0.063	0.069	0.076	0.089
					RPM	7162	5371	4297	3581	3069	2686	2149
					FEED	1218	1021	1074	1128	1059	1021	956
	6	Низколегиров.. сталь	0.25D	1.25D	Vc	135	135	135	135	135	135	135
					fz	0.034	0.038	0.050	0.063	0.069	0.076	0.089
					RPM	7162	5371	4297	3581	3069	2686	2149
					FEED	1218	1021	1074	1128	1059	1021	956
	10	Высоколегир. сталь	0.25D	1.25D	Vc	135	135	135	135	135	135	135
					fz	0.034	0.038	0.050	0.063	0.069	0.076	0.089
					RPM	7162	5371	4297	3581	3069	2686	2149
					FEED	1218	1021	1074	1128	1059	1021	956
M	12-13	Нержавеющая сталь	0.25D	1.25D	Vc	105	105	105	145	105	105	105
					fz	0.030	0.032	0.038	0.043	0.064	0.068	0.076
					RPM	5570	4178	3342	3846	2387	2089	1671
					FEED	836	668	635	827	764	710	635
	14.1		0.25D	1.25D	Vc	115	115	115	115	115	115	115
					fz	0.030	0.032	0.038	0.063	0.065	0.069	0.076
					RPM	6101	4576	3661	3050	2615	2288	1830
					FEED	915	732	696	961	850	789	696
K	15-20	Серый чугун	0.25D	1.25D	Vc	135	135	135	135	135	135	135
					fz	0.034	0.038	0.050	0.063	0.069	0.076	0.089
					RPM	7162	5371	4297	3581	3069	2686	2149
					FEED	1218	1021	1074	1128	1059	1021	956
S	31-35	Жаропрочные суперсплавы	0.25D	1.0D	Vc	25	25	25	25	25	25	25
					fz	0.017	0.020	0.025	0.036	0.045	0.048	0.060
					RPM	1326	995	796	663	568	497	398
					FEED	113	99	99	119	128	119	119
	36-37	Титановые сплавы	0.25D	1.25D	Vc	85	85	85	85	85	85	85
					fz	0.030	0.031	0.038	0.050	0.057	0.063	0.075
					RPM	4509	3382	2706	2255	1933	1691	1353
					FEED	676	524	514	564	551	533	507

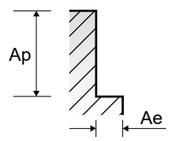

ТВЕРДЫЙ СПЛАВ

ALU-POWER HPC ФРЕЗЫ

- Для обработки алюминия, алюминиевых сплавов, неметалических материалов и пластика

РУКОВОДСТВО ПО ВЫБОРУ

ИНСТРУМЕНТ ДЛЯ ФРЕЗЕРОВАНИЯ

ТВЕРДЫЙ СПЛАВ ALU-POWER HPC ФРЕЗЫ

Высокопроизводительные, 3-х зубые фрезы.
Для обработки алюминия, алюминиевых сплавов, неметалических материалов и пластика

◎ : Отлично ○ : Хорошо

Рекомендуемые условия об-ки: с. 433

СЕРИЯ	E5H24 JAH24	E5H25 JAH25	E5H22 JAH22	E5H23 JAH23
ЗУБЬЯ	3	3	3	3
ПЕРЕМЕННЫЙ УГОЛ	37°	37°	37°	37°
ФОРМА РЕЖУЩЕЙ КРОМКИ	Радиус.	Радиус.	Плоский торец	Плоский торец
РАЗМЕР MIN	D6.0	D6.0	D3.0	D6.0
РАЗМЕР MAX	D20.0	D20.0	D25.0	D20.0
СТРАНИЦА	425	428	431	432
	-	Удлиненная шейка	-	Удлиненная шейка
	Без покрыт.	Без покрыт.	Без покрыт.	Без покрыт.
	DLC	DLC	DLC	DLC

ISO	VDI 3323	Материал	Состав/Структура/Термообработка		HB	HRc	E5H24 JAH24	E5H25 JAH25	E5H22 JAH22	E5H23 JAH23
P	1	Нелегированная сталь	Около 0.15% C	Отожженная	125					
	2		Около 0.45% C	Отожженная	190	13				
	3		Около 0.45% C	Закаленная	250	25				
	4		Около 0.75% C	Отожженная	270	28				
	5		Около 0.75% C	Закаленная	300	32				
	6	Низколегирован. сталь		Отожженная	180	10				
	7			Закаленная	275	29				
	8			Закаленная	300	32				
	9			Закаленная	350	38				
	10	Высоколегир. сталь		Отожженная	200	15				
	11			Закаленная	325	35				
M	12	Нержавеющая сталь	Феррит. / Мартенс.	Отожженная	200	15				
	13		Мартенситная	Закаленная	240	23				
	14		Аустенитная		180	10				
K	15	Серый чугун	Перлит./ Феррит.		180	10				
	16		Перлитная (Мартенситная)		260	26				
	17	Высокопрочный чугун	Ферритная		160	3				
	18		Перлитная		250	25				
	19	Ковкий чугун	Ферритная		130					
	20		Перлитная		230	21				
N	21	Алюминиевый сплав	Не отверждаемая		60		◎	◎	◎	◎
	22		Отвержд.	Закаленная	100		◎	◎	◎	◎
	23	Алюминиево-литиевый сплав	≤ 12% Si, Не отверждаемая		75		◎	◎	◎	◎
	24		≤ 12% Si, Отвержд.	Закаленная	90		◎	◎	◎	◎
	25		> 12% Si, Не отверждаемая		130		○	○	○	○
	26	Медь и медные сплавы (Бронза/ Латунь)	Сплавы, PB>1%		110		○	○	○	○
	27		CuZn, CuSnZn (Латунь)		90		○	○	○	○
	28		CuSn, бессвинц. и электролитич. медь		100		○	○	○	○
	29	Неметаллич. материалы	Дюропласт, пластик				○	○	○	○
	30		Каучук, дерево							
S	31	Жаропрочные суперсплавы	Fe Основа	Отожженная	200	15				
	32			Состаренная	280	30				
	33		Ni или Co Основа	Отожженная	250	25				
	34			Состаренная	350	38				
	35			Литье	320	34				
	36	Титановые сплавы	Чистый Титан		400 Rm					
	37		Альфа+Бета спл.	Закаленная	1050 Rm					
H	38	Закаленная сталь		Закаленная	550	55				
	39			Закаленная	630	60				
	40	Отбелен. чугун		Литье	400	42				
	41	Закален. чугун		Закаленная	550	55				

ALU-POWER HPC ФРЕЗЫ

БЕЗ ПОКРЫТИЯ **E5H24** СЕРИЯ
DLC ПОКРЫТИЕ **JAH24** СЕРИЯ
ЦИЛИНДРИЧЕСКИЙ ХВОСТОВИК

ТВЕРДОСПЛАВНЫЕ, С 3 ЗУБЬЯМИ, УГЛОМ НАКЛОНА СПИРАЛИ 37°, РАДИУСНЫЕ

- Сбалансированная работа с меньшими вибрациями
- Способны работать на более высоких скоростях с меньшим нагревом алюминия
- Эффективное стружкоудаление
- Противодействует экстремальным радиальным силам
- DLC покрытие обеспечивает прочность и стойкость инструмента

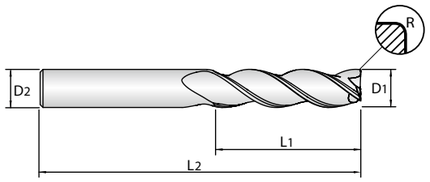

CARBIDE | 3 | 37° | PLAIN | UNCOATED | DLC

с.433

Ед.изм: мм

Артикул		Радиус	Диаметр фрезы	Диаметр хвостовика	Длина реж. части	Общая длина
Без покрыт.	DLC	R	D_1	D_2	L_1	L_2
E5H24060	JAH24060	R0.5	6.0	6	13	57
E5H24901	JAH24901	R1.0	6.0	6	13	57
E5H24902	JAH24902	R1.5	6.0	6	13	57
E5H24903	JAH24903	R0.8	6.0	6	13	72
E5H24904	JAH24904	R1.2	6.0	6	13	72
E5H24905	JAH24905	R0.5	6.0	6	24	75
E5H24906	JAH24906	R1.0	6.0	6	24	75
E5H24080	JAH24080	R0.3	8.0	8	19	63
E5H24907	JAH24907	R0.5	8.0	8	19	63
E5H24908	JAH24908	R1.0	8.0	8	19	63
E5H24909	JAH24909	R1.5	8.0	8	19	63
E5H24910	JAH24910	R0.5	8.0	8	32	75
E5H24911	JAH24911	R1.0	8.0	8	32	75
E5H24912	JAH24912	R1.5	8.0	8	32	75
E5H24913	JAH24913	R2.0	8.0	8	32	75
E5H24100	JAH24100	R0.3	10.0	10	22	72
E5H24914	JAH24914	R0.5	10.0	10	22	72
E5H24915	JAH24915	R1.0	10.0	10	22	72
E5H24916	JAH24916	R1.5	10.0	10	22	72
E5H24917	JAH24917	R0.5	10.0	10	40	100

▶ ДАЛЕЕ

Допуск на диам. фрезы (мм)		Диа хвостовика Допуск
Диаметр	Допуск	
До 3	+0/-0.006	h5
От 3 ~ до 6	+0/-0.008	
От 6 ~ до 10	+0/-0.009	
От 10 ~ до 18	+0/-0.011	
От 18 ~ до 25	+0/-0.013	

◎ : Отлично ○ : Хорошо

ISO	P											M			K					
Материал	Нелегированная сталь					Низколегирован. сталь				Высоколегир. сталь		Нержавеющая сталь			Серый чугун		Высокопрочный чугун		Ковкий чугун	
VDI 3323	1	2	3	4	5	6	7	8	9	10	11	12	13	14	15	16	17	18	19	20
HRc		13	25	28	32	10	29	32	38	15	35	15	23	10	10	26	3	25		21
HB	125	190	250	270	300	180	275	300	350	200	325	200	240	180	180	260	160	250	130	230
Recommend																				

ISO	N										S							H			
Материал	Алюминиевый сплав		Алюминиево-литиевый сплав			Медь и медные сплавы (Бронза / Латунь)			Неметаллич. материалы		Жаропрочные суперсплавы					Титановые сплавы		Закаленная сталь		Отбелен. чугун	Закален. чугун
VDI 3323	21	22	23	24	25	26	27	28	29	30	31	32	33	34	35	36	37	38	39	40	41
HRc											15	30	25	38	34			55	60	42	55
HB	60	100	75	90	130	110	90	100			200	280	250	350	320	400 Rm	1050 Rm	550	630	400	550
Recommend	◎	◎	◎	◎	○	○	○	○	○												

ТВЕРДЫЙ СПЛАВ
БЫСТРО-РЕЖУЩАЯ СТАЛЬ
CBN ФРЕЗЫ
i-Xmill ФРЕЗЫ
i-SMART МОДУЛЬНЫЕ ФРЕЗЫ
X5070 ФРЕЗЫ
4G MILL ФРЕЗЫ
X-POWER PRO ФРЕЗЫ
TitaNox-POWER ФРЕЗЫ
JET-POWER ФРЕЗЫ
V7 PLUS ФРЕЗЫ
ALU-POWER HPC ФРЕЗЫ
ALU-POWER ФРЕЗЫ
D-POWER ГРАФИТ ФРЕЗЫ
CRX S ФРЕЗЫ
K-2 ФРЕЗЫ
ONLY ONE (PM60) ФРЕЗЫ
TANK-POWER ФРЕЗЫ
GENERAL HSS ФРЕЗЫ
ФРЕЗЫ ИЗ БЫСТРОРЕЖ. СТАЛИ
ТЕХНИЧЕСКИЕ ДАННЫЕ

ALU-POWER HPC ФРЕЗЫ

БЕЗ ПОКРЫТИЯ **E5H24** СЕРИЯ
DLC ПОКРЫТИЕ **JAH24** СЕРИЯ
ЦИЛИНДРИЧЕСКИЙ ХВОСТОВИК

ТВЕРДОСПЛАВНЫЕ, С 3 ЗУБЬЯМИ, УГЛОМ НАКЛОНА СПИРАЛИ 37°, РАДИУСНЫЕ

- ▶ Сбалансированная работа с меньшими вибрациями
- ▶ Способны работать на более высоких скоростях с меньшим нагревом алюминия
- ▶ Эффективное стружкоудаление
- ▶ Противодействует экстремальным радиальным силам
- ▶ DLC покрытие обеспечивает прочность и стойкость инструмента

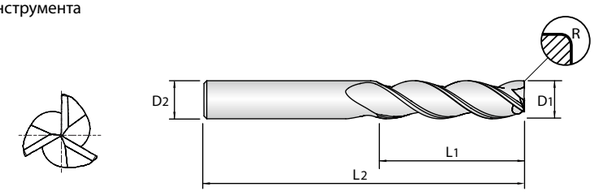

CARBIDE 3 37° PLAIN UNCOATED DLC с.433

Ед.изм: мм

Артикул		Радиус	Диаметр фрезы	Диаметр хвостовика	Длина реж. части	Общая длина
Без покрыт.	DLC	R	D1	D2	L1	L2
E5H24918	**JAH24918**	R1.0	**10.0**	10	40	100
E5H24919	**JAH24919**	R1.5	**10.0**	10	40	100
E5H24920	**JAH24920**	R2.0	**10.0**	10	40	100
E5H24120	**JAH24120**	R1.5	**12.0**	12	26	83
E5H24921	**JAH24921**	R2.0	**12.0**	12	26	83
E5H24922	**JAH24922**	R2.5	**12.0**	12	26	83
E5H24923	**JAH24923**	R3.0	**12.0**	12	26	83
E5H24924	**JAH24924**	R0.5	**12.0**	12	48	100
E5H24925	**JAH24925**	R1.0	**12.0**	12	48	100
E5H24926	**JAH24926**	R1.5	**12.0**	12	48	100
E5H24927	**JAH24927**	R2.0	**12.0**	12	48	100
E5H24928	**JAH24928**	R2.5	**12.0**	12	48	100
E5H24929	**JAH24929**	R3.0	**12.0**	12	48	100
E5H24140	**JAH24140**	R1.0	**14.0**	14	30	89
E5H24930	**JAH24930**	R2.0	**14.0**	14	30	89
E5H24931	**JAH24931**	R3.0	**14.0**	14	30	89
E5H24160	**JAH24160**	R1.5	**16.0**	16	32	92
E5H24932	**JAH24932**	R2.0	**16.0**	16	32	92
E5H24933	**JAH24933**	R2.5	**16.0**	16	32	92
E5H24934	**JAH24934**	R3.0	**16.0**	16	32	92

▶ ДАЛЕЕ

Допуск на диам. фрезы (мм)		Допуск на диам. хвостов.
Диаметр	Допуск	
До 3	+0/-0.006	h5
От 3 ~ до 6	+0/-0.008	
От 6 ~ до 10	+0/-0.009	
От 10 ~ до 18	+0/-0.011	
От 18 ~ до 25	+0/-0.013	

◎ : Отлично ○ : Хорошо

ISO	P											M			K					
Материал	Нелегированная сталь					Низколегирован. сталь				Высоколегир. сталь		Нержавеющая сталь			Серый чугун		Высокопрочный чугун		Ковкий чугун	
VDI 3323	1	2	3	4	5	6	7	8	9	10	11	12	13	14	15	16	17	18	19	20
HRc		13	25	28	32	10	29	32	38	15	35	15	23	10	10	26	3	25		21
HB	125	190	250	270	300	180	275	300	350	200	325	200	240	180	180	260	160	250	130	230
Recommend																				

ISO	N										S							H			
Материал	Алюминиевый сплав		Алюминиево-литиевый сплав			Медь и медные сплавы (бронза / Латунь)			Неметаллич. материалы		Жаропрочные суперсплавы					Титановые сплавы		Закаленная сталь	Отбелен. чугун	Закален. чугун	
VDI 3323	21	22	23	24	25	26	27	28	29	30	31	32	33	34	35	36	37	38	39	40	41
HRc											15	30	25	38	34			55	60	42	55
HB	60	100	75	90	130	110	90	100			200	280	250	350	320	400 Rm	1050 Rm	550	630	400	550
Recommend	◎	◎	◎	◎	○	○	○	○	○												

ТВЕРДЫЙ СПЛАВ
БЫСТРО-РЕЖУЩАЯ СТАЛЬ
CBN ФРЕЗЫ
i-Xmill ФРЕЗЫ
i-SMART МОДУЛЬНЫЕ ФРЕЗЫ
X5070 ФРЕЗЫ
4G MILL ФРЕЗЫ
X-POWER PRO ФРЕЗЫ
TitaNox-POWER ФРЕЗЫ
JET-POWER ФРЕЗЫ
V7 PLUS ФРЕЗЫ
ALU-POWER HPC ФРЕЗЫ
ALU-POWER ФРЕЗЫ
D-POWER ГРАФИТ ФРЕЗЫ
CRX S ФРЕЗЫ
K-2 ФРЕЗЫ
ONLY ONE (PM60) ФРЕЗЫ
TANK-POWER ФРЕЗЫ
GENERAL HSS ФРЕЗЫ
ФРЕЗЫ ИЗ БЫСТРОРЕЖ. СТАЛИ
ТЕХНИЧЕСКИЕ ДАННЫЕ

ALU-POWER HPC ФРЕЗЫ

БЕЗ ПОКРЫТИЯ **E5H24** СЕРИЯ
DLC ПОКРЫТИЕ **JAH24** СЕРИЯ
ЦИЛИНДРИЧЕСКИЙ ХВОСТОВИК

ТВЕРДОСПЛАВНЫЕ, С 3 ЗУБЬЯМИ, УГЛОМ НАКЛОНА СПИРАЛИ 37°, РАДИУСНЫЕ

- ▶ Сбалансированная работа с меньшими вибрациями
- ▶ Способны работать на более высоких скоростях с меньшим нагревом алюминия
- ▶ Эффективное стружкоудаление
- ▶ Противодействует экстремальным радиальным силам
- ▶ DLC покрытие обеспечивает прочность и стойкость инструмента

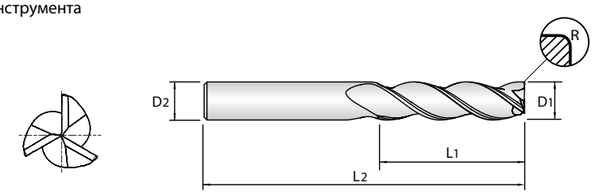

CARBIDE 3 37° PLAIN UNCOATED DLC с.433

Ед.изм: мм

Артикул		Радиус	Диаметр фрезы	Диаметр хвостовика	Длина реж. части	Общая длина
Без покрыт.	DLC	R	D1	D2	L1	L2
E5H24935	**JAH24935**	R4.0	**16.0**	16	32	92
E5H24936	**JAH24936**	R0.5	**16.0**	16	64	125
E5H24937	**JAH24937**	R1.0	**16.0**	16	64	125
E5H24938	**JAH24938**	R1.5	**16.0**	16	64	125
E5H24939	**JAH24939**	R2.0	**16.0**	16	64	125
E5H24940	**JAH24940**	R2.5	**16.0**	16	64	125
E5H24941	**JAH24941**	R3.0	**16.0**	16	64	125
E5H24942	**JAH24942**	R4.0	**16.0**	16	64	125
E5H24200	**JAH24200**	R2.0	**20.0**	20	38	104
E5H24943	**JAH24943**	R2.5	**20.0**	20	38	104
E5H24944	**JAH24944**	R3.0	**20.0**	20	38	104
E5H24945	**JAH24945**	R4.0	**20.0**	20	38	104
E5H24946	**JAH24946**	R0.5	**20.0**	20	80	150
E5H24947	**JAH24947**	R1.0	**20.0**	20	80	150
E5H24948	**JAH24948**	R1.5	**20.0**	20	80	150
E5H24949	**JAH24949**	R2.0	**20.0**	20	80	150
E5H24950	**JAH24950**	R2.5	**20.0**	20	80	150
E5H24951	**JAH24951**	R3.0	**20.0**	20	80	150
E5H24952	**JAH24952**	R4.0	**20.0**	20	80	150

Допуск на диам. фрезы (мм)		Допуск на диам. хвостов.
Диаметр	Допуск	
До 3	+0/-0.006	h5
От 3 ~ до 6	+0/-0.008	
От 6 ~ до 10	+0/-0.009	
От 10 ~ до 18	+0/-0.011	
От 18 ~ до 25	+0/-0.013	

◎ : Отлично ○ : Хорошо

ISO	P											M			K					
Материал	Нелегированная сталь					Низколегирован. сталь				Высоколегир. сталь		Нержавеющая сталь			Серый чугун		Высокопрочный чугун		Ковкий чугун	
VDI 3323	1	2	3	4	5	6	7	8	9	10	11	12	13	14	15	16	17	18	19	20
HRc		13	25	28	32	10	29	32	38	15	35	15	23	10	10	26	3	25		21
HB	125	190	250	270	300	180	275	300	350	200	325	200	240	180	180	260	160	250	130	230
Recommend																				

ISO	N										S							H			
Материал	Алюминиевый сплав		Алюминиево-литиевый сплав			Медь и медные сплавы (бронза / Латунь)			Неметаллич. материалы		Жаропрочные суперсплавы					Титановые сплавы		Закаленная сталь	Отбелен. чугун	Закален. чугун	
VDI 3323	21	22	23	24	25	26	27	28	29	30	31	32	33	34	35	36	37	38	39	40	41
HRc											15	30	25	38	34			55	60	42	55
HB	60	100	75	90	130	110	90	100			200	280	250	350	320	400 Rm	1050 Rm	550	630	400	550
Recommend	◎	◎	◎	◎	○	○	○	○	○												

ALU-POWER HPC ФРЕЗЫ

БЕЗ ПОКРЫТИЯ **E5H25** СЕРИЯ
DLC ПОКРЫТИЕ **JAH25** СЕРИЯ
ЦИЛИНДРИЧЕСКИЙ ХВОСТОВИК

ТВЕРДОСПЛАВНЫЕ, С 3 ЗУБЬЯМИ, УГЛОМ НАКЛОНА СПИРАЛИ 37°, РАДИУСНЫЕ, С УДЛИНЕННОЙ ШЕЙКОЙ

- Сбалансированная работа с меньшими вибрациями
- Способны работать на более высоких скоростях с меньшим нагревом алюминия
- Эффективное стружкоудаление
- Противодействует экстремальным радиальным силам
- DLC покрытие обеспечивает прочность и стойкость инструмента

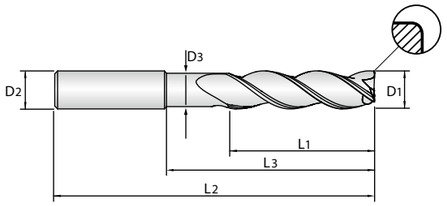

CARBIDE | 3 | 37° | PLAIN | UNCOATED | DLC

с.433

Ед.изм: мм

Артикул		Радиус	Диаметр фрезы	Диаметр хвостовика	Длина реж. части	Длина шейки	Общая длина	Диаметр шейки
Без покрыт.	DLC	R	D_1	D_2	L_1	L_3	L2	D3
E5H25060	**JAH25060**	R0.5	**6.0**	6	10	20	63	5.7
E5H25901	**JAH25901**	R1.0	**6.0**	6	10	20	63	5.7
E5H25902	**JAH25902**	R0.5	**6.0**	6	13	30	72	5.7
E5H25903	**JAH25903**	R1.0	**6.0**	6	13	30	72	5.7
E5H25080	**JAH25080**	R0.3	**8.0**	8	12	25	75	7.4
E5H25904	**JAH25904**	R0.5	**8.0**	8	12	25	75	7.4
E5H25905	**JAH25905**	R0.8	**8.0**	8	12	25	75	7.4
E5H25906	**JAH25906**	R1.0	**8.0**	8	12	25	75	7.4
E5H25907	**JAH25907**	R1.2	**8.0**	8	12	25	75	7.4
E5H25908	**JAH25908**	R1.5	**8.0**	8	12	25	75	7.4
E5H25909	**JAH25909**	R1.6	**8.0**	8	12	25	75	7.4
E5H25100	**JAH25100**	R0.3	**10.0**	10	14	35	100	9.2
E5H25910	**JAH25910**	R0.5	**10.0**	10	14	35	100	9.2
E5H25911	**JAH25911**	R0.8	**10.0**	10	14	35	100	9.2
E5H25912	**JAH25912**	R1.0	**10.0**	10	14	35	100	9.2
E5H25913	**JAH25913**	R1.2	**10.0**	10	14	35	100	9.2
E5H25914	**JAH25914**	R1.5	**10.0**	10	14	35	100	9.2
E5H25915	**JAH25915**	R1.6	**10.0**	10	14	35	100	9.2

▶ ДАЛЕЕ

Допуск на диам. фрезы (мм)		Допуск на диам. хвостов.
Диаметр	Допуск	
До 3	+0/-0.006	h5
От 3 ~ до 6	+0/-0.008	
От 6 ~ до 10	+0/-0.009	
От 10 ~ до 18	+0/-0.011	
От 18 ~ до 25	+0/-0.013	

◎ : Отлично ○ : Хорошо

ISO	P											M			K					
Материал	Нелегированная сталь					Низколегирован. сталь				Высоколегир. сталь		Нержавеющая сталь			Серый чугун		Высокопрочный чугун		Ковкий чугун	
VDI 3323	1	2	3	4	5	6	7	8	9	10	11	12	13	14	15	16	17	18	19	20
HRc		13	25	28	32	10	29	32	38	15	35	15	23	10	10	26	3	25		21
HB	125	190	250	270	300	180	275	300	350	200	325	200	240	180	180	260	160	250	130	230
Recommend																				

ISO	N										S							H		
Материал	Алюминиевый сплав		Алюминиево-литиевый сплав			Медь и медные сплавы (Бронза / Латунь)			Неметаллич. материалы		Жаропрочные суперсплавы					Титановые сплавы		Закаленная сталь	Отбелен. чугун	Закален. чугун
VDI 3323	21	22	23	24	25	26	27	28	29	30	31	32	33	34	35	36	37	38	39	40	41
HRc											15	30	25	38	34			55	60	42	55
HB	60	100	75	90	130	110	90	100			200	280	250	350	320	400 Rm	1050 Rm	550	630	400	550
Recommend	◎	◎	◎	◎	○	○	○	○	○												

ALU-POWER HPC ФРЕЗЫ
БЕЗ ПОКРЫТИЯ E5H25 СЕРИЯ
DLC ПОКРЫТИЕ JAH25 СЕРИЯ
ЦИЛИНДРИЧЕСКИЙ ХВОСТОВИК
ТВЕРДОСПЛАВНЫЕ, С 3 ЗУБЬЯМИ, УГЛОМ НАКЛОНА СПИРАЛИ 37°, РАДИУСНЫЕ, С УДЛИНЕННОЙ ШЕЙКОЙ
▶ Сбалансированная работа с меньшими вибрациями
▶ Способны работать на более высоких скоростях с меньшим нагревом алюминия
▶ Эффективное стружкоудаление
▶ Противодействует экстремальным радиальным силам
▶ DLC покрытие обеспечивает прочность и стойкость инструмента

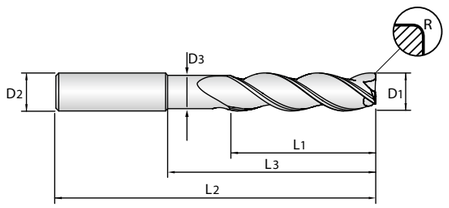

CARBIDE | 3 | 37° | PLAIN | UNCOATED | DLC

с.433

Ед.изм: мм

Артикул		Радиус	Диаметр фрезы	Диаметр хвостовика	Длина реж. части	Длина шейки	Общая длина	Диаметр шейки
Без покрыт.	DLC	R	D_1	D_2	L_1	L_3	L2	D3
E5H25916	**JAH25916**	R2.4	**10.0**	10	14	35	100	9.2
E5H25120	**JAH25120**	R0.5	**12.0**	12	16	40	100	11.0
E5H25917	**JAH25917**	R0.8	**12.0**	12	16	40	100	11.0
E5H25918	**JAH25918**	R1.0	**12.0**	12	16	40	100	11.0
E5H25919	**JAH25919**	R1.2	**12.0**	12	16	40	100	11.0
E5H25920	**JAH25920**	R1.5	**12.0**	12	16	40	100	11.0
E5H25921	**JAH25921**	R1.6	**12.0**	12	16	40	100	11.0
E5H25922	**JAH25922**	R2.0	**12.0**	12	16	40	100	11.0
E5H25923	**JAH25923**	R2.4	**12.0**	12	16	40	100	11.0
E5H25924	**JAH25924**	R2.5	**12.0**	12	16	40	100	11.0
E5H25925	**JAH25925**	R3.0	**12.0**	12	16	40	100	11.0
E5H25926	**JAH25926**	R4.0	**12.0**	12	16	40	100	11.0
E5H25140	**JAH25140**	R1.0	**14.0**	14	18	45	125	13.0
E5H25927	**JAH25927**	R2.0	**14.0**	14	18	45	125	13.0
E5H25928	**JAH25928**	R3.0	**14.0**	14	18	45	125	13.0
E5H25929	**JAH25929**	R4.0	**14.0**	14	18	45	125	13.0
E5H25160	**JAH25160**	R0.8	**16.0**	16	20	50	125	15.0
E5H25930	**JAH25930**	R1.2	**16.0**	16	20	50	125	15.0

▶ ДАЛЕЕ

Допуск на диам. фрезы (мм)		Допуск на диам. хвостов.
Диаметр	Допуск	
До 3	+0/-0.006	h5
От 3 ~ до 6	+0/-0.008	
От 6 ~ до 10	+0/-0.009	
От 10 ~ до 18	+0/-0.011	
От 18 ~ до 25	+0/-0.013	

◎ : Отлично ○ : Хорошо

ISO	P											M			K					
Материал	Нелегированная сталь					Низколегирован. сталь				Высоколегир. сталь		Нержавеющая сталь			Серый чугун		Высокопрочный чугун		Ковкий чугун	
VDI 3323	1	2	3	4	5	6	7	8	9	10	11	12	13	14	15	16	17	18	19	20
HRc		13	25	28	32	10	29	32	38	15	35	15	23	10	10	26	3	25		21
HB	125	190	250	270	300	180	275	300	350	200	325	200	240	180	180	260	160	250	130	230
Recommend																				

ISO	N										S							H		
Материал	Алюминиевый сплав		Алюминиево-литиевый сплав			Медь и медные сплавы (Бронза / Латунь)			Неметаллич. материалы		Жаропрочные суперсплавы					Титановые сплавы		Закаленная сталь	Отбелен. чугун	Закален. чугун
VDI 3323	21	22	23	24	25	26	27	28	29	30	31	32	33	34	35	36	37	38	39	40	41
HRc											15	30	25	38	34			55	60	42	55
HB	60	100	75	90	130	110	90	100			200	280	250	350	320	400 Rm	1050 Rm	550	630	400	550
Recommend	◎	◎	◎	◎	○	○	○	○	○												

ALU-POWER HPC ФРЕЗЫ

БЕЗ ПОКРЫТИЯ **E5H25** СЕРИЯ
DLC ПОКРЫТИЕ **JAH25** СЕРИЯ
ЦИЛИНДРИЧЕСКИЙ ХВОСТОВИК

ТВЕРДОСПЛАВНЫЕ, С 3 ЗУБЬЯМИ, УГЛОМ НАКЛОНА СПИРАЛИ 37°, РАДИУСНЫЕ, С УДЛИНЕННОЙ ШЕЙКОЙ

- Сбалансированная работа с меньшими вибрациями
- Способны работать на более высоких скоростях с меньшим нагревом алюминия
- Эффективное стружкоудаление
- Противодействует экстремальным радиальным силам
- DLC покрытие обеспечивает прочность и стойкость инструмента

БЕЗ ПОКРЫТИЯ

DLC ПОКРЫТИЕ

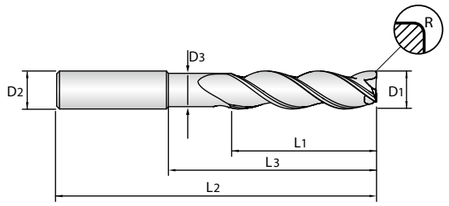

CARBIDE 3 37° PLAIN UNCOATED DLC

с.433

Ед.изм: мм

Артикул		Радиус	Диаметр фрезы	Диаметр хвостовика	Длина реж. части	Длина шейки	Общая длина	Диаметр шейки
Без покрыт.	DLC	R	D_1	D_2	L_1	L_3	L_2	D_3
E5H25931	**JAH25931**	R1.6	**16.0**	16	20	50	125	15.0
E5H25932	**JAH25932**	R2.0	**16.0**	16	20	50	125	15.0
E5H25933	**JAH25933**	R2.4	**16.0**	16	20	50	125	15.0
E5H25934	**JAH25934**	R2.5	**16.0**	16	20	50	125	15.0
E5H25935	**JAH25935**	R3.0	**16.0**	16	20	50	125	15.0
E5H25936	**JAH25936**	R3.2	**16.0**	16	20	50	125	15.0
E5H25937	**JAH25937**	R4.0	**16.0**	16	20	50	125	15.0
E5H25200	**JAH25200**	R0.8	**20.0**	20	25	65	150	19.0
E5H25938	**JAH25938**	R1.2	**20.0**	20	25	65	150	19.0
E5H25939	**JAH25939**	R1.6	**20.0**	20	25	65	150	19.0
E5H25940	**JAH25940**	R2.0	**20.0**	20	25	65	150	19.0
E5H25941	**JAH25941**	R2.4	**20.0**	20	25	65	150	19.0
E5H25942	**JAH25942**	R2.5	**20.0**	20	25	65	150	19.0
E5H25943	**JAH25943**	R3.0	**20.0**	20	25	65	150	19.0
E5H25944	**JAH25944**	R3.2	**20.0**	20	25	65	150	19.0
E5H25945	**JAH25945**	R4.0	**20.0**	20	25	65	150	19.0

Допуск на диам. фрезы (мм)		Допуск на диам. хвостов.
Диаметр	Допуск	
До 3	+0/-0.006	h5
От 3 ~ до 6	+0/-0.008	
От 6 ~ до 10	+0/-0.009	
От 10 ~ до 18	+0/-0.011	
От 18 ~ до 25	+0/-0.013	

◎ : Отлично ○ : Хорошо

ISO	P											M			K					
Материал	Нелегированная сталь					Низколегирован. сталь				Высоколегир. сталь		Нержавеющая сталь			Серый чугун		Высокопрочный чугун		Ковкий чугун	
VDI 3323	1	2	3	4	5	6	7	8	9	10	11	12	13	14	15	16	17	18	19	20
HRc		13	25	28	32	10	29	32	38	15	35	15	23	10	10	26	3	25		21
HB	125	190	250	270	300	180	275	300	350	200	325	200	240	180	180	260	160	250	130	230
Recommend																				

ISO	N										S							H		
Материал	Алюминиевый сплав		Алюминиево-литиевый сплав			Медь и медные сплавы (Бронза / Латунь)			Неметаллич. материалы		Жаропрочные суперсплавы					Титановые сплавы		Закаленная сталь	Отбелен. чугун	Закален. чугун
VDI 3323	21	22	23	24	25	26	27	28	29	30	31	32	33	34	35	36	37	38	39	40	41
HRc											15	30	25	38	34			55	60	42	55
HB	60	100	75	90	130	110	90	100			200	280	250	350	320	400 Rm	1050 Rm	550	630	400	550
Recommend	◎	◎	◎	◎	○	○	○	○	○												

ALU-POWER HPC ФРЕЗЫ

БЕЗ ПОКРЫТИЯ **E5H22** СЕРИЯ
DLC ПОКРЫТИЕ **JAH22** СЕРИЯ
ЦИЛИНДРИЧЕСКИЙ ХВОСТОВИК

ТВЕРДОСПЛАВНЫЕ, С 3 ЗУБЬЯМИ, УГЛОМ НАКЛОНА СПИРАЛИ 37°

- Сбалансированная работа с меньшими вибрациями
- Способны работать на более высоких скоростях с меньшим нагревом алюминия
- Эффективное стружкоудаление
- Противодействует экстремальным радиальным силам
- DLC покрытие обеспечивает прочность и стойкость инструмента

БЕЗ ПОКРЫТИЯ

DLC ПОКРЫТИЕ

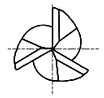

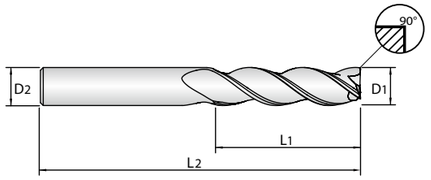

CARBIDE 3 37° PLAIN UNCOATED DLC

с.434

Ед.изм: мм

Артикул		Диаметр фрезы	Диаметр хвостовика	Длина реж. части	Общая длина
Без покрыт.	DLC	D_1	D_2	L_1	L_2
E5H22030	**JAH22030**	**3.0**	6	8	52
E5H22040	**JAH22040**	**4.0**	6	11	55
E5H22050	**JAH22050**	**5.0**	6	13	57
E5H22060	**JAH22060**	**6.0**	6	13	57
E5H22901	**JAH22901**	**6.0**	6	13	72
E5H22902	**JAH22902**	**6.0**	6	24	75
E5H22080	**JAH22080**	**8.0**	8	19	63
E5H22903	**JAH22903**	**8.0**	8	32	75
E5H22100	**JAH22100**	**10.0**	10	22	72
E5H22904	**JAH22904**	**10.0**	10	40	100
E5H22120	**JAH22120**	**12.0**	12	26	83
E5H22905	**JAH22905**	**12.0**	12	48	100
E5H22140	**JAH22140**	**14.0**	14	30	89
E5H22160	**JAH22160**	**16.0**	16	32	92
E5H22906	**JAH22906**	**16.0**	16	64	125
E5H22200	**JAH22200**	**20.0**	20	38	104
E5H22907	**JAH22907**	**20.0**	20	80	150
E5H22250	**JAH22250**	**25.0**	25	50	125

Допуск на диам. фрезы (мм)		Допуск на диам. хвостов.
Диаметр	Допуск	
До 3	+0/-0.006	h5
От 3 ~ до 6	+0/-0.008	
От 6 ~ до 10	+0/-0.009	
От 10 ~ до 18	+0/-0.011	
От 18 ~ до 25	+0/-0.013	

◎ : Отлично ○ : Хорошо

ISO	P											M			K					
Материал	Нелегированная сталь					Низколегирован. сталь				Высоколегир. сталь		Нержавеющая сталь			Серый чугун		Высокопрочный чугун		Ковкий чугун	
VDI 3323	1	2	3	4	5	6	7	8	9	10	11	12	13	14	15	16	17	18	19	20
HRc		13	25	28	32	10	29	32	38	15	35	15	23	10	10	26	3	25		21
HB	125	190	250	270	300	180	275	300	350	200	325	200	240	180	180	260	160	250	130	230
Recommend																				

ISO	N										S							H		
Материал	Алюминиевый сплав		Алюминиево-литиевый сплав			Медь и медные сплавы (Бронза / Латунь)			Неметаллич. материалы		Жаропрочные суперсплавы					Титановые сплавы		Закаленная сталь	Отбелен. чугун	Закален. чугун
VDI 3323	21	22	23	24	25	26	27	28	29	30	31	32	33	34	35	36	37	38	39	40	41
HRc											15	30	25	38	34			55	60	42	55
HB	60	100	75	90	130	110	90	100			200	280	250	350	320	400 Rm	1050 Rm	550	630	400	550
Recommend	◎	◎	◎	◎	○	○	○	○	○												

ТВЕРДЫЙ СПЛАВ
БЫСТРО-РЕЖУЩАЯ СТАЛЬ
CBN ФРЕЗЫ
i-Xmill ФРЕЗЫ
i-SMART МОДУЛЬНЫЕ ФРЕЗЫ
X5070 ФРЕЗЫ
4G MILL ФРЕЗЫ
X-POWER PRO ФРЕЗЫ
TitaNox-POWER ФРЕЗЫ
JET-POWER ФРЕЗЫ
V7 PLUS ФРЕЗЫ
ALU-POWER HPC ФРЕЗЫ
ALU-POWER ФРЕЗЫ
D-POWER ГРАФИТ ФРЕЗЫ
CRX S ФРЕЗЫ
K-2 ФРЕЗЫ
ONLY ONE (PM60) ФРЕЗЫ
TANK-POWER ФРЕЗЫ
GENERAL HSS ФРЕЗЫ
ФРЕЗЫ ИЗ БЫСТРОРЕЖ. СТАЛИ
ТЕХНИЧЕСКИЕ ДАННЫЕ

ALU-POWER HPC ФРЕЗЫ

БЕЗ ПОКРЫТИЯ **E5H23** СЕРИЯ
DLC ПОКРЫТИЕ **JAH23** СЕРИЯ
ЦИЛИНДРИЧЕСКИЙ ХВОСТОВИК

ТВЕРДОСПЛАВНЫЕ, С 3 ЗУБЬЯМИ, УГЛОМ НАКЛОНА СПИРАЛИ 37°, С УДЛИНЕННОЙ ШЕЙКОЙ

- Сбалансированная работа с меньшими вибрациями
- Способны работать на более высоких скоростях с меньшим нагревом алюминия
- Эффективное стружкоудаление
- Противодействует экстремальным радиальным силам
- DLC покрытие обеспечивает прочность и стойкость инструмента

БЕЗ ПОКРЫТИЯ

DLC ПОКРЫТИЕ

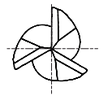

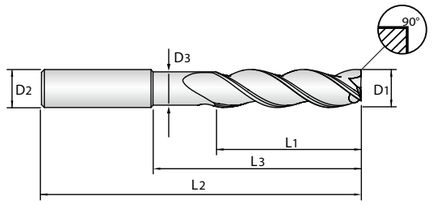

CARBIDE | 3 | 37° | PLAIN | UNCOATED | DLC

c.434

Ед.изм: мм

Артикул		Диаметр фрезы	Диаметр хвостовика	Длина реж. части	Длина шейки	Общая длина	Диаметр шейки
Без покрыт.	DLC	D_1	D_2	L_1	L_3	L_2	D_3
E5H23060	**JAH23060**	**6.0**	6	10	20	75	5.7
E5H23080	**JAH23080**	**8.0**	8	12	25	75	7.4
E5H23100	**JAH23100**	**10.0**	10	14	35	100	9.2
E5H23120	**JAH23120**	**12.0**	12	16	40	100	11.0
E5H23140	**JAH23140**	**14.0**	14	18	45	125	13.0
E5H23160	**JAH23160**	**16.0**	16	20	50	125	15.0
E5H23200	**JAH23200**	**20.0**	20	25	65	150	19.0

Допуск на диам. фрезы (мм)		Допуск на диам. хвостов.
Диаметр	Допуск	
До 3	+0/-0.006	h5
От 3 ~ до 6	+0/-0.008	
От 6 ~ до 10	+0/-0.009	
От 10 ~ до 18	+0/-0.011	
От 18 ~ до 25	+0/-0.013	

◎ : Отлично ○ : Хорошо

ISO	P											M			K					
Материал	Нелегированная сталь					Низколегирован. сталь				Высоколегир. сталь		Нержавеющая сталь			Серый чугун		Высокопрочный чугун		Ковкий чугун	
VDI 3323	1	2	3	4	5	6	7	8	9	10	11	12	13	14	15	16	17	18	19	20
HRc		13	25	28	32	10	29	32	38	15	35	15	23	10	10	26	3	25		21
HB	125	190	250	270	300	180	275	300	350	200	325	200	240	180	180	260	160	250	130	230
Recommend																				

ISO	N										S							H			
Материал	Алюминиевый сплав		Алюминиево-литиевый сплав			Медь и медные сплавы (Бронза / Латунь)			Неметаллич. материалы		Жаропрочные суперсплавы					Титановые сплавы		Закаленная сталь		Отбелен. чугун	Закален. чугун
VDI 3323	21	22	23	24	25	26	27	28	29	30	31	32	33	34	35	36	37	38	39	40	41
HRc											15	30	25	38	34			55	60	42	55
HB	60	100	75	90	130	110	90	100			200	280	250	350	320	400 Rm	1050 Rm	550	630	400	550
Recommend	◎	◎	◎	◎	○	○	○	○	○												

ALU-POWER HPC ФРЕЗЫ

РЕКОМЕНДУЕМЫЕ РЕЖИМЫ ОБРАБОТКИ

E5H24, JAH24, E5H25, JAH25 СЕРИЯ

Vc = м/мин.
fz = мм/зуб
RPM = об./мин.
FEED = мм/мин.

С 3 ЗУБЬЯМИ, РАДИУСНЫЕ - ОБРАБОТКА ПАЗОВ

ISO	VDI 3323	Материал	Ae	Ap	Параметр	6.0	10.0	12.0	16.0	20.0
N	21~22	Алюминиевый сплав	1.0D	1.0D	Vc	488	488	488	488	488
					fz	0.076	0.114	0.152	0.168	0.191
					RPM	25889	15533	12945	9708	7767
					FEED	5918	5326	5918	4883	4439
	23~25	Алюминиево-литиевый сплав	1.0D	1.0D	Vc	183	183	183	183	183
					fz	0.076	0.114	0.152	0.168	0.191
					RPM	9708	5825	4854	3641	2913
					FEED	2219	1997	2219	1831	1665
	26-28	Медь и мед. спл. (Бронза/ Латунь)	1.0D	1.0D	Vc	268	268	268	268	268
					fz	0.051	0.102	0.127	0.140	0.152
					RPM	14218	8531	7109	5332	4265
					FEED	2167	2600	2708	2235	1950
	29.1	Неметаллич. материалы	1.0D	1.0D	Vc	503	503	503	503	503
					fz	0.102	0.191	0.254	0.279	0.305
					RPM	26685	16011	13342	10007	8005
					FEED	8134	9150	10167	8388	7320

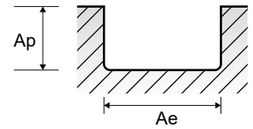

С 3 ЗУБЬЯМИ, РАДИУСНЫЕ - БОКОВОЕ ФРЕЗЕРОВАНИЕ

ISO	VDI 3323	Материал	Ae	Ap	Параметр	6.0	10.0	12.0	16.0	20.0
N	21~22	Алюминиевый сплав	0.5D	1.5D	Vc	610	610	610	610	610
					fz	0.076	0.114	0.152	0.168	0.191
					RPM	32361	19417	16181	12136	9708
					FEED	7398	6658	7398	6103	5548
	23~25	Алюминиево-литиевый сплав	0.5D	1.5D	Vc	244	244	244	244	244
					fz	0.076	0.114	0.152	0.168	0.191
					RPM	12945	7767	6472	4854	3883
					FEED	2959	2663	2959	2441	2219
	26-28	Медь и мед. спл. (Бронза/ Латунь)	0.5D	1.5D	Vc	351	351	351	351	351
					fz	0.051	0.102	0.127	0.140	0.152
					RPM	18621	11173	9311	6983	5586
					FEED	2838	3405	3547	2927	2554
	29.1	Неметаллич. материалы	0.5D	1.5D	Vc	625	625	625	625	625
					fz	0.102	0.191	0.254	0.279	0.305
					RPM	33157	19894	16579	12434	9947
					FEED	10106	11370	12633	10422	9096

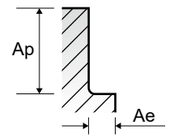

С 3 ЗУБЬЯМИ, РАДИУСНЫЕ - БОКОВОЕ ФРЕЗЕРОВАНИЕ

ISO	VDI 3323	Материал	Ae	Ap	Параметр	6.0	10.0	12.0	16.0	20.0
N	21~22	Алюминиевый сплав	0.05D	2.0D	Vc	1006	1006	1006	1006	1006
					fz	0.140	0.267	0.356	0.381	0.419
					RPM	53370	32022	26685	20014	16011
					FEED	22367	25621	28467	22876	20131
	23~25	Алюминиево-литиевый сплав	0.05D	2.0D	Vc	366	366	366	366	366
					fz	0.140	0.267	0.356	0.381	0.419
					RPM	19417	11650	9708	7281	5825
					FEED	8138	9321	10357	8323	7324
	26-28	Медь и мед. спл. (Бронза/ Латунь)	0.05D	2.0D	Vc	564	564	564	564	564
					fz	0.114	0.216	0.292	0.330	0.356
					RPM	29921	17953	14961	11220	8976
					FEED	10260	11628	13110	11115	9576
	29.1	Неметаллич. материалы	0.05D	2.0D	Vc	1021	1021	1021	1021	1021
					fz	0.229	0.432	0.584	0.635	0.699
					RPM	54166	32499	27083	20312	16250
					FEED	37147	42100	47465	38695	34051

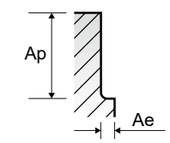

ТВЕРДЫЙ СПЛАВ
БЫСТРО-РЕЖУЩАЯ СТАЛЬ
CBN ФРЕЗЫ
i-Xmill ФРЕЗЫ
i-SMART МОДУЛЬНЫЕ ФРЕЗЫ
X5070 ФРЕЗЫ
4G MILL ФРЕЗЫ
X-POWER PRO ФРЕЗЫ
TitaNox-POWER ФРЕЗЫ
JET-POWER ФРЕЗЫ
V7 PLUS ФРЕЗЫ
ALU-POWER HPC ФРЕЗЫ
ALU-POWER ФРЕЗЫ
D-POWER ГРАФИТ ФРЕЗЫ
CRX S ФРЕЗЫ
K-2 ФРЕЗЫ
ONLY ONE (PM60) ФРЕЗЫ
TANK-POWER ФРЕЗЫ
GENERAL HSS ФРЕЗЫ
ФРЕЗЫ ИЗ БЫСТРОРЕЖ. СТАЛИ
ТЕХНИЧЕСКИЕ ДАННЫЕ

ALU-POWER HPC ФРЕЗЫ

РЕКОМЕНДУЕМЫЕ РЕЖИМЫ ОБРАБОТКИ

E5H22, JAH22, E5H23, JAH23 СЕРИЯ

Vc = м/мин.
fz = мм/зуб
RPM = об./мин.
FEED = мм/мин.

С 3 ЗУБЬЯМИ - ОБРАБОТКА ПАЗОВ

ISO	VDI 3323	Материал	Ae	Ap	Параметр	Диаметр фрезы (Ø) 3.0	6.0	10.0	12.0	16.0	20.0	25.0
N	21~22	Алюминиевый сплав	1.0D	1.0D	Vc	488	488	488	488	488	488	488
					fz	0.025	0.076	0.114	0.152	0.168	0.191	0.254
					RPM	51778	25889	15533	12945	9708	7767	6213
					FEED	3946	5918	5326	5918	4883	4439	4735
	23~25	Алюминиево-литиевый сплав	1.0D	1.0D	Vc	183	183	183	183	183	183	183
					fz	0.025	0.076	0.114	0.152	0.168	0.191	0.254
					RPM	19417	9708	5825	4854	3641	2913	2330
					FEED	1480	2219	1997	2219	1831	1665	1775
	26-28	Медь и мед. спл. (Бронза/ Латунь)	1.0D	1.0D	Vc	268	268	268	268	268	268	268
					fz	0.020	0.051	0.102	0.127	0.140	0.152	0.178
					RPM	28436	14218	8531	7109	5332	4265	3412
					FEED	1733	2167	2600	2708	2235	1950	1820
	29.1	Неметаллич. материалы	1.0D	1.0D	Vc	503	503	503	503	503	503	503
					fz	0.038	0.102	0.191	0.254	0.279	0.305	0.356
					RPM	53370	26685	16011	13342	10007	8005	6404
					FEED	6100	8134	9150	10167	8388	7320	6832

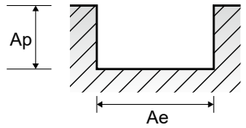

С 3 ЗУБЬЯМИ - БОКОВОЕ ФРЕЗЕРОВАНИЕ

ISO	VDI 3323	Материал	Ae	Ap	Параметр	Диаметр фрезы (Ø) 3.0	6.0	10.0	12.0	16.0	20.0	25.0
N	21~22	Алюминиевый сплав	0.5D	1.5D	Vc	610	610	610	610	610	610	610
					fz	0.025	0.076	0.114	0.152	0.168	0.191	0.254
					RPM	64723	32361	19417	16181	12136	9708	7767
					FEED	4932	7398	6658	7398	6103	5548	5918
	23~25	Алюминиево-литиевый сплав	0.5D	1.5D	Vc	244	244	244	244	244	244	244
					fz	0.025	0.076	0.114	0.152	0.168	0.191	0.254
					RPM	25889	12945	7767	6472	4854	3883	3107
					FEED	1973	2959	2663	2959	2441	2219	2367
	26-28	Медь и мед. спл. (Бронза/ Латунь)	0.5D	1.5D	Vc	351	351	351	351	351	351	351
					fz	0.020	0.051	0.102	0.127	0.140	0.152	0.178
					RPM	37242	18621	11173	9311	6983	5586	4469
					FEED	2270	2838	3405	3547	2927	2554	2384
	29.1	Неметаллич. материалы	0.5D	1.5D	Vc	625	625	625	625	625	625	625
					fz	0.038	0.102	0.191	0.254	0.279	0.305	0.356
					RPM	66314	33157	19894	16579	12434	9947	7958
					FEED	7580	10106	11370	12633	10422	9096	8489

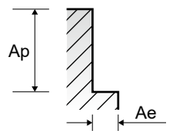

С 3 ЗУБЬЯМИ - БОКОВОЕ ФРЕЗЕРОВАНИЕ

ISO	VDI 3323	Материал	Ae	Ap	Параметр	Диаметр фрезы (Ø) 3.0	6.0	10.0	12.0	16.0	20.0	25.0
N	21~22	Алюминиевый сплав	0.05D	2.0D	Vc	1006	1006	1006	1006	1006	1006	1006
					fz	0.053	0.140	0.267	0.356	0.381	0.419	0.495
					RPM	106740	53370	32022	26685	20014	16011	12809
					FEED	17080	22367	25621	28467	22876	20131	19033
	23~25	Алюминиево-литиевый сплав	0.05D	2.0D	Vc	366	366	366	366	366	366	366
					fz	0.053	0.140	0.267	0.356	0.381	0.419	0.495
					RPM	38834	19417	11650	9708	7281	5825	4660
					FEED	6214	8138	9321	10357	8323	7324	6924
	26-28	Медь и мед. спл. (Бронза/ Латунь)	0.05D	2.0D	Vc	564	564	564	564	564	564	564
					fz	0.043	0.114	0.216	0.292	0.330	0.356	0.406
					RPM	59842	29921	17953	14961	11220	8976	7181
					FEED	7752	10260	11628	13110	11115	9576	8755
	29.1	Неметаллич. материалы	0.05D	2.0D	Vc	1021	1021	1021	1021	1021	1021	1021
					fz	0.086	0.229	0.432	0.584	0.635	0.699	0.813
					RPM	108331	54166	32499	27083	20312	16250	13000
					FEED	28066	37147	42100	47465	38695	34051	31699

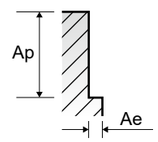

ALU-POWER ФРЕЗЫ

- Для обработки алюминиевых сплавов с минимальными вибрациями

РУКОВОДСТВО ПО ВЫБОРУ

ИНСТРУМЕНТ ДЛЯ ФРЕЗЕРОВАНИЯ

ТВЕРДЫЙ СПЛАВ
ALU POWER
ФРЕЗЫ

Для обработки алюминиевых сплавов с минимальными вибрациями

◎ : Отлично ○ : Хорошо

Рекомендуемые условия об-ки: с. 450

СЕРИЯ	E5910	E5908	E5909
ЗУБЬЯ	2	3	2
ПЕРЕМЕННЫЙ УГОЛ	50°	40°	30°
ФОРМА РЕЖУЩЕЙ КРОМКИ	Сферич.	Сферич.	Радиус.
РАЗМЕР MIN	R3.0	R1.0	D4.0
РАЗМЕР MAX	R10.0	R8.0	D20.0
СТРАНИЦА	438	439	440
	С шейкой	С шейкой	С шейкой
	Без покрыт.	Без покрыт.	Без покрыт.

ISO	VDI 3323	Материал	Состав/Структура/Термообработка		HB	HRc	E5910	E5908	E5909
P	1	Нелегированная сталь	Около 0.15% C	Отожженная	125				
	2		Около 0.45% C	Отожженная	190	13			
	3		Около 0.45% C	Закаленная	250	25			
	4		Около 0.75% C	Отожженная	270	28			
	5		Около 0.75% C	Закаленная	300	32			
	6	Низколегирован. сталь		Отожженная	180	10			
	7			Закаленная	275	29			
	8			Закаленная	300	32			
	9			Закаленная	350	38			
	10	Высоколегир. сталь		Отожженная	200	15			
	11			Закаленная	325	35			
M	12	Нержавеющая сталь	Феррит. / Мартенс.	Отожженная	200	15			
	13		Мартенситная	Закаленная	240	23			
	14		Аустенитная		180	10			
K	15	Серый чугун	Перлит./ Феррит.		180	10			
	16		Перлитная (Мартенситная)		260	26			
	17	Высокопрочный чугун	Ферритная		160	3			
	18		Перлитная		250	25			
	19	Ковкий чугун	Ферритная		130				
	20		Перлитная		230	21			
N	21	Алюминиевый сплав	Не отверждаемая		60		◎	◎	◎
	22		Отвержд.	Закаленная	100		◎	◎	◎
	23	Алюминиево-литиевый сплав	≤ 12% Si, Не отверждаемая		75		◎	◎	◎
	24		≤ 12% Si, Отвержд.	Закаленная	90		◎	◎	◎
	25		> 12% Si, Не отверждаемая		130		○	○	○
	26	Медь и медные сплавы (Бронза/Латунь)	Сплавы, PB>1%		110		○	○	○
	27		CuZn, CuSnZn (Латунь)		90		○	○	○
	28		CuSn, бессвинц. и электролитич. медь		100		○	○	○
	29	Неметаллич. материалы	Дюропласт, пластик						
	30		Каучук, дерево						
S	31	Жаропрочные суперсплавы	Fe Основа	Отожженная	200	15			
	32			Состаренная	280	30			
	33		Ni или Co Основа	Отожженная	250	25			
	34			Состаренная	350	38			
	35			Литье	320	34			
	36	Титановые сплавы	Чистый Титан		400 Rm				
	37		Альфа+Бета спл.	Закаленная	1050 Rm				
H	38	Закаленная сталь		Закаленная	550	55			
	39			Закаленная	630	60			
	40	Отбелен. чугун		Литье	400	42			
	41	Закален. чугун		Закаленная	550	55			

СЕРИЯ	E5930	E5E51	E5E47	E5E48	E5522 E5521	E5E49	E5E50	E5742 E5711	E5E39 E5E40
ЗУБЬЯ	2	3	1	2	2	3	3	3	3
ПЕРЕМЕННЫЙ УГОЛ	25°	45°	30°	45°	45°	45°	45°	30°	30°
ФОРМА РЕЖУЩЕЙ КРОМКИ	Радиус.	Радиус.	Плоский торец	Плоский торец	Плоский торец	Плоский торец	Плоский торец	Черновые	Черновые
РАЗМЕР MIN	D2.0	D3.0	D2.0	D3.0	D3.0	D3.0	D3.0	D6.0	D6.0
РАЗМЕР MAX	D20.0	D20.0	D12.0	D20.0	D20.0	D20.0	D20.0	D25.0	D20.0
СТРАНИЦА	441	442	443	444	445	446	447	448	449
	С шейкой	Удлиненные	-	Укороченные	Удлиненные	Удлиненные	С шейкой	Удлиненные	С шейкой
	Без покрыт.	Без покрыт.	Без покрыт.	Без покрыт.	Без покрыт.	Без покрыт.	Без покрыт.	Без покрыт.	Без покрыт.

ISO	VDI 3323	E5930	E5E51	E5E47	E5E48	E5522 E5521	E5E49	E5E50	E5742 E5711	E5E39 E5E40
P	1								○	○
	2								○	○
	3								○	○
	4								○	○
	5									
	6								○	○
	7								○	○
	8									
	9									
	10								○	○
	11									
M	12									
	13									
	14									
K	15								○	○
	16								○	○
	17								○	○
	18								○	○
	19								○	○
	20								○	○
N	21	◎	◎	◎	◎	◎	◎	◎	◎	◎
	22	◎	◎	◎	◎	◎	◎	◎	◎	◎
	23	◎	◎	◎	◎	◎	◎	◎	◎	◎
	24	◎	◎	◎	◎	◎	◎	◎	◎	◎
	25	○	○	○	○	○	○	○	○	○
	26									
	27									
	28									
	29			◎						
	30									
S	31									
	32									
	33									
	34									
	35									
	36									
	37									
H	38									
	39									
	40									
	41									

ALU-POWER ФРЕЗЫ

ЦИЛИНДРИЧЕСКИЙ ХВОСТОВИК **E5910** СЕРИЯ

ТВЕРДОСПЛАВНЫЕ, С 2 ЗУБЬЯМИ, УГЛОМ НАКЛОНА СПИРАЛИ 50°, СФЕРИЧЕСКИЕ, С ШЕЙКОЙ

- Для обработки алюминия, меди
- Увеличенный срок службы инструмента и бопее высокая точность
- Зеркальное качество обработанной поверхности

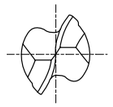

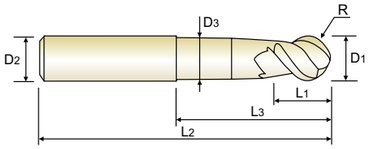

CARBIDE | 2 | 50° | R ±0.02 | PLAIN | UNCOATED c.450

Ед.изм: мм

Артикул	Радиус	Диаметр фрезы	Диаметр хвостовика	Длина реж. части	Длина шейки	Общая длина	Диаметр шейки
	R(±0.02)	D1	D2	L1	L3	L2	D3
E5910060	R3.0	**6.0**	6	5.5	25	55	5.4
E5910080	R4.0	**8.0**	8	7	30	65	7.2
E5910100	R5.0	**10.0**	10	8.5	35	75	9
E5910120	R6.0	**12.0**	12	10.5	40	75	11
E5910160	R8.0	**16.0**	16	14	50	90	14.5
E5910200	R10.0	**20.0**	20	17	50	100	18

- TiN, TiCN и TiAlN покрытия доступны по запросу

Допуск на диам. фрезы(мм)	Допуск на диам. хвостов.
± 0.02	h5

◎ : Отлично ○ : Хорошо

ISO	P											M			K					
Материал	Нелегированная сталь					Низколегирован. сталь				Высоколегир. сталь		Нержавеющая сталь			Серый чугун		Высокопрочный чугун		Ковкий чугун	
VDI 3323	1	2	3	4	5	6	7	8	9	10	11	12	13	14	15	16	17	18	19	20
HRc		13	25	28	32	10	29	32	38	15	35	15	23	10	10	26	3	25		21
HB	125	190	250	270	300	180	275	300	350	200	325	200	240	180	180	260	160	250	130	230
Recommend																				

ISO	N										S							H		
Материал	Алюминиевый сплав		Алюминиево-литиевый сплав			Медь и медные сплавы (Бронза/Латунь)			Неметаллич. материалы		Жаропрочные суперсплавы					Титановые сплавы		Закаленная сталь	Отбелен. чугун	Закален. чугун
VDI 3323	21	22	23	24	25	26	27	28	29	30	31	32	33	34	35	36	37	38	39	40	41
HRc											15	30	25	38	34			55	60	42	55
HB	60	100	75	90	130	110	90	100			200	280	250	350	320	400 Rm	1050 Rm	550	630	400	550
Recommend	◎	◎	◎	◎	○	○	○	○													

ALU-POWER ФРЕЗЫ

ЦИЛИНДРИЧЕСКИЙ ХВОСТОВИК **E5908** СЕРИЯ

ТВЕРДОСПЛАВНЫЕ, С 3 ЗУБЬЯМИ, УГЛОМ НАКЛОНА СПИРАЛИ 40°, СФЕРИЧЕСКИЕ, С ШЕЙКОЙ

- Для обработки алюминия, меди
- Увеличенный срок службы инструмента и бопее высокая точность
- Зеркальное качество обработанной поверхности

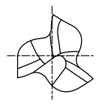

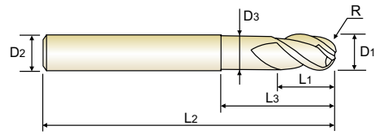

CARBIDE | 3 | 40° | R ±0.02 | PLAIN | UNCOATED c.450

Ед.изм: мм

Артикул	Радиус	Диаметр фрезы	Диаметр хвостовика	Длина реж. части	Длина шейки	Общая длина	Диаметр шейки
	R(±0.02)	D1	D2	L1	L3	L2	D3
E5908020	R1.0	**2.0**	6	3	5	60	1.9
E5908025	R1.25	**2.5**	6	4	6	60	2.4
E5908030	R1.5	**3.0**	6	4.5	6.5	60	2.8
E5908035	R1.75	**3.5**	6	5	7	65	3.2
E5908040	R2.0	**4.0**	6	6	8	65	3.7
E5908050	R2.5	**5.0**	6	7.5	10	65	4.6
E5908060	R3.0	**6.0**	6	9	12	75	5.6
E5908080	R4.0	**8.0**	8	12	25	75	7.4
E5908100	R5.0	**10.0**	10	15	30	80	9.4
E5908120	R6.0	**12.0**	12	18	36	90	11.4
E5908160	R8.0	**16.0**	16	24	40	100	15.4

- TiN, TiCN и TiAlN покрытия доступны по запросу

Допуск на диам. фрезы(мм)	Допуск на диам. хвостов.
0 ~ - 0.03	h5

◎ : Отлично ○ : Хорошо

ISO	P											M			K					
Материал	Нелегированная сталь					Низколегирован. сталь				Высоколегир. сталь		Нержавеющая сталь			Серый чугун		Высокопрочный чугун		Ковкий чугун	
VDI 3323	1	2	3	4	5	6	7	8	9	10	11	12	13	14	15	16	17	18	19	20
HRc		13	25	28	32	10	29	32	38	15	35	15	23	10	10	26	3	25		21
HB	125	190	250	270	300	180	275	300	350	200	325	200	240	180	180	260	160	250	130	230
Recommend																				

ISO	N										S							H		
Материал	Алюминиевый сплав		Алюминиево-литиевый сплав			Медь и медные сплавы (Бронза/Латунь)			Неметаллич. материалы		Жаропрочные суперсплавы					Титановые сплавы		Закаленная сталь	Отбелен. чугун	Закален. чугун
VDI 3323	21	22	23	24	25	26	27	28	29	30	31	32	33	34	35	36	37	38	39	40	41
HRc											15	30	25	38	34			55	60	42	55
HB	60	100	75	90	130	110	90	100			200	280	250	350	320	400 Rm	1050 Rm	550	630	400	550
Recommend	◎	◎	◎	◎	○	○	○	○													

ТВЕРДЫЙ СПЛАВ
БЫСТРО-РЕЖУЩАЯ СТАЛЬ
CBN ФРЕЗЫ
i-Xmill ФРЕЗЫ
i-SMART МОДУЛЬНЫЕ ФРЕЗЫ
X5070 ФРЕЗЫ
4G MILL ФРЕЗЫ
X-POWER PRO ФРЕЗЫ
TitaNox-POWER ФРЕЗЫ
JET-POWER ФРЕЗЫ
V7 PLUS ФРЕЗЫ
ALU-POWER HPC ФРЕЗЫ
ALU-POWER ФРЕЗЫ
D-POWER ГРАФИТ ФРЕЗЫ
CRX S ФРЕЗЫ
K-2 ФРЕЗЫ
ONLY ONE (PM60) ФРЕЗЫ
TANK-POWER ФРЕЗЫ
GENERAL HSS ФРЕЗЫ
ФРЕЗЫ ИЗ БЫСТРОРЕЖ. СТАЛИ
ТЕХНИЧЕСКИЕ ДАННЫЕ

ALU-POWER ФРЕЗЫ

ЦИЛИНДРИЧЕСКИЙ ХВОСТОВИК **E5909** СЕРИЯ

ТВЕРДОСПЛАВНЫЕ, РАДИУСНЫЕ С 2 ЗУБЬЯМИ, С ШЕЙКОЙ

- ▶ Для обработки алюминия, меди
- ▶ Увеличенный срок службы инструмента и более высокая точность
- ▶ Зеркальное качество обработанной поверхности
- ▶ Отличный отвод стружки
- ▶ Геометрия режущих кромок позволяет снизить вероятность скалывания

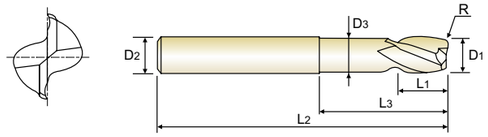

CARBIDE 2 30° PLAIN UNCOATED с.451

Ед.изм: мм

Артикул	Радиус	Диаметр фрезы	Диаметр хвостовика	Длина реж. части	Длина шейки	Общая длина	Диаметр шейки
	R(±0.01)	D_1	D_2	L_1	L_3	L_2	D_3
E5909040	R0.3	**4.0**	6.0	5	10	50	3.6
E5909060	R0.5	**6.0**	6.0	8	20	60	5.4
E5909080	R0.6	**8.0**	8.0	10	30	70	7.2
E5909100	R0.8	**10.0**	10.0	12	36	80	9
E5909120	R1.0	**12.0**	12.0	14	40	90	11
E5909160	R1.3	**16.0**	16.0	18	45	100	14.5
E5909200	R1.6	**20.0**	20.0	24	45	100	18

▶ TiN, TiCN и TiAlN покрытия доступны по запросу

Допуск на диам. фрезы(мм)	Допуск на диам. хвостов.
0 ~ - 0.03	h5

◎ : Отлично ○ : Хорошо

ISO	P											M			K					
Материал	Нелегированная сталь					Низколегирован. сталь				Высоколегир. сталь		Нержавеющая сталь			Серый чугун		Высокопрочный чугун		Ковкий чугун	
VDI 3323	1	2	3	4	5	6	7	8	9	10	11	12	13	14	15	16	17	18	19	20
HRc		13	25	28	32	10	29	32	38	15	35	15	23	10	10	26	3	25		21
HB	125	190	250	270	300	180	275	300	350	200	325	200	240	180	180	260	160	250	130	230
Recommend																				

ISO	N										S							H			
Материал	Алюминиевый сплав		Алюминиево-литиевый сплав			Медь и медные сплавы (Бронза/Латунь)			Неметаллич. материалы		Жаропрочные суперсплавы					Титановые сплавы		Закаленная сталь	Отбелен. чугун	Закален. чугун	
VDI 3323	21	22	23	24	25	26	27	28	29	30	31	32	33	34	35	36	37	38	39	40	41
HRc											15	30	25	38	34			55	60	42	55
HB	60	100	75	90	130	110	90	100			200	280	250	350	320	400 Rm	1050 Rm	550	630	400	550
Recommend	◎	◎	◎	◎	○	○	○	○													

ТВЕРДЫЙ СПЛАВ
БЫСТРО-РЕЖУЩАЯ СТАЛЬ
CBN ФРЕЗЫ
i-Xmill ФРЕЗЫ
i-SMART МОДУЛЬНЫЕ ФРЕЗЫ
X5070 ФРЕЗЫ
4G MILL ФРЕЗЫ
X-POWER PRO ФРЕЗЫ
TitaNox-POWER ФРЕЗЫ
JET-POWER ФРЕЗЫ
V7 PLUS ФРЕЗЫ
ALU-POWER HPC ФРЕЗЫ
ALU-POWER ФРЕЗЫ
D-POWER ГРАФИТ ФРЕЗЫ
CRX S ФРЕЗЫ
K-2 ФРЕЗЫ
ONLY ONE (PM60) ФРЕЗЫ
TANK-POWER ФРЕЗЫ
GENERAL HSS ФРЕЗЫ
ФРЕЗЫ ИЗ БЫСТРОРЕЖ. СТАЛИ
ТЕХНИЧЕСКИЕ ДАННЫЕ

ALU-POWER ФРЕЗЫ

ЦИЛИНДРИЧЕСКИЙ ХВОСТОВИК **E5930** СЕРИЯ

ТВЕРДОСПЛАВНЫЕ, С 2 ЗУБЬЯМИ, РАДИУСНЫЕ, С УГЛОМ НАКЛОНА СПИРАЛИ 25°, С ШЕЙКОЙ

- ▶ Предназначен для обработки алюминия, алюминиевых сплавов и цветных металлов
- ▶ Зеркальное качество обработанной поверхности
- ▶ Увеличенный срок службы инструмента и более высокая точность
- ▶ Максимальная скорость съема металла
- ▶ Отличный отвод стружки
- ▶ Угловой радиус для предотвращения сколов

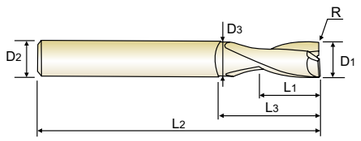

CARBIDE 2 25° PLAIN UNCOATED с.450

Ед.изм: мм

Артикул	Радиус	Диаметр фрезы	Диаметр хвостовика	Длина реж. части	Длина шейки	Общая длина	Диаметр шейки
	R(±0.01)	D_1	D_2	L_1	L_3	L_2	D_3
E5930020	R0.2	**2.0**	3	3	6	40	1.9
E5930030	R0.2	**3.0**	3	4	8	40	2.9
E5930040	R0.2	**4.0**	4	5	12	50	3.8
E5930050	R0.2	**5.0**	5	8	14	50	4.8
E5930060	R0.2	**6.0**	6	8	18	65	5.7
E5930080	R0.2	**8.0**	8	10	22	70	7.7
E5930100	R0.2	**10.0**	10	14	28	80	9.7
E5930120	R0.2	**12.0**	12	16	35	90	11.5
E5930160	R0.2	**16.0**	16	20	40	90	15.5
E5930200	R0.2	**20.0**	20	25	50	100	19.5

▶ TiN, TiCN и TiAlN покрытия доступны по запросу

Допуск на диам. фрезы(мм)	Допуск на диам. хвостов.
0 ~ - 0.03	h5

◎ : Отлично ○ : Хорошо

ISO	P											M			K					
Материал	Нелегированная сталь					Низколегирован. сталь				Высоколегир. сталь		Нержавеющая сталь			Серый чугун		Высокопрочный чугун		Ковкий чугун	
VDI 3323	1	2	3	4	5	6	7	8	9	10	11	12	13	14	15	16	17	18	19	20
HRc		13	25	28	32	10	29	32	38	15	35	15	23	10	10	26	3	25		21
HB	125	190	250	270	300	180	275	300	350	200	325	200	240	180	180	260	160	250	130	230
Recommend																				

ISO	N										S							H			
Материал	Алюминиевый сплав		Алюминиево-литиевый сплав			Медь и медные сплавы (Бронза/Латунь)			Неметаллич. материалы		Жаропрочные суперсплавы					Титановые сплавы		Закаленная сталь	Отбелен. чугун	Закален. чугун	
VDI 3323	21	22	23	24	25	26	27	28	29	30	31	32	33	34	35	36	37	38	39	40	41
HRc											15	30	25	38	34			55	60	42	55
HB	60	100	75	90	130	110	90	100			200	280	250	350	320	400 Rm	1050 Rm	550	630	400	550
Recommend	◎	◎	◎	◎	○																

ALU-POWER ФРЕЗЫ

ЦИЛИНДРИЧЕСКИЙ ХВОСТОВИК **E5E51** СЕРИЯ

ТВЕРДОСПЛАВНЫЕ, С 3 ЗУБЬЯМИ, УГЛОМ НАКЛОНА СПИРАЛИ 45°, РАДИУСНЫЕ, УДЛИНЕННЫЕ

- Для обработки алюминия, меди
- Увеличенный срок спужбы инструмента и бопее высокая точность
- Зеркальное качество обработанной поверхности
- Отличный отвод стружки
- Геометрия режущих кромок позволяет снизить вероятность скалывания

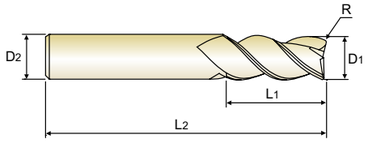

CARBIDE | 3 | 45° | PLAIN | UNCOATED c.451

Ед.изм: мм

Артикул	Радиус	Диаметр фрезы	Диаметр хвостовика	Длина реж. части	Общая длина
	R	D_1	D_2	L_1	L_2
E5E51030	R0.5	**3.0**	6	12	57
E5E51901	R1.0	**3.0**	6	12	57
E5E51040	R0.5	**4.0**	6	15	57
E5E51902	R1.0	**4.0**	6	15	57
E5E51050	R0.5	**5.0**	6	20	57
E5E51903	R1.0	**5.0**	6	20	57
E5E51060	R0.5	**6.0**	6	20	65
E5E51904	R1.0	**6.0**	6	20	65
E5E51080	R0.5	**8.0**	8	22	65
E5E51905	R1.0	**8.0**	8	22	65
E5E51100	R0.5	**10.0**	10	25	70
E5E51906	R1.0	**10.0**	10	25	70
E5E51907	R2.0	**10.0**	10	25	70
E5E51120	R0.5	**12.0**	12	25	75
E5E51908	R1.0	**12.0**	12	25	75
E5E51909	R2.0	**12.0**	12	25	75
E5E51160	R0.5	**16.0**	16	35	90
E5E51910	R1.0	**16.0**	16	35	90
E5E51911	R2.0	**16.0**	16	35	90
E5E51200	R0.5	**20.0**	20	40	100
E5E51912	R1.0	**20.0**	20	40	100
E5E51913	R2.0	**20.0**	20	40	100

- TiN, TiCN и TiAlN покрытия доступны по запросу

Допуск на диам. фрезы(мм)	Допуск на диам. хвостов.
0 ~ - 0.015	h5

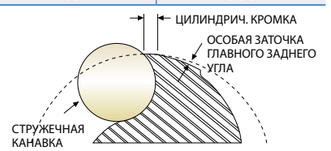

◎ : Отлично ○ : Хорошо

ISO	P											M			K					
Материал	Нелегированная сталь					Низколегирован. сталь				Высоколегир. сталь		Нержавеющая сталь			Серый чугун		Высокопрочный чугун		Ковкий чугун	
VDI 3323	1	2	3	4	5	6	7	8	9	10	11	12	13	14	15	16	17	18	19	20
HRc		13	25	28	32	10	29	32	38	15	35	15	23	10	10	26	3	25		21
HB	125	190	250	270	300	180	275	300	350	200	325	200	240	180	180	260	160	250	130	230
Recommend																				

ISO	N										S							H		
Материал	Алюминиевый сплав		Алюминиево-литиевый сплав			Медь и медные сплавы (Бронза/Латунь)			Неметаллич. материалы		Жаропрочные суперсплавы					Титановые сплавы		Закаленная сталь	Отбелен. чугун	Закален. чугун
VDI 3323	21	22	23	24	25	26	27	28	29	30	31	32	33	34	35	36	37	38	39	40	41
HRc											15	30	25	38	34			55	60	42	55
HB	60	100	75	90	130	110	90	100			200	280	250	350	320	400 Rm	1050 Rm	550	630	400	550
Recommend	◎	◎	◎	◎	○																

ALU-POWER ФРЕЗЫ

ЦИЛИНДРИЧЕСКИЙ ХВОСТОВИК **E5E47** СЕРИЯ

ТВЕРДОСПЛАВНЫЕ, С 1 ЗУБОМ

- Предназначен для обработки цветных металлов, неметаллов, таких как алюминий и акрил
- Исполнение с 1 зубом позволяет добиться отличного качества поверхности и эффективного отвода стружки

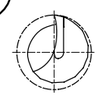

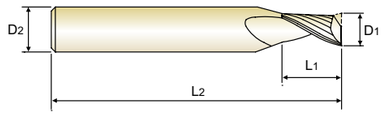

CARBIDE | 1 | 30° | PLAIN | C x 45° | UNCOATED c.452

Ед.изм: мм

Артикул	Диаметр фрезы	Диаметр хвостовика	Длина реж. части	Общая длина	Фаска
	D_1	D_2	L_1	L_2	
E5E47020	**2.0**	3	8	50	0.04
E5E47030	**3.0**	3	12	50	0.05
E5E47040	**4.0**	4	15	60	0.07
E5E47050	**5.0**	5	17	60	0.09
E5E47060	**6.0**	6	20	65	0.10
E5E47080	**8.0**	8	22	65	0.14
E5E47100	**10.0**	10	25	75	0.14
E5E47120	**12.0**	12	30	80	0.14

- TiN, TiCN и TiAlN покрытия доступны по запросу

Допуск на диам. фрезы(мм)	Допуск на диам. хвостов.
0 ~ - 0.03	h5

◎ : Отлично ○ : Хорошо

ISO	P											M			K					
Материал	Нелегированная сталь					Низколегирован. сталь				Высоколегир. сталь		Нержавеющая сталь			Серый чугун		Высокопрочный чугун		Ковкий чугун	
VDI 3323	1	2	3	4	5	6	7	8	9	10	11	12	13	14	15	16	17	18	19	20
HRc		13	25	28	32	10	29	32	38	15	35	15	23	10	10	26	3	25		21
HB	125	190	250	270	300	180	275	300	350	200	325	200	240	180	180	260	160	250	130	230
Recommend																				

ISO	N										S							H		
Материал	Алюминиевый сплав		Алюминиево-литиевый сплав			Медь и медные сплавы (Бронза/Латунь)			Неметаллич. материалы		Жаропрочные суперсплавы					Титановые сплавы		Закаленная сталь	Отбелен. чугун	Закален. чугун
VDI 3323	21	22	23	24	25	26	27	28	29	30	31	32	33	34	35	36	37	38	39	40	41
HRc											15	30	25	38	34			55	60	42	55
HB	60	100	75	90	130	110	90	100			200	280	250	350	320	400 Rm	1050 Rm	550	630	400	550
Recommend	◎	◎	◎	◎	○				◎												

ТВЕРДЫЙ СПЛАВ
БЫСТРО-РЕЖУЩАЯ СТАЛЬ
CBN ФРЕЗЫ
i-Xmill ФРЕЗЫ
i-SMART МОДУЛЬНЫЕ ФРЕЗЫ
X5070 ФРЕЗЫ
4G MILL ФРЕЗЫ
X-POWER PRO ФРЕЗЫ
TitaNox-POWER ФРЕЗЫ
JET-POWER ФРЕЗЫ
V7 PLUS ФРЕЗЫ
ALU-POWER HPC ФРЕЗЫ
ALU-POWER ФРЕЗЫ
D-POWER ГРАФИТ ФРЕЗЫ
CRX S ФРЕЗЫ
K-2 ФРЕЗЫ
ONLY ONE (PM60) ФРЕЗЫ
TANK-POWER ФРЕЗЫ
GENERAL HSS ФРЕЗЫ
ФРЕЗЫ ИЗ БЫСТРОРЕЖ. СТАЛИ
ТЕХНИЧЕСКИЕ ДАННЫЕ

ALU-POWER ФРЕЗЫ

ЦИЛИНДРИЧЕСКИЙ ХВОСТОВИК **E5E48** СЕРИЯ

ТВЕРДОСПЛАВНЫЕ, С 2 ЗУБЬЯМИ, УГЛОМ НАКЛОНА СПИРАЛИ 45°, УКОРОЧЕННЫЕ

- ▶ Подходит для высокоскоростной обработки алюминия и других цветных металлов
- ▶ Зеркальное качество обработанной поверхности
- ▶ Отличный отвод стружки

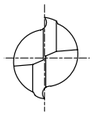

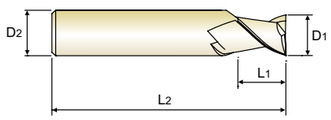

CARBIDE | 2 | 45° | PLAIN | UNCOATED с.452

Ед.изм: мм

Артикул	Диаметр фрезы	Диаметр хвостовика	Длина реж. части	Общая длина
	D_1	D_2	L_1	L_2
E5E48030	**3.0**	6	5	50
E5E48040	**4.0**	6	8	54
E5E48050	**5.0**	6	9	54
E5E48060	**6.0**	6	10	54
E5E48080	**8.0**	8	12	58
E5E48100	**10.0**	10	14	66
E5E48120	**12.0**	12	16	73
E5E48140	**14.0**	14	18	75
E5E48160	**16.0**	16	22	82
E5E48180	**18.0**	18	24	84
E5E48200	**20.0**	20	26	92

▶ TiN, TiCN и TiAlN покрытия доступны по запросу

Допуск на диам. фрезы(мм)	Допуск на диам. хвостов.
0 ~ - 0.015	h5

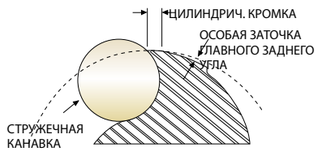

◎ : Отлично ○ : Хорошо

ISO	P											M			K					
Материал	Нелегированная сталь					Низколегирован. сталь				Высоколегир. сталь		Нержавеющая сталь			Серый чугун		Высокопрочный чугун		Ковкий чугун	
VDI 3323	1	2	3	4	5	6	7	8	9	10	11	12	13	14	15	16	17	18	19	20
HRc		13	25	28	32	10	29	32	38	15	35	15	23	10	10	26	3	25		21
HB	125	190	250	270	300	180	275	300	350	200	325	200	240	180	180	260	160	250	130	230
Recommend																				

ISO	N										S							H		
Материал	Алюминиевый сплав		Алюминиево-литиевый сплав			Медь и медные сплавы (Бронза/Латунь)			Неметаллич. материалы		Жаропрочные суперсплавы					Титановые сплавы		Закаленная сталь	Отбелен. чугун	Закален. чугун
VDI 3323	21	22	23	24	25	26	27	28	29	30	31	32	33	34	35	36	37	38	39	40	41
HRc											15	30	25	38	34			55	60	42	55
HB	60	100	75	90	130	110	90	100			200	280	250	350	320	400 Rm	1050 Rm	550	630	400	550
Recommend	◎	◎	◎	◎	○																

ТВЕРДЫЙ СПЛАВ
БЫСТРО-РЕЖУЩАЯ СТАЛЬ
CBN ФРЕЗЫ
i-Xmill ФРЕЗЫ
i-SMART МОДУЛЬНЫЕ ФРЕЗЫ
X5070 ФРЕЗЫ
4G MILL ФРЕЗЫ
X-POWER PRO ФРЕЗЫ
TitaNox-POWER ФРЕЗЫ
JET-POWER ФРЕЗЫ
V7 PLUS ФРЕЗЫ
ALU-POWER HPC ФРЕЗЫ
ALU-POWER ФРЕЗЫ
D-POWER ГРАФИТ ФРЕЗЫ
CRX S ФРЕЗЫ
K-2 ФРЕЗЫ
ONLY ONE (PM60) ФРЕЗЫ
TANK-POWER ФРЕЗЫ
GENERAL HSS ФРЕЗЫ
ФРЕЗЫ ИЗ БЫСТРОРЕЖ. СТАЛИ
ТЕХНИЧЕСКИЕ ДАННЫЕ

ALU-POWER ФРЕЗЫ

ЦИЛИНДРИЧЕСКИЙ ХВОСТОВИК **E5522** СЕРИЯ
ХВОСТОВИК С ЛЫСКОЙ **E5521** СЕРИЯ

ТВЕРДОСПЛАВНЫЕ, С 2 ЗУБЬЯМИ, УГЛОМ НАКЛОНА СПИРАЛИ 45°, УДЛИНЕННЫЕ

- ▶ Подходит для высокоскоростной обработки алюминия и других цветных металлов
- ▶ Зеркальное качество обработанной поверхности
- ▶ Отличный отвод стружки
- ▶ Геометрия режущих кромок позволяет снизить вероятность скалывания

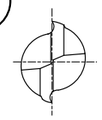

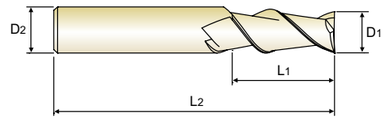

CARBIDE | 2 | 45° | PLAIN | FLAT | C x 45° | UNCOATED с.452

Ед.изм: мм

Артикул		Диаметр фрезы	Диаметр хвостовика	Длина реж. части	Общая длина	Фаска
ЦИЛИНДРИЧ.	С ЛЫСКОЙ	D_1	D_2	L_1	L_2	
E5522030	**E5521030**	**3.0**	6	8	57	0.05
E5522040	**E5521040**	**4.0**	6	11	57	0.05
E5522050	**E5521050**	**5.0**	6	13	57	0.05
E5522060	**E5521060**	**6.0**	6	13	57	0.05
E5522080	**E5521080**	**8.0**	8	19	63	0.05
E5522100	**E5521100**	**10.0**	10	22	72	0.10
E5522120	**E5521120**	**12.0**	12	26	83	0.10
E5522140	**E5521140**	**14.0**	14	26	83	0.10
E5522160	**E5521160**	**16.0**	16	32	92	0.10
E5522180	**E5521180**	**18.0**	18	32	92	0.10
E5522200	**E5521200**	**20.0**	20	38	104	0.10

▶ TiN, TiCN и TiAlN покрытия доступны по запросу

Допуск на диам. фрезы(мм)	Допуск на диам. хвостов.
0 ~ - 0.015	h5

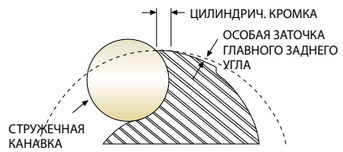

◎ : Отлично ○ : Хорошо

ISO	P											M			K					
Материал	Нелегированная сталь					Низколегирован. сталь				Высоколегир. сталь		Нержавеющая сталь			Серый чугун		Высокопрочный чугун		Ковкий чугун	
VDI 3323	1	2	3	4	5	6	7	8	9	10	11	12	13	14	15	16	17	18	19	20
HRc		13	25	28	32	10	29	32	38	15	35	15	23	10	10	26	3	25		21
HB	125	190	250	270	300	180	275	300	350	200	325	200	240	180	180	260	160	250	130	230
Recommend																				

ISO	N										S							H		
Материал	Алюминиевый сплав		Алюминиево-литиевый сплав			Медь и медные сплавы (Бронза/Латунь)			Неметаллич. материалы		Жаропрочные суперсплавы					Титановые сплавы		Закаленная сталь	Отбелен. чугун	Закален. чугун
VDI 3323	21	22	23	24	25	26	27	28	29	30	31	32	33	34	35	36	37	38	39	40	41
HRc											15	30	25	38	34			55	60	42	55
HB	60	100	75	90	130	110	90	100			200	280	250	350	320	400 Rm	1050 Rm	550	630	400	550
Recommend	◎	◎	◎	◎	○																

ALU-POWER ФРЕЗЫ

ЦИЛИНДРИЧЕСКИЙ ХВОСТОВИК **E5E49** СЕРИЯ

ТВЕРДОСПЛАВНЫЕ, С 3 ЗУБЬЯМИ, УГЛОМ НАКЛОНА СПИРАЛИ 45°, УДЛИНЕННЫЕ

- Для обработки алюминия, меди
- Увеличенный срок службы инструмента и бопее высокая точность
- Зеркальное качество обработанной поверхности
- Отличный отвод стружки

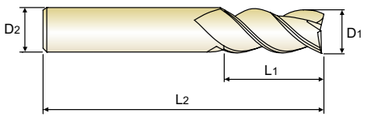

CARBIDE 3 45° PLAIN UNCOATED c.453

Ед.изм: мм

Артикул	Диаметр фрезы	Диаметр хвостовика	Длина реж. части	Общая длина
	D_1	D_2	L_1	L_2
E5E49030	**3.0**	6	12	57
E5E49040	**4.0**	6	15	57
E5E49050	**5.0**	6	20	57
E5E49060	**6.0**	6	20	65
E5E49080	**8.0**	8	22	65
E5E49100	**10.0**	10	25	70
E5E49120	**12.0**	12	25	75
E5E49160	**16.0**	16	35	90
E5E49200	**20.0**	20	40	100

- TiN, TiCN и TiAlN покрытия доступны по запросу

Допуск на диам. фрезы(мм)	Допуск на диам. хвостов.
0 ~ - 0.015	h5

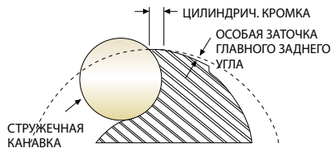

◎ : Отлично ○ : Хорошо

ISO	P											M			K					
Материал	Нелегированная сталь					Низколегирован. сталь				Высоколегир. сталь		Нержавеющая сталь			Серый чугун		Высокопрочный чугун		Ковкий чугун	
VDI 3323	1	2	3	4	5	6	7	8	9	10	11	12	13	14	15	16	17	18	19	20
HRc		13	25	28	32	10	29	32	38	15	35	15	23	10	10	26	3	25		21
HB	125	190	250	270	300	180	275	300	350	200	325	200	240	180	180	260	160	250	130	230
Recommend																				

ISO	N										S							H		
Материал	Алюминиевый сплав		Алюминиево-литиевый сплав			Медь и медные сплавы (Бронза/Латунь)			Неметаллич. материалы		Жаропрочные суперсплавы					Титановые сплавы		Закаленная сталь	Отбелен. чугун	Закален. чугун
VDI 3323	21	22	23	24	25	26	27	28	29	30	31	32	33	34	35	36	37	38	39	40	41
HRc											15	30	25	38	34			55	60	42	55
HB	60	100	75	90	130	110	90	100			200	280	250	350	320	400 Rm	1050 Rm	550	630	400	550
Recommend	◎	◎	◎	◎	○																

ТВЕРДЫЙ СПЛАВ
БЫСТРО-РЕЖУЩАЯ СТАЛЬ
CBN ФРЕЗЫ
i-Xmill ФРЕЗЫ
i-SMART МОДУЛЬНЫЕ ФРЕЗЫ
X5070 ФРЕЗЫ
4G MILL ФРЕЗЫ
X-POWER PRO ФРЕЗЫ
TitaNox-POWER ФРЕЗЫ
JET-POWER ФРЕЗЫ
V7 PLUS ФРЕЗЫ
ALU-POWER HPC ФРЕЗЫ
ALU-POWER ФРЕЗЫ
D-POWER ГРАФИТ ФРЕЗЫ
CRX S ФРЕЗЫ
K-2 ФРЕЗЫ
ONLY ONE (PM60) ФРЕЗЫ
TANK-POWER ФРЕЗЫ
GENERAL HSS ФРЕЗЫ
ФРЕЗЫ ИЗ БЫСТРОРЕЖ. СТАЛИ
ТЕХНИЧЕСКИЕ ДАННЫЕ

ALU-POWER ФРЕЗЫ

ЦИЛИНДРИЧЕСКИЙ ХВОСТОВИК **E5E50** СЕРИЯ

ТВЕРДОСПЛАВНЫЕ, С 3 ЗУБЬЯМИ, УГЛОМ НАКЛОНА СПИРАЛИ 45°, С ШЕЙКОЙ

- Для обработки алюминия, меди
- Увеличенный срок службы инструмента и бопее высокая точность
- Зеркальное качество обработанной поверхности
- Отличный отвод стружки

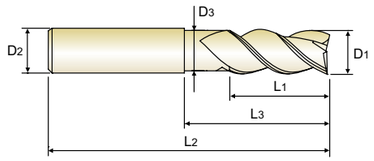

CARBIDE 3 45° PLAIN UNCOATED c.453

Ед.изм: мм

Артикул	Диаметр фрезы	Диаметр хвостовика	Длина реж. части	Длина шейки	Общая длина	Диаметр шейки
	D_1	D_2	L_1	L_3	L_2	D_3
E5E50030	**3.0**	6	8	12	57	2.7
E5E50040	**4.0**	6	11	18	57	3.7
E5E50050	**5.0**	6	13	18	57	4.7
E5E50060	**6.0**	6	13	18	57	5.7
E5E50080	**8.0**	8	21	25	63	7.4
E5E50100	**10.0**	10	22	30	72	9.2
E5E50120	**12.0**	12	26	36	83	11
E5E50160	**16.0**	16	36	42	92	15
E5E50200	**20.0**	20	41	52	104	19

- TiN, TiCN и TiAlN покрытия доступны по запросу

Допуск на диам. фрезы(мм)	Допуск на диам. хвостов.
0 ~ - 0.015	h5

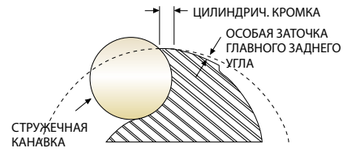

◎ : Отлично ○ : Хорошо

ISO	P											M			K					
Материал	Нелегированная сталь					Низколегирован. сталь				Высоколегир. сталь		Нержавеющая сталь			Серый чугун		Высокопрочный чугун		Ковкий чугун	
VDI 3323	1	2	3	4	5	6	7	8	9	10	11	12	13	14	15	16	17	18	19	20
HRc		13	25	28	32	10	29	32	38	15	35	15	23	10	10	26	3	25		21
HB	125	190	250	270	300	180	275	300	350	200	325	200	240	180	180	260	160	250	130	230
Recommend																				

ISO	N										S							H		
Материал	Алюминиевый сплав		Алюминиево-литиевый сплав			Медь и медные сплавы (Бронза/Латунь)			Неметаллич. материалы		Жаропрочные суперсплавы					Титановые сплавы		Закаленная сталь	Отбелен. чугун	Закален. чугун
VDI 3323	21	22	23	24	25	26	27	28	29	30	31	32	33	34	35	36	37	38	39	40	41
HRc											15	30	25	38	34			55	60	42	55
HB	60	100	75	90	130	110	90	100			200	280	250	350	320	400 Rm	1050 Rm	550	630	400	550
Recommend	◎	◎	◎	◎	○																

ALU-POWER ФРЕЗЫ

ЦИЛИНДРИЧЕСКИЙ ХВОСТОВИК **E5742** СЕРИЯ
ХВОСТОВИК С ЛЫСКОЙ **E5711** СЕРИЯ

ТВЕРДОСПЛАВНЫЕ, С 3 ЗУБЬЯМИ, ДЛИННЫЕ, ДЛЯ ЧЕРНОВОЙ ОБРАБОТКИ

- Для обработки алюминия, меди
- Увеличенный срок службы инструмента и более высокая точность
- Зеркальное качество обработанной поверхности

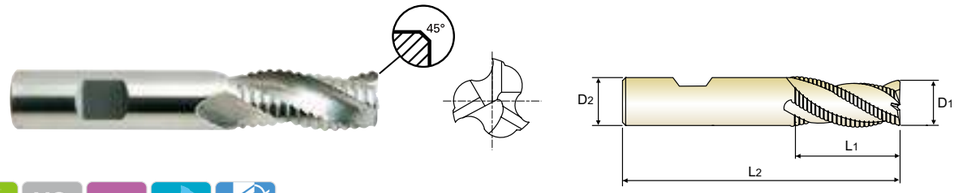

CARBIDE | YG STD | WR | 3 | 30° | DIN 6535HA | DIN 6535HB | C x 45° | UNCOATED

с.453

Ед.изм: мм

Артикул		Диаметр фрезы	Диаметр хвостовика	Длина реж. части	Общая длина	Фаска
ЦИЛИНДРИЧ.	С ЛЫСКОЙ	D_1	D_2	L_1	L_2	
E5742060	**E5711060**	**6.0**	6	16	57	0.60
E5742070	**E5711070**	**7.0**	8	16	63	0.60
E5742080	**E5711080**	**8.0**	8	16	63	0.60
E5742090	**E5711090**	**9.0**	10	19	72	0.60
E5742100	**E5711100**	**10.0**	10	22	72	0.60
E5742120	**E5711120**	**12.0**	12	26	83	0.60
E5742140	**E5711140**	**14.0**	14	26	83	0.91
E5742160	**E5711160**	**16.0**	16	32	92	0.91
E5742180	**E5711180**	**18.0**	18	32	92	0.91
E5742200	**E5711200**	**20.0**	20	38	104	0.91
E5742250	**E5711250**	**25.0**	25	45	121	0.91

- TiN, TiCN и TiAlN покрытия доступны по запросу

Допуск по DIN 7160 и 7161

Допуск в μm					
Номинальный диаметр в mm					
	от 1 до 3	от 3 до 6	от 6 до 10	от 10 до 18	от 18 до 30
h10	0 - 40	0 - 48	0 - 58	0 - 70	0 - 84
h5	0 - 4	0 - 5	0 - 6	0 - 8	0 - 9

Упрочненная режущая кромка

◎ : Отлично ○ : Хорошо

ISO	P											M			K					
Материал	Нелегированная сталь					Низколегирован. сталь				Высоколегир. сталь		Нержавеющая сталь			Серый чугун		Высокопрочный чугун		Ковкий чугун	
VDI 3323	1	2	3	4	5	6	7	8	9	10	11	12	13	14	15	16	17	18	19	20
HRc		13	25	28	32	10	29	32	38	15	35	15	23	10	10	26	3	25		21
HB	125	190	250	270	300	180	275	300	350	200	325	200	240	180	180	260	160	250	130	230
Recommend	○	○	○	○		○	○			○					○	○	○	○	○	○

ISO	N										S							H		
Материал	Алюминиевый сплав		Алюминиево-литиевый сплав			Медь и медные сплавы (Бронза/Латунь)			Неметаллич. материалы		Жаропрочные суперсплавы					Титановые сплавы		Закаленная сталь	Отбелен. чугун	Закален. чугун
VDI 3323	21	22	23	24	25	26	27	28	29	30	31	32	33	34	35	36	37	38	39	40	41
HRc											15	30	25	38	34			55	60	42	55
HB	60	100	75	90	130	110	90	100			200	280	250	350	320	400 Rm	1050 Rm	550	630	400	550
Recommend	◎	◎	◎	◎	○																

ALU-POWER ФРЕЗЫ

ЦИЛИНДРИЧЕСКИЙ ХВОСТОВИК **E5E39** СЕРИЯ
ХВОСТОВИК С ЛЫСКОЙ **E5E40** СЕРИЯ

ТВЕРДОСПЛАВНЫЕ, С 3 ЗУБЬЯМИ, ДЛЯ ЧЕРНОВОЙ ОБРАБОТКИ, С ШЕЙКОЙ

- Для обработки алюминия, меди
- Увеличенный срок службы инструмента и более высокая точность
- Зеркальное качество обработанной поверхности

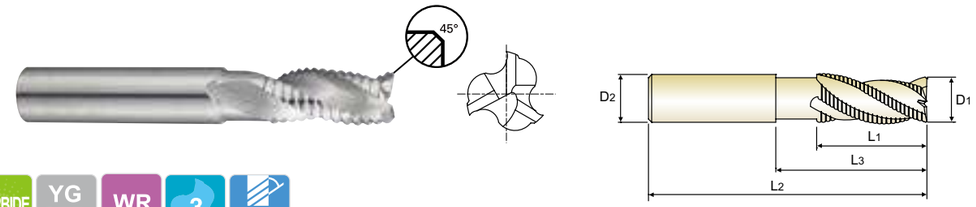

CARBIDE | YG STD | WR | 3 | 30° | DIN 6535HA | DIN 6535HB | C x 45° | UNCOATED

с.453

Ед.изм: мм

Артикул		Диаметр фрезы	Диаметр хвостовика	Длина реж. части	Длина шейки	Общая длина	Диаметр шейки	Фаска
ЦИЛИНДРИЧ.	С ЛЫСКОЙ	D_1	D_2	L_1	L_3	L_2	D_3	
E5E39060	**E5E40060**	**6.0**	6	16	20	57	5	0.60
E5E39080	**E5E40080**	**8.0**	8	16	25	63	7	0.60
E5E39100	**E5E40100**	**10.0**	10	22	30	72	9	0.60
E5E39120	**E5E40120**	**12.0**	12	26	36	83	10.5	0.60
E5E39160	**E5E40160**	**16.0**	16	32	42	92	14.5	0.91
E5E39200	**E5E40200**	**20.0**	20	38	52	104	18.5	0.91

- TiN, TiCN и TiAlN покрытия доступны по запросу

Допуск по DIN 7160 и 7161

Допуск в μm					
Номинальный диаметр в mm					
	от 1 до 3	от 3 до 6	от 6 до 10	от 10 до 18	от 18 до 30
h10	0 - 40	0 - 48	0 - 58	0 - 70	0 - 84
h5	0 - 4	0 - 5	0 - 6	0 - 8	0 - 9

Упрочненная режущая кромка

◎ : Отлично ○ : Хорошо

ISO	P											M			K					
Материал	Нелегированная сталь					Низколегирован. сталь				Высоколегир. сталь		Нержавеющая сталь			Серый чугун		Высокопрочный чугун		Ковкий чугун	
VDI 3323	1	2	3	4	5	6	7	8	9	10	11	12	13	14	15	16	17	18	19	20
HRc		13	25	28	32	10	29	32	38	15	35	15	23	10	10	26	3	25		21
HB	125	190	250	270	300	180	275	300	350	200	325	200	240	180	180	260	160	250	130	230
Recommend	○	○	○	○		○	○			○					○	○	○	○	○	○

ISO	N										S							H		
Материал	Алюминиевый сплав		Алюминиево-литиевый сплав			Медь и медные сплавы (Бронза/Латунь)			Неметаллич. материалы		Жаропрочные суперсплавы					Титановые сплавы		Закаленная сталь	Отбелен. чугун	Закален. чугун
VDI 3323	21	22	23	24	25	26	27	28	29	30	31	32	33	34	35	36	37	38	39	40	41
HRc											15	30	25	38	34			55	60	42	55
HB	60	100	75	90	130	110	90	100			200	280	250	350	320	400 Rm	1050 Rm	550	630	400	550
Recommend	◎	◎	◎	◎	○																

ALU-POWER ФРЕЗЫ

РЕКОМЕНДУЕМЫЕ РЕЖИМЫ ОБРАБОТКИ

E5910 серия — С 2 ЗУБЬЯМИ, СФЕРИЧЕСКИЕ

Vc = м/мин.
fz = мм/зуб
RPM = об./мин.
FEED = мм/мин.

ISO	VDI 3323	Материал	Ae	Ap	Параметр	Диаметр фрезы (Ø) 6.0	8.0	10.0	12.0	16.0	20.0
N	21~22	Алюминиевый сплав	0.2D	0.5D	Vc	270	280	350	420	440	350
					fz	0.049	0.071	0.084	0.107	0.123	0.157
					RPM	14324	11141	11141	11141	8754	5570
					FEED	1404	1582	1872	2384	2153	1749
	23~24	Алюминиево-литиевый сплав	0.2D	0.5D	Vc	176	182	228	273	286	228
					fz	0.049	0.071	0.084	0.107	0.123	0.157
					RPM	9311	7242	7242	7242	5690	3621
					FEED	912	1028	1217	1550	1400	1137
	26-28	Медь и мед. спл. (Бронза/Латунь)	0.2D	0.5D	Vc	85	85	105	125	135	105
					fz	0.04	0.06	0.069	0.089	0.101	0.131
					RPM	4509	3382	3342	3316	2686	1671
					FEED	361	406	461	590	543	438

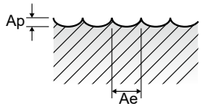

E5908 серия — С 3 ЗУБЬЯМИ, СФЕРИЧЕСКИЕ

ISO	VDI 3323	Материал	Ae	Ap	Параметр	Диаметр фрезы (Ø) 2.0	2.5	3.0	3.5	4.0	5.0	6.0	8.0	10.0	12.0	16.0
N	21~22	Алюминиевый сплав	0.2D	0.5D	Vc	135	140	135	160	180	225	270	280	350	420	440
					fz	0.018	0.022	0.026	0.028	0.035	0.038	0.049	0.071	0.084	0.107	0.123
					RPM	21486	17825	14324	14551	14324	14324	14324	11141	11141	11141	8754
					FEED	1160	1176	1117	1222	1504	1633	2106	2373	2807	3576	3230
	23~24	Алюминиево-литиевый сплав	0.2D	0.5D	Vc	88	91	88	104	117	146	176	182	228	273	286
					fz	0.018	0.022	0.026	0.028	0.035	0.038	0.049	0.071	0.084	0.107	0.123
					RPM	13966	11586	9311	9458	9311	9311	9311	7242	7242	7242	5690
					FEED	754	765	726	795	978	1061	1369	1542	1825	2325	2100
	26-28	Медь и мед. спл. (Бронза/Латунь)	0.2D	0.5D	Vc	40	40	40	50	55	70	85	85	105	125	135
					fz	0.015	0.018	0.022	0.022	0.028	0.031	0.04	0.06	0.069	0.089	0.101
					RPM	6366	5093	4244	4547	4377	4456	4509	3382	3342	3316	2686
					FEED	286	275	280	300	368	414	541	609	692	885	814

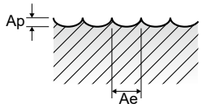

E5930 серия

С 2 ЗУБЬЯМИ, РАДИУСНЫЕ - ОБРАБОТКА ПАЗОВ

ISO	VDI 3323	Материал	Ae	Ap	Параметр	Диаметр фрезы (Ø) 2.0	3.0	4.0	5.0	6.0	8.0	10.0	12.0	16.0	20.0
N	21~22	Алюминиевый сплав	1.0D	0.5D	Vc	65	100	130	165	195	200	250	300	320	250
					fz	0.022	0.035	0.046	0.05	0.058	0.09	0.11	0.135	0.156	0.2
					RPM	10345	10610	10345	10504	10345	7958	7958	7958	6366	3979
					FEED	455	743	952	1050	1200	1432	1751	2149	1986	1592
	23~24	Алюминиево-литиевый сплав	1.0D	0.5D	Vc	42	65	85	107	127	130	163	195	208	163
					fz	0.022	0.035	0.046	0.05	0.058	0.09	0.11	0.135	0.156	0.2
					RPM	6724	6897	6724	6828	6724	5173	5173	5173	4138	2586
					FEED	296	483	619	683	780	931	1138	1397	1291	1035

С 2 ЗУБЬЯМИ, РАДИУСНЫЕ - БОКОВОЕ ФРЕЗЕРОВАНИЕ

ISO	VDI 3323	Материал	Ae	Ap	Параметр	Диаметр фрезы (Ø) 2.0	3.0	4.0	5.0	6.0	8.0	10.0	12.0	16.0	20.0
N	21~22	Алюминиевый сплав	Ø2~Ø10=0.25D Ø12~Ø20=0.5D	1.0D	Vc	65	100	130	165	195	200	250	300	320	250
					fz	0.039	0.046	0.054	0.065	0.077	0.115	0.135	0.170	0.194	0.250
					RPM	10345	10610	10345	10504	10345	7958	7958	7958	6366	3979
					FEED	807	976	1117	1366	1593	1830	2149	2706	2470	1989
	23~24	Алюминиево-литиевый сплав	Ø2~Ø10=0.25D Ø12~Ø20=0.5D	1.0D	Vc	42	65	85	107	127	130	163	195	208	163
					fz	0.039	0.046	0.054	0.065	0.077	0.115	0.135	0.170	0.194	0.250
					RPM	6724	6897	6724	6828	6724	5173	5173	5173	4138	2586
					FEED	524	634	726	888	1036	1190	1397	1759	1606	1293

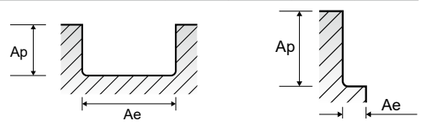

ALU-POWER ФРЕЗЫ
РЕКОМЕНДУЕМЫЕ РЕЖИМЫ ОБРАБОТКИ

E5909 серия

Vc = м/мин.
fz = мм/зуб
RPM = об./мин.
FEED = мм/мин.

С 2 ЗУБЬЯМИ, РАДИУСНЫЕ - ОБРАБОТКА ПАЗОВ

ISO	VDI 3323	Материал	Ae	Ap	Параметр	Диаметр фрезы (Ø) 4.0	6.0	8.0	10.0	12.0	16.0	20.0
N	21~22	Алюминиевый сплав	1.0D	0.5D	Vc	130	195	200	250	300	320	250
					fz	0.046	0.058	0.09	0.11	0.135	0.156	0.2
					RPM	10345	10345	7958	7958	7958	6366	3979
					FEED	952	1200	1432	1751	2149	1986	1592
	23~24	Алюминиево-литиевый сплав	1.0D	0.5D	Vc	85	127	130	163	195	208	163
					fz	0.046	0.058	0.09	0.11	0.135	0.156	0.2
					RPM	6724	6724	5173	5173	5173	4138	2586
					FEED	619	780	931	1138	1397	1291	1035
	26-28	Медь и мед. спл. (Бронза/Латунь)	1.0D	0.5D	Vc	40	60	60	75	90	95	75
					fz	0.038	0.049	0.075	0.092	0.114	0.132	0.167
					RPM	3183	3183	2387	2387	2387	1890	1194
					FEED	242	312	358	439	544	499	399

С 2 ЗУБЬЯМИ, РАДИУСНЫЕ - БОКОВОЕ ФРЕЗЕРОВАНИЕ

ISO	VDI 3323	Материал	Ae	Ap	Параметр	Диаметр фрезы (Ø) 4.0	6.0	8.0	10.0	12.0	16.0	20.0
N	21~22	Алюминиевый сплав	~Ø10=0.25D Ø12~Ø20=0.5D	1.0D	Vc	130	195	200	250	300	320	250
					fz	0.054	0.077	0.115	0.135	0.17	0.194	0.25
					RPM	10345	10345	7958	7958	7958	6366	3979
					FEED	1117	1593	1830	2149	2706	2470	1989
	23~24	Алюминиево-литиевый сплав	~Ø10=0.25D Ø12~Ø20=0.5D	1.0D	Vc	85	127	130	163	195	208	163
					fz	0.054	0.077	0.115	0.135	0.17	0.194	0.25
					RPM	6724	6724	5173	5173	5173	4138	2586
					FEED	726	1036	1190	1397	1759	1606	1293
	26-28	Медь и мед. спл. (Бронза/Латунь)	~Ø10=0.25D Ø12~Ø20=0.5D	1.0D	Vc	40	60	60	75	90	95	75
					fz	0.045	0.064	0.097	0.114	0.142	0.163	0.21
					RPM	3183	3183	2387	2387	2387	1890	1194
					FEED	286	407	463	544	678	616	501

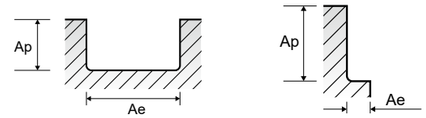

E5E51 серия

С 3 ЗУБЬЯМИ, РАДИУСНЫЕ - ОБРАБОТКА ПАЗОВ

ISO	VDI 3323	Материал	Ae	Ap	Параметр	Диаметр фрезы (Ø) 3.0	4.0	5.0	6.0	8.0	10.0	12.0	16.0	20.0
N	21~22	Алюминиевый сплав	1.0D	0.5D	Vc	95	125	155	190	200	250	300	300	250
					fz	0.039	0.050	0.055	0.066	0.096	0.117	0.145	0.174	0.220
					RPM	10080	9947	9868	10080	7958	7958	7958	5968	3979
					FEED	1179	1492	1628	1996	2292	2793	3462	3115	2626
	23~24	Алюминиево-литиевый сплав	1.0D	0.5D	Vc	62	81	101	124	130	163	195	195	163
					fz	0.039	0.050	0.055	0.066	0.096	0.117	0.145	0.174	0.220
					RPM	6552	6466	6414	6552	5173	5173	5173	3879	2586
					FEED	767	970	1058	1297	1490	1816	2250	2025	1707

С 3 ЗУБЬЯМИ, РАДИУСНЫЕ - БОКОВОЕ ФРЕЗЕРОВАНИЕ

ISO	VDI 3323	Материал	Ae	Ap	Параметр	Диаметр фрезы (Ø) 3.0	4.0	5.0	6.0	8.0	10.0	12.0	16.0	20.0
N	21~22	Алюминиевый сплав	0.15D	2.5D	Vc	95	125	155	190	200	250	300	300	250
					fz	0.050	0.061	0.072	0.083	0.125	0.145	0.179	0.220	0.262
					RPM	10080	9947	9868	10080	7958	7958	7958	5968	3979
					FEED	1512	1820	2131	2510	2984	3462	4273	3939	3127
	23~24	Алюминиево-литиевый сплав	0.15D	2.5D	Vc	62	81	101	124	130	163	195	195	163
					fz	0.050	0.061	0.072	0.083	0.125	0.145	0.179	0.220	0.262
					RPM	6552	6466	6414	6552	5173	5173	5173	3879	2586
					FEED	983	1183	1385	1631	1940	2250	2778	2560	2033

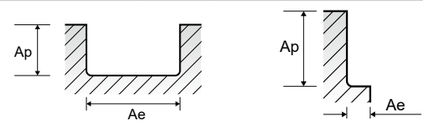

ALU-POWER ФРЕЗЫ

РЕКОМЕНДУЕМЫЕ РЕЖИМЫ ОБРАБОТКИ

E5E47 серия — С 1 ЗУБОМ - ОБРАБОТКА ПАЗОВ

Vc = м/мин.
fz = мм/зуб
RPM = об./мин.
FEED = мм/мин.

ISO	VDI 3323	Материал	Ae	Ap	Параметр	Диаметр фрезы (Ø) 2.0	3.0	4.0	5.0	6.0	8.0	10.0	12.0
N	21~22	Алюминиевый сплав	1.0D	1.5D	Vc	145	170	190	190	190	195	190	190
					fz	0.065	0.094	0.120	0.150	0.180	0.244	0.333	0.440
					RPM	23077	18038	15120	12096	10080	7759	6048	5040
					FEED	1500	1696	1814	1814	1814	1893	2014	2218
	23~24	Алюминиево-литиевый сплав	1.0D	1.5D	Vc	94	111	124	124	124	127	124	124
					fz	0.065	0.094	0.120	0.150	0.180	0.244	0.333	0.440
					RPM	15000	11724	9828	7862	6552	5043	3931	3276
					FEED	975	1102	1179	1179	1179	1231	1309	1441
	29.1	Неметаллич. материалы (Дюропласт)	1.0D	1.5D	Vc	200	235	250	235	255	250	250	255
					fz	0.069	0.096	0.120	0.147	0.170	0.240	0.300	0.343
					RPM	31831	24934	19894	14961	13528	9947	7958	6764
					FEED	2196	2394	2387	2199	2300	2387	2387	2320

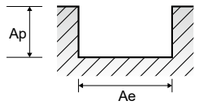

E5E48, E5522, E5521 серия

С 2 ЗУБЬЯМИ - ОБРАБОТКА ПАЗОВ

ISO	VDI 3323	Материал	Ae	Ap	Параметр	Диаметр фрезы (Ø) 3.0	4.0	5.0	6.0	8.0	10.0	12.0	14.0	16.0	18.0	20.0
N	21~22	Алюминиевый сплав	1.0D	0.5D	Vc	95	125	155	190	200	250	300	265	300	225	250
					fz	0.035	0.045	0.050	0.060	0.088	0.106	0.131	0.150	0.158	0.175	0.200
					RPM	10080	9947	9868	10080	7958	7958	7958	6025	5968	3979	3979
					FEED	706	895	987	1210	1401	1687	2085	1808	1886	1393	1592
	23~24	Алюминиево-литиевый сплав	1.0D	0.5D	Vc	62	81	101	124	130	163	195	172	195	146	163
					fz	0.035	0.045	0.050	0.060	0.088	0.106	0.131	0.150	0.158	0.175	0.200
					RPM	6552	6466	6414	6552	5173	5173	5173	3916	3879	2586	2586
					FEED	459	582	641	786	910	1097	1355	1175	1226	905	1035

С 2 ЗУБЬЯМИ - БОКОВОЕ ФРЕЗЕРОВАНИЕ

ISO	VDI 3323	Материал	Ae	Ap	Параметр	Диаметр фрезы (Ø) 3.0	4.0	5.0	6.0	8.0	10.0	12.0	14.0	16.0	18.0	20.0
N	21~22	Алюминиевый сплав	Ø3~Ø10=0.25D Ø12~Ø20=0.5D	1.0D	Vc	95	125	155	190	200	250	300	265	300	225	250
					fz	0.045	0.055	0.065	0.075	0.113	0.131	0.163	0.183	0.200	0.225	0.238
					RPM	10080	9947	9868	10080	7958	7958	7958	6025	5968	3979	3979
					FEED	907	1094	1283	1512	1798	2085	2594	2205	2387	1790	1894
	23~24	Алюминиево-литиевый сплав	Ø3~Ø10=0.25D Ø12~Ø20=0.5D	1.0D	Vc	62	81	101	124	130	163	195	172	195	146	163
					fz	0.045	0.055	0.065	0.075	0.113	0.131	0.163	0.183	0.200	0.225	0.238
					RPM	6552	6466	6414	6552	5173	5173	5173	3916	3879	2586	2586
					FEED	590	711	834	983	1169	1355	1686	1433	1552	1164	1231

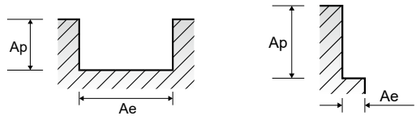

ТВЕРДЫЙ СПЛАВ
БЫСТРО-РЕЖУЩАЯ СТАЛЬ
CBN ФРЕЗЫ
i-Xmill ФРЕЗЫ
i-SMART МОДУЛЬНЫЕ ФРЕЗЫ
X5070 ФРЕЗЫ
4G MILL ФРЕЗЫ
X-POWER PRO ФРЕЗЫ
TitaNox-POWER ФРЕЗЫ
JET-POWER ФРЕЗЫ
V7 PLUS ФРЕЗЫ
ALU-POWER HPC ФРЕЗЫ
ALU-POWER ФРЕЗЫ
D-POWER ГРАФИТ ФРЕЗЫ
ФРЕЗЫ
D-POWER ГРАФИТ ФРЕЗЫ
CRX S ФРЕЗЫ
K-2 ФРЕЗЫ
ONLY ONE (PM60) ФРЕЗЫ
TANK-POWER ФРЕЗЫ
GENERAL HSS ФРЕЗЫ
ФРЕЗЫ ИЗ БЫСТРОРЕЖ. СТАЛИ
ТЕХНИЧЕСКИЕ ДАННЫЕ

ALU-POWER ФРЕЗЫ

РЕКОМЕНДУЕМЫЕ РЕЖИМЫ ОБРАБОТКИ

E5E49, E5E50 серия

Vc = м/мин.
fz = мм/зуб
RPM = об./мин.
FEED = мм/мин.

С 3 ЗУБЬЯМИ - ОБРАБОТКА ПАЗОВ

ISO	VDI 3323	Материал	Ae	Ap	Параметр	Диаметр фрезы (Ø) 3.0	4.0	5.0	6.0	8.0	9.0	10.0	12.0	16.0	20.0
N	21~22	Алюминиевый сплав	1.0D	0.5D	Vc	65	90	110	130	140	160	175	210	210	175
					fz	0.035	0.045	0.050	0.060	0.088	0.097	0.106	0.131	0.158	0.200
					RPM	6897	7162	7003	6897	5570	5659	5570	5570	4178	2785
					FEED	724	967	1050	1241	1471	1647	1771	2189	1980	1671
	23~24	Алюминиево-литиевый сплав	1.0D	0.5D	Vc	42	59	72	85	91	104	114	137	137	114
					fz	0.035	0.045	0.050	0.060	0.088	0.097	0.106	0.131	0.158	0.200
					RPM	4483	4655	4552	4483	3621	3678	3621	3621	2716	1810
					FEED	471	628	683	807	956	1070	1151	1423	1287	1086

С 3 ЗУБЬЯМИ - БОКОВОЕ ФРЕЗЕРОВАНИЕ

ISO	VDI 3323	Материал	Ae	Ap	Параметр	Диаметр фрезы (Ø) 3.0	4.0	5.0	6.0	8.0	9.0	10.0	12.0	16.0	20.0
N	21~22	Алюминиевый сплав	0.15D	1.5D ~ 2.5D	Vc	65	90	110	130	140	160	175	210	210	175
					fz	0.045	0.055	0.065	0.075	0.113	0.122	0.131	0.163	0.200	0.238
					RPM	6897	7162	7003	6897	5570	5659	5570	5570	4178	2785
					FEED	931	1182	1366	1552	1888	2071	2189	2724	2507	1989
	23~24	Алюминиево-литиевый сплав	0.15D	1.5D ~ 2.5D	Vc	42	59	72	85	91	104	114	137	137	114
					fz	0.045	0.055	0.065	0.075	0.113	0.122	0.131	0.163	0.200	0.238
					RPM	4483	4655	4552	4483	3621	3678	3621	3621	2716	1810
					FEED	605	768	888	1009	1227	1346	1423	1771	1629	1293

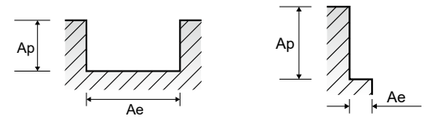

E5E39, E5E40, E5742, E5711 серия

С 3 ЗУБЬЯМИ, ЧЕРНОВАЯ ОБ-КА - ОБРАБОТКА ПАЗОВ

ISO	VDI 3323	Материал	Ae	Ap	Параметр	Диаметр фрезы (Ø) 6.0	8.0	10.0	12.0	16.0	20.0
N	21~22	Алюминиевый сплав	1.0D	1.5D	Vc	198	201	204	241	241	242
					fz	0.168	0.167	0.179	0.167	0.167	0.165
					RPM	10504	7998	6494	6393	4795	3852
					FEED	5294	4007	3487	3203	2402	1907
	23~24	Алюминиево-литиевый сплав	1.0D	1.5D	Vc	129	131	133	157	157	157
					fz	0.168	0.167	0.179	0.167	0.167	0.165
					RPM	6828	5198	4221	4155	3116	2504
					FEED	3441	2604	2267	2082	1561	1239

С 3 ЗУБЬЯМИ, ЧЕРНОВАЯ ОБ-КА - БОКОВОЕ ФРЕЗЕРОВАНИЕ

ISO	VDI 3323	Материал	Ae	Ap	Параметр	Диаметр фрезы (Ø) 6.0	8.0	10.0	12.0	16.0	20.0
N	21~22	Алюминиевый сплав	0.5D	1.5D	Vc	254	264	267	320	322	320
					fz	0.168	0.168	0.169	0.165	0.167	0.163
					RPM	13475	10504	8499	8488	6406	5093
					FEED	6791	5294	4309	4202	3209	2490
	23~24	Алюминиево-литиевый сплав	0.5D	1.5D	Vc	165	172	174	208	209	208
					fz	0.168	0.168	0.169	0.165	0.167	0.163
					RPM	8759	6828	5524	5517	4164	3310
					FEED	4414	3441	2801	2731	2086	1619

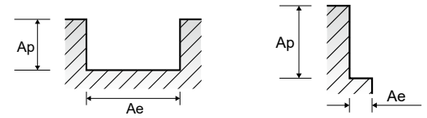

Мировой лидер по производству режущих инструментов **YG-1**

ФРЕЗЕРОВАНИЕ

D-POWER Графит ФРЕЗЫ

- Для Графита

РУКОВОДСТВО ПО ВЫБОРУ

ИНСТРУМЕНТ ДЛЯ ФРЕЗЕРОВАНИЯ

ТВЕРДЫЙ СПЛАВ D-POWER Графит ФРЕЗЫ

Для высокоскоростной обработки Графита

◎ : Отлично ○ : Хорошо

Рекомендуемые условия об-ки: с. 473

СЕРИЯ	EI997	EIB93	EI880
ЗУБЬЯ	2	2	2
ПЕРЕМЕННЫЙ УГОЛ	30°	30°	30°
ФОРМА РЕЖУЩЕЙ КРОМКИ	Сферич.	Сферич.	Сферич.
РАЗМЕР MIN	R0.1	R0.2	R1.0
РАЗМЕР MAX	R3.0	R2.0	R6.0
СТРАНИЦА	458	460	461
	Мелкоразмерные	Мелкоразмерные	Укороченная шейка
	Алмазное	Алмазное	Алмазное

ISO	VDI 3323	Материал	Состав/Структура/Термообработка		HB	HRc	EI997	EIB93	EI880
P	1	Нелегированная сталь	Около 0.15% C	Отожженная	125				
	2		Около 0.45% C	Отожженная	190	13			
	3		Около 0.45% C	Закаленная	250	25			
	4		Около 0.75% C	Отожженная	270	28			
	5		Около 0.75% C	Закаленная	300	32			
	6	Низколегирован. сталь		Отожженная	180	10			
	7			Закаленная	275	29			
	8			Закаленная	300	32			
	9			Закаленная	350	38			
	10	Высоколегир. сталь		Отожженная	200	15			
	11			Закаленная	325	35			
M	12	Нержавеющая сталь	Феррит. / Мартенс.	Отожженная	200	15			
	13		Мартенситная	Закаленная	240	23			
	14		Аустенитная		180	10			
K	15	Серый чугун	Перлит./ Феррит.		180	10			
	16		Перлитная (Мартенситная)		260	26			
	17	Высокопрочный чугун	Ферритная		160	3			
	18		Перлитная		250	25			
	19	Ковкий чугун	Ферритная		130				
	20		Перлитная		230	21			
N	21	Алюминиевый сплав	Не отверждаемая		60		○	○	○
	22		Отвержд.	Закаленная	100		○	○	○
	23	Алюминиево-литиевый сплав	≤ 12% Si, Не отверждаемая		75		○	○	○
	24		≤ 12% Si, Отвержд.	Закаленная	90		○	○	○
	25		> 12% Si, Не отверждаемая		130		○	○	○
	26	Медь и медные сплавы (Бронза/Латунь)	Сплавы, PB>1%		110				
	27		CuZn, CuSnZn (Латунь)		90				
	28		CuSn, бессвинц. и электролитич. медь		100				
	29.1	Неметаллич. материалы	Дюропласт, пластик						
	29.2		Графит				◎	◎	◎
	29.3		CFRP, GFRP						
	30		Каучук, дерево						
S	31	Жаропрочные суперсплавы	Fe Основа	Отожженная	200	15			
	32			Состаренная	280	30			
	33		Ni или Co Основа	Отожженная	250	25			
	34			Состаренная	350	38			
	35			Литье	320	34			
	36	Титановые сплавы	Чистый Титан		400 Rm				
	37		Альфа+Бета спл.	Закаленная	1050 Rm				
H	38	Закаленная сталь		Закаленная	550	55			
	39			Закаленная	630	60			
	40	Отбелен. чугун		Литье	400	42			
	41	Закален. чугун		Закаленная	550	55			

EI451	EI450	EIB87	EI881	EI996	EIB86	EIA13	EIA14	EIB88	EIB04
2	2	2	3	2	2	3	3	4	2
30°	30°	30°	30°	30°	30°	40°	40°	30°	30°
Сферич.	Сферич.	Сферич.	Сферич.	Радиус.	Радиус.	Радиус.	Радиус.	Радиус.	Плоский торец
R1.0	R1.0	R0.5	R1.0	D0.2	D1.0	D2.0	D2.0	D6.0	D0.5
R6.0	R6.0	R1.0	R6.0	D6.0	D2.0	D12.0	D12.0	D12.0	D12.0
462	463	464	465	466	468	469	470	471	472
Удлиненная шейка	Удлиненная шейка	Конич. шейка	Укороченная шейка	Мелко-размерные	Конич. шейка	Укороченные	Удлиненные	С шейкой	Удлиненная шейка
Алмазное	Алмазное	Алмазное	Алмазное	Алмазное	Алмазное	Алмазное	Алмазное	Алмазное	Алмазное



EI451	EI450	EIB87	EI881	EI996	EIB86	EIA13	EIA14	EIB88	EIB04		
										1	P
										2	
										3	
										4	
										5	
										6	
										7	
										8	
										9	
										10	
										11	
										12	M
										13	
										14	
										15	K
										16	
										17	
										18	
										19	
										20	
○	○	○	○	○	○	○	○	○	○	21	N
○	○	○	○	○	○	○	○	○	○	22	
○	○	○	○	○	○	○	○	○	○	23	
○	○	○	○	○	○	○	○	○	○	24	
○	○	○	○	○	○	○	○	○	○	25	
										26	
										27	
										28	
										29.1	
◎	◎	◎	◎	◎	◎	◎	◎	◎	◎	292	
										293	
										30	
										31	S
										32	
										33	
										34	
										35	
										36	
										37	
										38	H
										39	
										40	
										41	

ТВЕРДЫЙ СПЛАВ
БЫСТРО-РЕЖУЩАЯ СТАЛЬ
CBN ФРЕЗЫ
i-Xmill ФРЕЗЫ
i-SMART МОДУЛЬНЫЕ ФРЕЗЫ
X5070 ФРЕЗЫ
4G MILL ФРЕЗЫ
X-POWER PRO ФРЕЗЫ
TitaNox-POWER ФРЕЗЫ
JET-POWER ФРЕЗЫ
V7 PLUS ФРЕЗЫ
ALU-POWER HPC ФРЕЗЫ
ALU-POWER ФРЕЗЫ
D-POWER ГРАФИТ ФРЕЗЫ
CRX S ФРЕЗЫ
K-2 ФРЕЗЫ
ONLY ONE (PM60) ФРЕЗЫ
TANK-POWER ФРЕЗЫ
GENERAL HSS ФРЕЗЫ
ФРЕЗЫ ИЗ БЫСТРОРЕЖ. СТАЛИ
ТЕХНИЧЕСКИЕ ДАННЫЕ

D-POWER ГРАФИТ ФРЕЗЫ

ЦИЛИНДРИЧЕСКИЙ ХВОСТОВИК **EI997** СЕРИЯ

ТВЕРДОСПЛАВНЫЕ, СФЕРИЧЕСКИЕ С 2 ЗУБЬЯМИ, МЕЛКОРАЗМЕРНЫЕ, С ШЕЙКОЙ

- Долгий срок эксплуатации, благодаря износостойкому покрытию
- Сверхтонкое алмазное покрытие, разработанное YG-1, позволяет добиться высокого качества обработки
- Высокая производительность при обработке графита, кованого алюминия, бакелита, пластика, дерева, латуни и т.д. Твердосплавные концевые фрезы с алмазным покрытием YG-1 хорошо подходят для обработки цветных металлов и неметаллических материалов

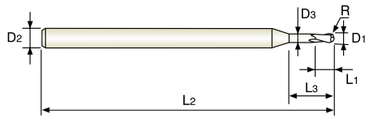

CARBIDE 2 30° R ±0.01 PLAIN Diamond c.473

Ед.изм: мм

Артикул	Радиус	Диаметр фрезы	Диаметр хвостовика	Длина реж. части	Длина шейки	Общая длина	Диаметр шейки
	R (±0.01)	D_1	D_2	L_1	L_3	L_2	D_3
EI997002000040	R0.1	**0.2**	3	0.2	-	40	-
EI997003000040	R0.15	**0.3**	3	0.3	-	40	-
EI997004000040	R0.2	**0.4**	3	0.4	-	40	-
EI997005025040	R0.25	**0.5**	3	0.5	2.5	40	0.45
EI997006	R0.3	**0.6**	3	0.6	3	40	0.55
EI997006050040	R0.3	**0.6**	3	0.6	5	40	0.55
EI997008	R0.4	**0.8**	3	0.8	4	40	0.75
EI997008070040	R0.4	**0.8**	3	0.8	7	40	0.75
EI997010	R0.5	**1.0**	3	1	5	40	0.95
EI997903	R0.5	**1.0**	3	1	8.5	40	0.95
EI997010120040	R0.5	**1.0**	3	1	12	40	0.95
EI997012	R0.6	**1.2**	3	1.2	6	50	1.15
EI997012100050	R0.6	**1.2**	3	1.2	10	50	1.15
EI997015	R0.75	**1.5**	3	1.5	7.5	50	1.4
EI997906	R0.75	**1.5**	3	1.5	12	50	1.4
EI997015180050	R0.75	**1.5**	3	1.5	18	50	1.4
EI997020	R1.0	**2.0**	3	2.2	10	60	1.9
EI997908	R1.0	**2.0**	3	2.2	16	60	1.9
EI997020250060	R1.0	**2.0**	3	2.2	25	60	1.9
EI997030100065	R1.5	**3.0**	4	3	10	65	2.9
EI997030150065	R1.5	**3.0**	4	3	15	65	2.9
EI997030200065	R1.5	**3.0**	4	3	20	65	2.9
EI997030250075	R1.5	**3.0**	4	3	25	75	2.9
EI997030300075	R1.5	**3.0**	4	3	30	75	2.9

▶ ДАЛЕЕ

Допуск на диам. фрезы (мм)	Допуск на диам. хвостов.
0 ~ - 0.02	h5

◎ : Отлично ○ : Хорошо

ISO	P											M			K					
Материал	Нелегированная сталь					Низколегирован. сталь				Высоколегир. сталь		Нержавеющая сталь			Серый чугун		Высокопрочный чугун		Ковкий чугун	
VDI 3323	1	2	3	4	5	6	7	8	9	10	11	12	13	14	15	16	17	18	19	20
HRc		13	25	28	32	10	29	32	38	15	35	15	23	10	10	26	3	25		21
HB	125	190	250	270	300	180	275	300	350	200	325	200	240	180	180	260	160	250	130	230
Recommend																				

ISO	N										S							H			
Материал	Алюминиевый сплав		Алюминиево-литиевый сплав			Медь и медные сплавы (Бронза/Латунь)			Неметаллич. материалы		Жаропрочные суперсплавы					Титановые сплавы		Закаленная сталь		Отбелен. чугун	Закален. чугун
VDI 3323	21	22	23	24	25	26	27	28	29	30	31	32	33	34	35	36	37	38	39	40	41
HRc											15	30	25	38	34			55	60	42	55
HB	60	100	75	90	130	110	90	100			200	280	250	350	320	400 Rm	1050 Rm	550	630	400	550
Recommend	○	○	○	○	○				◎												

ТВЕРДЫЙ СПЛАВ
БЫСТРО-РЕЖУЩАЯ СТАЛЬ
CBN ФРЕЗЫ
i-Xmill ФРЕЗЫ
i-SMART МОДУЛЬНЫЕ ФРЕЗЫ
X5070 ФРЕЗЫ
4G MILL ФРЕЗЫ
X-POWER PRO ФРЕЗЫ
TitaNox-POWER ФРЕЗЫ
JET-POWER ФРЕЗЫ
V7 PLUS ФРЕЗЫ
ALU-POWER HPC ФРЕЗЫ
ALU-POWER ФРЕЗЫ
D-POWER ГРАФИТ ФРЕЗЫ
CRX S ФРЕЗЫ
K-2 ФРЕЗЫ
ONLY ONE (PM60) ФРЕЗЫ
TANK-POWER ФРЕЗЫ
GENERAL HSS ФРЕЗЫ
ФРЕЗЫ ИЗ БЫСТРОРЕЖ. СТАЛИ
ТЕХНИЧЕСКИЕ ДАННЫЕ

D-POWER ГРАФИТ ФРЕЗЫ

ЦИЛИНДРИЧЕСКИЙ ХВОСТОВИК **EI997** СЕРИЯ

ТВЕРДОСПЛАВНЫЕ, СФЕРИЧЕСКИЕ С 2 ЗУБЬЯМИ, МЕЛКОРАЗМЕРНЫЕ, С ШЕЙКОЙ

- Долгий срок эксплуатации, благодаря износостойкому покрытию
- Сверхтонкое алмазное покрытие, разработанное YG-1, позволяет добиться высокого качества обработки
- Высокая производительность при обработке графита, кованого алюминия, бакелита, пластика, дерева, латуни и т.д. Твердосплавные концевые фрезы с алмазным покрытием YG-1 хорошо подходят для обработки цветных металлов и неметаллических материалов

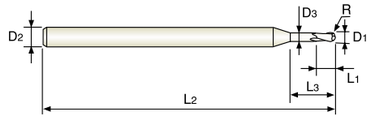

CARBIDE 2 30° R ±0.01 PLAIN Diamond c.473

Ед.изм: мм

Артикул	Радиус	Диаметр фрезы	Диаметр хвостовика	Длина реж. части	Длина шейки	Общая длина	Диаметр шейки
	R (±0.01)	D_1	D_2	L_1	L_3	L_2	D_3
EI997040200065	R2.0	**4.0**	6	4	20	65	3.9
EI997040300075	R2.0	**4.0**	6	4	30	75	3.9
EI997040400090	R2.0	**4.0**	6	4	40	90	3.9
EI997050200065	R2.5	**5.0**	6	5	20	65	4.9
EI997050300075	R2.5	**5.0**	6	5	30	75	4.9
EI997050400090	R2.5	**5.0**	6	5	40	90	4.9
EI997050500090	R2.5	**5.0**	6	5	50	90	4.9
EI997060300075	R3.0	**6.0**	6	6	30	75	5.9
EI997060400090	R3.0	**6.0**	6	6	40	90	5.9
EI997060500090	R3.0	**6.0**	6	6	50	90	5.9
EI997060600100	R3.0	**6.0**	6	6	60	100	5.9

Допуск на диам. фрезы (мм)	Допуск на диам. хвостов.
0 ~ - 0.02	h5

◎ : Отлично ○ : Хорошо

ISO	P											M			K					
Материал	Нелегированная сталь					Низколегирован. сталь				Высоколегир. сталь		Нержавеющая сталь			Серый чугун		Высокопрочный чугун		Ковкий чугун	
VDI 3323	1	2	3	4	5	6	7	8	9	10	11	12	13	14	15	16	17	18	19	20
HRc		13	25	28	32	10	29	32	38	15	35	15	23	10	10	26	3	25		21
HB	125	190	250	270	300	180	275	300	350	200	325	200	240	180	180	260	160	250	130	230
Recommend																				

ISO	N										S							H			
Материал	Алюминиевый сплав		Алюминиево-литиевый сплав			Медь и медные сплавы (Бронза/Латунь)			Неметаллич. материалы		Жаропрочные суперсплавы					Титановые сплавы		Закаленная сталь		Отбелен. чугун	Закален. чугун
VDI 3323	21	22	23	24	25	26	27	28	29	30	31	32	33	34	35	36	37	38	39	40	41
HRc											15	30	25	38	34			55	60	42	55
HB	60	100	75	90	130	110	90	100			200	280	250	350	320	400 Rm	1050 Rm	550	630	400	550
Recommend	○	○	○	○	○				◎												

D-POWER ГРАФИТ ФРЕЗЫ

ЦИЛИНДРИЧЕСКИЙ ХВОСТОВИК **EIB93** СЕРИЯ

ТВЕРДОСПЛАВНЫЕ, СФЕРИЧЕСКИЕ С 2 ЗУБЬЯМИ, МЕЛКОРАЗМЕРНЫЕ, С ШЕЙКОЙ

- Долгий срок эксплуатации, благодаря износостойкому покрытию
- Сверхтонкое алмазное покрытие, разработанное YG-1, позволяет добиться высокого качества обработки
- Высокая производительность при обработке графита, кованого алюминия, бакелита, пластика, дерева, латуни и т.д. Твердосплавные концевые фрезы с алмазным покрытием YG-1 хорошо подходят для обработки цветных металлов и неметаллических материалов

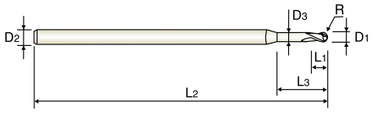

CARBIDE | 2 | 30° | R ±0.01 | PLAIN | Diamond

c.473

Ед.изм: мм

Артикул	Радиус	Диаметр фрезы	Диаметр хвостовика	Длина реж. части	Длина шейки	Общая длина	Диаметр шейки
	R (±0.01)	D_1	D_2	L_1	L_3	L_2	D_3
EIB93004040	R0.2	**0.4**	4	0.6	4	45	0.36
EIB93004060	R0.2	**0.4**	4	0.6	6	45	0.36
EIB93006040	R0.3	**0.6**	4	1	4	45	0.56
EIB93006060	R0.3	**0.6**	4	1	6	45	0.56
EIB93006080	R0.3	**0.6**	4	1	8	45	0.56
EIB93010060	R0.5	**1.0**	4	1.5	6	45	0.95
EIB93010080	R0.5	**1.0**	4	1.5	8	45	0.95
EIB93010120	R0.5	**1.0**	4	1.5	12	45	0.95
EIB93015120	R0.75	**1.5**	4	1.75	12	45	1.45
EIB93020080	R1.0	**2.0**	4	3	8	60	1.95
EIB93020120	R1.0	**2.0**	4	3	12	60	1.95
EIB93020160	R1.0	**2.0**	4	3	16	60	1.95
EIB93040160	R2.0	**4.0**	4	6	16	60	3.9

Допуск на диам. фрезы (мм)	Допуск на диам. хвостов.
0 ~ - 0.02	h5

◎ : Отлично ○ : Хорошо

ISO	P											M			K					
Материал	Нелегированная сталь					Низколегирован. сталь				Высоколегир. сталь		Нержавеющая сталь			Серый чугун		Высокопрочный чугун		Ковкий чугун	
VDI 3323	1	2	3	4	5	6	7	8	9	10	11	12	13	14	15	16	17	18	19	20
HRc		13	25	28	32	10	29	32	38	15	35	15	23	10	10	26	3	25		21
HB	125	190	250	270	300	180	275	300	350	200	325	200	240	180	180	260	160	250	130	230
Recommend																				

ISO	N										S							H			
Материал	Алюминиевый сплав		Алюминиево-литиевый сплав			Медь и медные сплавы (Бронза/Латунь)			Неметаллич. материалы		Жаропрочные суперсплавы					Титановые сплавы		Закаленная сталь	Отбелен. чугун	Закален. чугун	
VDI 3323	21	22	23	24	25	26	27	28	29	30	31	32	33	34	35	36	37	38	39	40	41
HRc											15	30	25	38	34			55	60	42	55
HB	60	100	75	90	130	110	90	100			200	280	250	350	320	400 Rm	1050 Rm	550	630	400	550
Recommend	○	○	○	○	○				◎												

D-POWER ГРАФИТ ФРЕЗЫ

ЦИЛИНДРИЧЕСКИЙ ХВОСТОВИК **EI880** СЕРИЯ

ТВЕРДОСПЛАВНЫЕ, СФЕРИЧЕСКИЕ С 2 ЗУБЬЯМИ, УКОРОЧЕННЫЕ, С ШЕЙКОЙ

- Долгий срок эксплуатации, благодаря износостойкому покрытию'
- Сверхтонкое алмазное покрытие, разработанное YG-1, позволяет добиться высокого качества обработки
- Высокая производительность при обработке графита, кованого алюминия, бакелита, пластика, дерева, латуни и т.д. Твердосплавные концевые фрезы с алмазным покрытием YG-1 хорошо подходят для обработки цветных металлов и неметаллических материалов

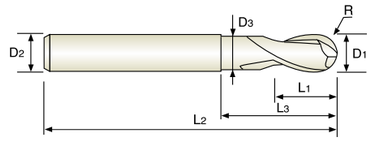

CARBIDE | 2 | 30° | R ±0.01 | PLAIN | Diamond

c.473

Ед.изм: мм

Артикул	Радиус	Диаметр фрезы	Диаметр хвостовика	Длина реж. части	Длина шейки	Общая длина	Диаметр шейки
	R (±0.01)	D_1	D_2	L_1	L_3	L_2	D_3
EI880020	R1.0	**2.0**	6	3	5	60	1.9
EI880025	R1.25	**2.5**	6	4	6	60	2.4
EI880030	R1.5	**3.0**	6	4.5	6.5	60	2.8
EI880035	R1.75	**3.5**	6	5	7	65	3.2
EI880040	R2.0	**4.0**	6	6	8	65	3.7
EI880050	R2.5	**5.0**	6	7.5	10	65	4.6
EI880060	R3.0	**6.0**	6	9	12	75	5.6
EI880080	R4.0	**8.0**	8	12	25	75	7.4
EI880100	R5.0	**10.0**	10	15	30	80	9.4
EI880120	R6.0	**12.0**	12	18	36	90	11.4

Допуск на диам. фрезы (мм)	Допуск на диам. хвостов.
0 ~ - 0.03	h5

◎ : Отлично ○ : Хорошо

ISO	P											M			K					
Материал	Нелегированная сталь					Низколегирован. сталь				Высоколегир. сталь		Нержавеющая сталь			Серый чугун		Высокопрочный чугун		Ковкий чугун	
VDI 3323	1	2	3	4	5	6	7	8	9	10	11	12	13	14	15	16	17	18	19	20
HRc		13	25	28	32	10	29	32	38	15	35	15	23	10	10	26	3	25		21
HB	125	190	250	270	300	180	275	300	350	200	325	200	240	180	180	260	160	250	130	230
Recommend																				

ISO	N										S							H			
Материал	Алюминиевый сплав		Алюминиево-литиевый сплав			Медь и медные сплавы (Бронза/Латунь)			Неметаллич. материалы		Жаропрочные суперсплавы					Титановые сплавы		Закаленная сталь	Отбелен. чугун	Закален. чугун	
VDI 3323	21	22	23	24	25	26	27	28	29	30	31	32	33	34	35	36	37	38	39	40	41
HRc											15	30	25	38	34			55	60	42	55
HB	60	100	75	90	130	110	90	100			200	280	250	350	320	400 Rm	1050 Rm	550	630	400	550
Recommend	○	○	○	○	○				◎												

D-POWER ГРАФИТ ФРЕЗЫ

ЦИЛИНДРИЧЕСКИЙ ХВОСТОВИК **EI451** СЕРИЯ

ТВЕРДОСПЛАВНЫЕ, СФЕРИЧЕСКИЕ С 2 ЗУБЬЯМИ, УДЛИНЕННЫЕ, С ШЕЙКОЙ

- Долгий срок эксплуатации, благодаря износостойкому покрытию
- Сверхтонкое алмазное покрытие, разработанное YG-1, позволяет добиться высокого качества обработки
- Высокая производительность при обработке графита, кованого алюминия, бакелита, пластика, дерева, латуни и т.д. Твердосплавные концевые фрезы с алмазным покрытием YG-1 хорошо подходят для обработки цветных металлов и неметаллических материалов

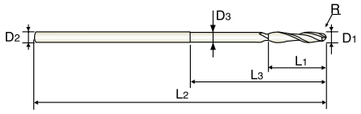

CARBIDE 2 30° R ±0.01 PLAIN Diamond c.473

Ед.изм: мм

Артикул	Радиус	Диаметр фрезы	Диаметр хвостовика	Длина реж. части	Длина шейки	Общая длина	Диаметр шейки
	R (±0.01)	D_1	D_2	L_1	L_3	L_2	D_3
EI451020	R1.0	**2.0**	4	10	20	80	1.95
EI451030	R1.5	**3.0**	4	15	25	80	2.9
EI451040	R2.0	**4.0**	4	20	30	80	3.9
EI451050	R2.5	**5.0**	6	30	50	100	4.9
EI451060	R3.0	**6.0**	6	30	50	100	5.5
EI451070	R3.5	**7.0**	6	30	-	100	-
EI451080	R4.0	**8.0**	8	40	60	110	7.5
EI451090	R4.5	**9.0**	8	40	-	110	-
EI451100	R5.0	**10.0**	10	50	70	120	9.5
EI451120	R6.0	**12.0**	12	55	75	130	11.5

Допуск на диам. фрезы (мм)	Допуск на диам. хвостов.
0 ~ - 0.03	h5

◎ : Отлично ○ : Хорошо

ISO	P											M			K					
Материал	Нелегированная сталь					Низколегирован. сталь				Высоколегир. сталь		Нержавеющая сталь			Серый чугун		Высокопрочный чугун		Ковкий чугун	
VDI 3323	1	2	3	4	5	6	7	8	9	10	11	12	13	14	15	16	17	18	19	20
HRc		13	25	28	32	10	29	32	38	15	35	15	23	10	10	26	3	25		21
HB	125	190	250	270	300	180	275	300	350	200	325	200	240	180	180	260	160	250	130	230
Recommend																				

ISO	N										S							H			
Материал	Алюминиевый сплав		Алюминиево-литиевый сплав			Медь и медные сплавы (Бронза/Латунь)			Неметаллич. материалы		Жаропрочные суперсплавы					Титановые сплавы		Закаленная сталь	Отбелен. чугун	Закален. чугун	
VDI 3323	21	22	23	24	25	26	27	28	29	30	31	32	33	34	35	36	37	38	39	40	41
HRc											15	30	25	38	34			55	60	42	55
HB	60	100	75	90	130	110	90	100			200	280	250	350	320	400 Rm	1050 Rm	550	630	400	550
Recommend	○	○	○	○	○				◎												

ТВЕРДЫЙ СПЛАВ
БЫСТРО-РЕЖУЩАЯ СТАЛЬ
CBN ФРЕЗЫ
i-Xmill ФРЕЗЫ
i-SMART МОДУЛЬНЫЕ ФРЕЗЫ
X5070 ФРЕЗЫ
4G MILL ФРЕЗЫ
X-POWER PRO ФРЕЗЫ
TitaNox-POWER ФРЕЗЫ
JET-POWER ФРЕЗЫ
V7 PLUS ФРЕЗЫ
ALU-POWER HPC ФРЕЗЫ
ALU-POWER ФРЕЗЫ
D-POWER ГРАФИТ ФРЕЗЫ
CRX S ФРЕЗЫ
K-2 ФРЕЗЫ
ONLY ONE (PM60) ФРЕЗЫ
TANK-POWER ФРЕЗЫ
GENERAL HSS ФРЕЗЫ
ФРЕЗЫ ИЗ БЫСТРОРЕЖ. СТАЛИ
ТЕХНИЧЕСКИЕ ДАННЫЕ

D-POWER ГРАФИТ ФРЕЗЫ

ЦИЛИНДРИЧЕСКИЙ ХВОСТОВИК **EI450** СЕРИЯ

ТВЕРДОСПЛАВНЫЕ, СФЕРИЧЕСКИЕ С 2 ЗУБЬЯМИ, УДЛИНЕННЫЕ, С ШЕЙКОЙ

- Долгий срок эксплуатации, благодаря износостойкому покрытию
- Сверхтонкое алмазное покрытие, разработанное YG-1, позволяет добиться высокого качества обработки
- Высокая производительность при обработке графита, кованого алюминия, бакелита, пластика, дерева, латуни и т.д. Твердосплавные концевые фрезы с алмазным покрытием YG-1 хорошо подходят для обработки цветных металлов и неметаллических материалов

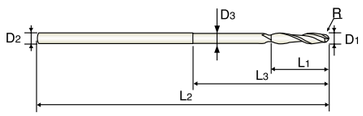

CARBIDE 2 30° R ±0.01 PLAIN Diamond c.473

Ед.изм: мм

Артикул	Радиус	Диаметр фрезы	Диаметр хвостовика	Длина реж. части	Длина шейки	Общая длина	Диаметр шейки
	R (±0.01)	D_1	D_2	L_1	L_3	L_2	D_3
EI450020	R1.0	**2.0**	4	10	20	100	1.95
EI450030	R1.5	**3.0**	4	15	25	100	2.9
EI450040	R2.0	**4.0**	4	20	30	100	3.9
EI450050	R2.5	**5.0**	6	30	50	120	4.9
EI450060	R3.0	**6.0**	6	30	50	150	5.5
EI450070	R3.5	**7.0**	6	30	-	150	-
EI450080	R4.0	**8.0**	8	40	60	150	7.5
EI450090	R4.5	**9.0**	8	40	-	150	-
EI450100	R5.0	**10.0**	10	50	70	180	9.5
EI450120	R6.0	**12.0**	12	55	75	200	11.5

Допуск на диам. фрезы (мм)	Допуск на диам. хвостов.
0 ~ - 0.03	h5

◎ : Отлично ○ : Хорошо

ISO	P											M			K					
Материал	Нелегированная сталь					Низколегирован. сталь				Высоколегир. сталь		Нержавеющая сталь			Серый чугун		Высокопрочный чугун		Ковкий чугун	
VDI 3323	1	2	3	4	5	6	7	8	9	10	11	12	13	14	15	16	17	18	19	20
HRc		13	25	28	32	10	29	32	38	15	35	15	23	10	10	26	3	25		21
HB	125	190	250	270	300	180	275	300	350	200	325	200	240	180	180	260	160	250	130	230
Recommend																				

ISO	N										S							H			
Материал	Алюминиевый сплав		Алюминиево-литиевый сплав			Медь и медные сплавы (Бронза/Латунь)			Неметаллич. материалы		Жаропрочные суперсплавы					Титановые сплавы		Закаленная сталь	Отбелен. чугун	Закален. чугун	
VDI 3323	21	22	23	24	25	26	27	28	29	30	31	32	33	34	35	36	37	38	39	40	41
HRc											15	30	25	38	34			55	60	42	55
HB	60	100	75	90	130	110	90	100			200	280	250	350	320	400 Rm	1050 Rm	550	630	400	550
Recommend	○	○	○	○	○				◎												

D-POWER ГРАФИТ ФРЕЗЫ

ЦИЛИНДРИЧЕСКИЙ ХВОСТОВИК **EIB87** СЕРИЯ

ТВЕРДОСПЛАВНЫЕ, СФЕРИЧЕСКИЕ С 2 ЗУБЬЯМИ, КОНИЧЕСКАЯ ШЕЙКА

- Долгий срок эксплуатации, благодаря износостойкому покрытию
- Сверхтонкое алмазное покрытие, разработанное YG-1, позволяет добиться высокого качества обработки
- Высокая производительность при обработке графита, кованого алюминия, бакелита, пластика, дерева, латуни и т.д. Твердосплавные концевые фрезы с алмазным покрытием YG-1 хорошо подходят для обработки цветных металлов и неметаллических материалов

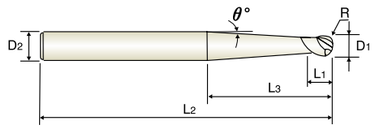

CARBIDE | 2 | 30° | R ±0.01 | PLAIN | Diamond

c.473

Ед.изм: мм

Артикул	Радиус	Диаметр фрезы	Диаметр хвостовика	Длина реж. части	Длина шейки	Общая длина	Угол конич. шейки
	R (±0.01)	D_1	D_2	L_1	L_3	L_2	θ°
EIB87010	R0.5	**1.0**	3	2	-	40	8° 30´
EIB87901	R0.5	**1.0**	3	2	30	60	2°
EIB87902	R0.5	**1.0**	3	2	70	100	1°
EIB87015	R0.75	**1.5**	3	3	-	40	6° 15´
EIB87903	R0.75	**1.5**	3	3	30	60	1° 30´
EIB87904	R0.75	**1.5**	3	3	58	100	45´
EIB87020	R1.0	**2.0**	3	4	-	40	4° 15´
EIB87905	R1.0	**2.0**	3	4	30	60	1°
EIB87906	R1.0	**2.0**	4	4	70	100	1°

Допуск на диам. фрезы (мм)	Допуск на диам. хвостов.
0 ~ - 0.02	h5

◎ : Отлично ○ : Хорошо

ISO	P											M			K					
Материал	Нелегированная сталь					Низколегирован. сталь				Высоколегир. сталь		Нержавеющая сталь			Серый чугун		Высокопрочный чугун		Ковкий чугун	
VDI 3323	1	2	3	4	5	6	7	8	9	10	11	12	13	14	15	16	17	18	19	20
HRc		13	25	28	32	10	29	32	38	15	35	15	23	10	10	26	3	25		21
HB	125	190	250	270	300	180	275	300	350	200	325	200	240	180	180	260	160	250	130	230
Recommend																				

ISO	N										S							H			
Материал	Алюминиевый сплав		Алюминиево-литиевый сплав			Медь и медные сплавы (Бронза/Латунь)			Неметаллич. материалы		Жаропрочные суперсплавы					Титановые сплавы		Закаленная сталь	Отбелен. чугун	Закален. чугун	
VDI 3323	21	22	23	24	25	26	27	28	29	30	31	32	33	34	35	36	37	38	39	40	41
HRc											15	30	25	38	34			55	60	42	55
HB	60	100	75	90	130	110	90	100			200	280	250	350	320	400 Rm	1050 Rm	550	630	400	550
Recommend	○	○	○	○	○				◎												

ТВЕРДЫЙ СПЛАВ
БЫСТРО-РЕЖУЩАЯ СТАЛЬ
CBN ФРЕЗЫ
i-Xmill ФРЕЗЫ
i-SMART МОДУЛЬНЫЕ ФРЕЗЫ
X5070 ФРЕЗЫ
4G MILL ФРЕЗЫ
X-POWER PRO ФРЕЗЫ
TitaNox-POWER ФРЕЗЫ
JET-POWER ФРЕЗЫ
V7 PLUS ФРЕЗЫ
ALU-POWER HPC ФРЕЗЫ
ALU-POWER ФРЕЗЫ
D-POWER ГРАФИТ ФРЕЗЫ
CRX S ФРЕЗЫ
K-2 ФРЕЗЫ
ONLY ONE (PM60) ФРЕЗЫ
TANK-POWER ФРЕЗЫ
GENERAL HSS ФРЕЗЫ
ФРЕЗЫ ИЗ БЫСТРОРЕЖ. СТАЛИ
ТЕХНИЧЕСКИЕ ДАННЫЕ

D-POWER ГРАФИТ ФРЕЗЫ

ЦИЛИНДРИЧЕСКИЙ ХВОСТОВИК **EI881** СЕРИЯ

ТВЕРДОСПЛАВНЫЕ, СФЕРИЧЕСКИЕ С 3 ЗУБЬЯМИ, УКОРОЧЕННЫЕ, С ШЕЙКОЙ

- Долгий срок эксплуатации, благодаря износостойкому покрытию
- Сверхтонкое алмазное покрытие, разработанное YG-1, позволяет добиться высокого качества обработки
- Высокая производительность при обработке графита, кованого алюминия, бакелита, пластика, дерева, латуни и т.д. Твердосплавные концевые фрезы с алмазным покрытием YG-1 хорошо подходят для обработки цветных металлов и неметаллических материалов

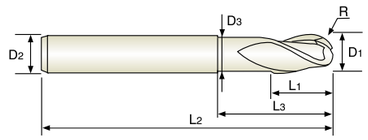

CARBIDE | 3 | 30° | R ±0.01 | PLAIN | Diamond

c.473

Ед.изм: мм

Артикул	Радиус	Диаметр фрезы	Диаметр хвостовика	Длина реж. части	Длина шейки	Общая длина	Диаметр шейки
	R (±0.01)	D_1	D_2	L_1	L_3	L_2	D_3
EI881020	R1.0	**2.0**	6	3	5	60	1.9
EI881025	R1.25	**2.5**	6	4	6	60	2.4
EI881030	R1.5	**3.0**	6	4.5	6.5	60	2.8
EI881035	R1.75	**3.5**	6	5	7	65	3.2
EI881040	R2.0	**4.0**	6	6	8	65	3.7
EI881050	R2.5	**5.0**	6	7.5	10	65	4.6
EI881060	R3.0	**6.0**	6	9	12	75	5.6
EI881080	R4.0	**8.0**	8	12	25	75	7.4
EI881100	R5.0	**10.0**	10	15	30	80	9.4
EI881120	R6.0	**12.0**	12	18	36	90	11.4

Допуск на диам. фрезы (мм)	Допуск на диам. хвостов.
0 ~ - 0.03	h5

◎ : Отлично ○ : Хорошо

ISO	P											M			K					
Материал	Нелегированная сталь					Низколегирован. сталь				Высоколегир. сталь		Нержавеющая сталь			Серый чугун		Высокопрочный чугун		Ковкий чугун	
VDI 3323	1	2	3	4	5	6	7	8	9	10	11	12	13	14	15	16	17	18	19	20
HRc		13	25	28	32	10	29	32	38	15	35	15	23	10	10	26	3	25		21
HB	125	190	250	270	300	180	275	300	350	200	325	200	240	180	180	260	160	250	130	230
Recommend																				

ISO	N										S							H			
Материал	Алюминиевый сплав		Алюминиево-литиевый сплав			Медь и медные сплавы (Бронза/Латунь)			Неметаллич. материалы		Жаропрочные суперсплавы					Титановые сплавы		Закаленная сталь	Отбелен. чугун	Закален. чугун	
VDI 3323	21	22	23	24	25	26	27	28	29	30	31	32	33	34	35	36	37	38	39	40	41
HRc											15	30	25	38	34			55	60	42	55
HB	60	100	75	90	130	110	90	100			200	280	250	350	320	400 Rm	1050 Rm	550	630	400	550
Recommend	○	○	○	○	○				◎												

D-POWER ГРАФИТ ФРЕЗЫ

ЦИЛИНДРИЧЕСКИЙ ХВОСТОВИК **EI996** СЕРИЯ

ТВЕРДОСПЛАВНЫЕ, РАДИУСНЫЕ, УКОРОЧЕННЫЕ С 2 ЗУБЬЯМИ, МЕЛКОРАЗМЕРНЫЕ, С ШЕЙКОЙ

- Долгий срок эксплуатации, благодаря износостойкому покрытию
- Сверхтонкое алмазное покрытие, разработанное YG-1, позволяет добиться высокого качества обработки
- Высокая производительность при обработке графита, кованого алюминия, бакелита, пластика, дерева, латуни и т.д. Твердосплавные концевые фрезы с алмазным покрытием YG-1 хорошо подходят для обработки цветных металлов и неметаллических материалов

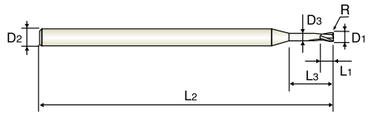

CARBIDE 2 30° PLAIN Diamond с.473

Ед.изм: мм

Артикул	Радиус	Диаметр фрезы	Диаметр хвостовика	Длина реж. части	Длина шейки	Общая длина	Диаметр шейки
	R	D_1	D_2	L_1	L_3	L_2	D_3
EI99600200000	-	**0.2**	3	0.3	-	40	-
EI99600300000	-	**0.3**	3	0.5	-	40	-
EI99600400000	-	**0.4**	3	0.6	-	40	-
EI99600505025	R0.05	**0.5**	3	0.7	2.5	40	0.45
EI99600505040	R0.05	**0.5**	3	0.7	4	40	0.45
EI996006	R0.05	**0.6**	3	0.9	3	40	0.55
EI99600605050	R0.05	**0.6**	3	0.9	5	40	0.55
EI996008	R0.05	**0.8**	3	1.2	4	40	0.75
EI99600805070	R0.05	**0.8**	3	1.2	7	40	0.75
EI996010	R0.1	**1.0**	3	1.5	5	40	0.95
EI996904	R0.1	**1.0**	3	1.5	8.5	40	0.95
EI99601010120	R0.1	**1.0**	3	1.5	12	40	0.95
EI996012	R0.1	**1.2**	3	1.8	6	50	1.15
EI99601210100	R0.1	**1.2**	3	1.8	10	50	1.15
EI996015	R0.15	**1.5**	3	2.2	7.5	50	1.4
EI996907	R0.15	**1.5**	3	2.2	12	50	1.4
EI99601515180	R0.15	**1.5**	3	2.2	18	50	1.4
EI996020	R0.15	**2.0**	3	2.2	10	60	1.9
EI996909	R0.15	**2.0**	3	2.2	16	60	1.9
EI99602015250	R0.15	**2.0**	3	2.2	25	60	1.9
EI99603020100	R0.2	**3.0**	4	3	10	65	2.9
EI99603020150	R0.2	**3.0**	4	3	15	65	2.9
EI99603020200	R0.2	**3.0**	4	3	20	65	2.9
EI99603020250	R0.2	**3.0**	4	3	25	75	2.9

▶ ДАЛЕЕ

Допуск на диам. фрезы (мм)	Допуск на диам. хвостов.
0 ~ - 0.02	h5

◎ : Отлично ○ : Хорошо

ISO	P											M			K					
Материал	Нелегированная сталь					Низколегирован. сталь				Высоколегир. сталь		Нержавеющая сталь			Серый чугун		Высокопрочный чугун		Ковкий чугун	
VDI 3323	1	2	3	4	5	6	7	8	9	10	11	12	13	14	15	16	17	18	19	20
HRc		13	25	28	32	10	29	32	38	15	35	15	23	10	10	26	3	25		21
HB	125	190	250	270	300	180	275	300	350	200	325	200	240	180	180	260	160	250	130	230
Recommend																				

ISO	N										S							H			
Материал	Алюминиевый сплав		Алюминиево-литиевый сплав			Медь и медные сплавы (Бронза/Латунь)			Неметаллич. материалы		Жаропрочные суперсплавы					Титановые сплавы		Закаленная сталь		Отбелен. чугун	Закален. чугун
VDI 3323	21	22	23	24	25	26	27	28	29	30	31	32	33	34	35	36	37	38	39	40	41
HRc											15	30	25	38	34			55	60	42	55
HB	60	100	75	90	130	110	90	100			200	280	250	350	320	400 Rm	1050 Rm	550	630	400	550
Recommend	○	○	○	○	○				◎												

ТВЕРДЫЙ СПЛАВ
БЫСТРО-РЕЖУЩАЯ СТАЛЬ
CBN ФРЕЗЫ
i-Xmill ФРЕЗЫ
i-SMART МОДУЛЬНЫЕ ФРЕЗЫ
X5070 ФРЕЗЫ
4G MILL ФРЕЗЫ
X-POWER PRO ФРЕЗЫ
TitaNox-POWER ФРЕЗЫ
JET-POWER ФРЕЗЫ
V7 PLUS ФРЕЗЫ
ALU-POWER HPC ФРЕЗЫ
ALU-POWER ФРЕЗЫ
D-POWER ГРАФИТ ФРЕЗЫ
CRX S ФРЕЗЫ
K-2 ФРЕЗЫ
ONLY ONE (PM60) ФРЕЗЫ
TANK-POWER ФРЕЗЫ
GENERAL HSS ФРЕЗЫ
ФРЕЗЫ ИЗ БЫСТРОРЕЖ. СТАЛИ
ТЕХНИЧЕСКИЕ ДАННЫЕ

D-POWER ГРАФИТ ФРЕЗЫ

ЦИЛИНДРИЧЕСКИЙ ХВОСТОВИК **EI996** СЕРИЯ

ТВЕРДОСПЛАВНЫЕ, РАДИУСНЫЕ, УКОРОЧЕННЫЕ С 2 ЗУБЬЯМИ, МЕЛКОРАЗМЕРНЫЕ, С ШЕЙКОЙ

- Долгий срок эксплуатации, благодаря износостойкому покрытию
- Сверхтонкое алмазное покрытие, разработанное YG-1, позволяет добиться высокого качества обработки
- Высокая производительность при обработке графита, кованого алюминия, бакелита, пластика, дерева, латуни и т.д. Твердосплавные концевые фрезы с алмазным покрытием YG-1 хорошо подходят для обработки цветных металлов и неметаллических материалов

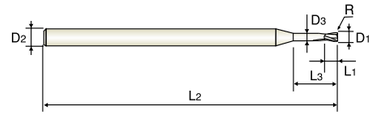

CARBIDE 2 30° PLAIN Diamond с.473

Ед.изм: мм

Артикул	Радиус	Диаметр фрезы	Диаметр хвостовика	Длина реж. части	Длина шейки	Общая длина	Диаметр шейки
	R	D_1	D_2	L_1	L_3	L_2	D_3
EI99603020300	R0.2	**3.0**	4	3	30	75	2.9
EI99604020200	R0.2	**4.0**	6	4	20	65	3.9
EI99604020300	R0.2	**4.0**	6	4	30	75	3.9
EI99604020400	R0.2	**4.0**	6	4	40	90	3.9
EI99605030200	R0.3	**5.0**	6	5	20	75	4.9
EI99605030300	R0.3	**5.0**	6	5	30	75	4.9
EI99605030400	R0.3	**5.0**	6	5	40	90	4.9
EI99605030500	R0.3	**5.0**	6	5	50	90	4.9
EI99606030300	R0.3	**6.0**	6	6	30	75	5.9
EI99606030400	R0.3	**6.0**	6	6	40	90	5.9
EI99606030500	R0.3	**6.0**	6	6	50	90	5.9
EI99606030600	R0.3	**6.0**	6	6	60	100	5.9

Допуск на диам. фрезы (мм)	Допуск на диам. хвостов.
0 ~ - 0.02	h5

◎ : Отлично ○ : Хорошо

ISO	P											M			K					
Материал	Нелегированная сталь					Низколегирован. сталь				Высоколегир. сталь		Нержавеющая сталь			Серый чугун		Высокопрочный чугун		Ковкий чугун	
VDI 3323	1	2	3	4	5	6	7	8	9	10	11	12	13	14	15	16	17	18	19	20
HRc		13	25	28	32	10	29	32	38	15	35	15	23	10	10	26	3	25		21
HB	125	190	250	270	300	180	275	300	350	200	325	200	240	180	180	260	160	250	130	230
Recommend																				

ISO	N										S							H			
Материал	Алюминиевый сплав		Алюминиево-литиевый сплав			Медь и медные сплавы (Бронза/Латунь)			Неметаллич. материалы		Жаропрочные суперсплавы					Титановые сплавы		Закаленная сталь		Отбелен. чугун	Закален. чугун
VDI 3323	21	22	23	24	25	26	27	28	29	30	31	32	33	34	35	36	37	38	39	40	41
HRc											15	30	25	38	34			55	60	42	55
HB	60	100	75	90	130	110	90	100			200	280	250	350	320	400 Rm	1050 Rm	550	630	400	550
Recommend	○	○	○	○	○				◎												

D-POWER ГРАФИТ ФРЕЗЫ

ЦИЛИНДРИЧЕСКИЙ ХВОСТОВИК **EIB86** СЕРИЯ

ТВЕРДОСПЛАВНЫЕ, РАДИУСНЫЕ С 2 ЗУБЬЯМИ, С КОНИЧЕСКОЙ ШЕЙКОЙ

- Долгий срок эксплуатации, благодаря износостойкому покрытию
- Сверхтонкое алмазное покрытие, разработанное YG-1, позволяет добиться высокого качества обработки
- Высокая производительность при обработке графита, кованого алюминия, бакелита, пластика, дерева, латуни и т.д. Твердосплавные концевые фрезы с алмазным покрытием YG-1 хорошо подходят для обработки цветных металлов и неметаллических материалов

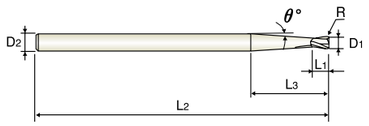

CARBIDE 2 30° PLAIN Diamond с.473

Ед.изм: мм

Артикул	Радиус	Диаметр фрезы	Диаметр хвостовика	Длина реж. части	Длина шейки	Общая длина	Угол конич. шейки
	R	D_1	D_2	L_1	L_3	L_2	θ°
EIB86010	R0.1	**1.0**	3	2	30	60	2°
EIB86901	R0.1	**1.0**	3	2	70	100	1°
EIB86015	R0.15	**1.5**	3	3	30	60	1° 30´
EIB86902	R0.15	**1.5**	3	3	50	100	1°
EIB86020	R0.15	**2.0**	3	4	30	60	1°
EIB86903	R0.15	**2.0**	4	4	70	100	1°

Допуск на диам. фрезы (мм)	Допуск на диам. хвостов.
0 ~ - 0.02	h5

◎ : Отлично ○ : Хорошо

ISO	P											M			K					
Материал	Нелегированная сталь					Низколегирован. сталь				Высоколегир. сталь		Нержавеющая сталь			Серый чугун		Высокопрочный чугун		Ковкий чугун	
VDI 3323	1	2	3	4	5	6	7	8	9	10	11	12	13	14	15	16	17	18	19	20
HRc		13	25	28	32	10	29	32	38	15	35	15	23	10	10	26	3	25		21
HB	125	190	250	270	300	180	275	300	350	200	325	200	240	180	180	260	160	250	130	230
Recommend																				

ISO	N										S							H			
Материал	Алюминиевый сплав		Алюминиево-литиевый сплав			Медь и медные сплавы (Бронза/Латунь)			Неметаллич. материалы		Жаропрочные суперсплавы					Титановые сплавы		Закаленная сталь	Отбелен. чугун	Закален. чугун	
VDI 3323	21	22	23	24	25	26	27	28	29	30	31	32	33	34	35	36	37	38	39	40	41
HRc											15	30	25	38	34			55	60	42	55
HB	60	100	75	90	130	110	90	100			200	280	250	350	320	400 Rm	1050 Rm	550	630	400	550
Recommend	○	○	○	○	○				◎												

D-POWER ГРАФИТ ФРЕЗЫ

ЦИЛИНДРИЧЕСКИЙ ХВОСТОВИК **EIA13** СЕРИЯ

ТВЕРДОСПЛАВНЫЕ, С 3 ЗУБЬЯМИ, УГОЛ НАКЛОНА СПИРАЛИ 40˚, РАДИУСНЫЕ, УКОРОЧЕННЫЕ

- Долгий срок эксплуатации, благодаря износостойкому покрытию
- Сверхтонкое алмазное покрытие, разработанное YG-1, позволяет добиться высокого качества обработки
- Высокая производительность при обработке графита, кованого алюминия, бакелита, пластика, дерева, латуни и т.д. Твердосплавные концевые фрезы с алмазным покрытием YG-1 хорошо подходят для обработки цветных металлов и неметаллических материалов

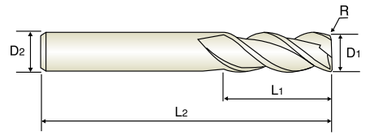

CARBIDE 3 40° PLAIN Diamond с.474

Ед.изм: мм

Артикул	Радиус	Диаметр фрезы	Диаметр хвостовика	Длина реж. части	Общая длина
	R	D_1	D_2	L_1	L_2
EIA13020	R0.15	**2.0**	3	6	40
EIA13030	R0.15	**3.0**	3	12	40
EIA13040	R0.2	**4.0**	4	14	50
EIA13050	R0.3	**5.0**	5	16	50
EIA13060	R0.3	**6.0**	6	20	65
EIA13080	R0.5	**8.0**	8	20	65
EIA13100	R0.5	**10.0**	10	25	75
EIA13120	R0.5	**12.0**	12	25	75

Допуск на диам. фрезы (мм)	Допуск на диам. хвостов.
0 ~ - 0.03	h5

◎ : Отлично ○ : Хорошо

ISO	P											M			K					
Материал	Нелегированная сталь					Низколегирован. сталь				Высоколегир. сталь		Нержавеющая сталь			Серый чугун		Высокопрочный чугун		Ковкий чугун	
VDI 3323	1	2	3	4	5	6	7	8	9	10	11	12	13	14	15	16	17	18	19	20
HRc		13	25	28	32	10	29	32	38	15	35	15	23	10	10	26	3	25		21
HB	125	190	250	270	300	180	275	300	350	200	325	200	240	180	180	260	160	250	130	230
Recommend																				

ISO	N										S							H			
Материал	Алюминиевый сплав		Алюминиево-литиевый сплав			Медь и медные сплавы (Бронза/Латунь)			Неметаллич. материалы		Жаропрочные суперсплавы					Титановые сплавы		Закаленная сталь	Отбелен. чугун	Закален. чугун	
VDI 3323	21	22	23	24	25	26	27	28	29	30	31	32	33	34	35	36	37	38	39	40	41
HRc											15	30	25	38	34			55	60	42	55
HB	60	100	75	90	130	110	90	100			200	280	250	350	320	400 Rm	1050 Rm	550	630	400	550
Recommend	○	○	○	○	○				◎												

D-POWER ГРАФИТ ФРЕЗЫ

ЦИЛИНДРИЧЕСКИЙ ХВОСТОВИК **EIA14** СЕРИЯ

ТВЕРДОСПЛАВНЫЕ, С 3 ЗУБЬЯМИ, УГОЛ НАКЛОНА СПИРАЛИ 40˚, РАДИУСНЫЕ, УДЛИНЕННЫЕ

- Долгий срок эксплуатации, благодаря износостойкому покрытию
- Сверхтонкое алмазное покрытие, разработанное YG-1, позволяет добиться высокого качества обработки
- Высокая производительность при обработке графита, кованого алюминия, бакелита, пластика, дерева, латуни и т.д. Твердосплавные концевые фрезы с алмазным покрытием YG-1 хорошо подходят для обработки цветных металлов и неметаллических материалов

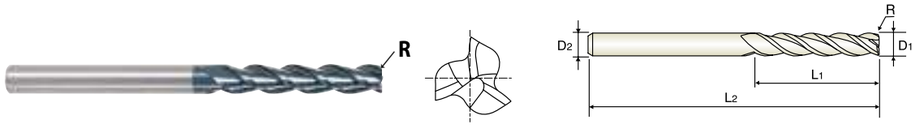

CARBIDE 3 40˚ PLAIN Diamond с.474

Ед.изм: мм

Артикул	Радиус	Диаметр фрезы	Диаметр хвостовика	Длина реж. части	Общая длина
	R	D_1	D_2	L_1	L_2
EIA14020	R0.15	**2.0**	3	9	60
EIA14030	R0.15	**3.0**	3	30	60
EIA14040	R0.2	**4.0**	4	30	60
EIA14050	R0.3	**5.0**	5	35	70
EIA14060	R0.3	**6.0**	6	40	100
EIA14080	R0.5	**8.0**	8	40	100
EIA14100	R0.5	**10.0**	10	40	100
EIA14120	R0.5	**12.0**	12	45	100

Допуск на диам. фрезы (мм)	Допуск на диам. хвостов.
0 ~ - 0.03	h5

◎ : Отлично ○ : Хорошо

ISO	P											M			K					
Материал	Нелегированная сталь					Низколегирован. сталь				Высоколегир. сталь		Нержавеющая сталь			Серый чугун		Высокопрочный чугун		Ковкий чугун	
VDI 3323	1	2	3	4	5	6	7	8	9	10	11	12	13	14	15	16	17	18	19	20
HRc		13	25	28	32	10	29	32	38	15	35	15	23	10	10	26	3	25		21
HB	125	190	250	270	300	180	275	300	350	200	325	200	240	180	180	260	160	250	130	230
Recommend																				

ISO	N										S							H			
Материал	Алюминиевый сплав		Алюминиево-литиевый сплав			Медь и медные сплавы (Бронза/Латунь)			Неметаллич. материалы		Жаропрочные суперсплавы					Титановые сплавы		Закаленная сталь	Отбелен. чугун	Закален. чугун	
VDI 3323	21	22	23	24	25	26	27	28	29	30	31	32	33	34	35	36	37	38	39	40	41
HRc											15	30	25	38	34			55	60	42	55
HB	60	100	75	90	130	110	90	100			200	280	250	350	320	400 Rm	1050 Rm	550	630	400	550
Recommend	○	○	○	○	○				◎												

D-POWER ГРАФИТ ФРЕЗЫ

ЦИЛИНДРИЧЕСКИЙ ХВОСТОВИК **EIB88** СЕРИЯ

ТВЕРДОСПЛАВНЫЕ, С 4 ЗУБЬЯМИ, РАДИУСНЫЕ, С ШЕЙКОЙ

- Долгий срок эксплуатации, благодаря износостойкому покрытию
- Сверхтонкое алмазное покрытие, разработанное YG-1, позволяет добиться высокого качества обработки
- Высокая производительность при обработке графита, кованого алюминия, бакелита, пластика, дерева, латуни и т.д. Твердосплавные концевые фрезы с алмазным покрытием YG-1 хорошо подходят для обработки цветных металлов и неметаллических материалов

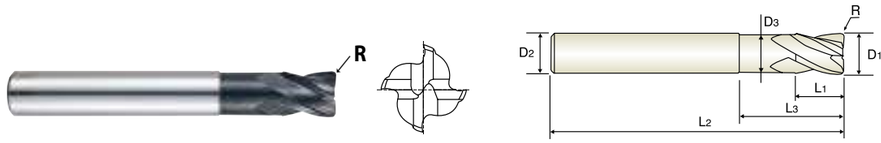

CARBIDE 4 30˚ PLAIN Diamond с.474

Ед.изм: мм

Артикул	Радиус	Диаметр фрезы	Диаметр хвостовика	Длина реж. части	Длина шейки	Общая длина	Диаметр шейки
	R	D_1	D_2	L_1	L_3	L_2	D_3
EIB88060	R0.5	**6.0**	6	10	40	80	5.9
EIB88080	R0.5	**8.0**	8	10	40	80	7.8
EIB88901	R1.0	**8.0**	8	10	60	100	7.8
EIB88100	R0.5	**10.0**	10	25	-	75	-
EIB88902	R0.5	**10.0**	10	12	40	80	9.8
EIB88903	R1.0	**10.0**	10	12	40	80	9.8
EIB88904	R0.5	**10.0**	10	12	80	125	9.8
EIB88120	R0.5	**12.0**	12	25	-	80	-
EIB88905	R0.5	**12.0**	12	15	40	80	11.8
EIB88906	R1.0	**12.0**	12	15	40	80	11.8
EIB88907	R1.0	**12.0**	12	15	80	125	11.8

Допуск на диам. фрезы (мм)	Допуск на диам. хвостов.
0 ~ - 0.03	h5

◎ : Отлично ○ : Хорошо

ISO	P											M			K					
Материал	Нелегированная сталь					Низколегирован. сталь				Высоколегир. сталь		Нержавеющая сталь			Серый чугун		Высокопрочный чугун		Ковкий чугун	
VDI 3323	1	2	3	4	5	6	7	8	9	10	11	12	13	14	15	16	17	18	19	20
HRc		13	25	28	32	10	29	32	38	15	35	15	23	10	10	26	3	25		21
HB	125	190	250	270	300	180	275	300	350	200	325	200	240	180	180	260	160	250	130	230
Recommend																				

ISO	N										S							H			
Материал	Алюминиевый сплав		Алюминиево-литиевый сплав			Медь и медные сплавы (Бронза/Латунь)			Неметаллич. материалы		Жаропрочные суперсплавы					Титановые сплавы		Закаленная сталь	Отбелен. чугун	Закален. чугун	
VDI 3323	21	22	23	24	25	26	27	28	29	30	31	32	33	34	35	36	37	38	39	40	41
HRc											15	30	25	38	34			55	60	42	55
HB	60	100	75	90	130	110	90	100			200	280	250	350	320	400 Rm	1050 Rm	550	630	400	550
Recommend	○	○	○	○	○				◎												

ТВЕРДЫЙ СПЛАВ
БЫСТРО-РЕЖУЩАЯ СТАЛЬ
CBN ФРЕЗЫ
i-Xmill ФРЕЗЫ
i-SMART МОДУЛЬНЫЕ ФРЕЗЫ
X5070 ФРЕЗЫ
4G MILL ФРЕЗЫ
X-POWER PRO ФРЕЗЫ
TitaNox-POWER ФРЕЗЫ
JET-POWER ФРЕЗЫ
V7 PLUS ФРЕЗЫ
ALU-POWER HPC ФРЕЗЫ
ALU-POWER ФРЕЗЫ
D-POWER ГРАФИТ ФРЕЗЫ
CRX S ФРЕЗЫ
K-2 ФРЕЗЫ
ONLY ONE (PM60) ФРЕЗЫ
TANK-POWER ФРЕЗЫ
GENERAL HSS ФРЕЗЫ
ФРЕЗЫ ИЗ БЫСТРОРЕЖ. СТАЛИ
ТЕХНИЧЕСКИЕ ДАННЫЕ

D-POWER ГРАФИТ ФРЕЗЫ

ЦИЛИНДРИЧЕСКИЙ ХВОСТОВИК **EIB04** СЕРИЯ

ТВЕРДОСПЛАВНЫЕ, С 2 ЗУБЬЯМИ, УДЛИНЕННЫЕ, С ШЕЙКОЙ

- Долгий срок эксплуатации, благодаря износостойкому покрытию
- Сверхтонкое алмазное покрытие, разработанное YG-1, позволяет добиться высокого качества обработки
- Высокая производительность при обработке графита, кованого алюминия, бакелита, пластика, дерева, латуни и т.д. Твердосплавные концевые фрезы с алмазным покрытием YG-1 хорошо подходят для обработки цветных металлов и неметаллических материалов

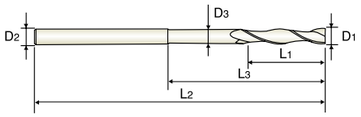

CARBIDE 2 30° PLAIN Diamond с.474

Ед.изм: мм

Артикул	Диаметр фрезы	Диаметр хвостовика	Длина реж. части	Длина шейки	Общая длина	Диаметр шейки
	D_1	D_2	L_1	L_3	L_2	D_3
EIB0400502040	0.5	3	1	2	40	0.45
EIB0400603040	0.6	3	2	3	40	0.55
EIB0400704040	0.7	3	2	4	40	0.65
EIB0400805040	0.8	3	2	5	40	0.75
EIB0400906040	0.9	3	2	6	40	0.85
EIB0401008075	1.0	4	3	8	75	0.95
EIB0401510075	1.5	4	4	10	75	1.45
EIB0402016100	2.0	4	6	16	100	1.9
EIB0402520100	2.5	4	8	20	100	2.4
EIB0403030100	3.0	6	8	30	100	2.8
EIB0403535100	3.5	6	10	35	100	3.2
EIB0404040100	4.0	6	20	40	100	3.7
EIB0405050125	5.0	6	25	50	125	4.6
EIB0406060140	6.0	6	30	60	140	5.6
EIB0407000140	7.0	6	35	-	140	-
EIB0408080150	8.0	8	40	80	150	7.4
EIB0409000150	9.0	8	45	-	150	-
EIB0410080150	10.0	10	50	80	150	9.4
EIB0411000150	11.0	10	50	-	150	-
EIB0412080150	12.0	12	55	80	150	11.4

Допуск на диам. фрезы (мм)	Допуск на диам. хвостов.
0 ~ - 0.03	h5

◎ : Отлично ○ : Хорошо

ISO	P																			
Материал	Нелегированная сталь					Низколегирован. сталь				Высоколегир. сталь		Нержавеющая сталь			Серый чугун		Высокопрочный чугун		Ковкий чугун	
VDI 3323	1	2	3	4	5	6	7	8	9	10	11	12	13	14	15	16	17	18	19	20
HRc		13	25	28	32	10	29	32	38	15	35	15	23	10	10	26	3	25		21
HB	125	190	250	270	300	180	275	300	350	200	325	200	240	180	180	260	160	250	130	230
Recommend																				

ISO	N										S							H		
Материал	Алюминиевый сплав		Алюминиево-литиевый сплав			Медь и медные сплавы (Бронза/Латунь)			Неметаллич. материалы		Жаропрочные суперсплавы					Титановые сплавы		Закаленная сталь	Отбелен. чугун	Закален. чугун
VDI 3323	21	22	23	24	25	26	27	28	29	30	31	32	33	34	35	36	37	38	39	40	41
HRc											15	30	25	38	34			55	60	42	55
HB	60	100	75	90	130	110	90	100			200	280	250	350	320	400 Rm	1050 Rm	550	630	400	550
Recommend	○	○	○	○	○				◎												

ТВЕРДЫЙ СПЛАВ
БЫСТРО-РЕЖУЩАЯ СТАЛЬ
CBN ФРЕЗЫ
i-Xmill ФРЕЗЫ
i-SMART МОДУЛЬНЫЕ ФРЕЗЫ
X5070 ФРЕЗЫ
4G MILL ФРЕЗЫ
X-POWER PRO ФРЕЗЫ
TitaNox-POWER ФРЕЗЫ
JET-POWER ФРЕЗЫ
V7 PLUS ФРЕЗЫ
ALU-POWER HPC ФРЕЗЫ
ALU-POWER ФРЕЗЫ
D-POWER ГРАФИТ ФРЕЗЫ
CRX S ФРЕЗЫ
K-2 ФРЕЗЫ
ONLY ONE (PM60) ФРЕЗЫ
TANK-POWER ФРЕЗЫ
GENERAL HSS ФРЕЗЫ
ФРЕЗЫ ИЗ БЫСТРОРЕЖ. СТАЛИ
ТЕХНИЧЕСКИЕ ДАННЫЕ

D-POWER ГРАФИТ ФРЕЗЫ

РЕКОМЕНДУЕМЫЕ РЕЖИМЫ ОБРАБОТКИ

EI997, EIB93, EIB87 СЕРИЯ — С 2 ЗУБЬЯМИ, СФЕРИЧЕСКИЕ

Vc = м/мин.
fz = мм/зуб
RPM = об./мин.
FEED = мм/мин.

ISO	VDI 3323	Материал	Ae	Ap	Параметр	Диаметр (Ø)										
						0.4	0.6	0.8	1.0	1.2	1.5	2.0	3.0	4.0	5.0	6.0
N	29.2	Графит	0.2D	0.2D	Vc	50	75	100	125	150	190	250	255	250	250	265
					fz	0.008	0.010	0.012	0.015	0.018	0.020	0.025	0.041	0.073	0.091	0.104
					RPM	39789	39789	39789	39789	39789	40319	39789	27056	19894	15915	14059
					FEED	637	796	955	1194	1432	1613	1989	2219	2905	2897	2924

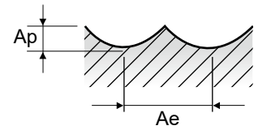

EI880, EI451, EI450 СЕРИЯ — С 2 ЗУБЬЯМИ, СФЕРИЧЕСКИЕ

ISO	VDI 3323	Материал	Ae	Ap	Параметр	Диаметр (Ø)									
						2.0	2.5	3.0	3.5	4.0	5.0	6.0	8.0	10.0	12.0
N	29.2	Графит	0.2D	0.2D	Vc	100	125	150	175	200	245	285	325	360	395
					fz	0.025	0.035	0.045	0.055	0.066	0.082	0.098	0.115	0.133	0.150
					RPM	15915	15915	15915	15915	15915	15597	15120	12931	11459	10478
					FEED	796	1114	1432	1751	2101	2558	2963	2974	3048	3143

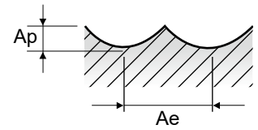

EI881 СЕРИЯ — С 3 ЗУБЬЯМИ, СФЕРИЧЕСКИЕ

ISO	VDI 3323	Материал	Ae	Ap	Параметр	Диаметр (Ø)									
						2.0	2.5	3.0	3.5	4.0	5.0	6.0	8.0	10.0	12.0
N	29.2	Графит	0.2D	0.2D	Vc	100	125	150	175	200	245	285	325	360	395
					fz	0.025	0.035	0.045	0.055	0.065	0.082	0.099	0.115	0.133	0.151
					RPM	15915	15915	15915	15915	15915	15597	15120	12931	11459	10478
					FEED	1194	1671	2149	2626	3104	3837	4491	4461	4572	4746

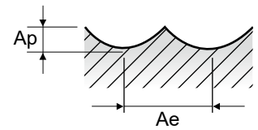

EI996, EIB86 СЕРИЯ — С 2 ЗУБЬЯМИ, РАДИУСНЫЕ - ОБРАБОТКА ПАЗОВ

ISO	VDI 3323	Материал	Ae	Ap	Параметр	Диаметр (Ø)										
						0.4	0.6	0.8	1.0	1.2	1.5	2.0	3.0	4.0	5.0	6.0
N	29.2	Графит	1.0D	0.5D	Vc	50	75	100	125	150	190	250	255	250	250	265
					fz	0.008	0.008	0.010	0.012	0.015	0.018	0.020	0.035	0.058	0.072	0.082
					RPM	39789	39789	39789	39789	39789	40319	39789	27056	19894	15915	14059
					FEED	637	637	796	955	1194	1451	1592	1894	2308	2292	2306

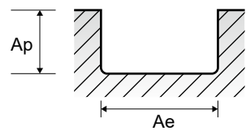

D-POWER ГРАФИТ ФРЕЗЫ

РЕКОМЕНДУЕМЫЕ РЕЖИМЫ ОБРАБОТКИ

CBN ФРЕЗЫ
i-Xmill ФРЕЗЫ
i-SMART МОДУЛЬНЫЕ ФРЕЗЫ
X5070 ФРЕЗЫ
4G MILL ФРЕЗЫ
X-POWER PRO ФРЕЗЫ
TitaNox-POWER ФРЕЗЫ
JET-POWER ФРЕЗЫ
V7 PLUS ФРЕЗЫ
ALU-POWER HPC ФРЕЗЫ
ALU-POWER ФРЕЗЫ
D-POWER ГРАФИТ ФРЕЗЫ
CRX S ФРЕЗЫ
K-2 ФРЕЗЫ
ONLY ONE (PM60) ФРЕЗЫ
TANK-POWER ФРЕЗЫ
GENERAL HSS ФРЕЗЫ
ФРЕЗЫ ИЗ БЫСТРОРЕЖ. СТАЛИ
ТЕХНИЧЕСКИЕ ДАННЫЕ

EIA13, EIA14 СЕРИЯ — С 3 ЗУБЬЯМИ, РАДИУСНЫЕ - БОКОВОЕ ФРЕЗЕРОВАНИЕ

Vc = м/мин.
fz = мм/зуб
RPM = об./мин.
FEED = мм/мин.

ISO	VDI 3323	Материал	Ae	Ap	Параметр	Диаметр (Ø)							
						2.0	3.0	4.0	5.0	6.0	8.0	10.0	12.0
N	29.2	Графит	0.3D	0.3D	Vc	250	375	505	630	755	805	815	790
					fz	0.025	0.035	0.05	0.06	0.07	0.088	0.11	0.13
					RPM	39789	39789	40187	40107	40054	32030	25942	20955
					FEED	2984	4178	6028	7219	8411	8456	8561	8173

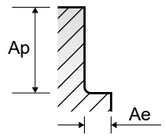

EIB88 СЕРИЯ — С 4 ЗУБЬЯМИ, РАДИУСНЫЕ - БОКОВОЕ ФРЕЗЕРОВАНИЕ

ISO	VDI 3323	Материал	Ae	Ap	Параметр	Диаметр (Ø)			
						6.0	8.0	10.0	12.0
N	29.2	Графит	0.3D	0.3D	Vc	755	805	815	790
					fz	0.035	0.044	0.055	0.065
					RPM	40054	32030	25942	20955
					FEED	5608	5637	5707	5448

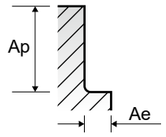

EIB04 СЕРИЯ — С 2 ЗУБЬЯМИ - БОКОВОЕ ФРЕЗЕРОВАНИЕ

ISO	VDI 3323	Материал	Ae	Ap	Параметр	Диаметр (Ø)												
						0.4	0.6	0.8	1.0	1.5	2.0	3.0	4.0	5.0	6.0	8.0	10.0	12.0
N	29.2	Графит	0.1D	1.5D	Vc	50	75	100	125	190	155	190	225	220	205	200	205	205
					fz	0.003	0.004	0.007	0.009	0.010	0.016	0.020	0.026	0.043	0.064	0.081	0.092	0.109
					RPM	39789	39789	39789	39789	40319	24669	20160	17905	14006	10876	7958	6525	5438
					FEED	239	318	557	716	806	789	806	931	1204	1392	1289	1201	1185

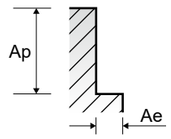

К лучшему через инновации

ТВЕРДЫЙ СПЛАВ

CRX S ФРЕЗЫ

- Твердосплавные концевые фрезы с покрытием DLC для обработки меди

РУКОВОДСТВО ПО ВЫБОРУ

ИНСТРУМЕНТ ДЛЯ ФРЕЗЕРОВАНИЯ

СЕРИЯ	SGED28	SGED27	SGED29	SGED31	SGED30
ЗУБЬЯ	2	2	2	2	2
ПЕРЕМЕННЫЙ УГОЛ	30°	30°	30°	30°	30°
ФОРМА РЕЖУЩЕЙ КРОМКИ	Сферич.	Сферич.	Радиус.	Плоский торец	Плоский торец
РАЗМЕР MIN	R0.5	R0.25	D1.0	D1.0	D0.5
РАЗМЕР MAX	R6.0	R6.0	D12.0	D12.0	D12.0
СТРАНИЦА	477	478	480	482	483
	-	Удлиненная шейка	Удлиненная шейка	-	Удлиненная шейка
	DLC	DLC	DLC	DLC	DLC

ТВЕРДЫЙ СПЛАВ CRX S ФРЕЗЫ

Концевые фрезы с покрытием DLC для обработки Меди

◎ : Отлично ○ : Хорошо

Рекомендуемые условия об-ки: с. 485

ISO	VDI 3323	Материал	Состав/Структура/Термообработка		HB	HRc	SGED28	SGED27	SGED29	SGED31	SGED30
P	1	Нелегированная сталь	Около 0.15% C	Отожженная	125						
	2		Около 0.45% C	Отожженная	190	13					
	3		Около 0.45% C	Закаленная	250	25					
	4		Около 0.75% C	Отожженная	270	28					
	5		Около 0.75% C	Закаленная	300	32					
	6	Низколегирован. сталь		Отожженная	180	10					
	7			Закаленная	275	29					
	8			Закаленная	300	32					
	9			Закаленная	350	38					
	10	Высоколегир. сталь		Отожженная	200	15					
	11			Закаленная	325	35					
M	12	Нержавеющая сталь	Феррит. / Мартенс.	Отожженная	200	15					
	13		Мартенситная	Закаленная	240	23					
	14		Аустенитная		180	10					
K	15	Серый чугун	Перлит./ Феррит.		180	10					
	16		Перлитная (Мартенситная)		260	26					
	17	Высокопрочный чугун	Ферритная		160	3					
	18		Перлитная		250	25					
	19	Ковкий чугун	Ферритная		130						
	20		Перлитная		230	21					
N	21	Алюминиевый сплав	Не отверждаемая		60		○	○	○	○	○
	22		Отвержд.	Закаленная	100		○	○	○	○	○
	23	Алюминиево-литиевый сплав	≤ 12% Si, Не отверждаемая		75						
	24		≤ 12% Si, Отвержд.	Закаленная	90						
	25		> 12% Si, Не отверждаемая		130						
	26	Медь и медные сплавы (Бронза/Латунь)	Сплавы, PB>1%		110		◎	◎	◎	◎	◎
	27		CuZn, CuSnZn (Латунь)		90		◎	◎	◎	◎	◎
	28		CuSn, бессвинц. и электролитич. медь		100		◎	◎	◎	◎	◎
	29	Неметаллич. материалы	Дюропласт, пластик				○	○	○	○	○
	30		Каучук, дерево								
S	31	Жаропрочные суперсплавы	Fe Основа	Отожженная	200	15					
	32			Состаренная	280	30					
	33		Ni или Co Основа	Отожженная	250	25					
	34			Состаренная	350	38					
	35			Литье	320	34					
	36	Титановые сплавы	Чистый Титан		400 Rm						
	37		Альфа+Бета спл.	Закаленная	1050 Rm						
H	38	Закаленная сталь		Закаленная	550	55					
	39			Закаленная	630	60					
	40	Отбелен. чугун		Литье	400	42					
	41	Закален. чугун		Закаленная	550	55					

CRX S ФРЕЗЫ

ЦИЛИНДРИЧЕСКИЙ ХВОСТОВИК **SGED28** СЕРИЯ

ТВЕРДОСПЛАВНЫЕ, СФЕРИЧЕСКИЕ С 2 ЗУБЬЯМИ, С ПОКРЫТИЕМ DLC

- ▶Предназначен для меди, медных сплавов, мягкого графита, армированных пластиков и материалов, связанных с цветными металлами
- ▶Жесткий допуск на радиус (допуск + 0,005 мм при R3)
- ▶Отличное качество поверхности и отсутствие заусенцев благодаря специальной геометрии канавок фрезы

CARBIDE | 2 | 30° | R ±0.005 | PLAIN | DLC

с.485

Ед.изм: мм

Артикул	Радиус R(±0.005)	Диаметр фрезы	Диаметр хвостовика	Длина реж. части	Общая длина
SGED28010	R0.5	1.0	6	2.5	50
SGED28015	R0.75	1.5	6	4	50
SGED28020	R1.0	2.0	6	5	50
SGED28030	R1.5	3.0	6	8	60
SGED28040	R2.0	4.0	6	8	70
SGED28050	R2.5	5.0	6	12	90
SGED28060	R3.0	6.0	6	12	90
SGED28080	R4.0	8.0	8	16	100
SGED28100	R5.0	10.0	10	20	100
SGED28120	R6.0	12.0	12	25	110

Размер	Допуск на радиус (мм)	Допуск на диам. фрезы (мм)	Допуск на диам. хвостов.
до R3	± 0.005	0 ~ - 0.012	h5
от R3		0 ~ - 0.015	

◎ : Отлично ○ : Хорошо

ISO	P											M			K					
Материал	Нелегированная сталь					Низколегирован. сталь				Высоколегир. сталь		Нержавеющая сталь			Серый чугун		Высокопрочный чугун		Ковкий чугун	
VDI 3323	1	2	3	4	5	6	7	8	9	10	11	12	13	14	15	16	17	18	19	20
HRc		13	25	28	32	10	29	32	38	15	35	15	23	10	10	26	3	25		21
HB	125	190	250	270	300	180	275	300	350	200	325	200	240	180	180	260	160	250	130	230
Recommend																				

ISO	N										S							H			
Материал	Алюминиевый сплав		Алюминиево-литиевый сплав			Медь и медные сплавы (Бронза/Латунь)			Неметаллич. материалы		Жаропрочные суперсплавы					Титановые сплавы		Закаленная сталь		Отбелен. чугун	Закален. чугун
VDI 3323	21	22	23	24	25	26	27	28	29	30	31	32	33	34	35	36	37	38	39	40	41
HRc											15	30	25	38	34			55	60	42	55
HB	60	100	75	90	130	110	90	100			200	280	250	350	320	400 Rm	1050 Rm	550	630	400	550
Recommend	○	○				◎	◎	◎	○												

ТВЕРДЫЙ СПЛАВ
БЫСТРО-РЕЖУЩАЯ СТАЛЬ
CBN ФРЕЗЫ
i-Xmill ФРЕЗЫ
i-SMART МОДУЛЬНЫЕ ФРЕЗЫ
X5070 ФРЕЗЫ
4G MILL ФРЕЗЫ
X-POWER PRO ФРЕЗЫ
TitaNox-POWER ФРЕЗЫ
JET-POWER ФРЕЗЫ
V7 PLUS ФРЕЗЫ
ALU-POWER HPC ФРЕЗЫ
ALU-POWER ФРЕЗЫ
D-POWER ГРАФИТ ФРЕЗЫ
CRX S ФРЕЗЫ
K-2 ФРЕЗЫ
ONLY ONE (PM60) ФРЕЗЫ
TANK-POWER ФРЕЗЫ
GENERAL HSS ФРЕЗЫ
ФРЕЗЫ ИЗ БЫСТРОРЕЖ. СТАЛИ
ТЕХНИЧЕСКИЕ ДАННЫЕ

CRX S ФРЕЗЫ

ЦИЛИНДРИЧЕСКИЙ ХВОСТОВИК **SGED27** СЕРИЯ

ТВЕРДОСПЛАВНЫЕ, СФЕРИЧЕСКИЕ С 2 ЗУБЬЯМИ, С ПОКРЫТИЕМ DLC, С УДЛИНЕННОЙ ШЕЙКОЙ

- ▶ Предназначен для меди, медных сплавов, мягкого графита, армированных пластиков и материалов, связанных с цветными металлами
- ▶ Жесткий допуск на радиус (допуск + 0,005 мм при R3)
- ▶ Отличное качество поверхности и отсутствие заусенцев благодаря специальной геометрии канавок фрезы
- ▶ Высокая прочность и минимальные вибрации, благодаря двухступенчатой конической шейке (до R0,5)

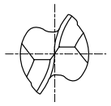

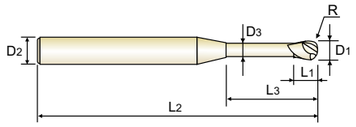

CARBIDE | 2 | 30° | R ±0.005 | R ±0.010 | PLAIN | DLC

R0.25~R3 R4~R6

c.486

Ед.изм: мм

Артикул	Радиус	Диаметр фрезы	Диаметр хвостовика	Длина реж. части	Длина шейки	Общая длина	Диаметр шейки
	R(±0.005)	D_1	D_2	L_1	L_3	L_2	D_3
SGED2700502	R0.25	**0.5**	4	0.5	2	45	0.45
SGED2700504	R0.25	**0.5**	4	0.5	4	45	0.45
SGED2700506	R0.25	**0.5**	4	0.5	6	45	0.45
SGED2700508	R0.25	**0.5**	4	0.5	8	45	0.45
SGED2700510	R0.25	**0.5**	4	0.5	10	45	0.45
SGED2700602	R0.3	**0.6**	4	0.6	2	45	0.55
SGED2700604	R0.3	**0.6**	4	0.6	4	45	0.55
SGED2700606	R0.3	**0.6**	4	0.6	6	45	0.55
SGED2700608	R0.3	**0.6**	4	0.6	8	45	0.55
SGED2700610	R0.3	**0.6**	4	0.6	10	45	0.55
SGED2700804	R0.4	**0.8**	4	0.8	4	45	0.75
SGED2700806	R0.4	**0.8**	4	0.8	6	45	0.75
SGED2700808	R0.4	**0.8**	4	0.8	8	45	0.75
SGED2700810	R0.4	**0.8**	4	0.8	10	45	0.75
SGED2700812	R0.4	**0.8**	4	0.8	12	45	0.75
SGED2701004	R0.5	**1.0**	4	1	4	45	0.95
SGED2701006	R0.5	**1.0**	4	1	6	45	0.95
SGED2701008	R0.5	**1.0**	4	1	8	45	0.95
SGED2701010	R0.5	**1.0**	4	1	10	45	0.95
SGED2701012	R0.5	**1.0**	4	1	12	45	0.95
SGED2701506	R0.75	**1.5**	4	1.5	6	45	1.45
SGED2701508	R0.75	**1.5**	4	1.5	8	45	1.45
SGED2701510	R0.75	**1.5**	4	1.5	10	45	1.45
SGED2701512	R0.75	**1.5**	4	1.5	12	45	1.45

▶ ДАЛЕЕ

Размер	Допуск на радиус (мм)	Допуск на диам. фрезы (мм)	Допуск на диам. хвостов.
до R3	±0.005	0 ~ - 0.012	h5
от R3	±0.010	0 ~ - 0.015	

◎ : Отлично ○ : Хорошо

ISO	P											M			K					
Материал	Нелегированная сталь					Низколегирован. сталь				Высоколегир. сталь		Нержавеющая сталь			Серый чугун		Высокопрочный чугун		Ковкий чугун	
VDI 3323	1	2	3	4	5	6	7	8	9	10	11	12	13	14	15	16	17	18	19	20
HRc		13	25	28	32	10	29	32	38	15	35	15	23	10	10	26	3	25		21
HB	125	190	250	270	300	180	275	300	350	200	325	200	240	180	180	260	160	250	130	230
Recommend																				

ISO	N										S							H		
Материал	Алюминиевый сплав		Алюминиево-литиевый сплав			Медь и медные сплавы (бронза/Латунь)			Неметаллич. материалы		Жаропрочные суперсплавы					Титановые сплавы		Закаленная сталь	Отбелен. чугун	Закален. чугун
VDI 3323	21	22	23	24	25	26	27	28	29	30	31	32	33	34	35	36	37	38	39	40	41
HRc											15	30	25	38	34			55	60	42	55
HB	60	100	75	90	130	110	90	100			200	280	250	350	320	400 Rm	1050 Rm	550	630	400	550
Recommend	○	○				◎	◎	◎	○												

ТВЕРДЫЙ СПЛАВ
БЫСТРО-РЕЖУЩАЯ СТАЛЬ
CBN ФРЕЗЫ
i-Xmill ФРЕЗЫ
i-SMART МОДУЛЬНЫЕ ФРЕЗЫ
X5070 ФРЕЗЫ
4G MILL ФРЕЗЫ
X-POWER PRO ФРЕЗЫ
TitaNox-POWER ФРЕЗЫ
JET-POWER ФРЕЗЫ
V7 PLUS ФРЕЗЫ
ALU-POWER HPC ФРЕЗЫ
ALU-POWER ФРЕЗЫ
D-POWER ГРАФИТ ФРЕЗЫ
CRX S ФРЕЗЫ
K-2 ФРЕЗЫ
ONLY ONE (PM60) ФРЕЗЫ
TANK-POWER ФРЕЗЫ
GENERAL HSS ФРЕЗЫ
ФРЕЗЫ ИЗ БЫСТРОРЕЖ. СТАЛИ
ТЕХНИЧЕСКИЕ ДАННЫЕ

CRX S ФРЕЗЫ

ЦИЛИНДРИЧЕСКИЙ ХВОСТОВИК **SGED27** СЕРИЯ

ТВЕРДОСПЛАВНЫЕ, СФЕРИЧЕСКИЕ С 2 ЗУБЬЯМИ, С ПОКРЫТИЕМ DLC, С УДЛИНЕННОЙ ШЕЙКОЙ

- ▶ Предназначен для меди, медных сплавов, мягкого графита, армированных пластиков и материалов, связанных с цветными металлами
- ▶ Жесткий допуск на радиус (допуск + 0,005 мм при R3)
- ▶ Отличное качество поверхности и отсутствие заусенцев благодаря специальной геометрии канавок фрезы
- ▶ Высокая прочность и минимальные вибрации, благодаря двухступенчатой конической шейке (до R0,5)

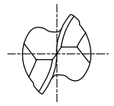

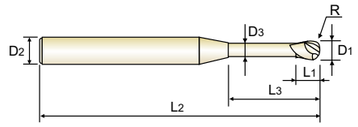

CARBIDE | 2 | 30° | R ±0.005 | R ±0.010 | PLAIN | DLC

R0.25~R3 R4~R6

c.486

Ед.изм: мм

Артикул	Радиус	Диаметр фрезы	Диаметр хвостовика	Длина реж. части	Длина шейки	Общая длина	Диаметр шейки
	R(±0.005)	D_1	D_2	L_1	L_3	L_2	D_3
SGED2701516	R0.75	**1.5**	4	1.5	16	50	1.45
SGED2702006	R1.0	**2.0**	4	3	6	45	1.95
SGED2702008	R1.0	**2.0**	4	3	8	45	1.95
SGED2702010	R1.0	**2.0**	4	3	10	45	1.95
SGED2702012	R1.0	**2.0**	4	3	12	45	1.95
SGED2702016	R1.0	**2.0**	4	3	16	50	1.95
SGED2703010	R1.5	**3.0**	6	4	10	50	2.85
SGED2703012	R1.5	**3.0**	6	4	12	50	2.85
SGED2703016	R1.5	**3.0**	6	4	16	60	2.85
SGED2703020	R1.5	**3.0**	6	4	20	60	2.85
SGED2704010	R2.0	**4.0**	6	5	10	50	3.85
SGED2704012	R2.0	**4.0**	6	5	12	50	3.85
SGED2704016	R2.0	**4.0**	6	5	16	60	3.85
SGED2704020	R2.0	**4.0**	6	5	20	60	3.85
SGED2704025	R2.0	**4.0**	6	5	25	60	3.85
SGED2706020	R3.0	**6.0**	6	8	20	60	5.85
SGED2706030	R3.0	**6.0**	6	8	30	90	5.85
SGED2708020	R4.0	**8.0**	8	10	20	70	7.70
SGED2710025	R5.0	**10.0**	10	12	25	80	9.70
SGED2712025	R6.0	**12.0**	12	14	25	80	11.70

Размер	Допуск на радиус (мм)	Допуск на диам. фрезы (мм)	Допуск на диам. хвостов.
до R3	±0.005	0 ~ - 0.012	h5
от R3	±0.010	0 ~ - 0.015	

◎ : Отлично ○ : Хорошо

ISO	P											M			K					
Материал	Нелегированная сталь					Низколегирован. сталь				Высоколегир. сталь		Нержавеющая сталь			Серый чугун		Высокопрочный чугун		Ковкий чугун	
VDI 3323	1	2	3	4	5	6	7	8	9	10	11	12	13	14	15	16	17	18	19	20
HRc		13	25	28	32	10	29	32	38	15	35	15	23	10	10	26	3	25		21
HB	125	190	250	270	300	180	275	300	350	200	325	200	240	180	180	260	160	250	130	230
Recommend																				

ISO	N										S							H		
Материал	Алюминиевый сплав		Алюминиево-литиевый сплав			Медь и медные сплавы (бронза/Латунь)			Неметаллич. материалы		Жаропрочные суперсплавы					Титановые сплавы		Закаленная сталь	Отбелен. чугун	Закален. чугун
VDI 3323	21	22	23	24	25	26	27	28	29	30	31	32	33	34	35	36	37	38	39	40	41
HRc											15	30	25	38	34			55	60	42	55
HB	60	100	75	90	130	110	90	100			200	280	250	350	320	400 Rm	1050 Rm	550	630	400	550
Recommend	○	○				◎	◎	◎	○												

CRX S ФРЕЗЫ

ЦИЛИНДРИЧЕСКИЙ ХВОСТОВИК **SGED29** СЕРИЯ

ТВЕРДОСПЛАВНЫЕ, РАДИУСНЫЕ С 2 ЗУБЬЯМИ, С ПОКРЫТИЕМ DLC, С УДЛИНЕННОЙ ШЕЙКОЙ

- ▶ Предназначен для меди, медных сплавов, мягкого графита, армированных пластиков и материалов, связанных с цветными металлами
- ▶ Отличное качество поверхности и отсутствие заусенцев благодаря специальной геометрии канавок фрезы

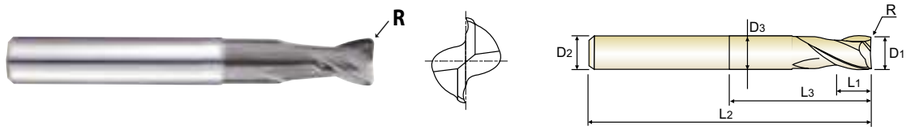

CARBIDE | 2 | 30° | R ±0.010 (Ø1~Ø6) | R ±0.015 (Ø8~Ø12) | PLAIN | DLC | с.485

Ед.изм: мм

Артикул	Радиус	Диаметр фрезы	Диаметр хвостовика	Длина реж. части	Длина шейки	Общая длина	Диаметр шейки
	R	D_1	D_2	L_1	L_3	L_2	D_3
SGED290100104	R0.1	**1.0**	4	1.5	4	45	0.95
SGED290100106	R0.1	**1.0**	4	1.5	6	45	0.95
SGED290100108	R0.1	**1.0**	4	1.5	8	45	0.95
SGED290100204	R0.2	**1.0**	4	1.5	4	45	0.95
SGED290100206	R0.2	**1.0**	4	1.5	6	45	0.95
SGED290100208	R0.2	**1.0**	4	1.5	8	45	0.95
SGED290150106	R0.1	**1.5**	4	2.3	6	45	1.45
SGED290150108	R0.1	**1.5**	4	2.3	8	45	1.45
SGED290150110	R0.1	**1.5**	4	2.3	10	45	1.45
SGED290150206	R0.2	**1.5**	4	2.3	6	45	1.45
SGED290150208	R0.2	**1.5**	4	2.3	8	45	1.45
SGED290150210	R0.2	**1.5**	4	2.3	10	45	1.45
SGED290200208	R0.2	**2.0**	4	3	8	45	1.95
SGED290200210	R0.2	**2.0**	4	3	10	45	1.95
SGED290200212	R0.2	**2.0**	4	3	12	45	1.95
SGED290200508	R0.5	**2.0**	4	3	8	45	1.95
SGED290200510	R0.5	**2.0**	4	3	10	45	1.95
SGED290200512	R0.5	**2.0**	4	3	12	45	1.95
SGED290300210	R0.2	**3.0**	6	4.5	10	50	2.85
SGED290300212	R0.2	**3.0**	6	4.5	12	50	2.85
SGED290300216	R0.2	**3.0**	6	4.5	16	60	2.85
SGED290300310	R0.3	**3.0**	6	4.5	10	50	2.85
SGED290300312	R0.3	**3.0**	6	4.5	12	50	2.85
SGED290300316	R0.3	**3.0**	6	4.5	16	60	2.85

▶ ДАЛЕЕ

Размер	Corner Допуск на радиус (мм)	Допуск на диам. фрезы (мм)	Допуск на диам. хвостов.
до Ø6	±0.010	0 ~ - 0.012	h5
от Ø6	±0.015	0 ~ - 0.015	

◎ : Отлично ○ : Хорошо

ISO	P											M			K					
Материал	Нелегированная сталь					Низколегирован. сталь				Высоколегир. сталь		Нержавеющая сталь			Серый чугун		Высокопрочный чугун		Ковкий чугун	
VDI 3323	1	2	3	4	5	6	7	8	9	10	11	12	13	14	15	16	17	18	19	20
HRc		13	25	28	32	10	29	32	38	15	35	15	23	10	10	26	3	25		21
HB	125	190	250	270	300	180	275	300	350	200	325	200	240	180	180	260	160	250	130	230
Recommend																				

ISO	N										S							H		
Материал	Алюминиевый сплав		Алюминиево-литиевый сплав			Медь и медные сплавы (Бронза/Латунь)			Неметаллич. материалы		Жаропрочные суперсплавы					Титановые сплавы		Закаленная сталь	Отбелен. чугун	Закален. чугун
VDI 3323	21	22	23	24	25	26	27	28	29	30	31	32	33	34	35	36	37	38	39	40	41
HRc											15	30	25	38	34			55	60	42	55
HB	60	100	75	90	130	110	90	100			200	280	250	350	320	400 Rm	1050 Rm	550	630	400	550
Recommend	○	○				◎	◎	◎	○												

ТВЕРДЫЙ СПЛАВ
БЫСТРО-РЕЖУЩАЯ СТАЛЬ
CBN ФРЕЗЫ
i-Xmill ФРЕЗЫ
i-SMART МОДУЛЬНЫЕ ФРЕЗЫ
X5070 ФРЕЗЫ
4G MILL ФРЕЗЫ
X-POWER PRO ФРЕЗЫ
TitaNox-POWER ФРЕЗЫ
JET-POWER ФРЕЗЫ
V7 PLUS ФРЕЗЫ
ALU-POWER HPC ФРЕЗЫ
ALU-POWER ФРЕЗЫ
D-POWER ГРАФИТ ФРЕЗЫ
CRX S ФРЕЗЫ
K-2 ФРЕЗЫ
ONLY ONE (PM60) ФРЕЗЫ
TANK-POWER ФРЕЗЫ
GENERAL HSS ФРЕЗЫ
ФРЕЗЫ ИЗ БЫСТРОРЕЖ. СТАЛИ
ТЕХНИЧЕСКИЕ ДАННЫЕ

CRX S ФРЕЗЫ

ЦИЛИНДРИЧЕСКИЙ ХВОСТОВИК **SGED29** СЕРИЯ

ТВЕРДОСПЛАВНЫЕ, РАДИУСНЫЕ С 2 ЗУБЬЯМИ, С ПОКРЫТИЕМ DLC, С УДЛИНЕННОЙ ШЕЙКОЙ

- ▶ Предназначен для меди, медных сплавов, мягкого графита, армированных пластиков и материалов, связанных с цветными металлами
- ▶ Отличное качество поверхности и отсутствие заусенцев благодаря специальной геометрии канавок фрезы

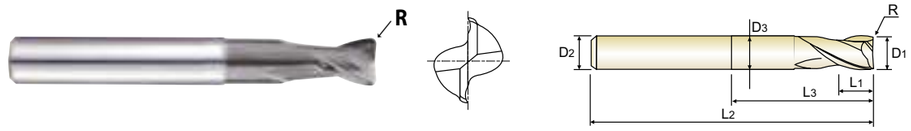

CARBIDE | 2 | 30° | R ±0.010 (Ø1~Ø6) | R ±0.015 (Ø8~Ø12) | PLAIN | DLC | с.485

Ед.изм: мм

Артикул	Радиус	Диаметр фрезы	Диаметр хвостовика	Длина реж. части	Длина шейки	Общая длина	Диаметр шейки
	R	D_1	D_2	L_1	L_3	L_2	D_3
SGED290400212	R0.2	**4.0**	6	6	12	50	3.85
SGED290400216	R0.2	**4.0**	6	6	16	60	3.85
SGED290400220	R0.2	**4.0**	6	6	20	60	3.85
SGED290400512	R0.5	**4.0**	6	6	12	50	3.85
SGED290400516	R0.5	**4.0**	6	6	16	60	3.85
SGED290400520	R0.5	**4.0**	6	6	20	60	3.85
SGED290600320	R0.3	**6.0**	6	9	20	60	5.85
SGED290600520	R0.5	**6.0**	6	9	20	60	5.85
SGED290601020	R1.0	**6.0**	6	9	20	60	5.85
SGED290800325	R0.3	**8.0**	8	12	25	65	7.70
SGED290800525	R0.5	**8.0**	8	12	25	65	7.70
SGED290801025	R1.0	**8.0**	8	12	25	65	7.70
SGED291000530	R0.5	**10.0**	10	15	30	70	9.70
SGED291001030	R1.0	**10.0**	10	15	30	70	9.70
SGED291200532	R0.5	**12.0**	12	18	32	80	11.70
SGED291201032	R1.0	**12.0**	12	18	32	80	11.70

Размер	Corner Допуск на радиус (мм)	Допуск на диам. фрезы (мм)	Допуск на диам. хвостов.
до Ø6	±0.010	0 ~ - 0.012	h5
от Ø6	±0.015	0 ~ - 0.015	

◎ : Отлично ○ : Хорошо

ISO	P											M			K					
Материал	Нелегированная сталь					Низколегирован. сталь				Высоколегир. сталь		Нержавеющая сталь			Серый чугун		Высокопрочный чугун		Ковкий чугун	
VDI 3323	1	2	3	4	5	6	7	8	9	10	11	12	13	14	15	16	17	18	19	20
HRc		13	25	28	32	10	29	32	38	15	35	15	23	10	10	26	3	25		21
HB	125	190	250	270	300	180	275	300	350	200	325	200	240	180	180	260	160	250	130	230
Recommend																				

ISO	N										S							H		
Материал	Алюминиевый сплав		Алюминиево-литиевый сплав			Медь и медные сплавы (Бронза/Латунь)			Неметаллич. материалы		Жаропрочные суперсплавы					Титановые сплавы		Закаленная сталь	Отбелен. чугун	Закален. чугун
VDI 3323	21	22	23	24	25	26	27	28	29	30	31	32	33	34	35	36	37	38	39	40	41
HRc											15	30	25	38	34			55	60	42	55
HB	60	100	75	90	130	110	90	100			200	280	250	350	320	400 Rm	1050 Rm	550	630	400	550
Recommend	○	○				◎	◎	◎	○												

CRX S ФРЕЗЫ

ЦИЛИНДРИЧЕСКИЙ ХВОСТОВИК **SGED31** СЕРИЯ

ТВЕРДОСПЛАВНЫЕ, С 2 ЗУБЬЯМИ, С ПОКРЫТИЕМ DLC

- ▶ Предназначен для меди, медных сплавов, мягкого графита, армированных пластиков и материалов, связанных с цветными металлами
- ▶ Отличное качество поверхности и отсутствие заусенцев благодаря специальной геометрии канавок фрезы

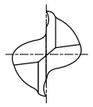

CARBIDE 2 30° PLAIN DLC c.486

Ед.изм: мм

Артикул	Диаметр фрезы	Диаметр хвостовика	Длина реж. части	Общая длина
SGED31010	1.0	6	2.5	50
SGED31015	1.5	6	4	50
SGED31020	2.0	6	6	50
SGED31025	2.5	6	8	50
SGED31030	3.0	6	10	50
SGED31040	4.0	6	12	50
SGED31050	5.0	6	15	60
SGED31060	6.0	6	15	60
SGED31080	8.0	8	20	65
SGED31100	10.0	10	25	70
SGED31120	12.0	12	30	80

Размер	Допуск на диам. фрезы (мм)	Допуск на диам. хвостов.
до Ø6	0 ~ - 0.012	h5
от Ø6	0 ~ - 0.015	

◎ : Отлично ○ : Хорошо

ISO	P											M			K					
Материал	Нелегированная сталь					Низколегирован. сталь				Высоколегир. сталь		Нержавеющая сталь			Серый чугун		Высокопрочный чугун		Ковкий чугун	
VDI 3323	1	2	3	4	5	6	7	8	9	10	11	12	13	14	15	16	17	18	19	20
HRc		13	25	28	32	10	29	32	38	15	35	15	23	10	10	26	3	25		21
HB	125	190	250	270	300	180	275	300	350	200	325	200	240	180	180	260	160	250	130	230
Recommend																				

ISO	N										S							H		
Материал	Алюминиевый сплав		Алюминиево-литиевый сплав			Медь и медные сплавы (Бронза/Латунь)			Неметаллич. материалы		Жаропрочные суперсплавы					Титановые сплавы		Закаленная сталь	Отбелен. чугун	Закален. чугун
VDI 3323	21	22	23	24	25	26	27	28	29	30	31	32	33	34	35	36	37	38	39	40	41
HRc											15	30	25	38	34			55	60	42	55
HB	60	100	75	90	130	110	90	100			200	280	250	350	320	400 Rm	1050 Rm	550	630	400	550
Recommend	○	○				◎	◎	◎	○												

ТВЕРДЫЙ СПЛАВ
БЫСТРО-РЕЖУЩАЯ СТАЛЬ
CBN ФРЕЗЫ
i-Xmill ФРЕЗЫ
i-SMART МОДУЛЬНЫЕ ФРЕЗЫ
X5070 ФРЕЗЫ
4G MILL ФРЕЗЫ
X-POWER PRO ФРЕЗЫ
TitaNox-POWER ФРЕЗЫ
JET-POWER ФРЕЗЫ
V7 PLUS ФРЕЗЫ
ALU-POWER HPC ФРЕЗЫ
ALU-POWER ФРЕЗЫ
D-POWER ГРАФИТ ФРЕЗЫ
CRX S ФРЕЗЫ
K-2 ФРЕЗЫ
ONLY ONE (PM60) ФРЕЗЫ
TANK-POWER ФРЕЗЫ
GENERAL HSS ФРЕЗЫ
ФРЕЗЫ ИЗ БЫСТРОРЕЖ. СТАЛИ
ТЕХНИЧЕСКИЕ ДАННЫЕ

CRX S ФРЕЗЫ

ЦИЛИНДРИЧЕСКИЙ ХВОСТОВИК **SGED30** СЕРИЯ

ТВЕРДОСПЛАВНЫЕ, С 2 ЗУБЬЯМИ, С ПОКРЫТИЕМ DLC, С УДЛИНЕННОЙ ШЕЙКОЙ

- ▶ Предназначен для меди, медных сплавов, мягкого графита, армированных пластиков и материалов, связанных с цветными металлами
- ▶ Высокая прочность и минимальные вибрации, благодаря двухступенчатой конической шейке (диам. до 1.0мм)
- ▶ Отличное качество поверхности и отсутствие заусенцев благодаря специальной геометрии канавок фрезы

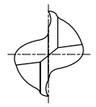

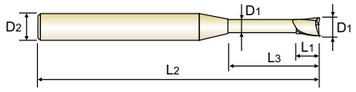

CARBIDE 2 30° PLAIN DLC c.486

Ед.изм: мм

Артикул	Диаметр фрезы	Диаметр хвостовика	Длина реж. части	Длина шейки	Общая длина	Диаметр шейки
	D_1	D_2	L_1	L_3	L_2	D_3
SGED3000502	0.5	4	0.7	2	45	0.45
SGED3000504	0.5	4	0.7	4	45	0.45
SGED3000506	0.5	4	0.7	6	45	0.45
SGED3000508	0.5	4	0.7	8	45	0.45
SGED3000510	0.5	4	0.7	10	45	0.45
SGED3000602	0.6	4	0.9	2	45	0.55
SGED3000604	0.6	4	0.9	4	45	0.55
SGED3000606	0.6	4	0.9	6	45	0.55
SGED3000608	0.6	4	0.9	8	45	0.55
SGED3000610	0.6	4	0.9	10	45	0.55
SGED3000804	0.8	4	1.2	4	45	0.75
SGED3000806	0.8	4	1.2	6	45	0.75
SGED3000808	0.8	4	1.2	8	45	0.75
SGED3000810	0.8	4	1.2	10	45	0.75
SGED3000812	0.8	4	1.2	12	45	0.75
SGED3001004	1.0	4	1.5	4	45	0.95
SGED3001006	1.0	4	1.5	6	45	0.95
SGED3001008	1.0	4	1.5	8	45	0.95
SGED3001010	1.0	4	1.5	10	45	0.95
SGED3001012	1.0	4	1.5	12	45	0.95
SGED3001506	1.5	4	2.3	6	45	1.45
SGED3001508	1.5	4	2.3	8	45	1.45
SGED3001510	1.5	4	2.3	10	45	1.45
SGED3001512	1.5	4	2.3	12	45	1.45

▶ ДАЛЕЕ

Размер	Допуск на диам. фрезы (мм)	Допуск на диам. хвостов.
до Ø6	0 ~ - 0.012	h5
от Ø6	0 ~ - 0.015	

◎ : Отлично ○ : Хорошо

ISO	P											M			K					
Материал	Нелегированная сталь					Низколегирован. сталь				Высоколегир. сталь		Нержавеющая сталь			Серый чугун		Высокопрочный чугун		Ковкий чугун	
VDI 3323	1	2	3	4	5	6	7	8	9	10	11	12	13	14	15	16	17	18	19	20
HRc		13	25	28	32	10	29	32	38	15	35	15	23	10	10	26	3	25		21
HB	125	190	250	270	300	180	275	300	350	200	325	200	240	180	180	260	160	250	130	230
Recommend																				

ISO	N										S							H		
Материал	Алюминиевый сплав		Алюминиево-литиевый сплав			Медь и медные сплавы (Бронза/Латунь)			Неметаллич. материалы		Жаропрочные суперсплавы					Титановые сплавы		Закаленная сталь	Отбелен. чугун	Закален. чугун
VDI 3323	21	22	23	24	25	26	27	28	29	30	31	32	33	34	35	36	37	38	39	40	41
HRc											15	30	25	38	34			55	60	42	55
HB	60	100	75	90	130	110	90	100			200	280	250	350	320	400 Rm	1050 Rm	550	630	400	550
Recommend	○	○				◎	◎	◎	○												

CRX S ФРЕЗЫ

ЦИЛИНДРИЧЕСКИЙ ХВОСТОВИК **SGED30** СЕРИЯ

ТВЕРДОСПЛАВНЫЕ, С 2 ЗУБЬЯМИ, С ПОКРЫТИЕМ DLC, С УДЛИНЕННОЙ ШЕЙКОЙ

- Предназначен для меди, медных сплавов, мягкого графита, армированных пластиков и материалов, связанных с цветными металлами
- Высокая прочность и минимальные вибрации, благодаря двухступенчатой конической шейке (диам. до 1.0мм)
- Отличное качество поверхности и отсутствие заусенцев благодаря специальной геометрии канавок фрезы

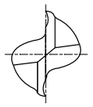

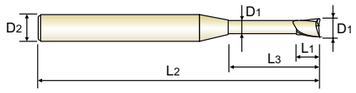

CARBIDE 2 30° PLAIN DLC c.486

Ед.изм: мм

Артикул	Диаметр фрезы	Диаметр хвостовика	Длина реж. части	Длина шейки	Общая длина	Диаметр шейки
	D_1	D_2	L_1	L_3	L_2	D_3
SGED3001516	1.5	4	2.3	16	50	1.45
SGED3002008	2.0	4	3	8	45	1.95
SGED3002010	2.0	4	3	10	45	1.95
SGED3002012	2.0	4	3	12	45	1.95
SGED3002016	2.0	4	3	16	50	1.95
SGED3003008	3.0	6	4.5	8	50	2.85
SGED3003010	3.0	6	4.5	10	50	2.85
SGED3003012	3.0	6	4.5	12	50	2.85
SGED3003016	3.0	6	4.5	16	60	2.85
SGED3003020	3.0	6	4.5	20	60	2.85
SGED3004010	4.0	6	6	10	50	3.85
SGED3004012	4.0	6	6	12	50	3.85
SGED3004016	4.0	6	6	16	60	3.85
SGED3004020	4.0	6	6	20	60	3.85
SGED3004025	4.0	6	6	25	60	3.85
SGED3006020	6.0	6	8	20	60	5.85
SGED3006030	6.0	6	8	30	90	5.85
SGED3008020	8.0	8	12	20	70	7.70
SGED3010025	10.0	10	15	25	80	9.70
SGED3012025	12.0	12	18	25	80	11.70

Размер	Допуск на диам. фрезы (мм)	Допуск на диам. хвостов.
до Ø6	0 ~ - 0.012	h5
от Ø6	0 ~ - 0.015	

◎ : Отлично ○ : Хорошо

ISO	P											M			K					
Материал	Нелегированная сталь					Низколегирован. сталь				Высоколегир. сталь		Нержавеющая сталь			Серый чугун		Высокопрочный чугун		Ковкий чугун	
VDI 3323	1	2	3	4	5	6	7	8	9	10	11	12	13	14	15	16	17	18	19	20
HRc		13	25	28	32	10	29	32	38	15	35	15	23	10	10	26	3	25		21
HB	125	190	250	270	300	180	275	300	350	200	325	200	240	180	180	260	160	250	130	230
Recommend																				

ISO	N										S							H		
Материал	Алюминиевый сплав		Алюминиево-литиевый сплав			Медь и медные сплавы (Бронза/Латунь)			Неметаллич. материалы		Жаропрочные суперсплавы					Титановые сплавы		Закаленная сталь	Отбелен. чугун	Закален. чугун
VDI 3323	21	22	23	24	25	26	27	28	29	30	31	32	33	34	35	36	37	38	39	40	41
HRc											15	30	25	38	34			55	60	42	55
HB	60	100	75	90	130	110	90	100			200	280	250	350	320	400 Rm	1050 Rm	550	630	400	550
Recommend	○	○				◎	◎	◎	○												

ТВЕРДЫЙ СПЛАВ
БЫСТРО-РЕЖУЩАЯ СТАЛЬ
CBN ФРЕЗЫ
i-Xmill ФРЕЗЫ
i-SMART МОДУЛЬНЫЕ ФРЕЗЫ
X5070 ФРЕЗЫ
4G MILL ФРЕЗЫ
X-POWER PRO ФРЕЗЫ
TitaNox-POWER ФРЕЗЫ
JET-POWER ФРЕЗЫ
V7 PLUS ФРЕЗЫ
ALU-POWER HPC ФРЕЗЫ
ALU-POWER ФРЕЗЫ
D-POWER ГРАФИТ ФРЕЗЫ
CRX S ФРЕЗЫ
K-2 ФРЕЗЫ
ONLY ONE (PM60) ФРЕЗЫ
TANK-POWER ФРЕЗЫ
GENERAL HSS ФРЕЗЫ
ФРЕЗЫ ИЗ БЫСТРОРЕЖ. СТАЛИ
ТЕХНИЧЕСКИЕ ДАННЫЕ

CRX S ФРЕЗЫ

РЕКОМЕНДУЕМЫЕ РЕЖИМЫ ОБРАБОТКИ

SGED28 СЕРИЯ — С 2 ЗУБЬЯМИ, СФЕРИЧЕСКИЕ

Vc = м/мин.
fz = мм/зуб
RPM = об./мин.
FEED = мм/мин.

ISO	VDI 3323	Материал	Ae	Ap	Параметр	Диаметр (Ø) 1.0	2.0	3.0	4.0	5.0	6.0	8.0	10.0	12.0
N	21-22	Алюминиевый сплав	0.05D	0.02D	Vc	155	300	295	285	290	295	300	300	300
					fz	0.01	0.022	0.031	0.042	0.052	0.061	0.079	0.101	0.12
					RPM	49338	47746	31300	22680	18462	15650	11937	9549	7958
					FEED	987	2101	1941	1905	1920	1909	1886	1929	1910
	26-28	Медь и медные сплавы (Бронза/Латунь)	0.05D	0.02D	Vc	130	150	150	145	145	145	150	150	150
					fz	0.011	0.02	0.028	0.038	0.047	0.055	0.072	0.092	0.109
					RPM	41380	23873	15915	11539	9231	7692	5968	4775	3979
					FEED	910	955	891	877	868	846	859	879	867
	29.1	Дюропласт	0.05D	0.02D	Vc	155	315	445	435	440	445	450	455	450
					fz	0.008	0.015	0.019	0.026	0.033	0.038	0.05	0.063	0.076
					RPM	49338	50134	47216	34616	28011	23608	17905	14483	11937
					FEED	789	1504	1794	1800	1849	1794	1790	1825	1814

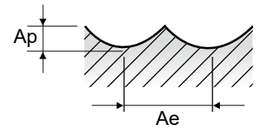

SGED29 СЕРИЯ

С 2 ЗУБЬЯМИ, РАДИУСНЫЕ - ОБРАБОТКА ПАЗОВ

ISO	VDI 3323	Материал	Ae	Ap	Параметр	Диаметр (Ø) 1.0	2.0	3.0	4.0	5.0	6.0	8.0	10.0	12.0
N	21-22	Алюминиевый сплав	1.0D	0.5D	Vc	155	315	470	630	785	840	840	840	835
					fz	0.01	0.018	0.026	0.037	0.043	0.052	0.068	0.089	0.105
					RPM	49338	50134	49869	50134	49975	44563	33423	26738	22149
					FEED	987	1805	2593	3710	4298	4635	4545	4759	4651
	26-28	Медь и медные сплавы (Бронза/Латунь)	1.0D	0.5D	Vc	155	315	420	420	425	420	420	420	420
					fz	0.01	0.017	0.026	0.031	0.039	0.047	0.063	0.079	0.095
					RPM	49338	50134	44563	33423	27056	22282	16711	13369	11141
					FEED	987	1705	2317	2072	2110	2094	2106	2112	2117
	29.1	Дюропласт	1.0D	0.5D	Vc	155	315	470	630	785	940	1255	1255	1265
					fz	0.007	0.014	0.021	0.026	0.034	0.042	0.057	0.069	0.084
					RPM	49338	50134	49869	50134	49975	49869	49935	39948	33555
					FEED	691	1404	2094	2607	3398	4189	5693	5513	5637

С 2 ЗУБЬЯМИ, РАДИУСНЫЕ - БОКОВОЕ ФРЕЗЕРОВАНИЕ

ISO	VDI 3323	Материал	Ae	Ap	Параметр	Диаметр (Ø) 1.0	2.0	3.0	4.0	5.0	6.0	8.0	10.0	12.0
N	21-22	Алюминиевый сплав	0.5D	1.0D	Vc	155	315	470	630	785	940	940	940	940
					fz	0.014	0.028	0.042	0.053	0.065	0.079	0.105	0.131	0.157
					RPM	49338	50134	49869	50134	49975	49869	37401	29921	24934
					FEED	1381	2807	4189	5314	6497	7879	7854	7839	7829
	26-28	Медь и медные сплавы (Бронза/Латунь)	0.5D	1.0D	Vc	155	315	470	630	630	630	630	630	630
					fz	0.012	0.025	0.037	0.047	0.06	0.073	0.094	0.12	0.141
					RPM	49338	50134	49869	50134	40107	33423	25067	20054	16711
					FEED	1184	2507	3690	4713	4813	4880	4713	4813	4713
	29.1	Дюропласт	0.5D	1.0D	Vc	155	315	470	630	785	940	1255	1255	1265
					fz	0.012	0.025	0.037	0.05	0.065	0.075	0.084	0.105	0.125
					RPM	49338	50134	49869	50134	49975	49869	49935	39948	33555
					FEED	1184	2507	3690	5013	6497	7480	8389	8389	8389

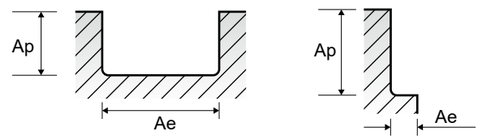

CBN ФРЕЗЫ
i-Xmill ФРЕЗЫ
i-SMART МОДУЛЬНЫЕ ФРЕЗЫ
X5070 ФРЕЗЫ
4G MILL ФРЕЗЫ
X-POWER PRO ФРЕЗЫ
TitaNox-POWER ФРЕЗЫ
JET-POWER ФРЕЗЫ
V7 PLUS ФРЕЗЫ
ALU-POWER HPC ФРЕЗЫ
ALU-POWER ФРЕЗЫ
D-POWER ГРАФИТ ФРЕЗЫ
CRX S ФРЕЗЫ
K-2 ФРЕЗЫ
ONLY ONE (PM60) ФРЕЗЫ
TANK-POWER ФРЕЗЫ
GENERAL HSS ФРЕЗЫ
ФРЕЗЫ ИЗ БЫСТРОРЕЖ. СТАЛИ
ТЕХНИЧЕСКИЕ ДАННЫЕ

CRX S ФРЕЗЫ

РЕКОМЕНДУЕМЫЕ РЕЖИМЫ ОБРАБОТКИ

С 2 ЗУБЬЯМИ, СФЕРИЧЕСКИЕ

Vc = м/мин.
fz = мм/зуб
RPM = об./мин.
FEED = мм/мин.

ISO	VDI 3323	Материал	Ae	Ap	Параметр	Диаметр (Ø)											
						0.5	0.6	0.8	1.0	2.0	3.0	4.0	5.0	6.0	8.0	10.0	12.0
N	21	Алюминиевый сплав	0.05D	0.02D	Vc	80	95	125	155	250	245	240	240	245	250	250	250
					fz	0.005	0.007	0.009	0.01	0.022	0.03	0.042	0.052	0.061	0.079	0.1	0.122
					RPM	50930	50399	49736	49338	39789	25995	19099	15279	12998	9947	7958	6631
					FEED	509	706	895	987	1751	1560	1604	1589	1586	1572	1592	1618
	26-28	Медь и медные сплавы (Бронза/ Латунь)	0.05D	0.02D	Vc	80	95	110	110	125	125	120	120	125	125	125	125
					fz	0.005	0.007	0.009	0.011	0.02	0.028	0.038	0.047	0.055	0.072	0.091	0.111
					RPM	50930	50399	43768	35014	19894	13263	9549	7639	6631	4974	3979	3316
					FEED	509	706	788	770	796	743	726	718	729	716	724	736
	29.1	Дюропласт	0.05D	0.02D	Vc	80	95	125	155	315	370	360	365	370	375	375	375
					fz	0.004	0.005	0.006	0.006	0.013	0.019	0.027	0.033	0.039	0.05	0.064	0.077
					RPM	50930	50399	49736	49338	50134	39258	28648	23237	19629	14921	11937	9947
					FEED	407	504	597	592	1303	1492	1547	1534	1531	1492	1528	1532

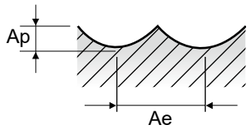

SGED30, SGED31 СЕРИЯ

С 2 ЗУБЬЯМИ - ОБРАБОТКА ПАЗОВ

ISO	VDI 3323	Материал	Ae	Ap	Параметр	Диаметр (Ø)										
						0.5	0.6	0.8	1.0	2.0	3.0	4.0	6.0	8.0	10.0	12.0
N	21-22	Алюминиевый сплав	1.0D	0.5D	Vc	80	95	125	155	315	330	325	325	330	325	330
					fz	0.005	0.006	0.008	0.01	0.01	0.023	0.032	0.048	0.064	0.081	0.097
					RPM	50930	50399	49736	49338	50134	35014	25863	17242	13130	10345	8754
					FEED	509	605	796	987	1003	1611	1655	1655	1681	1676	1698
	26-28	Медь и медные сплавы (Бронза/ Латунь)	1.0D	0.5D	Vc	80	95	105	110	160	165	160	165	165	160	165
					fz	0.005	0.006	0.008	0.01	0.01	0.023	0.032	0.048	0.064	0.081	0.097
					RPM	50930	50399	41778	35014	25465	17507	12732	8754	6565	5093	4377
					FEED	509	605	668	700	509	805	815	840	840	825	849
	29.1	Дюропласт	1.0D	0.5D	Vc	80	95	125	155	315	470	490	490	500	490	495
					fz	0.001	0.002	0.002	0.003	0.004	0.007	0.009	0.014	0.018	0.023	0.028
					RPM	50930	50399	49736	49338	50134	49869	38993	25995	19894	15597	13130
					FEED	102	202	199	296	401	698	702	728	716	717	735

С 2 ЗУБЬЯМИ - БОКОВОЕ ФРЕЗЕРОВАНИЕ

ISO	VDI 3323	Материал	Ae	Ap	Параметр	Диаметр (Ø)										
						0.5	0.6	0.8	1.0	2.0	3.0	4.0	6.0	8.0	10.0	12.0
N	21-22	Алюминиевый сплав	0.5D	1.0D	Vc	80	95	125	130	260	260	265	270	265	265	270
					fz	0.005	0.006	0.008	0.01	0.011	0.025	0.034	0.053	0.069	0.086	0.107
					RPM	50930	50399	49736	41380	41380	27587	21088	14324	10544	8435	7162
					FEED	509	605	796	828	910	1379	1434	1518	1455	1451	1533
	26-28	Медь и медные сплавы (Бронза/ Латунь)	0.5D	1.0D	Vc	80	85	85	85	170	175	175	180	175	175	180
					fz	0.005	0.006	0.008	0.01	0.01	0.023	0.032	0.05	0.064	0.08	0.1
					RPM	50930	45094	33820	27056	27056	18568	13926	9549	6963	5570	4775
					FEED	509	541	541	541	541	854	891	955	891	891	955
	29.1	Дюропласт	0.5D	1.0D	Vc	80	95	125	155	315	350	350	360	350	350	360
					fz	0.004	0.005	0.006	0.008	0.009	0.018	0.026	0.04	0.051	0.064	0.08
					RPM	50930	50399	49736	49338	50134	37136	27852	19099	13926	11141	9549
					FEED	407	504	597	789	902	1337	1448	1528	1420	1426	1528

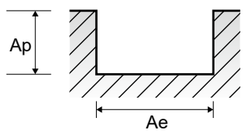

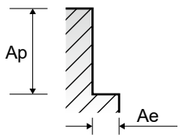

К-2 ФРЕЗЫ

- Фрезы общего назначения с покрытием. Для стандартной и высокоскоростной обработки с/без СОЖ

РУКОВОДСТВО ПО ВЫБОРУ

ИНСТРУМЕНТ ДЛЯ ФРЕЗЕРОВАНИЯ

ТВЕРДЫЙ СПЛАВ
K-2
ФРЕЗЫ

Фрезы общего назначения с покрытием. Для стандартной и высокоскоростной обработки с/без СОЖ

◎ : Отлично ○ : Хорошо

Рекомендуемые условия об-ки: с. 545

ISO	VDI 3323	Материал	Состав/Структура/Термообработка		HB	HRc	G9624	G9A70	G9437	G9438
			СЕРИЯ				G9624	G9A70	G9437	G9438
			ЗУБЬЯ				2	2	2	2
			ПЕРЕМЕННЫЙ УГОЛ				30°	30°	≈ 30°	≈ 30°
			ФОРМА РЕЖУЩЕЙ КРОМКИ				Сферич.	Сферич.	Сферич.	Сферич.
			РАЗМЕР MIN				R1.0	R0.5	R1.0	R1.0
			РАЗМЕР MAX				R10.0	R10.0	R10.0	R10.0
			СТРАНИЦА				494	495	496	497
							Укороченные	Укороченные	Укороченные	Удлиненные
							TiAlN	TiAlN	TiAlN	TiAlN
P	1	Нелегированная сталь	Около 0.15% C	Отожженная	125		◎	◎	◎	◎
	2		Около 0.45% C	Отожженная	190	13	◎	◎	◎	◎
	3		Около 0.45% C	Закаленная	250	25	◎	◎	◎	◎
	4		Около 0.75% C	Отожженная	270	28	◎	◎	◎	◎
	5		Около 0.75% C	Закаленная	300	32	◎	◎	◎	◎
	6	Низколегирован. сталь		Отожженная	180	10	◎	◎	◎	◎
	7			Закаленная	275	29	◎	◎	◎	◎
	8			Закаленная	300	32	◎	◎	◎	◎
	9			Закаленная	350	38	◎	◎	◎	◎
	10	Высоколегир. сталь		Отожженная	200	15	◎	◎	◎	◎
	11			Закаленная	325	35	◎	◎	◎	◎
M	12	Нержавеющая сталь	Феррит. / Мартенс.	Отожженная	200	15	○	○	○	○
	13		Мартенситная	Закаленная	240	23	○	○	○	○
	14		Аустенитная		180	10	○	○	○	○
K	15	Серый чугун	Перлит./ Феррит.		180	10	○	○	○	○
	16		Перлитная (Мартенситная)		260	26	○	○	○	○
	17	Высокопрочный чугун	Ферритная		160	3	○	○	○	○
	18		Перлитная		250	25	○	○	○	○
	19	Ковкий чугун	Ферритная		130		○	○	○	○
	20		Перлитная		230	21	○	○	○	○
N	21	Алюминиевый сплав	Не отверждаемая		60		○	○	○	○
	22		Отвержд.	Закаленная	100		○	○	○	○
	23	Алюминиево-литиевый сплав	≤ 12% Si, Не отверждаемая		75		○	○	○	○
	24		≤ 12% Si, Отвержд.	Закаленная	90		○	○	○	○
	25		> 12% Si, Не отверждаемая		130		○	○	○	○
	26	Медь и медные сплавы (Бронза/Латунь)	Сплавы, PB>1%		110		○	○	○	○
	27		CuZn, CuSnZn (Латунь)		90		○	○	○	○
	28		CuSn, бессвинц. и электролитич. медь		100		○	○	○	○
	29	Неметаллич. материалы	Дюропласт, пластик							
	30		Каучук, дерево							
S	31	Жаропрочные суперсплавы	Fe Основа	Отожженная	200	15	○	○	○	○
	32			Состаренная	280	30	○	○	○	○
	33		Ni или Co Основа	Отожженная	250	25	○	○	○	○
	34			Состаренная	350	38	○	○	○	○
	35			Литье	320	34	○	○	○	○
	36	Титановые сплавы	Чистый Титан		400 Rm		○	○	○	○
	37		Альфа+Бета спл.	Закаленная	1050 Rm		○	○	○	○
H	38	Закаленная сталь		Закаленная	550	55				
	39			Закаленная	630	60				
	40	Отбелен. чугун		Литье	400	42	○	○	○	○
	41	Закален. чугун		Закаленная	550	55				

G9454	G9455	G9B81	G9634	G9B82	G9B83	G9B84	G9B85	G9424	G9G44	G9A68		
G9454	G9455	G9B81	G9634	G9B82	G9B83	G9B84	G9B85	G9424	G9G44	G9A68		
2	2	2	4	2	2	4	4	2	2	2		
30°	30°	30°	30°	30°	30°	30°	30°	30°	30°	30°		
Сферич.	Сферич.	Сферич.	Сферич.	Радиус.	Радиус.	Радиус.	Радиус.	Плоский торец	Плоский торец	Плоский торец		
R1.5	R1.5	R0.2	R1.0	D2.0	D3.0	D2.0	D3.0	D1.0	D3.0	D1.0		
R10.0	R10.0	R2.0	R10.0	D12.0	D12.0	D12.0	D12.0	D20.0	D20.0	D20.0		
498	499	500	502	503	505	506	508	509	510	511		
Длинные	Экстра длинные	-	Укороченные	Укороченные	Длинные	Укороченные	Длинные	Укороченные	Укороченные с фаской	Укороченные		
TiAlN	TiAlN	TiAlN	TiAlN	TiAlN	TiAlN	TiAlN	TiAlN	TiAlN	TiAlN	TiAlN		
◎	◎	◎	◎	◎	◎	◎	◎	◎	◎	◎	1	P
◎	◎	◎	◎	◎	◎	◎	◎	◎	◎	◎	2	
◎	◎	◎	◎	◎	◎	◎	◎	◎	◎	◎	3	
◎	◎	◎	◎	◎	◎	◎	◎	◎	◎	◎	4	
◎	◎	◎	◎	◎	◎	◎	◎	◎	◎	◎	5	
◎	◎	◎	◎	◎	◎	◎	◎	◎	◎	◎	6	
◎	◎	◎	◎	◎	◎	◎	◎	◎	◎	◎	7	
◎	◎	◎	◎	◎	◎	◎	◎	◎	◎	◎	8	
◎	◎	◎	◎	◎	◎	◎	◎	◎	◎	◎	9	
◎	◎	◎	◎	◎	◎	◎	◎	◎	◎	◎	10	
◎	◎	◎	◎	◎	◎	◎	◎	◎	◎	◎	11	
○	○	○	○	○	○	○	○	○	○	○	12	M
○	○	○	○	○	○	○	○	○	○	○	13	
○	○	○	○	○	○	○	○	○	○	○	14	
○	○	○	○	○	○	○	○	○	○	○	15	K
○	○	○	○	○	○	○	○	○	○	○	16	
○	○	○	○	○	○	○	○	○	○	○	17	
○	○	○	○	○	○	○	○	○	○	○	18	
○	○	○	○	○	○	○	○	○	○	○	19	
○	○	○	○	○	○	○	○	○	○	○	20	
○	○	○	○	○	○	○	○	○	○	○	21	N
○	○	○	○	○	○	○	○	○	○	○	22	
○	○	○	○	○	○	○	○	○	○	○	23	
○	○	○	○	○	○	○	○	○	○	○	24	
○	○	○	○	○	○	○	○	○	○	○	25	
○	○	○	○	○	○	○	○	○	○	○	26	
○	○	○	○	○	○	○	○	○	○	○	27	
○	○	○	○	○	○	○	○	○	○	○	28	
				○	○	○	○	○	○	○	29	
											30	
○	○		○					○	○	○	31	S
○	○		○					○	○	○	32	
○	○		○					○	○	○	33	
○	○		○					○	○	○	34	
○	○		○					○	○	○	35	
○	○		○					○	○	○	36	
○	○		○					○	○	○	37	
											38	H
											39	
○	○		○	○	○	○	○	○	○	○	40	
											41	

ТВЕРДЫЙ СПЛАВ
БЫСТРО-РЕЖУЩАЯ СТАЛЬ
CBN ФРЕЗЫ
i-Xmill ФРЕЗЫ
i-SMART МОДУЛЬНЫЕ ФРЕЗЫ
X5070 ФРЕЗЫ
4G MILL ФРЕЗЫ
X-POWER PRO ФРЕЗЫ
TitaNox-POWER ФРЕЗЫ
JET-POWER ФРЕЗЫ
V7 PLUS ФРЕЗЫ
ALU-POWER HPC ФРЕЗЫ
ALU-POWER ФРЕЗЫ
D-POWER ГРАФИТ ФРЕЗЫ
ГРАФИТ ФРЕЗЫ
CRX S ФРЕЗЫ
K-2 ФРЕЗЫ
ONLY ONE (PM60) ФРЕЗЫ
TANK-POWER ФРЕЗЫ
GENERAL HSS ФРЕЗЫ
ФРЕЗЫ ИЗ БЫСТРОРЕЖ. СТАЛИ
ТЕХНИЧЕСКИЕ ДАННЫЕ

РУКОВОДСТВО ПО ВЫБОРУ

ИНСТРУМЕНТ ДЛЯ ФРЕЗЕРОВАНИЯ

ТВЕРДЫЙ СПЛАВ
K-2
ФРЕЗЫ

Фрезы общего назначения с покрытием. Для стандартной и высокоскоростной обработки с/без СОЖ

◎ : Отлично ○ : Хорошо

Рекомендуемые условия об-ки: с. 545

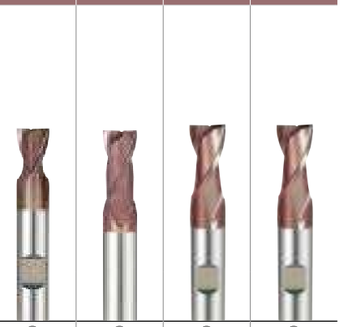

ISO	VDI 3323	Материал	Состав/Структура/Термообработка		HB	HRc	G9444	G9527	G9445	G9G45
				СЕРИЯ			G9444	G9527	G9445	G9G45
				ЗУБЬЯ			2	2	2	2
				ПЕРЕМЕННЫЙ УГОЛ			≈ 30°	≈ 30°	≈ 30°	≈ 30°
				ФОРМА РЕЖУЩЕЙ КРОМКИ			Плоский торец	Плоский торец	Плоский торец	Плоский торец
				РАЗМЕР MIN			D2.0	D3.5	D2.0	D3.0
				РАЗМЕР MAX			D20.0	D20.0	D20.0	D20.0
				СТРАНИЦА			512	513	514	515
							Укороченные	Удлиненные	Удлиненные	Удлиненные с фаской
							TiAlN	TiAlN	TiAlN	TiAlN
P	1	Нелегированная сталь	Около 0.15% C	Отожженная	125		◎	◎	◎	◎
P	2	Нелегированная сталь	Около 0.45% C	Отожженная	190	13	◎	◎	◎	◎
P	3	Нелегированная сталь	Около 0.45% C	Закаленная	250	25	◎	◎	◎	◎
P	4	Нелегированная сталь	Около 0.75% C	Отожженная	270	28	◎	◎	◎	◎
P	5	Нелегированная сталь	Около 0.75% C	Закаленная	300	32	◎	◎	◎	◎
P	6	Низколегирован. сталь		Отожженная	180	10	◎	◎	◎	◎
P	7	Низколегирован. сталь		Закаленная	275	29	◎	◎	◎	◎
P	8	Низколегирован. сталь		Закаленная	300	32	◎	◎	◎	◎
P	9	Низколегирован. сталь		Закаленная	350	38	◎	◎	◎	◎
P	10	Высоколегир. сталь		Отожженная	200	15	◎	◎	◎	◎
P	11	Высоколегир. сталь		Закаленная	325	35	◎	◎	◎	◎
M	12	Нержавеющая сталь	Феррит. / Мартенс.	Отожженная	200	15	○	○	○	○
M	13	Нержавеющая сталь	Мартенситная	Закаленная	240	23	○	○	○	○
M	14	Нержавеющая сталь	Аустенитная		180	10	○	○	○	○
K	15	Серый чугун	Перлит./ Феррит.		180	10	○	○	○	○
K	16	Серый чугун	Перлитная (Мартенситная)		260	26	○	○	○	○
K	17	Высокопрочный чугун	Ферритная		160	3	○	○	○	○
K	18	Высокопрочный чугун	Перлитная		250	25	○	○	○	○
K	19	Ковкий чугун	Ферритная		130		○	○	○	○
K	20	Ковкий чугун	Перлитная		230	21	○	○	○	○
N	21	Алюминиевый сплав	Не отверждаемая		60		○	○	○	○
N	22	Алюминиевый сплав	Отвержд.	Закаленная	100		○	○	○	○
N	23	Алюминиево-литиевый сплав	≤ 12% Si, Не отверждаемая		75		○	○	○	○
N	24	Алюминиево-литиевый сплав	≤ 12% Si, Отвержд.	Закаленная	90		○	○	○	○
N	25	Алюминиево-литиевый сплав	> 12% Si, Не отверждаемая		130		○	○	○	○
N	26	Медь и медные сплавы (Бронза/Латунь)	Сплавы, PB>1%		110		○	○	○	○
N	27	Медь и медные сплавы (Бронза/Латунь)	CuZn, CuSnZn (Латунь)		90		○	○	○	○
N	28	Медь и медные сплавы (Бронза/Латунь)	CuSn, бессвинц. и электролитич. медь		100		○	○	○	○
N	29	Неметаллич. материалы	Дюропласт, пластик				○	○	○	○
N	30	Неметаллич. материалы	Каучук, дерево							
S	31	Жаропрочные суперсплавы	Fe Основа	Отожженная	200	15	○	○	○	○
S	32	Жаропрочные суперсплавы	Fe Основа	Состаренная	280	30	○	○	○	○
S	33	Жаропрочные суперсплавы	Ni или Co Основа	Отожженная	250	25	○	○	○	○
S	34	Жаропрочные суперсплавы	Ni или Co Основа	Состаренная	350	38	○	○	○	○
S	35	Жаропрочные суперсплавы	Ni или Co Основа	Литье	320	34	○	○	○	○
S	36	Титановые сплавы	Чистый Титан		400 Rm		○	○	○	○
S	37	Титановые сплавы	Альфа+Бета спл.	Закаленная	1050 Rm		○	○	○	○
H	38	Закаленная сталь		Закаленная	550	55				
H	39	Закаленная сталь		Закаленная	630	60				
H	40	Отбелен. чугун		Литье	400	42	○	○	○	○
H	41	Закален. чугун		Закаленная	550	55				

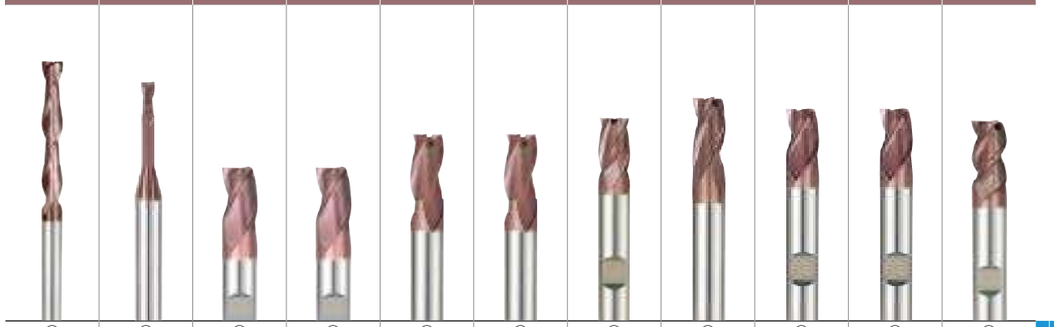

G9452	G9B80	G9410 G9553	G9G46	G9425	G9G47	G9439	G9528	G9433	G9G48	G9447		
2	2	3	3	3	3	3	3	3	3	3		
30°	30°	30°	30°	30°	30°	≈ 30°	≈ 30°	≈ 30°	≈ 30°	45°		
Плоский торец	Плоский торец	Плоский торец	Плоский торец	Плоский торец	Плоский торец	Плоский торец	Плоский торец	Плоский торец	Плоский торец	Плоский торец		
D3.0	D0.4	D0.5	D3.0	D1.0	D3.0	D2.0	D3.5	D3.0	D3.0	D3.0		
D20.0	D4.0	D20.0	D20.0	D20.0	D20.0	D20.0	D20.0	D20.0	D20.0	D20.0		
517	518	521	523	524	525	526	527	528	529	530		
Экстра длинные	-	Короткие	Короткие	Укороченные	Укороченные с фаской	Укороченные	Удлиненные	Удлиненные	Удлиненные с фаской	Удлиненные		
TiAlN	TiAlN	TiAlN	TiAlN	TiAlN	TiAlN	TiAlN	TiAlN	TiAlN	TiAlN	TiAlN		
◎	◎	◎	◎	◎	◎	◎	◎	◎	◎	◎	1	P
◎	◎	◎	◎	◎	◎	◎	◎	◎	◎	◎	2	P
◎	◎	◎	◎	◎	◎	◎	◎	◎	◎	◎	3	P
◎	◎	◎	◎	◎	◎	◎	◎	◎	◎	◎	4	P
◎	◎	◎	◎	◎	◎	◎	◎	◎	◎	◎	5	P
◎	◎	◎	◎	◎	◎	◎	◎	◎	◎	◎	6	P
◎	◎	◎	◎	◎	◎	◎	◎	◎	◎	◎	7	P
◎	◎	◎	◎	◎	◎	◎	◎	◎	◎	◎	8	P
◎	◎	◎	◎	◎	◎	◎	◎	◎	◎	◎	9	P
◎	◎	◎	◎	◎	◎	◎	◎	◎	◎	◎	10	P
◎	◎	◎	◎	◎	◎	◎	◎	◎	◎	◎	11	P
○	○	○	○	○	○	○	○	○	○	○	12	M
○	○	○	○	○	○	○	○	○	○	○	13	M
○	○	○	○	○	○	○	○	○	○	○	14	M
○	○	○	○	○	○	○	○	○	○	○	15	K
○	○	○	○	○	○	○	○	○	○	○	16	K
○	○	○	○	○	○	○	○	○	○	○	17	K
○	○	○	○	○	○	○	○	○	○	○	18	K
○	○	○	○	○	○	○	○	○	○	○	19	K
○	○	○	○	○	○	○	○	○	○	○	20	K
○	○	○	○	○	○	○	○	○	○	○	21	N
○	○	○	○	○	○	○	○	○	○	○	22	N
○	○	○	○	○	○	○	○	○	○	○	23	N
○	○	○	○	○	○	○	○	○	○	○	24	N
○	○	○	○	○	○	○	○	○	○	○	25	N
○	○	○	○	○	○	○	○	○	○	○	26	N
○	○	○	○	○	○	○	○	○	○	○	27	N
○	○	○	○	○	○	○	○	○	○	○	28	N
○		○	○	○	○	○	○	○	○	○	29	N
											30	N
○		○	○	○	○	○	○	○	○	○	31	S
○		○	○	○	○	○	○	○	○	○	32	S
○		○	○	○	○	○	○	○	○	○	33	S
○		○	○	○	○	○	○	○	○	○	34	S
○		○	○	○	○	○	○	○	○	○	35	S
○		○	○	○	○	○	○	○	○	○	36	S
○		○	○	○	○	○	○	○	○	○	37	S
											38	H
											39	H
○		○	○	○	○	○	○	○	○	○	40	H
											41	H

РУКОВОДСТВО ПО ВЫБОРУ

ИНСТРУМЕНТ ДЛЯ ФРЕЗЕРОВАНИЯ

ТВЕРДЫЙ СПЛАВ
K-2
ФРЕЗЫ

Фрезы общего назначения с покрытием. Для стандартной и высокоскоростной обработки с/без СОЖ

◎ : Отлично ○ : Хорошо

Рекомендуемые условия об-ки: с. 545

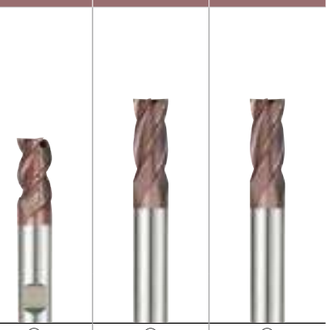

ISO	VDI 3323	Материал	Состав/Структура/Термообработка		HB	HRc	G9G49	G9432	G9G50
							3	4	4
							45°	30°	30°
							Плоский торец	Плоский торец	Плоский торец
							D3.0	D1.0	D3.0
							D20.0	D20.0	D20.0
							531	532	533
							Удлиненные с фаской	Укороченные	Укороченные с фаской
							TiAlN	TiAlN	TiAlN
P	1	Нелегированная сталь	Около 0.15% C	Отожженная	125		◎	◎	◎
	2		Около 0.45% C	Отожженная	190	13	◎	◎	◎
	3		Около 0.45% C	Закаленная	250	25	◎	◎	◎
	4		Около 0.75% C	Отожженная	270	28	◎	◎	◎
	5		Около 0.75% C	Закаленная	300	32	◎	◎	◎
	6	Низколегирован. сталь		Отожженная	180	10	◎	◎	◎
	7			Закаленная	275	29	◎	◎	◎
	8			Закаленная	300	32	◎	◎	◎
	9			Закаленная	350	38	◎	◎	◎
	10	Высоколегир. сталь		Отожженная	200	15	◎	◎	◎
	11			Закаленная	325	35	◎	◎	◎
M	12	Нержавеющая сталь	Феррит. / Мартенс.	Отожженная	200	15	○	○	○
	13		Мартенситная	Закаленная	240	23	○	○	○
	14		Аустенитная		180	10	○	○	○
K	15	Серый чугун	Перлит./ Феррит.		180	10	○	○	○
	16		Перлитная (Мартенситная)		260	26	○	○	○
	17	Высокопрочный чугун	Ферритная		160	3	○	○	○
	18		Перлитная		250	25	○	○	○
	19	Ковкий чугун	Ферритная		130		○	○	○
	20		Перлитная		230	21	○	○	○
N	21	Алюминиевый сплав	Не отверждаемая		60		○	○	○
	22		Отвержд.	Закаленная	100		○	○	○
	23	Алюминиево-литиевый сплав	≤ 12% Si, Не отверждаемая		75		○	○	○
	24		≤ 12% Si, Отвержд.	Закаленная	90		○	○	○
	25		> 12% Si, Не отверждаемая		130		○	○	○
	26	Медь и медные сплавы (Бронза/Латунь)	Сплавы, PB>1%		110		○	○	○
	27		CuZn, CuSnZn (Латунь)		90		○	○	○
	28		CuSn, бессвинц. и электролитич. медь		100		○	○	○
	29	Неметаллич. материалы	Дюропласт, пластик				○	○	○
	30		Каучук, дерево						
S	31	Жаропрочные суперсплавы	Fe Основа	Отожженная	200	15	○	○	○
	32			Состаренная	280	30	○	○	○
	33		Ni или Co Основа	Отожженная	250	25	○	○	○
	34			Состаренная	350	38	○	○	○
	35			Литье	320	34	○	○	○
	36	Титановые сплавы	Чистый Титан		400 Rm		○	○	○
	37		Альфа+Бета спл.	Закаленная	1050 Rm		○	○	○
H	38	Закаленная сталь		Закаленная	550	55			
	39			Закаленная	630	60			
	40	Отбелен. чугун		Литье	400	42	○	○	○
	41	Закален. чугун		Закаленная	550	55			

G9A69	G9448	G9540	G9449	G9G51	G9H73 G9H74	G9H75 G9H76	G9453	G9F45 G9F46	G9A42	G9400		
4	4	4	4	4	4	4	4	4 и 6	Многозуб.	2		
30°	≈ 30°	≈ 30°	≈ 30°	≈ 30°	Пер. угол	Пер. угол	30°	45°	30°	30°		
Плоский торец	Плоский торец	Плоский торец	Плоский торец	Плоский торец	Плоский торец	Плоский торец	Плоский торец	Плоский торец	Черновые	DRILL MILL		
D1.0	D2.0	D3.5	D2.0	D3.0	D3.0	D3.0	D3.0	D3.0	D6.0	D3.0		
D20.0	D20.0	D20.0	D20.0	D20.0	D20.0	D20.0	D20.0	D20.0	D25.0	D20.0		
534	535	536	537	C538	539	540	541	542	543	544		
Укороченные	Укороченные	Удлиненные	Удлиненные	Удлиненные с фаской	Укороченные	Удлиненные	Экстра длинные	Укороченные Удлиненные	Удлиненные	-		
TiAlN	TiAlN	TiAlN	TiAlN	TiAlN	X-Покрытие	X-Покрытие	TiAlN	TiAlN	X-Покрытие	TiAlN		
◎	◎	◎	◎	◎	◎	◎	◎	○	◎	◎	1	
◎	◎	◎	◎	◎	◎	◎	◎	○	◎	◎	2	
◎	◎	◎	◎	◎	◎	◎	◎	○	◎	◎	3	
◎	◎	◎	◎	◎	◎	◎	◎	○	◎	◎	4	
◎	◎	◎	◎	◎	◎	◎	◎	○	◎	◎	5	
◎	◎	◎	◎	◎	◎	◎	◎	○	◎	◎	6	P
◎	◎	◎	◎	◎	◎	◎	◎	○	◎	◎	7	
◎	◎	◎	◎	◎	◎	◎	◎	○	◎	◎	8	
◎	◎	◎	◎	◎	◎	◎	◎	◎	◎	◎	9	
◎	◎	◎	◎	◎	◎	◎	◎	○	◎	◎	10	
◎	◎	◎	◎	◎	◎	◎	◎	◎	◎	◎	11	
○	○	○	○	○	○	○	○		○	○	12	
○	○	○	○	○	○	○	○		○	○	13	M
○	○	○	○	○	○	○	○		○	○	14	
○	○	○	○	○	○	○	○	○	○	○	15	
○	○	○	○	○	○	○	○	○	○	○	16	
○	○	○	○	○	○	○	○	○	○	○	17	K
○	○	○	○	○	○	○	○	○	○	○	18	
○	○	○	○	○	○	○	○	○	○	○	19	
○	○	○	○	○	○	○	○	○	○	○	20	
○	○	○	○	○			○		○	○	21	
○	○	○	○	○			○		○	○	22	
○	○	○	○	○			○		○	○	23	
○	○	○	○	○			○		○	○	24	
○	○	○	○	○			○		○	○	25	N
○	○	○	○	○			○		○		26	
○	○	○	○	○			○		○		27	
○	○	○	○	○			○		○		28	
○	○	○	○	○			○				29	
											30	
○	○	○	○	○	○	○	○		○		31	
○	○	○	○	○	○	○	○		○		32	
○	○	○	○	○	○	○	○		○		33	
○	○	○	○	○	○	○	○		○		34	S
○	○	○	○	○	○	○	○		○		35	
○	○	○	○	○	○	○	○		○		36	
○	○	○	○	○	○	○	○		○		37	
								○			38	
								○			39	H
○	○	○	○	○			○	○	○		40	
								○			41	

K-2 ФРЕЗЫ

ЦИЛИНДРИЧЕСКИЙ ХВОСТОВИК **G9624** СЕРИЯ

ТВЕРДОСПЛАВНЫЕ, С 2 ЗУБЬЯМИ, СФЕРИЧЕСКИЕ, УКОРОЧЕННЫЕ

- ▶ Подходят для высокотемпературной обработки без СОЖ
- ▶ Высокая производительность
- ▶ Для обработки закругленных пазов, буртиков и деталей с особым контуром.

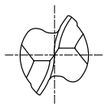

CARBIDE | 2 | 30° | R ±0.02 | DIN 6535HA | TiAlN c.545

Ед.изм: мм

Артикул	Радиус R (±0.02)	Диаметр фрезы	Диаметр хвостовика	Длина реж. части	Общая длина
G9624020	R1.0	2.0	6	4	48
G9624025	R1.25	2.5	6	4	48
G9624030	R1.5	3.0	6	4	48
G9624040	R2.0	4.0	6	6	50
G9624901	R2.0	4.0	4	12	40
G9624050	R2.5	5.0	6	7	51
G9624902	R2.5	5.0	5	14	50
G9624060	R3.0	6.0	6	7	51
G9624080	R4.0	8.0	8	9	59
G9624100	R5.0	10.0	10	10	60
G9624120	R6.0	12.0	12	14	71
G9624140	R7.0	14.0	14	14	71
G9624160	R8.0	16.0	16	16	76
G9624180	R9.0	18.0	18	18	76
G9624200	R10.0	20.0	20	20	82

Допуск на диам. фрезы(мм)	Допуск на диам. хвостов.
0 ~ - 0.03	h5

◎ : Отлично ○ : Хорошо

ISO	P											M			K					
Материал	Нелегированная сталь					Низколегирован. сталь				Высоколегир. сталь		Нержавеющая сталь			Серый чугун		Высокопрочный чугун		Ковкий чугун	
VDI 3323	1	2	3	4	5	6	7	8	9	10	11	12	13	14	15	16	17	18	19	20
HRc		13	25	28	32	10	29	32	38	15	35	15	23	10	10	26	3	25		21
HB	125	190	250	270	300	180	275	300	350	200	325	200	240	180	180	260	160	250	130	230
Recommend	◎	◎	◎	◎	◎	◎	◎	◎	◎	◎	◎	○	○	○	○	○	○	○	○	○

ISO	N										S							H			
Материал	Алюминиевый сплав		Алюминиево-литиевый сплав			Медь и медные сплавы (Бронза/Латунь)			Неметаллич. материалы		Жаропрочные суперсплавы					Титановые сплавы		Закаленная сталь	Отбелен. чугун	Закален. чугун	
VDI 3323	21	22	23	24	25	26	27	28	29	30	31	32	33	34	35	36	37	38	39	40	41
HRc											15	30	25	38	34			55	60	42	55
HB	60	100	75	90	130	110	90	100			200	280	250	350	320	400 Rm	1050 Rm	550	630	400	550
Recommend	○	○	○	○	○	○	○	○			○	○	○	○	○	○	○			○	

ТВЕРДЫЙ СПЛАВ
БЫСТРО-РЕЖУЩАЯ СТАЛЬ
CBN ФРЕЗЫ
i-Xmill ФРЕЗЫ
i-SMART МОДУЛЬНЫЕ ФРЕЗЫ
X5070 ФРЕЗЫ
4G MILL ФРЕЗЫ
X-POWER PRO ФРЕЗЫ
TitaNox-POWER ФРЕЗЫ
JET-POWER ФРЕЗЫ
V7 PLUS ФРЕЗЫ
ALU-POWER HPC ФРЕЗЫ
ALU-POWER ФРЕЗЫ
D-POWER ГРАФИТ ФРЕЗЫ
CRX S ФРЕЗЫ
K-2 ФРЕЗЫ
ONLY ONE (PM60) ФРЕЗЫ
TANK-POWER ФРЕЗЫ
GENERAL HSS ФРЕЗЫ
ФРЕЗЫ ИЗ БЫСТРОРЕЖ. СТАЛИ
ТЕХНИЧЕСКИЕ ДАННЫЕ

K-2 ФРЕЗЫ

ЦИЛИНДРИЧЕСКИЙ ХВОСТОВИК **G9A70** СЕРИЯ

ТВЕРДОСПЛАВНЫЕ, С 2 ЗУБЬЯМИ, СФЕРИЧЕСКИЕ, УКОРОЧЕННЫЕ

- ▶ Подходят для высокотемпературной обработки без СОЖ
- ▶ Высокая производительность
- ▶ Для обработки закругленных пазов, буртиков и деталей с особым контуром.

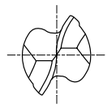

CARBIDE | 2 | 30° | R ±0.02 | DIN 6535HA | TiAlN c.545

Ед.изм: мм

Артикул	Радиус R (±0.02)	Диаметр фрезы	Диаметр хвостовика	Длина реж. части	Общая длина
G9A70010	R0.5	1.0	3	3	39
G9A70015	R0.75	1.5	3	5	39
G9A70020	R1.0	2.0	3	7	39
G9A70025	R1.25	2.5	3	8	39
G9A70030	R1.5	3.0	3	9	39
G9A70040	R2.0	4.0	4	14	51
G9A70050	R2.5	5.0	5	16	51
G9A70060	R3.0	6.0	6	19	64
G9A70080	R4.0	8.0	8	21	64
G9A70100	R5.0	10.0	10	22	70
G9A70110	R5.5	11.0	11	25	70
G9A70120	R6.0	12.0	12	25	76
G9A70160	R8.0	16.0	16	32	89
G9A70200	R10.0	20.0	20	38	102

Допуск на диам. фрезы(мм)	Допуск на диам. хвостов.
0 ~ - 0.03	h5

◎ : Отлично ○ : Хорошо

ISO	P											M			K					
Материал	Нелегированная сталь					Низколегирован. сталь				Высоколегир. сталь		Нержавеющая сталь			Серый чугун		Высокопрочный чугун		Ковкий чугун	
VDI 3323	1	2	3	4	5	6	7	8	9	10	11	12	13	14	15	16	17	18	19	20
HRc		13	25	28	32	10	29	32	38	15	35	15	23	10	10	26	3	25		21
HB	125	190	250	270	300	180	275	300	350	200	325	200	240	180	180	260	160	250	130	230
Recommend	◎	◎	◎	◎	◎	◎	◎	◎	◎	◎	◎	○	○	○	○	○	○	○	○	○

ISO	N										S							H			
Материал	Алюминиевый сплав		Алюминиево-литиевый сплав			Медь и медные сплавы (Бронза/Латунь)			Неметаллич. материалы		Жаропрочные суперсплавы					Титановые сплавы		Закаленная сталь	Отбелен. чугун	Закален. чугун	
VDI 3323	21	22	23	24	25	26	27	28	29	30	31	32	33	34	35	36	37	38	39	40	41
HRc											15	30	25	38	34			55	60	42	55
HB	60	100	75	90	130	110	90	100			200	280	250	350	320	400 Rm	1050 Rm	550	630	400	550
Recommend	○	○	○	○	○	○	○	○			○	○	○	○	○	○	○			○	

K-2 ФРЕЗЫ

ХВОСТОВИК С ЛЫСКОЙ **G9437** СЕРИЯ

ТВЕРДОСПЛАВНЫЕ, С 2 ЗУБЬЯМИ, СФЕРИЧЕСКИЕ, УКОРОЧЕННЫЕ

- Подходят для высокотемпературной обработки без СОЖ
- Высокая производительность
- Для обработки закругленных пазов, буртиков и деталей с особым контуром.

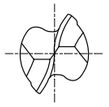

CARBIDE | DIN 6527 | 2 | ≈30° | R ±0.02 | DIN 6535HB | TiAlN

c.545

Ед.изм: мм

Артикул	Радиус R (±0.02)	Диаметр фрезы	Диаметр хвостовика	Длина реж. части	Общая длина
G9437020	R1.0	2.0	6	3	50
G9437030	R1.5	3.0	6	4	50
G9437040	R2.0	4.0	6	5	54
G9437050	R2.5	5.0	6	6	54
G9437060	R3.0	6.0	6	7	54
G9437080	R4.0	8.0	8	9	58
G9437100	R5.0	10.0	10	11	66
G9437120	R6.0	12.0	12	12	73
G9437140	R7.0	14.0	14	14	75
G9437180	R9.0	18.0	18	18	84
G9437200	R10.0	20.0	20	20	92

Допуск на диам. фрезы(мм)	Допуск на диам. хвостов.
0 ~ - 0.03	h5

◎ : Отлично ○ : Хорошо

ISO	P											M			K					
Материал	Нелегированная сталь					Низколегирован. сталь				Высоколегир. сталь		Нержавеющая сталь			Серый чугун		Высокопрочный чугун		Ковкий чугун	
VDI 3323	1	2	3	4	5	6	7	8	9	10	11	12	13	14	15	16	17	18	19	20
HRc		13	25	28	32	10	29	32	38	15	35	15	23	10	10	26	3	25		21
HB	125	190	250	270	300	180	275	300	350	200	325	200	240	180	180	260	160	250	130	230
Recommend	◎	◎	◎	◎	◎	◎	◎	◎	◎	◎	◎	○	○	○	○	○	○	○	○	○

ISO	N										S							H			
Материал	Алюминиевый сплав		Алюминиево-литиевый сплав			Медь и медные сплавы (Бронза/Латунь)			Неметаллич. материалы		Жаропрочные суперсплавы					Титановые сплавы		Закаленная сталь	Отбелен. чугун	Закален. чугун	
VDI 3323	21	22	23	24	25	26	27	28	29	30	31	32	33	34	35	36	37	38	39	40	41
HRc											15	30	25	38	34			55	60	42	55
HB	60	100	75	90	130	110	90	100			200	280	250	350	320	400 Rm	1050 Rm	550	630	400	550
Recommend	○	○	○	○	○	○	○	○			○	○	○	○	○	○	○			○	

ТВЕРДЫЙ СПЛАВ
БЫСТРО-РЕЖУЩАЯ СТАЛЬ
CBN ФРЕЗЫ
i-Xmill ФРЕЗЫ
i-SMART МОДУЛЬНЫЕ ФРЕЗЫ
X5070 ФРЕЗЫ
4G MILL ФРЕЗЫ
X-POWER PRO ФРЕЗЫ
TitaNox-POWER ФРЕЗЫ
JET-POWER ФРЕЗЫ
V7 PLUS ФРЕЗЫ
ALU-POWER HPC ФРЕЗЫ
ALU-POWER ФРЕЗЫ
D-POWER ГРАФИТ ФРЕЗЫ
CRX S ФРЕЗЫ
K-2 ФРЕЗЫ
ONLY ONE (PM60) ФРЕЗЫ
TANK-POWER ФРЕЗЫ
GENERAL HSS ФРЕЗЫ
ФРЕЗЫ ИЗ БЫСТРОРЕЖ. СТАЛИ
ТЕХНИЧЕСКИЕ ДАННЫЕ

K-2 ФРЕЗЫ

ХВОСТОВИК С ЛЫСКОЙ **G9438** СЕРИЯ

ТВЕРДОСПЛАВНЫЕ, СФЕРИЧЕСКИЕ С 2 ЗУБЬЯМИ, УДЛИНЕННЫЕ

- Подходят для высокотемпературной обработки без СОЖ
- Высокая производительность
- Для обработки закругленных пазов, буртиков и деталей с особым контуром.

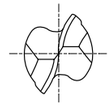

CARBIDE | DIN 6527 | 2 | ≈30° | R ±0.02 | DIN 6535HA | DIN 6535HB | TiAlN

c.545

Ед.изм: мм

Артикул	Радиус R (±0.02)	Диаметр фрезы	Диаметр хвостовика	Длина реж. части	Общая длина
G9438020	R1.0	2.0	● 3	6	38
G9438030	R1.5	3.0	6	7	57
G9438040	R2.0	4.0	6	8	57
G9438050	R2.5	5.0	6	10	57
G9438060	R3.0	6.0	6	10	57
G9438080	R4.0	8.0	8	16	63
G9438100	R5.0	10.0	10	19	72
G9438120	R6.0	12.0	12	22	83
G9438140	R7.0	14.0	14	22	83
G9438160	R8.0	16.0	16	26	92
G9438180	R9.0	18.0	18	26	92
G9438200	R10.0	20.0	20	32	104

● с цилиндрическим хвостовиком

Допуск на диам. фрезы(мм)	Допуск на диам. хвостов.
0 ~ - 0.03	h5

◎ : Отлично ○ : Хорошо

ISO	P											M			K					
Материал	Нелегированная сталь					Низколегирован. сталь				Высоколегир. сталь		Нержавеющая сталь			Серый чугун		Высокопрочный чугун		Ковкий чугун	
VDI 3323	1	2	3	4	5	6	7	8	9	10	11	12	13	14	15	16	17	18	19	20
HRc		13	25	28	32	10	29	32	38	15	35	15	23	10	10	26	3	25		21
HB	125	190	250	270	300	180	275	300	350	200	325	200	240	180	180	260	160	250	130	230
Recommend	◎	◎	◎	◎	◎	◎	◎	◎	◎	◎	◎	○	○	○	○	○	○	○	○	○

ISO	N										S							H			
Материал	Алюминиевый сплав		Алюминиево-литиевый сплав			Медь и медные сплавы (Бронза/Латунь)			Неметаллич. материалы		Жаропрочные суперсплавы					Титановые сплавы		Закаленная сталь	Отбелен. чугун	Закален. чугун	
VDI 3323	21	22	23	24	25	26	27	28	29	30	31	32	33	34	35	36	37	38	39	40	41
HRc											15	30	25	38	34			55	60	42	55
HB	60	100	75	90	130	110	90	100			200	280	250	350	320	400 Rm	1050 Rm	550	630	400	550
Recommend	○	○	○	○	○	○	○	○			○	○	○	○	○	○	○			○	

K-2 ФРЕЗЫ

ЦИЛИНДРИЧЕСКИЙ ХВОСТОВИК **G9454** СЕРИЯ

ТВЕРДОСПЛАВНЫЕ, С 2 ЗУБЬЯМИ, СФЕРИЧЕСКИЕ, ДЛИННЫЕ

- ▶ Подходят для высокотемпературной обработки без СОЖ
- ▶ Высокая производительность
- ▶ Для обработки закругленных пазов, буртиков и деталей с особым контуром.

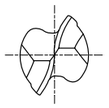

CARBIDE | 2 | 30° | R ±0.02 | DIN 6535HA | TiAlN c.545

Ед.изм: мм

Артикул	Радиус R (±0.02)	Диаметр фрезы	Диаметр хвостовика	Длина реж. части	Общая длина
G9454030	R1.5	**3.0**	3	5	75
G9454040	R2.0	**4.0**	4	8	75
G9454050	R2.5	**5.0**	5	9	75
G9454060	R3.0	**6.0**	6	10	100
G9454080	R4.0	**8.0**	8	12	100
G9454100	R5.0	**10.0**	10	14	100
G9454120	R6.0	**12.0**	12	16	100
G9454140	R7.0	**14.0**	14	18	100
G9454160	R8.0	**16.0**	16	22	150
G9454200	R10.0	**20.0**	20	26	150

Допуск на диам. фрезы(мм)	Допуск на диам. хвостов.
0 ~ - 0.03	h5

◎ : Отлично ○ : Хорошо

ISO	P											M			K					
Материал	Нелегированная сталь					Низколегирован. сталь				Высоколегир. сталь		Нержавеющая сталь			Серый чугун		Высокопрочный чугун		Ковкий чугун	
VDI 3323	1	2	3	4	5	6	7	8	9	10	11	12	13	14	15	16	17	18	19	20
HRc		13	25	28	32	10	29	32	38	15	35	15	23	10	10	26	3	25		21
HB	125	190	250	270	300	180	275	300	350	200	325	200	240	180	180	260	160	250	130	230
Recommend	◎	◎	◎	◎	◎	◎	◎	◎	◎	◎	◎	○	○	○	○	○	○	○	○	○

ISO	N										S							H			
Материал	Алюминиевый сплав		Алюминиево-литиевый сплав			Медь и медные сплавы (бронза/латунь)			Неметаллич. материалы		Жаропрочные суперсплавы					Титановые сплавы		Закаленная сталь		Отбелен. чугун	Закален. чугун
VDI 3323	21	22	23	24	25	26	27	28	29	30	31	32	33	34	35	36	37	38	39	40	41
HRc											15	30	25	38	34			55	60	42	55
HB	60	100	75	90	130	110	90	100			200	280	250	350	320	400 Rm	1050 Rm	550	630	400	550
Recommend	○	○	○	○	○	○	○	○			○	○	○	○	○	○	○			○	

ТВЕРДЫЙ СПЛАВ
БЫСТРО-РЕЖУЩАЯ СТАЛЬ
CBN ФРЕЗЫ
i-Xmill ФРЕЗЫ
i-SMART МОДУЛЬНЫЕ ФРЕЗЫ
X5070 ФРЕЗЫ
4G MILL ФРЕЗЫ
X-POWER PRO ФРЕЗЫ
TitaNox-POWER ФРЕЗЫ
JET-POWER ФРЕЗЫ
V7 PLUS ФРЕЗЫ
ALU-POWER HPC ФРЕЗЫ
ALU-POWER ФРЕЗЫ
D-POWER ГРАФИТ ФРЕЗЫ
CRX S ФРЕЗЫ
K-2 ФРЕЗЫ
ONLY ONE (PM60) ФРЕЗЫ
TANK-POWER ФРЕЗЫ
GENERAL HSS ФРЕЗЫ
ФРЕЗЫ ИЗ БЫСТРОРЕЖ. СТАЛИ
ТЕХНИЧЕСКИЕ ДАННЫЕ

K-2 ФРЕЗЫ

ЦИЛИНДРИЧЕСКИЙ ХВОСТОВИК **G9455** СЕРИЯ

ТВЕРДОСПЛАВНЫЕ, С 2 ЗУБЬЯМИ, СФЕРИЧЕСКИЕ, ЭКСТРА ДЛИННЫЕ

- ▶ Подходят для высокотемпературной обработки без СОЖ
- ▶ Высокая производительность
- ▶ Для обработки закругленных пазов, буртиков и деталей с особым контуром.

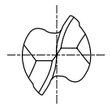

CARBIDE | 2 | 30° | R ±0.02 | DIN 6535HA | TiAlN c.545

Ед.изм: мм

Артикул	Радиус R (±0.02)	Диаметр фрезы	Диаметр хвостовика	Длина реж. части	Общая длина
G9455903	R1.5	**3.0**	3	20	60
G9455030	R1.5	**3.0**	3	30	75
G9455904	R2.0	**4.0**	4	20	60
G9455040	R2.0	**4.0**	4	30	75
G9455905	R2.5	**5.0**	5	25	75
G9455050	R2.5	**5.0**	5	40	100
G9455906	R3.0	**6.0**	6	30	75
G9455060	R3.0	**6.0**	6	50	150
G9455908	R4.0	**8.0**	8	30	75
G9455080	R4.0	**8.0**	8	50	150
G9455910	R5.0	**10.0**	10	40	100
G9455100	R5.0	**10.0**	10	60	150
G9455912	R6.0	**12.0**	12	45	100
G9455120	R6.0	**12.0**	12	75	150
G9455914	R7.0	**14.0**	14	45	100
G9455140	R7.0	**14.0**	14	75	150
G9455916	R8.0	**16.0**	16	45	100
G9455160	R8.0	**16.0**	16	75	150
G9455918	R9.0	**18.0**	18	45	100
G9455180	R9.0	**18.0**	18	75	150
G9455920	R10.0	**20.0**	20	45	100
G9455200	R10.0	**20.0**	20	75	150

Допуск на диам. фрезы(мм)	Допуск на диам. хвостов.
0 ~ - 0.03	h5

◎ : Отлично ○ : Хорошо

ISO	P											M			K					
Материал	Нелегированная сталь					Низколегирован. сталь				Высоколегир. сталь		Нержавеющая сталь			Серый чугун		Высокопрочный чугун		Ковкий чугун	
VDI 3323	1	2	3	4	5	6	7	8	9	10	11	12	13	14	15	16	17	18	19	20
HRc		13	25	28	32	10	29	32	38	15	35	15	23	10	10	26	3	25		21
HB	125	190	250	270	300	180	275	300	350	200	325	200	240	180	180	260	160	250	130	230
Recommend	◎	◎	◎	◎	◎	◎	◎	◎	◎	◎	◎	○	○	○	○	○	○	○	○	○

ISO	N										S							H			
Материал	Алюминиевый сплав		Алюминиево-литиевый сплав			Медь и медные сплавы (бронза/латунь)			Неметаллич. материалы		Жаропрочные суперсплавы					Титановые сплавы		Закаленная сталь		Отбелен. чугун	Закален. чугун
VDI 3323	21	22	23	24	25	26	27	28	29	30	31	32	33	34	35	36	37	38	39	40	41
HRc											15	30	25	38	34			55	60	42	55
HB	60	100	75	90	130	110	90	100			200	280	250	350	320	400 Rm	1050 Rm	550	630	400	550
Recommend	○	○	○	○	○	○	○	○			○	○	○	○	○	○	○			○	

K-2 ФРЕЗЫ

ЦИЛИНДРИЧЕСКИЙ ХВОСТОВИК **G9B81** СЕРИЯ

ТВЕРДОСПЛАВНЫЕ, СФЕРИЧЕСКИЕ С 2 ЗУБЬЯМ, ДЛЯ ОБРАБОТКИ РЕБЕР

- ▶ Подходят для высокотемпературной обработки без СОЖ
- ▶ Высокая производительность
- ▶ Для обработки закругленных пазов, буртиков и деталей с особым контуром.

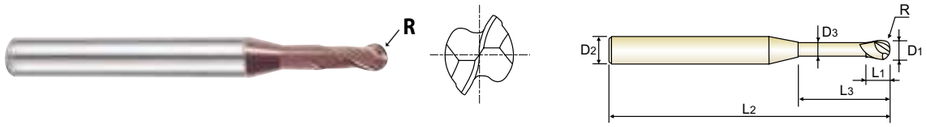

CARBIDE | 2 | 30° | R ±0.02 | DIN 6535HA | TiAlN

c.546-547

Ед.изм: мм

Артикул	Радиус	Диаметр фрезы	Диаметр хвостовика	Длина реж. части	Длина шейки	Общая длина	Диаметр шейки
	R (±0.02)	D1	D2	L1	L3	D3	D3
G9B81004	R0.2	**0.4**	4	0.7	2	50	0.37
G9B81005	R0.25	**0.5**	4	0.75	2	50	0.45
G9B81901	R0.25	**0.5**	4	0.75	4	50	0.45
G9B81902	R0.25	**0.5**	4	0.75	6	50	0.45
G9B81006	R0.3	**0.6**	4	0.9	2	50	0.55
G9B81903	R0.3	**0.6**	4	0.9	4	50	0.55
G9B81904	R0.3	**0.6**	4	0.9	6	50	0.55
G9B81008	R0.4	**0.8**	4	1.2	4	50	0.75
G9B81905	R0.4	**0.8**	4	1.2	6	50	0.75
G9B81906	R0.4	**0.8**	4	1.2	8	50	0.75
G9B81010	R0.5	**1.0**	4	1.5	6	50	0.95
G9B81907	R0.5	**1.0**	4	1.5	8	50	0.95
G9B81908	R0.5	**1.0**	4	1.5	10	50	0.95
G9B81909	R0.5	**1.0**	4	1.5	12	50	0.95
G9B81012	R0.6	**1.2**	4	1.8	8	50	1.15
G9B81910	R0.6	**1.2**	4	1.8	12	50	1.15
G9B81014	R0.7	**1.4**	4	2.1	16	50	1.35
G9B81015	R0.75	**1.5**	4	2.3	6	50	1.45
G9B81911	R0.75	**1.5**	4	2.3	8	50	1.45
G9B81912	R0.75	**1.5**	4	2.3	10	50	1.45
G9B81913	R0.75	**1.5**	4	2.3	12	50	1.45
G9B81914	R0.75	**1.5**	4	2.3	16	50	1.45
G9B81915	R0.75	**1.5**	4	2.3	20	50	1.45
G9B81016	R0.8	**1.6**	4	2.4	8	50	1.55

▶ ДАЛЕЕ

Допуск на диам. фрезы(мм)	Допуск на диам. хвостов.
0 ~ - 0.03	h5

◎ : Отлично ○ : Хорошо

ISO	P											M			K					
Материал	Нелегированная сталь					Низколегирован. сталь				Высоколегир. сталь		Нержавеющая сталь			Серый чугун		Высокопрочный чугун		Ковкий чугун	
VDI 3323	1	2	3	4	5	6	7	8	9	10	11	12	13	14	15	16	17	18	19	20
HRc		13	25	28	32	10	29	32	38	15	35	15	23	10	10	26	3	25		21
HB	125	190	250	270	300	180	275	300	350	200	325	200	240	180	180	260	160	250	130	230
Recommend	◎	◎	◎	◎	◎	◎	◎	◎	◎	◎	◎	○	○	○	○	○	○	○	○	○

ISO	N										S							H			
Материал	Алюминиевый сплав		Алюминиево-литиевый сплав			Медь и медные сплавы (Бронза/Латунь)			Неметаллич. материалы		Жаропрочные суперсплавы					Титановые сплавы		Закаленная сталь		Отбелен. чугун	Закален. чугун
VDI 3323	21	22	23	24	25	26	27	28	29	30	31	32	33	34	35	36	37	38	39	40	41
HRc											15	30	25	38	34			55	60	42	55
HB	60	100	75	90	130	110	90	100			200	280	250	350	320	400 Rm	1050 Rm	550	630	400	550
Recommend	○	○	○	○	○	○	○	○													

ТВЕРДЫЙ СПЛАВ
БЫСТРО-РЕЖУЩАЯ СТАЛЬ
CBN ФРЕЗЫ
i-Xmill ФРЕЗЫ
i-SMART МОДУЛЬНЫЕ ФРЕЗЫ
X5070 ФРЕЗЫ
4G MILL ФРЕЗЫ
X-POWER PRO ФРЕЗЫ
TitaNox-POWER ФРЕЗЫ
JET-POWER ФРЕЗЫ
V7 PLUS ФРЕЗЫ
ALU-POWER HPC ФРЕЗЫ
ALU-POWER ФРЕЗЫ
D-POWER ГРАФИТ ФРЕЗЫ
CRX S ФРЕЗЫ
K-2 ФРЕЗЫ
ONLY ONE (PM60) ФРЕЗЫ
TANK-POWER ФРЕЗЫ
GENERAL HSS ФРЕЗЫ
ФРЕЗЫ ИЗ БЫСТРОРЕЖ. СТАЛИ
ТЕХНИЧЕСКИЕ ДАННЫЕ

K-2 ФРЕЗЫ

ЦИЛИНДРИЧЕСКИЙ ХВОСТОВИК **G9B81** СЕРИЯ

ТВЕРДОСПЛАВНЫЕ, СФЕРИЧЕСКИЕ С 2 ЗУБЬЯМ, ДЛЯ ОБРАБОТКИ РЕБЕР

- ▶ Подходят для высокотемпературной обработки без СОЖ
- ▶ Высокая производительность
- ▶ Для обработки закругленных пазов, буртиков и деталей с особым контуром.

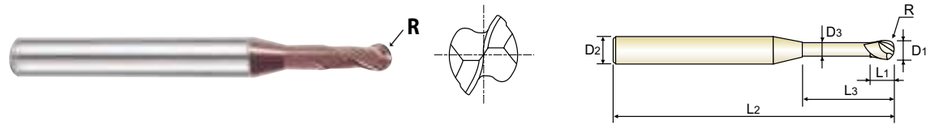

CARBIDE | 2 | 30° | R ±0.02 | DIN 6535HA | TiAlN

c.546-547

Ед.изм: мм

Артикул	Радиус	Диаметр фрезы	Диаметр хвостовика	Длина реж. части	Длина шейки	Общая длина	Диаметр шейки
	R (±0.02)	D1	D2	L1	L3	D3	D3
G9B81916	R0.8	**1.6**	4	2.4	12	50	1.55
G9B81917	R0.8	**1.6**	4	2.4	16	50	1.55
G9B81918	R0.8	**1.6**	4	2.4	20	50	1.55
G9B81020	R1.0	**2.0**	4	3	8	50	1.95
G9B81919	R1.0	**2.0**	4	3	10	50	1.95
G9B81920	R1.0	**2.0**	4	3	12	50	1.95
G9B81921	R1.0	**2.0**	4	3	14	50	1.95
G9B81922	R1.0	**2.0**	4	3	16	50	1.95
G9B81923	R1.0	**2.0**	4	3	20	50	1.95
G9B81030	R1.5	**3.0**	6	4.5	10	50	2.85
G9B81924	R1.5	**3.0**	6	4.5	12	50	2.85
G9B81925	R1.5	**3.0**	6	4.5	16	60	2.85
G9B81926	R1.5	**3.0**	6	4.5	20	60	2.85
G9B81927	R1.5	**3.0**	6	4.5	25	75	2.85
G9B81040	R2.0	**4.0**	6	6	12	50	3.85
G9B81928	R2.0	**4.0**	6	6	16	60	3.85
G9B81929	R2.0	**4.0**	6	6	20	75	3.85
G9B81930	R2.0	**4.0**	6	6	25	75	3.85
G9B81931	R2.0	**4.0**	6	6	30	75	3.85

Допуск на диам. фрезы(мм)	Допуск на диам. хвостов.
0 ~ - 0.03	h5

◎ : Отлично ○ : Хорошо

ISO	P											M			K					
Материал	Нелегированная сталь					Низколегирован. сталь				Высоколегир. сталь		Нержавеющая сталь			Серый чугун		Высокопрочный чугун		Ковкий чугун	
VDI 3323	1	2	3	4	5	6	7	8	9	10	11	12	13	14	15	16	17	18	19	20
HRc		13	25	28	32	10	29	32	38	15	35	15	23	10	10	26	3	25		21
HB	125	190	250	270	300	180	275	300	350	200	325	200	240	180	180	260	160	250	130	230
Recommend	◎	◎	◎	◎	◎	◎	◎	◎	◎	◎	◎	○	○	○	○	○	○	○	○	○

ISO	N										S							H			
Материал	Алюминиевый сплав		Алюминиево-литиевый сплав			Медь и медные сплавы (Бронза/Латунь)			Неметаллич. материалы		Жаропрочные суперсплавы					Титановые сплавы		Закаленная сталь		Отбелен. чугун	Закален. чугун
VDI 3323	21	22	23	24	25	26	27	28	29	30	31	32	33	34	35	36	37	38	39	40	41
HRc											15	30	25	38	34			55	60	42	55
HB	60	100	75	90	130	110	90	100			200	280	250	350	320	400 Rm	1050 Rm	550	630	400	550
Recommend	○	○	○	○	○	○	○	○													

K-2 ФРЕЗЫ

ЦИЛИНДРИЧЕСКИЙ ХВОСТОВИК **G9634** СЕРИЯ

ТВЕРДОСПЛАВНЫЕ, С 4 ЗУБЬЯМИ, СФЕРИЧЕСКИЕ, УКОРОЧЕННЫЕ

- ▶ Подходят для высокотемпературной обработки без СОЖ
- ▶ Высокая производительность
- ▶ Исполнение с 4 зубьями позволяет добиться лучшего качества обработки
- ▶ Для обработки закругленных пазов, буртиков и деталей с особым контуром.

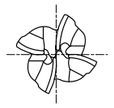

CARBIDE | 4 | 30° | R ±0.02 | DIN 6535HA | TiAlN c.548

Ед.изм: мм

Артикул	Радиус R (±0.02)	Диаметр фрезы	Диаметр хвостовика	Длина реж. части	Общая длина
G9634020	R1.0	**2.0**	6	4	48
G9634030	R1.5	**3.0**	6	4	48
G9634040	R2.0	**4.0**	6	6	50
G9634050	R2.5	**5.0**	6	7	51
G9634060	R3.0	**6.0**	6	7	51
G9634080	R4.0	**8.0**	8	9	59
G9634100	R5.0	**10.0**	10	10	60
G9634120	R6.0	**12.0**	12	14	71
G9634140	R7.0	**14.0**	14	14	71
G9634160	R8.0	**16.0**	16	16	76
G9634180	R9.0	**18.0**	18	18	76
G9634200	R10.0	**20.0**	20	20	82

Допуск на диам. фрезы(мм)	Допуск на диам. хвостов.
0 ~ - 0.03	h5

◎ : Отлично ○ : Хорошо

ISO	P											M			K					
Материал	Нелегированная сталь					Низколегирован. сталь				Высоколегир. сталь		Нержавеющая сталь			Серый чугун		Высокопрочный чугун		Ковкий чугун	
VDI 3323	1	2	3	4	5	6	7	8	9	10	11	12	13	14	15	16	17	18	19	20
HRc		13	25	28	32	10	29	32	38	15	35	15	23	10	10	26	3	25		21
HB	125	190	250	270	300	180	275	300	350	200	325	200	240	180	180	260	160	250	130	230
Recommend	◎	◎	◎	◎	◎	◎	◎	◎	◎	◎	◎	○	○	○	○	○	○	○	○	○

ISO	N										S							H			
Материал	Алюминиевый сплав		Алюминиево-литиевый сплав			Медь и медные сплавы (Бронза/Латунь)			Неметаллич. материалы		Жаропрочные суперсплавы					Титановые сплавы		Закаленная сталь		Отбелен. чугун	Закален. чугун
VDI 3323	21	22	23	24	25	26	27	28	29	30	31	32	33	34	35	36	37	38	39	40	41
HRc											15	30	25	38	34			55	60	42	55
HB	60	100	75	90	130	110	90	100			200	280	250	350	320	400 Rm	1050 Rm	550	630	400	550
Recommend	○	○	○	○	○	○	○	○			○	○	○	○	○	○	○			○	

ТВЕРДЫЙ СПЛАВ
БЫСТРО-РЕЖУЩАЯ СТАЛЬ
CBN ФРЕЗЫ
i-Xmill ФРЕЗЫ
i-SMART МОДУЛЬНЫЕ ФРЕЗЫ
X5070 ФРЕЗЫ
4G MILL ФРЕЗЫ
X-POWER PRO ФРЕЗЫ
TitaNox-POWER ФРЕЗЫ
JET-POWER ФРЕЗЫ
V7 PLUS ФРЕЗЫ
ALU-POWER HPC ФРЕЗЫ
ALU-POWER ФРЕЗЫ
D-POWER ГРАФИТ ФРЕЗЫ
CRX S ФРЕЗЫ
K-2 ФРЕЗЫ
ONLY ONE (PM60) ФРЕЗЫ
TANK-POWER ФРЕЗЫ
GENERAL HSS ФРЕЗЫ
ФРЕЗЫ ИЗ БЫСТРОРЕЖ. СТАЛИ
ТЕХНИЧЕСКИЕ ДАННЫЕ

K-2 ФРЕЗЫ

ЦИЛИНДРИЧЕСКИЙ ХВОСТОВИК **G9B82** СЕРИЯ

ТВЕРДОСПЛАВНЫЕ, С 2 ЗУБЬЯМИ, РАДИУСНЫЕ, УКОРОЧЕННЫЕ

- ▶ Подходят для высокотемпературной обработки без СОЖ
- ▶ Высокая производительность
- ▶ Исполнение с 2 зубьями для прорезания пазов

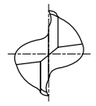

CARBIDE | 2 | 30° | DIN 6535HA | TiAlN c.549

Ед.изм: мм

Артикул	Радиус R	Диаметр фрезы	Диаметр хвостовика	Длина реж. части	Общая длина
G9B82020	R0.2	**2.0**	4	4	50
G9B82901	R0.3	**2.0**	4	4	50
G9B82902	R0.5	**2.0**	4	4	50
G9B82025	R0.2	**2.5**	4	5	50
G9B82903	R0.3	**2.5**	4	5	50
G9B82904	R0.5	**2.5**	4	5	50
G9B82030	R0.2	**3.0**	4	6	50
G9B82905	R0.3	**3.0**	4	6	50
G9B82906	R0.5	**3.0**	4	6	50
G9B82907	R1.0	**3.0**	4	6	50
G9B82040	R0.2	**4.0**	4	8	50
G9B82908	R0.3	**4.0**	4	8	50
G9B82909	R0.5	**4.0**	4	8	50
G9B82910	R1.0	**4.0**	4	8	50
G9B82050	R0.2	**5.0**	6	10	50
G9B82911	R0.3	**5.0**	6	10	50
G9B82912	R0.5	**5.0**	6	10	50
G9B82913	R1.0	**5.0**	6	10	50
G9B82060	R0.2	**6.0**	6	12	50
G9B82914	R0.3	**6.0**	6	12	50
G9B82915	R0.5	**6.0**	6	12	50
G9B82916	R1.0	**6.0**	6	12	50

▶ ДАЛЕЕ

Допуск на диам. фрезы(мм)	Допуск на диам. хвостов.
0 ~ - 0.03	h5

◎ : Отлично ○ : Хорошо

ISO	P											M			K					
Материал	Нелегированная сталь					Низколегирован. сталь				Высоколегир. сталь		Нержавеющая сталь			Серый чугун		Высокопрочный чугун		Ковкий чугун	
VDI 3323	1	2	3	4	5	6	7	8	9	10	11	12	13	14	15	16	17	18	19	20
HRc		13	25	28	32	10	29	32	38	15	35	15	23	10	10	26	3	25		21
HB	125	190	250	270	300	180	275	300	350	200	325	200	240	180	180	260	160	250	130	230
Recommend	◎	◎	◎	◎	◎	◎	◎	◎	◎	◎	◎	○	○	○	○	○	○	○	○	○

ISO	N										S							H			
Материал	Алюминиевый сплав		Алюминиево-литиевый сплав			Медь и медные сплавы (Бронза/Латунь)			Неметаллич. материалы		Жаропрочные суперсплавы					Титановые сплавы		Закаленная сталь		Отбелен. чугун	Закален. чугун
VDI 3323	21	22	23	24	25	26	27	28	29	30	31	32	33	34	35	36	37	38	39	40	41
HRc											15	30	25	38	34			55	60	42	55
HB	60	100	75	90	130	110	90	100			200	280	250	350	320	400 Rm	1050 Rm	550	630	400	550
Recommend	○	○	○	○	○	○	○	○	○											○	

K-2 ФРЕЗЫ

ЦИЛИНДРИЧЕСКИЙ ХВОСТОВИК **G9B82** СЕРИЯ

ТВЕРДОСПЛАВНЫЕ, С 2 ЗУБЬЯМИ, РАДИУСНЫЕ, УКОРОЧЕННЫЕ

- Подходят для высокотемпературной обработки без СОЖ
- Высокая производительность
- Исполнение с 2 зубьями для прорезания пазов

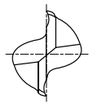

CARBIDE | 2 | 30° | DIN 6535HA | TiAIN

c.549

Ед.изм: мм

Артикул	Радиус R	Диаметр фрезы	Диаметр хвостовика	Длина реж. части	Общая длина
G9B82080	R0.5	8.0	8	16	60
G9B82917	R1.0	8.0	8	16	60
G9B82918	R1.5	8.0	8	16	60
G9B82919	R2.0	8.0	8	16	60
G9B82920	R2.5	8.0	8	16	60
G9B82100	R0.5	10.0	10	20	75
G9B82921	R1.0	10.0	10	20	75
G9B82922	R1.5	10.0	10	20	75
G9B82923	R2.0	10.0	10	20	75
G9B82924	R2.5	10.0	10	20	75
G9B82120	R0.5	12.0	12	24	75
G9B82925	R1.0	12.0	12	24	75
G9B82926	R1.5	12.0	12	24	75
G9B82927	R2.0	12.0	12	24	75
G9B82928	R2.5	12.0	12	24	75

Допуск на диам. фрезы(мм)	Допуск на диам. хвостов.
0 ~ - 0.03	h5

◎ : Отлично ○ : Хорошо

ISO	P											M			K					
Материал	Нелегированная сталь					Низколегирован. сталь				Высоколегир. сталь		Нержавеющая сталь			Серый чугун		Высокопрочный чугун		Ковкий чугун	
VDI 3323	1	2	3	4	5	6	7	8	9	10	11	12	13	14	15	16	17	18	19	20
HRc		13	25	28	32	10	29	32	38	15	35	15	23	10	10	26	3	25		21
HB	125	190	250	270	300	180	275	300	350	200	325	200	240	180	180	260	160	250	130	230
Recommend	◎	◎	◎	◎	◎	◎	◎	◎	◎	◎	◎	○	○	○	○	○	○	○	○	○

ISO	N										S							H			
Материал	Алюминиевый сплав		Алюминиево-литиевый сплав			Медь и медные сплавы (Бронза/Латунь)			Неметаллич. материалы		Жаропрочные суперсплавы					Титановые сплавы		Закаленная сталь		Отбелен. чугун	Закален. чугун
VDI 3323	21	22	23	24	25	26	27	28	29	30	31	32	33	34	35	36	37	38	39	40	41
HRc											15	30	25	38	34			55	60	42	55
HB	60	100	75	90	130	110	90	100			200	280	250	350	320	400 Rm	1050 Rm	550	630	400	550
Recommend	○	○	○	○	○	○	○	○	○											○	

ТВЕРДЫЙ СПЛАВ
БЫСТРО-РЕЖУЩАЯ СТАЛЬ
CBN ФРЕЗЫ
i-Xmill ФРЕЗЫ
i-SMART МОДУЛЬНЫЕ ФРЕЗЫ
X5070 ФРЕЗЫ
4G MILL ФРЕЗЫ
X-POWER PRO ФРЕЗЫ
TitaNox-POWER ФРЕЗЫ
JET-POWER ФРЕЗЫ
V7 PLUS ФРЕЗЫ
ALU-POWER HPC ФРЕЗЫ
ALU-POWER ФРЕЗЫ
D-POWER ГРАФИТ ФРЕЗЫ
CRX S ФРЕЗЫ
K-2 ФРЕЗЫ
ONLY ONE (PM60) ФРЕЗЫ
TANK-POWER ФРЕЗЫ
GENERAL HSS ФРЕЗЫ
ФРЕЗЫ ИЗ БЫСТРОРЕЖ. СТАЛИ
ТЕХНИЧЕСКИЕ ДАННЫЕ

K-2 ФРЕЗЫ

ЦИЛИНДРИЧЕСКИЙ ХВОСТОВИК **G9B83** СЕРИЯ

ТВЕРДОСПЛАВНЫЕ, С 2 ЗУБЬЯМИ, РАДИУСНЫЕ, ДЛИННЫЕ

- Подходят для высокотемпературной обработки без СОЖ
- Высокая производительность
- Исполнение с 2 зубьями для прорезания пазов

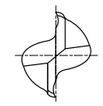

CARBIDE | 2 | 30° | DIN 6535HA | TiAIN

c.549

Ед.изм: мм

Артикул	Радиус R	Диаметр фрезы	Диаметр хвостовика	Длина реж. части	Общая длина
G9B83030	R0.5	3.0	4	6	75
G9B83901	R1.0	3.0	4	6	75
G9B83040	R0.5	4.0	4	8	75
G9B83902	R1.0	4.0	4	8	75
G9B83050	R0.5	5.0	6	10	75
G9B83903	R1.0	5.0	6	10	75
G9B83060	R0.5	6.0	6	12	75
G9B83904	R1.0	6.0	6	12	75
G9B83080	R0.5	8.0	8	16	100
G9B83905	R1.0	8.0	8	16	100
G9B83906	R1.5	8.0	8	16	100
G9B83907	R2.0	8.0	8	16	100
G9B83908	R2.5	8.0	8	16	100
G9B83100	R0.5	10.0	10	20	100
G9B83909	R1.0	10.0	10	20	100
G9B83910	R1.5	10.0	10	20	100
G9B83911	R2.0	10.0	10	20	100
G9B83912	R2.5	10.0	10	20	100
G9B83120	R0.5	12.0	12	24	100
G9B83913	R1.0	12.0	12	24	100
G9B83914	R1.5	12.0	12	24	100
G9B83915	R2.0	12.0	12	24	100
G9B83916	R2.5	12.0	12	24	100

Допуск на диам. фрезы(мм)	Допуск на диам. хвостов.
0 ~ - 0.03	h5

◎ : Отлично ○ : Хорошо

ISO	P											M			K					
Материал	Нелегированная сталь					Низколегирован. сталь				Высоколегир. сталь		Нержавеющая сталь			Серый чугун		Высокопрочный чугун		Ковкий чугун	
VDI 3323	1	2	3	4	5	6	7	8	9	10	11	12	13	14	15	16	17	18	19	20
HRc		13	25	28	32	10	29	32	38	15	35	15	23	10	10	26	3	25		21
HB	125	190	250	270	300	180	275	300	350	200	325	200	240	180	180	260	160	250	130	230
Recommend	◎	◎	◎	◎	◎	◎	◎	◎	◎	◎	◎	○	○	○	○	○	○	○	○	○

ISO	N										S							H			
Материал	Алюминиевый сплав		Алюминиево-литиевый сплав			Медь и медные сплавы (Бронза/Латунь)			Неметаллич. материалы		Жаропрочные суперсплавы					Титановые сплавы		Закаленная сталь		Отбелен. чугун	Закален. чугун
VDI 3323	21	22	23	24	25	26	27	28	29	30	31	32	33	34	35	36	37	38	39	40	41
HRc											15	30	25	38	34			55	60	42	55
HB	60	100	75	90	130	110	90	100			200	280	250	350	320	400 Rm	1050 Rm	550	630	400	550
Recommend	○	○	○	○	○	○	○	○	○											○	

K-2 ФРЕЗЫ

ЦИЛИНДРИЧЕСКИЙ ХВОСТОВИК **G9B84** СЕРИЯ

ТВЕРДОСПЛАВНЫЕ, С 4 ЗУБЬЯМИ, РАДИУСНЫЕ, УКОРОЧЕННЫЕ

- ▶ Подходят для высокотемпературной обработки без СОЖ
- ▶ Высокая производительность
- ▶ Для обработки закругленных пазов, буртиков и деталей с особым контуром.

CARBIDE | 4 | 30° | DIN 6535HA | TiAlN c.550

Ед.изм: мм

Артикул	Радиус R	Диаметр фрезы	Диаметр хвостовика	Длина реж. части	Общая длина
G9B84020	R0.2	2.0	4	4	50
G9B84901	R0.3	2.0	4	4	50
G9B84902	R0.5	2.0	4	4	50
G9B84025	R0.2	2.5	4	5	50
G9B84903	R0.3	2.5	4	5	50
G9B84904	R0.5	2.5	4	5	50
G9B84030	R0.2	3.0	4	6	50
G9B84905	R0.3	3.0	4	6	50
G9B84906	R0.5	3.0	4	6	50
G9B84907	R1.0	3.0	4	6	50
G9B84040	R0.2	4.0	4	8	50
G9B84908	R0.3	4.0	4	8	50
G9B84909	R0.5	4.0	4	8	50
G9B84910	R1.0	4.0	4	8	50
G9B84050	R0.2	5.0	6	10	50
G9B84911	R0.3	5.0	6	10	50
G9B84912	R0.5	5.0	6	10	50
G9B84913	R1.0	5.0	6	10	50
G9B84060	R0.2	6.0	6	12	50
G9B84914	R0.3	6.0	6	12	50
G9B84915	R0.5	6.0	6	12	50
G9B84916	R1.0	6.0	6	12	50
G9B84080	R0.5	8.0	8	16	60
G9B84917	R1.0	8.0	8	16	60

▶ ДАЛЕЕ

Допуск на диам. фрезы(мм)	Допуск на диам. хвостов.
0 ~ - 0.03	h5

◎ : Отлично ○ : Хорошо

ISO	P											M			K					
Материал	Нелегированная сталь					Низколегирован. сталь				Высоколегир. сталь		Нержавеющая сталь			Серый чугун		Высокопрочный чугун		Ковкий чугун	
VDI 3323	1	2	3	4	5	6	7	8	9	10	11	12	13	14	15	16	17	18	19	20
HRc		13	25	28	32	10	29	32	38	15	35	15	23	10	10	26	3	25		21
HB	125	190	250	270	300	180	275	300	350	200	325	200	240	180	180	260	160	250	130	230
Recommend	◎	◎	◎	◎	◎	◎	◎	◎	◎	◎	◎	○	○	○	○	○	○	○	○	○

ISO	N										S							H			
Материал	Алюминиевый сплав		Алюминиево-литиевый сплав			Медь и медные сплавы (Бронза/Латунь)			Неметаллич. материалы		Жаропрочные суперсплавы					Титановые сплавы		Закаленная сталь		Отбелен. чугун	Закален. чугун
VDI 3323	21	22	23	24	25	26	27	28	29	30	31	32	33	34	35	36	37	38	39	40	41
HRc											15	30	25	38	34			55	60	42	55
HB	60	100	75	90	130	110	90	100			200	280	250	350	320	400 Rm	1050 Rm	550	630	400	550
Recommend	○	○	○	○	○	○	○	○	○											○	

ТВЕРДЫЙ СПЛАВ
БЫСТРО-РЕЖУЩАЯ СТАЛЬ
CBN ФРЕЗЫ
i-Xmill ФРЕЗЫ
i-SMART МОДУЛЬНЫЕ ФРЕЗЫ
X5070 ФРЕЗЫ
4G MILL ФРЕЗЫ
X-POWER PRO ФРЕЗЫ
TitaNox-POWER ФРЕЗЫ
JET-POWER ФРЕЗЫ
V7 PLUS ФРЕЗЫ
ALU-POWER HPC ФРЕЗЫ
ALU-POWER ФРЕЗЫ
D-POWER ГРАФИТ ФРЕЗЫ
CRX S ФРЕЗЫ
K-2 ФРЕЗЫ
ONLY ONE (PM60) ФРЕЗЫ
TANK-POWER ФРЕЗЫ
GENERAL HSS ФРЕЗЫ
ФРЕЗЫ ИЗ БЫСТРОРЕЖ. СТАЛИ
ТЕХНИЧЕСКИЕ ДАННЫЕ

K-2 ФРЕЗЫ

ЦИЛИНДРИЧЕСКИЙ ХВОСТОВИК **G9B84** СЕРИЯ

ТВЕРДОСПЛАВНЫЕ, С 4 ЗУБЬЯМИ, РАДИУСНЫЕ, УКОРОЧЕННЫЕ

- ▶ Подходят для высокотемпературной обработки без СОЖ
- ▶ Высокая производительность
- ▶ Для обработки закругленных пазов, буртиков и деталей с особым контуром.

CARBIDE | 4 | 30° | DIN 6535HA | TiAlN c.550

Ед.изм: мм

Артикул	Радиус R	Диаметр фрезы	Диаметр хвостовика	Длина реж. части	Общая длина
G9B84918	R1.5	8.0	8	16	60
G9B84919	R2.0	8.0	8	16	60
G9B84920	R2.5	8.0	8	16	60
G9B84100	R0.5	10.0	10	20	75
G9B84921	R1.0	10.0	10	20	75
G9B84922	R1.5	10.0	10	20	75
G9B84923	R2.0	10.0	10	20	75
G9B84924	R2.5	10.0	10	20	75
G9B84120	R0.5	12.0	12	24	75
G9B84925	R1.0	12.0	12	24	75
G9B84926	R1.5	12.0	12	24	75
G9B84927	R2.0	12.0	12	24	75
G9B84928	R2.5	12.0	12	24	75

Допуск на диам. фрезы(мм)	Допуск на диам. хвостов.
0 ~ - 0.03	h5

◎ : Отлично ○ : Хорошо

ISO	P											M			K					
Материал	Нелегированная сталь					Низколегирован. сталь				Высоколегир. сталь		Нержавеющая сталь			Серый чугун		Высокопрочный чугун		Ковкий чугун	
VDI 3323	1	2	3	4	5	6	7	8	9	10	11	12	13	14	15	16	17	18	19	20
HRc		13	25	28	32	10	29	32	38	15	35	15	23	10	10	26	3	25		21
HB	125	190	250	270	300	180	275	300	350	200	325	200	240	180	180	260	160	250	130	230
Recommend	◎	◎	◎	◎	◎	◎	◎	◎	◎	◎	◎	○	○	○	○	○	○	○	○	○

ISO	N										S							H			
Материал	Алюминиевый сплав		Алюминиево-литиевый сплав			Медь и медные сплавы (Бронза/Латунь)			Неметаллич. материалы		Жаропрочные суперсплавы					Титановые сплавы		Закаленная сталь		Отбелен. чугун	Закален. чугун
VDI 3323	21	22	23	24	25	26	27	28	29	30	31	32	33	34	35	36	37	38	39	40	41
HRc											15	30	25	38	34			55	60	42	55
HB	60	100	75	90	130	110	90	100			200	280	250	350	320	400 Rm	1050 Rm	550	630	400	550
Recommend	○	○	○	○	○	○	○	○	○											○	

K-2 ФРЕЗЫ

ЦИЛИНДРИЧЕСКИЙ ХВОСТОВИК **G9B85** СЕРИЯ

ТВЕРДОСПЛАВНЫЕ, С 4 ЗУБЬЯМИ, РАДИУСНЫЕ, УДЛИНЕННЫЕ

- Подходят для высокотемпературной обработки без СОЖ
- Высокая производительность
- Для обработки закругленных пазов, буртиков и деталей с особым контуром.

CARBIDE | 4 | 30° | DIN 6535HA | TiAlN с.550

Ед.изм: мм

Артикул	Радиус R	Диаметр фрезы	Диаметр хвостовика	Длина реж. части	Общая длина
G9B85030	R0.5	3.0	4	6	75
G9B85901	R1.0	3.0	4	6	75
G9B85040	R0.5	4.0	4	8	75
G9B85902	R1.0	4.0	4	8	75
G9B85050	R0.5	5.0	6	10	75
G9B85903	R1.0	5.0	6	10	75
G9B85060	R0.5	6.0	6	12	75
G9B85904	R1.0	6.0	6	12	75
G9B85080	R0.5	8.0	8	16	100
G9B85905	R1.0	8.0	8	16	100
G9B85906	R1.5	8.0	8	16	100
G9B85907	R2.0	8.0	8	16	100
G9B85908	R2.5	8.0	8	16	100
G9B85100	R0.5	10.0	10	20	100
G9B85909	R1.0	10.0	10	20	100
G9B85910	R1.5	10.0	10	20	100
G9B85911	R2.0	10.0	10	20	100
G9B85912	R2.5	10.0	10	20	100
G9B85120	R0.5	12.0	12	24	100
G9B85913	R1.0	12.0	12	24	100
G9B85914	R1.5	12.0	12	24	100
G9B85915	R2.0	12.0	12	24	100
G9B85916	R2.5	12.0	12	24	100

Допуск на диам. фрезы(мм)	Допуск на диам. хвостов.
0 ~ - 0.03	h5

◎ : Отлично ○ : Хорошо

ISO	P											M			K					
Материал	Нелегированная сталь					Низколегирован. сталь				Высоколегир. сталь		Нержавеющая сталь			Серый чугун		Высокопрочный чугун		Ковкий чугун	
VDI 3323	1	2	3	4	5	6	7	8	9	10	11	12	13	14	15	16	17	18	19	20
HRc		13	25	28	32	10	29	32	38	15	35	15	23	10	10	26	3	25		21
HB	125	190	250	270	300	180	275	300	350	200	325	200	240	180	180	260	160	250	130	230
Recommend	◎	◎	◎	◎	◎	◎	◎	◎	◎	◎	◎	○	○	○	○	○	○	○	○	○

ISO	N										S							H			
Материал	Алюминиевый сплав		Алюминиево-литиевый сплав			Медь и медные сплавы (Бронза/Латунь)			Неметаллич. материалы		Жаропрочные суперсплавы					Титановые сплавы		Закаленная сталь		Отбелен. чугун	Закален. чугун
VDI 3323	21	22	23	24	25	26	27	28	29	30	31	32	33	34	35	36	37	38	39	40	41
HRc											15	30	25	38	34			55	60	42	55
HB	60	100	75	90	130	110	90	100			200	280	250	350	320	400 Rm	1050 Rm	550	630	400	550
Recommend	○	○	○	○	○	○	○	○	○											○	

ТВЕРДЫЙ СПЛАВ
БЫСТРО-РЕЖУЩАЯ СТАЛЬ
CBN ФРЕЗЫ
i-Xmill ФРЕЗЫ
i-SMART МОДУЛЬНЫЕ ФРЕЗЫ
X5070 ФРЕЗЫ
4G MILL ФРЕЗЫ
X-POWER PRO ФРЕЗЫ
TitaNox-POWER ФРЕЗЫ
JET-POWER ФРЕЗЫ
V7 PLUS ФРЕЗЫ
ALU-POWER HPC ФРЕЗЫ
ALU-POWER ФРЕЗЫ
D-POWER ГРАФИТ ФРЕЗЫ
CRX S ФРЕЗЫ
K-2 ФРЕЗЫ
ONLY ONE (PM60) ФРЕЗЫ
TANK-POWER ФРЕЗЫ
GENERAL HSS ФРЕЗЫ
ФРЕЗЫ ИЗ БЫСТРОРЕЖ. СТАЛИ
ТЕХНИЧЕСКИЕ ДАННЫЕ

K-2 ФРЕЗЫ

ЦИЛИНДРИЧЕСКИЙ ХВОСТОВИК **G9424** СЕРИЯ

ТВЕРДОСПЛАВНЫЕ, С 2 ЗУБЬЯМИ, УКОРОЧЕННЫЕ

- Подходят для высокотемпературной обработки без СОЖ
- Высокая производительность
- Исполнение с 2 зубьями для прорезания пазов

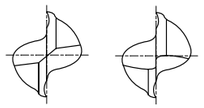

до Ø3мм от Ø3мм

CARBIDE | 2 | 30° | DIN 6535HA | TiAlN с.551

Ед.изм: мм

Артикул	Диаметр фрезы	Диаметр хвостовика	Длина реж. части	Общая длина
G9424010	1.0	4	3	40
G9424015	1.5	4	4.5	40
G9424020	2.0	2	8	32
G9424025	2.5	2.5	8	32
G9424030	3.0	3	12	32
G9424035	3.5	3.5	12	32
G9424040	4.0	4	12	40
G9424045	4.5	4.5	14	50
G9424050	5.0	5	14	50
G9424055	5.5	5.5	16	50
G9424060	6.0	6	16	50
G9424070	7.0	7	20	60
G9424080	8.0	8	20	60
G9424090	9.0	9	20	60
G9424100	10.0	10	22	70
G9424120	12.0	12	22	70
G9424140	14.0	14	25	75
G9424160	16.0	16	25	75
G9424200	20.0	20	32	100

Допуск на диам. фрезы(мм)	Допуск на диам. хвостов.
0 ~ - 0.03	h5

◎ : Отлично ○ : Хорошо

ISO	P											M			K					
Материал	Нелегированная сталь					Низколегирован. сталь				Высоколегир. сталь		Нержавеющая сталь			Серый чугун		Высокопрочный чугун		Ковкий чугун	
VDI 3323	1	2	3	4	5	6	7	8	9	10	11	12	13	14	15	16	17	18	19	20
HRc		13	25	28	32	10	29	32	38	15	35	15	23	10	10	26	3	25		21
HB	125	190	250	270	300	180	275	300	350	200	325	200	240	180	180	260	160	250	130	230
Recommend	◎	◎	◎	◎	◎	◎	◎	◎	◎	◎	◎	○	○	○	○	○	○	○	○	○

ISO	N										S							H			
Материал	Алюминиевый сплав		Алюминиево-литиевый сплав			Медь и медные сплавы (Бронза/Латунь)			Неметаллич. материалы		Жаропрочные суперсплавы					Титановые сплавы		Закаленная сталь		Отбелен. чугун	Закален. чугун
VDI 3323	21	22	23	24	25	26	27	28	29	30	31	32	33	34	35	36	37	38	39	40	41
HRc											15	30	25	38	34			55	60	42	55
HB	60	100	75	90	130	110	90	100			200	280	250	350	320	400 Rm	1050 Rm	550	630	400	550
Recommend	○	○	○	○	○	○	○	○	○		○	○	○	○	○	○	○			○	

K-2 ФРЕЗЫ

ЦИЛИНДРИЧЕСКИЙ ХВОСТОВИК **G9G44** СЕРИЯ

ТВЕРДОСПЛАВНЫЕ, С 2 ЗУБЬЯМИ, УКОРОЧЕННЫЕ, С ФАСКОЙ

- Подходят для высокотемпературной обработки без СОЖ
- Высокая производительность
- Исполнение с 2 зубьями для прорезания пазов

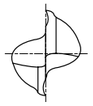

CARBIDE | 2 | 30° | DIN 6535HA | C x 45° | TiAlN c.551

Ед.изм: мм

Артикул	Диаметр фрезы	Диаметр хвостовика	Длина реж. части	Общая длина	Фаска
G9G44030	3.0	3	12	32	0.10
G9G44040	4.0	4	12	40	0.10
G9G44050	5.0	5	14	50	0.10
G9G44060	6.0	6	16	50	0.10
G9G44080	8.0	8	20	60	0.13
G9G44100	10.0	10	22	70	0.13
G9G44120	12.0	12	22	70	0.18
G9G44140	14.0	14	25	75	0.18
G9G44160	16.0	16	25	75	0.18
G9G44200	20.0	20	32	100	0.23

Допуск на диам. фрезы(мм)	Допуск на диам. хвостов.
0 ~ - 0.03	h5

Упрочненная режущая кромка

◎ : Отлично ○ : Хорошо

ISO	P											M			K					
Материал	Нелегированная сталь					Низколегирован. сталь				Высоколегир. сталь		Нержавеющая сталь			Серый чугун		Высокопрочный чугун		Ковкий чугун	
VDI 3323	1	2	3	4	5	6	7	8	9	10	11	12	13	14	15	16	17	18	19	20
HRc		13	25	28	32	10	29	32	38	15	35	15	23	10	10	26	3	25		21
HB	125	190	250	270	300	180	275	300	350	200	325	200	240	180	180	260	160	250	130	230
Recommend	◎	◎	◎	◎	◎	◎	◎	◎	◎	◎	◎	○	○	○	○	○	○	○	○	○

ISO	N										S							H			
Материал	Алюминиевый сплав		Алюминиево-литиевый сплав			Медь и медные сплавы (Бронза/Латунь)			Неметаллич. материалы		Жаропрочные суперсплавы					Титановые сплавы		Закаленная сталь	Отбелен. чугун	Закален. чугун	
VDI 3323	21	22	23	24	25	26	27	28	29	30	31	32	33	34	35	36	37	38	39	40	41
HRc											15	30	25	38	34			55	60	42	55
HB	60	100	75	90	130	110	90	100			200	280	250	350	320	400 Rm	1050 Rm	550	630	400	550
Recommend	○	○	○	○	○	○	○	○	○		○	○	○	○	○	○	○			○	

ТВЕРДЫЙ СПЛАВ
БЫСТРО-РЕЖУЩАЯ СТАЛЬ
CBN ФРЕЗЫ
i-Xmill ФРЕЗЫ
i-SMART МОДУЛЬНЫЕ ФРЕЗЫ
X5070 ФРЕЗЫ
4G MILL ФРЕЗЫ
X-POWER PRO ФРЕЗЫ
TitaNox-POWER ФРЕЗЫ
JET-POWER ФРЕЗЫ
V7 PLUS ФРЕЗЫ
ALU-POWER HPC ФРЕЗЫ
ALU-POWER ФРЕЗЫ
D-POWER ГРАФИТ ФРЕЗЫ
CRX S ФРЕЗЫ
K-2 ФРЕЗЫ
ONLY ONE (PM60) ФРЕЗЫ
TANK-POWER ФРЕЗЫ
GENERAL HSS ФРЕЗЫ
ФРЕЗЫ ИЗ БЫСТРОРЕЖ. СТАЛИ
ТЕХНИЧЕСКИЕ ДАННЫЕ

K-2 ФРЕЗЫ

ЦИЛИНДРИЧЕСКИЙ ХВОСТОВИК **G9A68** СЕРИЯ

ТВЕРДОСПЛАВНЫЕ, С 2 ЗУБЬЯМИ, УКОРОЧЕННЫЕ

- Подходят для высокотемпературной обработки без СОЖ
- Высокая производительность
- Исполнение с 2 зубьями для прорезания пазов

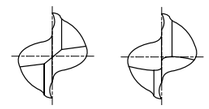

CARBIDE | 2 | 30° | DIN 6535HA | TiAlN c.551

Ед.изм: мм

Артикул	Диаметр фрезы	Диаметр хвостовика	Длина реж. части	Общая длина
G9A68010	1.0	3	3	39
G9A68015	1.5	3	5	39
G9A68020	2.0	3	7	39
G9A68025	2.5	3	7	39
G9A68030	3.0	3	9	39
G9A68040	4.0	4	14	51
G9A68050	5.0	5	16	51
G9A68060	6.0	6	19	64
G9A68080	8.0	8	21	64
G9A68100	10.0	10	22	70
G9A68120	12.0	12	25	76
G9A68160	16.0	16	32	89
G9A68200	20.0	20	38	102

Допуск на диам. фрезы(мм)	Допуск на диам. хвостов.
0 ~ - 0.03	h5

◎ : Отлично ○ : Хорошо

ISO	P											M			K					
Материал	Нелегированная сталь					Низколегирован. сталь				Высоколегир. сталь		Нержавеющая сталь			Серый чугун		Высокопрочный чугун		Ковкий чугун	
VDI 3323	1	2	3	4	5	6	7	8	9	10	11	12	13	14	15	16	17	18	19	20
HRc		13	25	28	32	10	29	32	38	15	35	15	23	10	10	26	3	25		21
HB	125	190	250	270	300	180	275	300	350	200	325	200	240	180	180	260	160	250	130	230
Recommend	◎	◎	◎	◎	◎	◎	◎	◎	◎	◎	◎	○	○	○	○	○	○	○	○	○

ISO	N										S							H			
Материал	Алюминиевый сплав		Алюминиево-литиевый сплав			Медь и медные сплавы (Бронза/Латунь)			Неметаллич. материалы		Жаропрочные суперсплавы					Титановые сплавы		Закаленная сталь	Отбелен. чугун	Закален. чугун	
VDI 3323	21	22	23	24	25	26	27	28	29	30	31	32	33	34	35	36	37	38	39	40	41
HRc											15	30	25	38	34			55	60	42	55
HB	60	100	75	90	130	110	90	100			200	280	250	350	320	400 Rm	1050 Rm	550	630	400	550
Recommend	○	○	○	○	○	○	○	○	○		○	○	○	○	○	○	○			○	

K-2 ФРЕЗЫ

ХВОСТОВИК С ЛЫСКОЙ **G9444** СЕРИЯ

ТВЕРДОСПЛАВНЫЕ, С 2 ЗУБЬЯМИ, УКОРОЧЕННЫЕ

- Подходят для высокотемпературной обработки без СОЖ
- Высокая производительность
- Исполнение с 2 зубьями для прорезания пазов

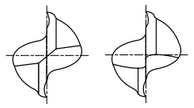

до Ø3мм от Ø3мм

CARBIDE | DIN 6527 | 2 | ≈30° | DIN 6535HB | TiAlN c.551

Ед.изм: мм

Артикул	Диаметр фрезы	Диаметр хвостовика	Длина реж. части	Общая длина
G9444020	2.0	6	3	50
G9444030	3.0	6	4	50
G9444035	3.5	6	4	50
G9444040	4.0	6	5	54
G9444045	4.5	6	5	54
G9444050	5.0	6	6	54
G9444060	6.0	6	7	54
G9444070	7.0	8	8	58
G9444080	8.0	8	9	58
G9444090	9.0	10	10	66
G9444100	10.0	10	11	66
G9444120	12.0	12	12	73
G9444140	14.0	14	14	75
G9444160	16.0	16	16	82
G9444180	18.0	18	18	84
G9444200	20.0	20	20	92

Допуск на диам. фрезы(мм)	Допуск на диам. хвостов.
0 ~ - 0.03	h5

◎ : Отлично ○ : Хорошо

ISO	P											M			K					
Материал	Нелегированная сталь					Низколегирован. сталь				Высоколегир. сталь		Нержавеющая сталь			Серый чугун		Высокопрочный чугун		Ковкий чугун	
VDI 3323	1	2	3	4	5	6	7	8	9	10	11	12	13	14	15	16	17	18	19	20
HRc		13	25	28	32	10	29	32	38	15	35	15	23	10	10	26	3	25		21
HB	125	190	250	270	300	180	275	300	350	200	325	200	240	180	180	260	160	250	130	230
Recommend	◎	◎	◎	◎	◎	◎	◎	◎	◎	◎	◎	○	○	○	○	○	○	○	○	○

ISO	N										S							H			
Материал	Алюминиевый сплав		Алюминиево-литиевый сплав			Медь и медные сплавы (Бронза/Латунь)			Неметаллич. материалы		Жаропрочные суперсплавы					Титановые сплавы		Закаленная сталь	Отбелен. чугун	Закален. чугун	
VDI 3323	21	22	23	24	25	26	27	28	29	30	31	32	33	34	35	36	37	38	39	40	41
HRc											15	30	25	38	34			55	60	42	55
HB	60	100	75	90	130	110	90	100			200	280	250	350	320	400 Rm	1050 Rm	550	630	400	550
Recommend	○	○	○	○	○	○	○	○	○		○	○	○	○	○	○	○			○	

K-2 ФРЕЗЫ

ЦИЛИНДРИЧЕСКИЙ ХВОСТОВИК **G9527** СЕРИЯ

ТВЕРДОСПЛАВНЫЕ, С 2 ЗУБЬЯМИ, УДЛИНЕННЫЕ

- Подходят для высокотемпературной обработки без СОЖ
- Высокая производительность
- Исполнение с 2 зубьями для прорезания пазов

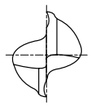

CARBIDE | DIN 6528 | 2 | ≈30° | DIN 6535HA | TiAlN c.551

Ед.изм: мм

Артикул	Диаметр фрезы	Диаметр хвостовика	Длина реж. части	Общая длина
G9527035	3.5	3.5	7	50
G9527040	4.0	4	8	50
G9527045	4.5	4.5	8	50
G9527050	5.0	5	10	50
G9527055	5.5	5.5	10	57
G9527060	6.0	6	10	57
G9527065	6.5	6.5	13	60
G9527070	7.0	7	13	60
G9527075	7.5	7.5	16	63
G9527080	8.0	8	16	63
G9527085	8.5	8.5	16	67
G9527090	9.0	9	16	67
G9527095	9.5	9.5	19	72
G9527100	10.0	10	19	72
G9527110	11.0	11	22	83
G9527120	12.0	12	22	83
G9527130	13.0	13	22	83
G9527140	14.0	14	22	83
G9527150	15.0	15	26	92
G9527160	16.0	16	26	92
G9527180	18.0	18	26	92
G9527200	20.0	20	32	104

Допуск на диам. фрезы(мм)	Допуск на диам. хвостов.
0 ~ - 0.03	h5

◎ : Отлично ○ : Хорошо

ISO	P											M			K					
Материал	Нелегированная сталь					Низколегирован. сталь				Высоколегир. сталь		Нержавеющая сталь			Серый чугун		Высокопрочный чугун		Ковкий чугун	
VDI 3323	1	2	3	4	5	6	7	8	9	10	11	12	13	14	15	16	17	18	19	20
HRc		13	25	28	32	10	29	32	38	15	35	15	23	10	10	26	3	25		21
HB	125	190	250	270	300	180	275	300	350	200	325	200	240	180	180	260	160	250	130	230
Recommend	◎	◎	◎	◎	◎	◎	◎	◎	◎	◎	◎	○	○	○	○	○	○	○	○	○

ISO	N										S							H			
Материал	Алюминиевый сплав		Алюминиево-литиевый сплав			Медь и медные сплавы (Бронза/Латунь)			Неметаллич. материалы		Жаропрочные суперсплавы					Титановые сплавы		Закаленная сталь	Отбелен. чугун	Закален. чугун	
VDI 3323	21	22	23	24	25	26	27	28	29	30	31	32	33	34	35	36	37	38	39	40	41
HRc											15	30	25	38	34			55	60	42	55
HB	60	100	75	90	130	110	90	100			200	280	250	350	320	400 Rm	1050 Rm	550	630	400	550
Recommend	○	○	○	○	○	○	○	○	○		○	○	○	○	○	○	○			○	

ТВЕРДЫЙ СПЛАВ
БЫСТРО-РЕЖУЩАЯ СТАЛЬ
CBN ФРЕЗЫ
i-Xmill ФРЕЗЫ
i-SMART МОДУЛЬНЫЕ ФРЕЗЫ
X5070 ФРЕЗЫ
4G MILL ФРЕЗЫ
X-POWER PRO ФРЕЗЫ
TitaNox-POWER ФРЕЗЫ
JET-POWER ФРЕЗЫ
V7 PLUS ФРЕЗЫ
ALU-POWER HPC ФРЕЗЫ
ALU-POWER ФРЕЗЫ
D-POWER ГРАФИТ ФРЕЗЫ
CRX S ФРЕЗЫ
K-2 ФРЕЗЫ
ONLY ONE (PM60) ФРЕЗЫ
TANK-POWER ФРЕЗЫ
GENERAL HSS ФРЕЗЫ
ФРЕЗЫ ИЗ БЫСТРОРЕЖ. СТАЛИ
ТЕХНИЧЕСКИЕ ДАННЫЕ

K-2 ФРЕЗЫ

ХВОСТОВИК С ЛЫСКОЙ **G9445** СЕРИЯ

ТВЕРДОСПЛАВНЫЕ, С 2 ЗУБЬЯМИ, УДЛИНЕННЫЕ

- Подходят для высокотемпературной обработки без СОЖ
- Высокая производительность
- Исполнение с 2 зубьями для прорезания пазов

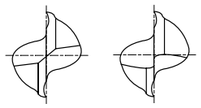

до Ø2мм от Ø2мм

CARBIDE | DIN 6527 | 2 | ≈30° | DIN 6535HA | DIN 6535HB | TiAlN

c.551

Ед.изм: мм

Артикул	Диаметр фрезы	Диаметр хвостовика	Длина реж. части	Общая длина
G9445901	2.0	● 3	6	38
G9445028	2.8	6	7	57
G9445030	3.0	6	7	57
G9445035	3.5	6	7	57
G9445038	3.8	6	8	57
G9445040	4.0	6	8	57
G9445045	4.5	6	8	57
G9445048	4.8	6	10	57
G9445050	5.0	6	10	57
G9445957	5.8	6	10	57
G9445060	6.0	6	10	57
G9445967	6.8	8	13	63
G9445070	7.0	8	13	63
G9445977	7.8	8	16	63
G9445080	8.0	8	16	63
G9445087	8.7	10	16	72
G9445090	9.0	10	16	72
G9445097	9.7	10	19	72
G9445100	10.0	10	19	72
G9445117	11.7	12	22	83
G9445120	12.0	12	22	83
G9445137	13.7	14	22	83
G9445140	14.0	14	22	83

● с цилиндрическим хвостовиком

▶ ДАЛЕЕ

Допуск на диам. фрезы(мм)	Допуск на диам. хвостов.
0 ~ - 0.03	h5

◎ : Отлично ○ : Хорошо

ISO	P											M			K					
Материал	Нелегированная сталь					Низколегирован. сталь				Высоколегир. сталь		Нержавеющая сталь			Серый чугун		Высокопрочный чугун		Ковкий чугун	
VDI 3323	1	2	3	4	5	6	7	8	9	10	11	12	13	14	15	16	17	18	19	20
HRc		13	25	28	32	10	29	32	38	15	35	15	23	10	10	26	3	25		21
HB	125	190	250	270	300	180	275	300	350	200	325	200	240	180	180	260	160	250	130	230
Recommend	◎	◎	◎	◎	◎	◎	◎	◎	◎	◎	◎	○	○	○	○	○	○	○	○	○

ISO	N										S							H			
Материал	Алюминиевый сплав		Алюминиево-литиевый сплав			Медь и медные сплавы (Бронза/Латунь)			Неметаллич. материалы		Жаропрочные суперсплавы					Титановые сплавы		Закаленная сталь		Отбелен. чугун	Закален. чугун
VDI 3323	21	22	23	24	25	26	27	28	29	30	31	32	33	34	35	36	37	38	39	40	41
HRc											15	30	25	38	34			55	60	42	55
HB	60	100	75	90	130	110	90	100			200	280	250	350	320	400 Rm	1050 Rm	550	630	400	550
Recommend	○	○	○	○	○	○	○	○	○		○	○	○	○	○	○	○			○	

ТВЕРДЫЙ СПЛАВ
БЫСТРО-РЕЖУЩАЯ СТАЛЬ
CBN ФРЕЗЫ
i-Xmill ФРЕЗЫ
i-SMART МОДУЛЬНЫЕ ФРЕЗЫ
X5070 ФРЕЗЫ
4G MILL ФРЕЗЫ
X-POWER PRO ФРЕЗЫ
TitaNox-POWER ФРЕЗЫ
JET-POWER ФРЕЗЫ
V7 PLUS ФРЕЗЫ
ALU-POWER HPC ФРЕЗЫ
ALU-POWER ФРЕЗЫ
D-POWER ГРАФИТ ФРЕЗЫ
CRX S ФРЕЗЫ
K-2 ФРЕЗЫ
ONLY ONE (PM60) ФРЕЗЫ
TANK-POWER ФРЕЗЫ
GENERAL HSS ФРЕЗЫ
ФРЕЗЫ ИЗ БЫСТРОРЕЖ. СТАЛИ
ТЕХНИЧЕСКИЕ ДАННЫЕ

K-2 ФРЕЗЫ

ХВОСТОВИК С ЛЫСКОЙ **G9445** СЕРИЯ

ТВЕРДОСПЛАВНЫЕ, С 2 ЗУБЬЯМИ, УДЛИНЕННЫЕ

- Подходят для высокотемпературной обработки без СОЖ
- Высокая производительность
- Исполнение с 2 зубьями для прорезания пазов

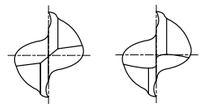

до Ø2мм от Ø2мм

CARBIDE | DIN 6527 | 2 | ≈30° | DIN 6535HA | DIN 6535HB | TiAlN

c.551

Ед.изм: мм

Артикул	Диаметр фрезы	Диаметр хвостовика	Длина реж. части	Общая длина
G9445157	15.7	16	26	92
G9445160	16.0	16	26	92
G9445177	17.7	18	26	92
G9445180	18.0	18	26	92
G9445197	19.7	20	32	104
G9445200	20.0	20	32	104

Допуск на диам. фрезы(мм)	Допуск на диам. хвостов.
0 ~ - 0.03	h5

◎ : Отлично ○ : Хорошо

ISO	P											M			K					
Материал	Нелегированная сталь					Низколегирован. сталь				Высоколегир. сталь		Нержавеющая сталь			Серый чугун		Высокопрочный чугун		Ковкий чугун	
VDI 3323	1	2	3	4	5	6	7	8	9	10	11	12	13	14	15	16	17	18	19	20
HRc		13	25	28	32	10	29	32	38	15	35	15	23	10	10	26	3	25		21
HB	125	190	250	270	300	180	275	300	350	200	325	200	240	180	180	260	160	250	130	230
Recommend	◎	◎	◎	◎	◎	◎	◎	◎	◎	◎	◎	○	○	○	○	○	○	○	○	○

ISO	N										S							H			
Материал	Алюминиевый сплав		Алюминиево-литиевый сплав			Медь и медные сплавы (Бронза/Латунь)			Неметаллич. материалы		Жаропрочные суперсплавы					Титановые сплавы		Закаленная сталь		Отбелен. чугун	Закален. чугун
VDI 3323	21	22	23	24	25	26	27	28	29	30	31	32	33	34	35	36	37	38	39	40	41
HRc											15	30	25	38	34			55	60	42	55
HB	60	100	75	90	130	110	90	100			200	280	250	350	320	400 Rm	1050 Rm	550	630	400	550
Recommend	○	○	○	○	○	○	○	○	○		○	○	○	○	○	○	○			○	

K-2 ФРЕЗЫ

ХВОСТОВИК С ЛЫСКОЙ **G9G45** СЕРИЯ

ТВЕРДОСПЛАВНЫЕ, С 2 ЗУБЬЯМИ, УДЛИНЕННЫЕ, С ФАСКОЙ

- Подходят для высокотемпературной обработки без СОЖ
- Высокая производительность
- Исполнение с 2 зубьями для прорезания пазов

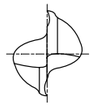

CARBIDE | DIN 6527 | 2 | ≈30° | DIN 6535HB | C x 45° | TiAlN

c.551

Ед.изм: мм

Артикул	Диаметр фрезы	Диаметр хвостовика	Длина реж. части	Общая длина	Фаска
G9G45030	3.0	6	7	57	0.10
G9G45040	4.0	6	8	57	0.10
G9G45050	5.0	6	10	57	0.10
G9G45060	6.0	6	10	57	0.10
G9G45080	8.0	8	16	63	0.13
G9G45100	10.0	10	19	72	0.13
G9G45120	12.0	12	22	83	0.18
G9G45140	14.0	14	22	83	0.18
G9G45160	16.0	16	26	92	0.18
G9G45200	20.0	20	32	104	0.23

Допуск на диам. фрезы(мм)	Допуск на диам. хвостов.
0 ~ - 0.03	h5

Упрочненная режущая кромка

◎ : Отлично ○ : Хорошо

ISO	P											M			K					
Материал	Нелегированная сталь					Низколегирован. сталь				Высоколегир. сталь		Нержавеющая сталь			Серый чугун		Высокопрочный чугун		Ковкий чугун	
VDI 3323	1	2	3	4	5	6	7	8	9	10	11	12	13	14	15	16	17	18	19	20
HRc		13	25	28	32	10	29	32	38	15	35	15	23	10	10	26	3	25		21
HB	125	190	250	270	300	180	275	300	350	200	325	200	240	180	180	260	160	250	130	230
Recommend	◎	◎	◎	◎	◎	◎	◎	◎	◎	◎	◎	○	○	○	○	○	○	○	○	○

ISO	N										S							H			
Материал	Алюминиевый сплав		Алюминиево-литиевый сплав			Медь и медные сплавы (Бронза/Латунь)			Неметаллич. материалы		Жаропрочные суперсплавы					Титановые сплавы		Закаленная сталь		Отбелен. чугун	Закален. чугун
VDI 3323	21	22	23	24	25	26	27	28	29	30	31	32	33	34	35	36	37	38	39	40	41
HRc											15	30	25	38	34			55	60	42	55
HB	60	100	75	90	130	110	90	100			200	280	250	350	320	400 Rm	1050 Rm	550	630	400	550
Recommend	○	○	○	○	○	○	○	○	○		○	○	○	○	○	○	○			○	

K-2 ФРЕЗЫ

ЦИЛИНДРИЧЕСКИЙ ХВОСТОВИК **G9452** СЕРИЯ

ТВЕРДОСПЛАВНЫЕ, С 2 ЗУБЬЯМИ, ЭКСТРА ДЛИННЫЕ

- Подходят для высокотемпературной обработки без СОЖ
- Высокая производительность
- Исполнение с 2 зубьями для прорезания пазов

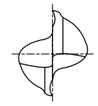

CARBIDE | 2 | 30° | DIN 6535HA | TiAlN

c.551

Ед.изм: мм

Артикул	Диаметр фрезы	Диаметр хвостовика	Длина реж. части	Общая длина
G9452903	3.0	3	20	60
G9452030	3.0	3	30	75
G9452904	4.0	4	20	60
G9452040	4.0	4	30	75
G9452905	5.0	5	25	75
G9452050	5.0	5	40	100
G9452906	6.0	6	30	75
G9452060	6.0	6	50	150
G9452908	8.0	8	30	75
G9452080	8.0	8	50	150
G9452910	10.0	10	40	100
G9452100	10.0	10	60	150
G9452912	12.0	12	45	100
G9452120	12.0	12	75	150
G9452914	14.0	14	45	100
G9452140	14.0	14	65	150
G9452916	16.0	16	45	100
G9452160	16.0	16	65	150
G9452918	18.0	18	45	100
G9452180	18.0	18	65	150
G9452920	20.0	20	45	100
G9452200	20.0	20	65	150

Допуск на диам. фрезы(мм)	Допуск на диам. хвостов.
0 ~ - 0.03	h5

◎ : Отлично ○ : Хорошо

ISO	P											M			K					
Материал	Нелегированная сталь					Низколегирован. сталь				Высоколегир. сталь		Нержавеющая сталь			Серый чугун		Высокопрочный чугун		Ковкий чугун	
VDI 3323	1	2	3	4	5	6	7	8	9	10	11	12	13	14	15	16	17	18	19	20
HRc		13	25	28	32	10	29	32	38	15	35	15	23	10	10	26	3	25		21
HB	125	190	250	270	300	180	275	300	350	200	325	200	240	180	180	260	160	250	130	230
Recommend	◎	◎	◎	◎	◎	◎	◎	◎	◎	◎	◎	○	○	○	○	○	○	○	○	○

ISO	N										S							H			
Материал	Алюминиевый сплав		Алюминиево-литиевый сплав			Медь и медные сплавы (Бронза/Латунь)			Неметаллич. материалы		Жаропрочные суперсплавы					Титановые сплавы		Закаленная сталь		Отбелен. чугун	Закален. чугун
VDI 3323	21	22	23	24	25	26	27	28	29	30	31	32	33	34	35	36	37	38	39	40	41
HRc											15	30	25	38	34			55	60	42	55
HB	60	100	75	90	130	110	90	100			200	280	250	350	320	400 Rm	1050 Rm	550	630	400	550
Recommend	○	○	○	○	○	○	○	○	○		○	○	○	○	○	○	○			○	

K-2 ФРЕЗЫ

ЦИЛИНДРИЧЕСКИЙ ХВОСТОВИК **G9B80** СЕРИЯ

ТВЕРДОСПЛАВНЫЕ, С 2 ЗУБЬЯМИ - ДЛЯ ОБРАБОТКИ РЕБЕР

- Подходят для высокотемпературной обработки без СОЖ
- Высокая производительность
- Исполнение с 2 зубьями для прорезания пазов

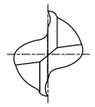
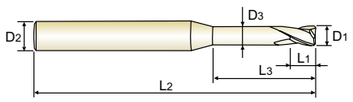

CARBIDE 2 30° DIN 6535HA TiAlN с.552-553

Ед.изм: мм

Артикул	Диаметр фрезы	Диаметр хвостовика	Длина реж. части	Длина шейки	Общая длина	Диаметр шейки
	D_1	D_2	L_1	L_3	D_3	D_3
G9B80004	**0.4**	4	0.7	2	50	0.37
G9B80901	**0.4**	4	0.7	4	50	0.37
G9B80005	**0.5**	4	0.75	2	50	0.45
G9B80902	**0.5**	4	0.75	4	50	0.45
G9B80903	**0.5**	4	0.75	6	50	0.45
G9B80006	**0.6**	4	0.9	2	50	0.55
G9B80904	**0.6**	4	0.9	4	50	0.55
G9B80905	**0.6**	4	0.9	6	50	0.55
G9B80007	**0.7**	4	1.1	4	50	0.65
G9B80906	**0.7**	4	1.1	6	50	0.65
G9B80008	**0.8**	4	1.2	4	50	0.75
G9B80907	**0.8**	4	1.2	6	50	0.75
G9B80908	**0.8**	4	1.2	8	50	0.75
G9B80009	**0.9**	4	1.4	6	50	0.85
G9B80909	**0.9**	4	1.4	8	50	0.85
G9B80910	**0.9**	4	1.4	10	50	0.85
G9B80010	**1.0**	4	1.5	6	50	0.95
G9B80911	**1.0**	4	1.5	8	50	0.95
G9B80912	**1.0**	4	1.5	10	50	0.95
G9B80913	**1.0**	4	1.5	12	50	0.95
G9B80012	**1.2**	4	1.8	6	50	1.15
G9B80914	**1.2**	4	1.8	8	50	1.15
G9B80915	**1.2**	4	1.8	10	50	1.15
G9B80916	**1.2**	4	1.8	12	50	1.15

▶ ДАЛЕЕ

Допуск на диам. фрезы(мм)	Допуск на диам. хвостов.
0 ~ - 0.03	h5

◎ : Отлично ○ : Хорошо

ISO	P											M			K					
Материал	Нелегированная сталь					Низколегирован. сталь				Высоколегир. сталь		Нержавеющая сталь			Серый чугун		Высокопрочный чугун		Ковкий чугун	
VDI 3323	1	2	3	4	5	6	7	8	9	10	11	12	13	14	15	16	17	18	19	20
HRc		13	25	28	32	10	29	32	38	15	35	15	23	10	10	26	3	25		21
HB	125	190	250	270	300	180	275	300	350	200	325	200	240	180	180	260	160	250	130	230
Recommend	◎	◎	◎	◎	◎	◎	◎	◎	◎	◎	◎	○	○	○	○	○	○	○	○	○

ISO	N										S							H			
Материал	Алюминиевый сплав		Алюминиево-литиевый сплав			Медь и медные сплавы (Бронза/Латунь)			Неметаллич. материалы		Жаропрочные суперсплавы					Титановые сплавы		Закаленная сталь		Отбелен. чугун	Закален. чугун
VDI 3323	21	22	23	24	25	26	27	28	29	30	31	32	33	34	35	36	37	38	39	40	41
HRc											15	30	25	38	34			55	60	42	55
HB	60	100	75	90	130	110	90	100			200	280	250	350	320	400 Rm	1050 Rm	550	630	400	550
Recommend	○	○	○	○	○	○	○	○													

ТВЕРДЫЙ СПЛАВ
БЫСТРО-РЕЖУЩАЯ СТАЛЬ
CBN ФРЕЗЫ
i-Xmill ФРЕЗЫ
i-SMART МОДУЛЬНЫЕ ФРЕЗЫ
X5070 ФРЕЗЫ
4G MILL ФРЕЗЫ
X-POWER PRO ФРЕЗЫ
TitaNox-POWER ФРЕЗЫ
JET-POWER ФРЕЗЫ
V7 PLUS ФРЕЗЫ
ALU-POWER HPC ФРЕЗЫ
ALU-POWER ФРЕЗЫ
D-POWER ГРАФИТ ФРЕЗЫ
CRX S ФРЕЗЫ
K-2 ФРЕЗЫ
ONLY ONE (PM60) ФРЕЗЫ
TANK-POWER ФРЕЗЫ
GENERAL HSS ФРЕЗЫ
ФРЕЗЫ ИЗ БЫСТРОРЕЖ. СТАЛИ
ТЕХНИЧЕСКИЕ ДАННЫЕ

K-2 ФРЕЗЫ

ЦИЛИНДРИЧЕСКИЙ ХВОСТОВИК **G9B80** СЕРИЯ

ТВЕРДОСПЛАВНЫЕ, С 2 ЗУБЬЯМИ - ДЛЯ ОБРАБОТКИ РЕБЕР

- Подходят для высокотемпературной обработки без СОЖ
- Высокая производительность
- Исполнение с 2 зубьями для прорезания пазов

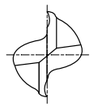
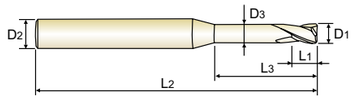

CARBIDE 2 30° DIN 6535HA TiAlN с.552-553

Ед.изм: мм

Артикул	Диаметр фрезы	Диаметр хвостовика	Длина реж. части	Длина шейки	Общая длина	Диаметр шейки
	D_1	D_2	L_1	L_3	D_3	D_3
G9B80015	**1.5**	4	2.3	6	50	1.45
G9B80917	**1.5**	4	2.3	8	50	1.45
G9B80918	**1.5**	4	2.3	10	50	1.45
G9B80919	**1.5**	4	2.3	12	50	1.45
G9B80920	**1.5**	4	2.3	14	50	1.45
G9B80921	**1.5**	4	2.3	16	50	1.45
G9B80922	**1.5**	4	2.3	18	50	1.45
G9B80923	**1.5**	4	2.3	20	50	1.45
G9B80020	**2.0**	4	3	6	50	1.95
G9B80924	**2.0**	4	3	8	50	1.95
G9B80925	**2.0**	4	3	10	50	1.95
G9B80926	**2.0**	4	3	12	50	1.95
G9B80927	**2.0**	4	3	14	50	1.95
G9B80928	**2.0**	4	3	16	50	1.95
G9B80929	**2.0**	4	3	18	50	1.95
G9B80930	**2.0**	4	3	20	50	1.95
G9B80025	**2.5**	4	3.7	8	50	2.40
G9B80931	**2.5**	4	3.7	12	50	2.40
G9B80932	**2.5**	4	3.7	16	50	2.40
G9B80933	**2.5**	4	3.7	20	50	2.40

▶ ДАЛЕЕ

Допуск на диам. фрезы(мм)	Допуск на диам. хвостов.
0 ~ - 0.03	h5

◎ : Отлично ○ : Хорошо

ISO	P											M			K					
Материал	Нелегированная сталь					Низколегирован. сталь				Высоколегир. сталь		Нержавеющая сталь			Серый чугун		Высокопрочный чугун		Ковкий чугун	
VDI 3323	1	2	3	4	5	6	7	8	9	10	11	12	13	14	15	16	17	18	19	20
HRc		13	25	28	32	10	29	32	38	15	35	15	23	10	10	26	3	25		21
HB	125	190	250	270	300	180	275	300	350	200	325	200	240	180	180	260	160	250	130	230
Recommend	◎	◎	◎	◎	◎	◎	◎	◎	◎	◎	◎	○	○	○	○	○	○	○	○	○

ISO	N										S							H			
Материал	Алюминиевый сплав		Алюминиево-литиевый сплав			Медь и медные сплавы (Бронза/Латунь)			Неметаллич. материалы		Жаропрочные суперсплавы					Титановые сплавы		Закаленная сталь		Отбелен. чугун	Закален. чугун
VDI 3323	21	22	23	24	25	26	27	28	29	30	31	32	33	34	35	36	37	38	39	40	41
HRc											15	30	25	38	34			55	60	42	55
HB	60	100	75	90	130	110	90	100			200	280	250	350	320	400 Rm	1050 Rm	550	630	400	550
Recommend	○	○	○	○	○	○	○	○													

K-2 ФРЕЗЫ

ЦИЛИНДРИЧЕСКИЙ ХВОСТОВИК **G9B80 СЕРИЯ**

ТВЕРДОСПЛАВНЫЕ, С 2 ЗУБЬЯМИ - ДЛЯ ОБРАБОТКИ РЕБЕР

- ▶ Подходят для высокотемпературной обработки без СОЖ
- ▶ Высокая производительность
- ▶ Исполнение с 2 зубьями для прорезания пазов

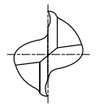

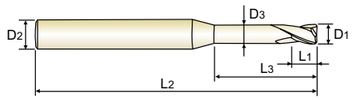

CARBIDE | 2 | 30° | DIN 6535HA | TiAlN с.552-553

Ед.изм: мм

Артикул	Диаметр фрезы	Диаметр хвостовика	Длина реж. части	Длина шейки	Общая длина	Диаметр шейки
	D_1	D_2	L_1	L_3	D_3	D_3
G9B80030	**3.0**	6	4.5	8	50	2.85
G9B80934	**3.0**	6	4.5	12	50	2.85
G9B80935	**3.0**	6	4.5	16	60	2.85
G9B80936	**3.0**	6	4.5	20	60	2.85
G9B80937	**3.0**	6	4.5	25	75	2.85
G9B80040	**4.0**	6	6	12	50	3.85
G9B80938	**4.0**	6	6	16	60	3.85
G9B80939	**4.0**	6	6	20	75	3.85
G9B80940	**4.0**	6	6	25	75	3.85
G9B80941	**4.0**	6	6	30	75	3.85
G9B80942	**4.0**	6	6	35	75	3.85

Допуск на диам. фрезы(мм)	Допуск на диам. хвостов.
0 ~ - 0.03	h5

◎ : Отлично ○ : Хорошо

ISO	P											M			K					
Материал	Нелегированная сталь					Низколегирован. сталь				Высоколегир. сталь		Нержавеющая сталь			Серый чугун		Высокопрочный чугун		Ковкий чугун	
VDI 3323	1	2	3	4	5	6	7	8	9	10	11	12	13	14	15	16	17	18	19	20
HRc		13	25	28	32	10	29	32	38	15	35	15	23	10	10	26	3	25		21
HB	125	190	250	270	300	180	275	300	350	200	325	200	240	180	180	260	160	250	130	230
Recommend	◎	◎	◎	◎	◎	◎	◎	◎	◎	◎	◎	○	○	○	○	○	○	○	○	○

ISO	N										S							H			
Материал	Алюминиевый сплав		Алюминиево-литиевый сплав			Медь и медные сплавы (Бронза/Латунь)			Неметаллич. материалы		Жаропрочные суперсплавы					Титановые сплавы		Закаленная сталь	Отбелен. чугун	Закален. чугун	
VDI 3323	21	22	23	24	25	26	27	28	29	30	31	32	33	34	35	36	37	38	39	40	41
HRc											15	30	25	38	34			55	60	42	55
HB	60	100	75	90	130	110	90	100			200	280	250	350	320	400 Rm	1050 Rm	550	630	400	550
Recommend	○	○	○	○	○	○	○	○													

ТВЕРДЫЙ СПЛАВ
БЫСТРО-РЕЖУЩАЯ СТАЛЬ
CBN ФРЕЗЫ
i-Xmill ФРЕЗЫ
i-SMART МОДУЛЬНЫЕ ФРЕЗЫ
X5070 ФРЕЗЫ
4G MILL ФРЕЗЫ
X-POWER PRO ФРЕЗЫ
TitaNox-POWER ФРЕЗЫ
JET-POWER ФРЕЗЫ
V7 PLUS ФРЕЗЫ
ALU-POWER HPC ФРЕЗЫ
ALU-POWER ФРЕЗЫ
D-POWER ГРАФИТ ФРЕЗЫ
CRX S ФРЕЗЫ
K-2 ФРЕЗЫ
ONLY ONE (PM60) ФРЕЗЫ
TANK-POWER ФРЕЗЫ
GENERAL HSS ФРЕЗЫ
ФРЕЗЫ ИЗ БЫСТРОРЕЖ. СТАЛИ
ТЕХНИЧЕСКИЕ ДАННЫЕ

K-2 ФРЕЗЫ

ХВОСТОВИК С ЛЫСКОЙ **G9410 СЕРИЯ**
ЦИЛИНДРИЧЕСКИЙ ХВОСТОВИК **G9553 СЕРИЯ**

ТВЕРДОСПЛАВНЫЕ, С 3 ЗУБЬЯМИ, УКОРОЧЕНЫЕ

- ▶ Подходят для высокотемпературной обработки без СОЖ
- ▶ Высокая производительность
- ▶ Данные фрезы с 3 зубьями обладают преимуществами фрез с 2 и 4 зубьями

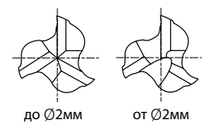

CARBIDE | 3 | 30° | PLAIN | FLAT | TiAlN с.554-555

Ед.изм: мм

Артикул		Диаметр фрезы	Диаметр хвостовика	Длина реж. части	Общая длина
ЦИЛИНДРИЧ.	С ЛЫСКОЙ				
G9553005	-	**0.5**	3	1.5	38
G9553006	-	**0.6**	3	1.5	38
G9553008	-	**0.8**	3	2	38
G9553010	-	**1.0**	3	2	38
G9553012	-	**1.2**	3	2	38
G9553015	-	**1.5**	3	2	38
G9553018	-	**1.8**	3	2	38
-	**G9410020**	**2.0**	6	4	35
-	**G9410025**	**2.5**	6	5	36
-	**G9410030**	**3.0**	6	5	36
-	**G9410035**	**3.5**	6	6	37
-	**G9410040**	**4.0**	6	7	38
-	**G9410045**	**4.5**	6	8	38
-	**G9410050**	**5.0**	6	8	39
-	**G9410055**	**5.5**	6	8	39
-	**G9410957**	**5.8**	6	8	39
-	**G9410060**	**6.0**	6	8	39
-	**G9410967**	**6.8**	8	10	42
-	**G9410070**	**7.0**	8	10	42
-	**G9410977**	**7.8**	8	10	42
-	**G9410080**	**8.0**	8	11	43
-	**G9410087**	**8.7**	10	11	48
-	**G9410090**	**9.0**	10	11	48
-	**G9410097**	**9.7**	10	11	48

▶ ДАЛЕЕ

Допуск на диам. фрезы(мм)	Допуск на диам. хвостов.
0 ~ - 0.03	h5

◎ : Отлично ○ : Хорошо

ISO	P											M			K					
Материал	Нелегированная сталь					Низколегирован. сталь				Высоколегир. сталь		Нержавеющая сталь			Серый чугун		Высокопрочный чугун		Ковкий чугун	
VDI 3323	1	2	3	4	5	6	7	8	9	10	11	12	13	14	15	16	17	18	19	20
HRc		13	25	28	32	10	29	32	38	15	35	15	23	10	10	26	3	25		21
HB	125	190	250	270	300	180	275	300	350	200	325	200	240	180	180	260	160	250	130	230
Recommend	◎	◎	◎	◎	◎	◎	◎	◎	◎	◎	◎	○	○	○	○	○	○	○	○	○

ISO	N										S							H			
Материал	Алюминиевый сплав		Алюминиево-литиевый сплав			Медь и медные сплавы (Бронза/Латунь)			Неметаллич. материалы		Жаропрочные суперсплавы					Титановые сплавы		Закаленная сталь	Отбелен. чугун	Закален. чугун	
VDI 3323	21	22	23	24	25	26	27	28	29	30	31	32	33	34	35	36	37	38	39	40	41
HRc											15	30	25	38	34			55	60	42	55
HB	60	100	75	90	130	110	90	100			200	280	250	350	320	400 Rm	1050 Rm	550	630	400	550
Recommend	○	○	○	○	○	○	○	○	○		○	○	○	○	○	○	○		○		

K-2 ФРЕЗЫ

ХВОСТОВИК С ЛЫСКОЙ **G9410** СЕРИЯ
ЦИЛИНДРИЧЕСКИЙ ХВОСТОВИК **G9553** СЕРИЯ

ТВЕРДОСПЛАВНЫЕ, С 3 ЗУБЬЯМИ, УКОРОЧЕНЫЕ

- Подходят для высокотемпературной обработки без СОЖ
- Высокая производительность
- Данные фрезы с 3 зубьями обладают преимуществами фрез с 2 и 4 зубьями

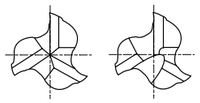

до ∅2мм от ∅2мм

CARBIDE 3 30° PLAIN FLAT TiAlN c.554-555

Ед.изм: мм

Артикул		Диаметр фрезы	Диаметр хвостовика	Длина реж. части	Общая длина
ЦИЛИНДРИЧ.	С ЛЫСКОЙ				
-	G9410100	10.0	10	13	50
-	G9410120	12.0	12	15	55
-	G9410140	14.0	14	15	58
-	G9410160	16.0	16	18	62
-	G9410180	18.0	18	20	70
-	G9410200	20.0	20	22	75

Допуск на диам. фрезы(мм)	Допуск на диам. хвостов.
0 ~ - 0.03	h5

◎ : Отлично ○ : Хорошо

ISO	P											M			K					
Материал	Нелегированная сталь					Низколегирован. сталь				Высоколегир. сталь		Нержавеющая сталь			Серый чугун		Высокопрочный чугун		Ковкий чугун	
VDI 3323	1	2	3	4	5	6	7	8	9	10	11	12	13	14	15	16	17	18	19	20
HRc		13	25	28	32	10	29	32	38	15	35	15	23	10	10	26	3	25		21
HB	125	190	250	270	300	180	275	300	350	200	325	200	240	180	180	260	160	250	130	230
Recommend	◎	◎	◎	◎	◎	◎	◎	◎	◎	◎	◎	○	○	○	○	○	○	○	○	○

ISO	N										S							H			
Материал	Алюминиевый сплав		Алюминиево-литиевый сплав			Медь и медные сплавы (Бронза/Латунь)			Неметаллич. материалы		Жаропрочные суперсплавы					Титановые сплавы		Закаленная сталь	Отбелен. чугун	Закален. чугун	
VDI 3323	21	22	23	24	25	26	27	28	29	30	31	32	33	34	35	36	37	38	39	40	41
HRc											15	30	25	38	34			55	60	42	55
HB	60	100	75	90	130	110	90	100			200	280	250	350	320	400 Rm	1050 Rm	550	630	400	550
Recommend	○	○	○	○	○	○	○	○	○		○	○	○	○	○	○	○			○	

ТВЕРДЫЙ СПЛАВ
БЫСТРО-РЕЖУЩАЯ СТАЛЬ
CBN ФРЕЗЫ
i-Xmill ФРЕЗЫ
i-SMART МОДУЛЬНЫЕ ФРЕЗЫ
X5070 ФРЕЗЫ
4G MILL ФРЕЗЫ
X-POWER PRO ФРЕЗЫ
TitaNox-POWER ФРЕЗЫ
JET-POWER ФРЕЗЫ
V7 PLUS ФРЕЗЫ
ALU-POWER HPC ФРЕЗЫ
ALU-POWER ФРЕЗЫ
D-POWER ГРАФИТ ФРЕЗЫ
CRX S ФРЕЗЫ
K-2 ФРЕЗЫ
ONLY ONE (PM60) ФРЕЗЫ
TANK-POWER ФРЕЗЫ
GENERAL HSS ФРЕЗЫ
ФРЕЗЫ ИЗ БЫСТРОРЕЖ. СТАЛИ
ТЕХНИЧЕСКИЕ ДАННЫЕ

K-2 ФРЕЗЫ

ХВОСТОВИК С ЛЫСКОЙ **G9G46** СЕРИЯ

ТВЕРДОСПЛАВНЫЕ, С 3 ЗУБЬЯМИ, УКОРОЧЕНЫЕ, С ФАСКОЙ

- Подходят для высокотемпературной обработки без СОЖ
- Высокая производительность
- Данные фрезы с 3 зубьями обладают преимуществами фрез с 2 и 4 зубьями

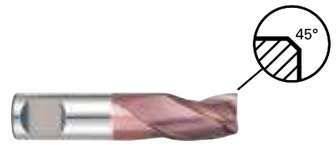

CARBIDE 3 30° FLAT C x 45° TiAlN c.554-555

Ед.изм: мм

Артикул	Диаметр фрезы	Диаметр хвостовика	Длина реж. части	Общая длина	Фаска
G9G46030	3.0	6	5	36	0.1
G9G46040	4.0	6	7	38	0.1
G9G46050	5.0	6	8	39	0.1
G9G46060	6.0	6	8	39	0.1
G9G46080	8.0	8	11	43	0.13
G9G46100	10.0	10	13	50	0.13
G9G46120	12.0	12	15	55	0.18
G9G46140	14.0	14	15	58	0.18
G9G46160	16.0	16	18	62	0.18
G9G46200	20.0	20	22	75	0.23

Допуск на диам. фрезы(мм)	Допуск на диам. хвостов.
0 ~ - 0.03	h5

◎ : Отлично ○ : Хорошо

ISO	P											M			K					
Материал	Нелегированная сталь					Низколегирован. сталь				Высоколегир. сталь		Нержавеющая сталь			Серый чугун		Высокопрочный чугун		Ковкий чугун	
VDI 3323	1	2	3	4	5	6	7	8	9	10	11	12	13	14	15	16	17	18	19	20
HRc		13	25	28	32	10	29	32	38	15	35	15	23	10	10	26	3	25		21
HB	125	190	250	270	300	180	275	300	350	200	325	200	240	180	180	260	160	250	130	230
Recommend	◎	◎	◎	◎	◎	◎	◎	◎	◎	◎	◎	○	○	○	○	○	○	○	○	○

ISO	N										S							H			
Материал	Алюминиевый сплав		Алюминиево-литиевый сплав			Медь и медные сплавы (Бронза/Латунь)			Неметаллич. материалы		Жаропрочные суперсплавы					Титановые сплавы		Закаленная сталь	Отбелен. чугун	Закален. чугун	
VDI 3323	21	22	23	24	25	26	27	28	29	30	31	32	33	34	35	36	37	38	39	40	41
HRc											15	30	25	38	34			55	60	42	55
HB	60	100	75	90	130	110	90	100			200	280	250	350	320	400 Rm	1050 Rm	550	630	400	550
Recommend	○	○	○	○	○	○	○	○	○		○	○	○	○	○	○	○			○	

K-2 ФРЕЗЫ

ЦИЛИНДРИЧЕСКИЙ ХВОСТОВИК **G9425** СЕРИЯ

ТВЕРДОСПЛАВНЫЕ, С 3 ЗУБЬЯМИ, УКОРОЧЕНЫЕ

- Подходят для высокотемпературной обработки без СОЖ
- Высокая производительность
- Данные фрезы с 3 зубьями обладают преимуществами фрез с 2 и 4 зубьями

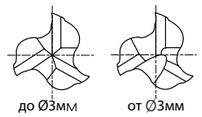

CARBIDE | 3 | 30° | DIN 6535HA | TiAlN

с.554-555

Ед.изм: мм

Артикул	Диаметр фрезы	Диаметр хвостовика	Длина реж. части	Общая длина
G9425010	1.0	4	3	40
G9425015	1.5	4	4.5	40
G9425020	2.0	2	8	32
G9425025	2.5	3	8	32
G9425030	3.0	3	12	32
G9425035	3.5	4	12	32
G9425040	4.0	4	12	40
G9425045	4.5	5	14	50
G9425050	5.0	5	14	50
G9425055	5.5	6	16	50
G9425060	6.0	6	16	50
G9425070	7.0	7	20	60
G9425080	8.0	8	20	60
G9425090	9.0	9	20	60
G9425100	10.0	10	22	70
G9425120	12.0	12	22	70
G9425140	14.0	14	25	75
G9425160	16.0	16	25	75
G9425200	20.0	20	32	100

Допуск на диам. фрезы(мм)	Допуск на диам. хвостов.
0 ~ - 0.03	h5

◎ : Отлично ○ : Хорошо

ISO	P											M			K					
Материал	Нелегированная сталь					Низколегирован. сталь				Высоколегир. сталь		Нержавеющая сталь			Серый чугун		Высокопрочный чугун		Ковкий чугун	
VDI 3323	1	2	3	4	5	6	7	8	9	10	11	12	13	14	15	16	17	18	19	20
HRc		13	25	28	32	10	29	32	38	15	35	15	23	10	10	26	3	25		21
HB	125	190	250	270	300	180	275	300	350	200	325	200	240	180	180	260	160	250	130	230
Recommend	◎	◎	◎	◎	◎	◎	◎	◎	◎	◎	◎	○	○	○	○	○	○	○	○	○

ISO	N										S							H			
Материал	Алюминиевый сплав		Алюминиево-литиевый сплав			Медь и медные сплавы (Бронза/Латунь)			Неметаллич. материалы		Жаропрочные суперсплавы					Титановые сплавы		Закаленная сталь	Отбелен. чугун	Закален. чугун	
VDI 3323	21	22	23	24	25	26	27	28	29	30	31	32	33	34	35	36	37	38	39	40	41
HRc											15	30	25	38	34			55	60	42	55
HB	60	100	75	90	130	110	90	100			200	280	250	350	320	400 Rm	1050 Rm	550	630	400	550
Recommend	○	○	○	○	○	○	○	○	○		○	○	○	○	○	○	○			○	

K-2 ФРЕЗЫ

ЦИЛИНДРИЧЕСКИЙ ХВОСТОВИК **G9G47** СЕРИЯ

ТВЕРДОСПЛАВНЫЕ, С 3 ЗУБЬЯМИ, УКОРОЧЕНЫЕ, С ФАСКОЙ

- Подходят для высокотемпературной обработки без СОЖ
- Высокая производительность
- Данные фрезы с 3 зубьями обладают преимуществами фрез с 2 и 4 зубьями

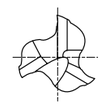

CARBIDE | 3 | 30° | DIN 6535HA | C x 45° | TiAlN

с.554-555

Ед.изм: мм

Артикул	Диаметр фрезы	Диаметр хвостовика	Длина реж. части	Общая длина	Фаска
G9G47030	3.0	3	12	32	0.1
G9G47040	4.0	4	12	40	0.1
G9G47050	5.0	5	14	50	0.1
G9G47060	6.0	6	16	50	0.1
G9G47080	8.0	8	20	60	0.13
G9G47100	10.0	10	22	70	0.13
G9G47120	12.0	12	22	70	0.18
G9G47140	14.0	14	25	75	0.18
G9G47160	16.0	16	25	75	0.18
G9G47200	20.0	20	32	100	0.23

Допуск на диам. фрезы(мм)	Допуск на диам. хвостов.
0 ~ - 0.03	h5

Упрочненная режущая кромка

◎ : Отлично ○ : Хорошо

ISO	P											M			K					
Материал	Нелегированная сталь					Низколегирован. сталь				Высоколегир. сталь		Нержавеющая сталь			Серый чугун		Высокопрочный чугун		Ковкий чугун	
VDI 3323	1	2	3	4	5	6	7	8	9	10	11	12	13	14	15	16	17	18	19	20
HRc		13	25	28	32	10	29	32	38	15	35	15	23	10	10	26	3	25		21
HB	125	190	250	270	300	180	275	300	350	200	325	200	240	180	180	260	160	250	130	230
Recommend	◎	◎	◎	◎	◎	◎	◎	◎	◎	◎	◎	○	○	○	○	○	○	○	○	○

ISO	N										S							H			
Материал	Алюминиевый сплав		Алюминиево-литиевый сплав			Медь и медные сплавы (Бронза/Латунь)			Неметаллич. материалы		Жаропрочные суперсплавы					Титановые сплавы		Закаленная сталь	Отбелен. чугун	Закален. чугун	
VDI 3323	21	22	23	24	25	26	27	28	29	30	31	32	33	34	35	36	37	38	39	40	41
HRc											15	30	25	38	34			55	60	42	55
HB	60	100	75	90	130	110	90	100			200	280	250	350	320	400 Rm	1050 Rm	550	630	400	550
Recommend	○	○	○	○	○	○	○	○	○		○	○	○	○	○	○	○			○	

K-2 ФРЕЗЫ

ХВОСТОВИК С ЛЫСКОЙ **G9439** СЕРИЯ

ТВЕРДОСПЛАВНЫЕ, С 3 ЗУБЬЯМИ, УКОРОЧЕНЫЕ

- Подходят для высокотемпературной обработки без СОЖ
- Высокая производительность
- Данные фрезы с 3 зубьями обладают преимуществами фрез с 2 и 4 зубьями

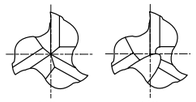

до Ø2мм от Ø2мм

CARBIDE | DIN 6527 | 3 | ≈30° | DIN 6535HB | TiAlN

с.554-555

Ед.изм: мм

Артикул	Диаметр фрезы	Диаметр хвостовика	Длина реж. части	Общая длина
G9439020	2.0	6	3	50
G9439030	3.0	6	4	50
G9439035	3.5	6	4	50
G9439040	4.0	6	5	54
G9439045	4.5	6	5	54
G9439050	5.0	6	6	54
G9439060	6.0	6	7	54
G9439070	7.0	8	8	58
G9439080	8.0	8	9	58
G9439090	9.0	10	10	66
G9439100	10.0	10	11	66
G9439120	12.0	12	12	73
G9439140	14.0	14	14	75
G9439160	16.0	16	16	82
G9439180	18.0	18	18	84
G9439200	20.0	20	20	92

Допуск на диам. фрезы(мм)	Допуск на диам. хвостов.
0 ~ - 0.03	h5

◎ : Отлично ○ : Хорошо

ISO	P											M			K					
Материал	Нелегированная сталь					Низколегирован. сталь				Высоколегир. сталь		Нержавеющая сталь			Серый чугун		Высокопрочный чугун		Ковкий чугун	
VDI 3323	1	2	3	4	5	6	7	8	9	10	11	12	13	14	15	16	17	18	19	20
HRc		13	25	28	32	10	29	32	38	15	35	15	23	10	10	26	3	25		21
HB	125	190	250	270	300	180	275	300	350	200	325	200	240	180	180	260	160	250	130	230
Recommend	◎	◎	◎	◎	◎	◎	◎	◎	◎	◎	◎	○	○	○	○	○	○	○	○	○

ISO	N										S							H			
Материал	Алюминиевый сплав		Алюминиево-литиевый сплав			Медь и медные сплавы (Бронза/Латунь)			Неметаллич. материалы		Жаропрочные суперсплавы					Титановые сплавы		Закаленная сталь		Отбелен. чугун	Закален. чугун
VDI 3323	21	22	23	24	25	26	27	28	29	30	31	32	33	34	35	36	37	38	39	40	41
HRc											15	30	25	38	34			55	60	42	55
HB	60	100	75	90	130	110	90	100			200	280	250	350	320	400 Rm	1050 Rm	550	630	400	550
Recommend	○	○	○	○	○	○	○	○	○		○	○	○	○	○	○	○			○	

ТВЕРДЫЙ СПЛАВ
БЫСТРО-РЕЖУЩАЯ СТАЛЬ
CBN ФРЕЗЫ
i-Xmill ФРЕЗЫ
i-SMART МОДУЛЬНЫЕ ФРЕЗЫ
X5070 ФРЕЗЫ
4G MILL ФРЕЗЫ
X-POWER PRO ФРЕЗЫ
TitaNox-POWER ФРЕЗЫ
JET-POWER ФРЕЗЫ
V7 PLUS ФРЕЗЫ
ALU-POWER HPC ФРЕЗЫ
ALU-POWER ФРЕЗЫ
D-POWER ГРАФИТ ФРЕЗЫ
CRX S ФРЕЗЫ
K-2 ФРЕЗЫ
ONLY ONE (PM60) ФРЕЗЫ
TANK-POWER ФРЕЗЫ
GENERAL HSS ФРЕЗЫ
ФРЕЗЫ ИЗ БЫСТРОРЕЖ. СТАЛИ
ТЕХНИЧЕСКИЕ ДАННЫЕ

K-2 ФРЕЗЫ

ЦИЛИНДРИЧЕСКИЙ ХВОСТОВИК **G9528** СЕРИЯ

ТВЕРДОСПЛАВНЫЕ, С 3 ЗУБЬЯМИ, УДЛИНЕННЫЕ

- Подходят для высокотемпературной обработки без СОЖ
- Высокая производительность
- Данные фрезы с 3 зубьями обладают преимуществами фрез с 2 и 4 зубьями

CARBIDE | DIN 6528 | 3 | ≈30° | DIN 6535HA | TiAlN

с.554-555

Ед.изм: мм

Артикул	Диаметр фрезы	Диаметр хвостовика	Длина реж. части	Общая длина
G9528035	3.5	3.5	7	50
G9528040	4.0	4	8	50
G9528045	4.5	4.5	8	50
G9528050	5.0	5	10	50
G9528055	5.5	5.5	10	57
G9528060	6.0	6	10	57
G9528065	6.5	6.5	13	60
G9528070	7.0	7	13	60
G9528075	7.5	7.5	16	63
G9528080	8.0	8	16	63
G9528085	8.5	8.5	16	67
G9528090	9.0	9	16	67
G9528095	9.5	9.5	19	72
G9528100	10.0	10	19	72
G9528110	11.0	11	22	83
G9528120	12.0	12	22	83
G9528130	13.0	13	22	83
G9528140	14.0	14	22	83
G9528150	15.0	15	26	92
G9528160	16.0	16	26	92
G9528180	18.0	18	26	92
G9528200	20.0	20	32	104

Допуск на диам. фрезы(мм)	Допуск на диам. хвостов.
0 ~ - 0.03	h5

◎ : Отлично ○ : Хорошо

ISO	P											M			K					
Материал	Нелегированная сталь					Низколегирован. сталь				Высоколегир. сталь		Нержавеющая сталь			Серый чугун		Высокопрочный чугун		Ковкий чугун	
VDI 3323	1	2	3	4	5	6	7	8	9	10	11	12	13	14	15	16	17	18	19	20
HRc		13	25	28	32	10	29	32	38	15	35	15	23	10	10	26	3	25		21
HB	125	190	250	270	300	180	275	300	350	200	325	200	240	180	180	260	160	250	130	230
Recommend	◎	◎	◎	◎	◎	◎	◎	◎	◎	◎	◎	○	○	○	○	○	○	○	○	○

ISO	N										S							H			
Материал	Алюминиевый сплав		Алюминиево-литиевый сплав			Медь и медные сплавы (Бронза/Латунь)			Неметаллич. материалы		Жаропрочные суперсплавы					Титановые сплавы		Закаленная сталь		Отбелен. чугун	Закален. чугун
VDI 3323	21	22	23	24	25	26	27	28	29	30	31	32	33	34	35	36	37	38	39	40	41
HRc											15	30	25	38	34			55	60	42	55
HB	60	100	75	90	130	110	90	100			200	280	250	350	320	400 Rm	1050 Rm	550	630	400	550
Recommend	○	○	○	○	○	○	○	○	○		○	○	○	○	○	○	○			○	

K-2 ФРЕЗЫ

ХВОСТОВИК С ЛЫСКОЙ **G9433** СЕРИЯ

ТВЕРДОСПЛАВНЫЕ, С 3 ЗУБЬЯМИ, УДЛИНЕННЫЕ

- Подходят для высокотемпературной обработки без СОЖ
- Высокая производительность
- Данные фрезы с 3 зубьями обладают преимуществами фрез с 2 и 4 зубьями

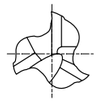

CARBIDE | DIN 6527 | 3 | ≈30° | DIN 6535HB | TiAlN

c.554-555

Ед.изм: мм

Артикул	Диаметр фрезы	Диаметр хвостовика	Длина реж. части	Общая длина
G9433030	3.0	6	7	57
G9433040	4.0	6	8	57
G9433050	5.0	6	10	57
G9433060	6.0	6	10	57
G9433080	8.0	8	16	63
G9433090	9.0	10	16	72
G9433100	10.0	10	19	72
G9433120	12.0	12	22	83
G9433140	14.0	14	22	83
G9433160	16.0	16	26	92
G9433180	18.0	18	26	92
G9433200	20.0	20	32	104

Допуск на диам. фрезы(мм)	Допуск на диам. хвостов.
0 ~ - 0.03	h5

◎ : Отлично ○ : Хорошо

ISO	P											M			K					
Материал	Нелегированная сталь					Низколегирован. сталь				Высоколегир. сталь		Нержавеющая сталь			Серый чугун		Высокопрочный чугун		Ковкий чугун	
VDI 3323	1	2	3	4	5	6	7	8	9	10	11	12	13	14	15	16	17	18	19	20
HRc		13	25	28	32	10	29	32	38	15	35	15	23	10	10	26	3	25		21
HB	125	190	250	270	300	180	275	300	350	200	325	200	240	180	180	260	160	250	130	230
Recommend	◎	◎	◎	◎	◎	◎	◎	◎	◎	◎	◎	○	○	○	○	○	○	○	○	○

ISO	N										S							H			
Материал	Алюминиевый сплав		Алюминиево-литиевый сплав			Медь и медные сплавы (Бронза/Латунь)			Неметаллич. материалы		Жаропрочные суперсплавы					Титановые сплавы		Закаленная сталь	Отбелен. чугун	Закален. чугун	
VDI 3323	21	22	23	24	25	26	27	28	29	30	31	32	33	34	35	36	37	38	39	40	41
HRc											15	30	25	38	34			55	60	42	55
HB	60	100	75	90	130	110	90	100			200	280	250	350	320	400 Rm	1050 Rm	550	630	400	550
Recommend	○	○	○	○	○	○	○	○	○		○	○	○	○	○	○	○			○	

K-2 ФРЕЗЫ

ХВОСТОВИК С ЛЫСКОЙ **G9G48** СЕРИЯ

ТВЕРДОСПЛАВНЫЕ, С 3 ЗУБЬЯМИ, УДЛИНЕННЫЕ, С ФАСКОЙ

- Подходят для высокотемпературной обработки без СОЖ
- Высокая производительность
- Данные фрезы с 3 зубьями обладают преимуществами фрез с 2 и 4 зубьями

CARBIDE | DIN 6527 | 3 | ≈30° | DIN 6535HB | C x 45° | TiAlN

c.554-555

Ед.изм: мм

Артикул	Диаметр фрезы	Диаметр хвостовика	Длина реж. части	Общая длина	Фаска
G9G48030	3.0	6	7	57	0.10
G9G48040	4.0	6	8	57	0.10
G9G48050	5.0	6	10	57	0.10
G9G48060	6.0	6	10	57	0.10
G9G48080	8.0	8	16	63	0.13
G9G48100	10.0	10	19	72	0.13
G9G48120	12.0	12	22	83	0.18
G9G48140	14.0	14	22	83	0.18
G9G48160	16.0	16	26	92	0.18
G9G48200	20.0	20	32	104	0.23

Допуск на диам. фрезы(мм)	Допуск на диам. хвостов.
0 ~ - 0.03	h5

Упрочненная режущая кромка

◎ : Отлично ○ : Хорошо

ISO	P											M			K					
Материал	Нелегированная сталь					Низколегирован. сталь				Высоколегир. сталь		Нержавеющая сталь			Серый чугун		Высокопрочный чугун		Ковкий чугун	
VDI 3323	1	2	3	4	5	6	7	8	9	10	11	12	13	14	15	16	17	18	19	20
HRc		13	25	28	32	10	29	32	38	15	35	15	23	10	10	26	3	25		21
HB	125	190	250	270	300	180	275	300	350	200	325	200	240	180	180	260	160	250	130	230
Recommend	◎	◎	◎	◎	◎	◎	◎	◎	◎	◎	◎	○	○	○	○	○	○	○	○	○

ISO	N										S							H			
Материал	Алюминиевый сплав		Алюминиево-литиевый сплав			Медь и медные сплавы (Бронза/Латунь)			Неметаллич. материалы		Жаропрочные суперсплавы					Титановые сплавы		Закаленная сталь	Отбелен. чугун	Закален. чугун	
VDI 3323	21	22	23	24	25	26	27	28	29	30	31	32	33	34	35	36	37	38	39	40	41
HRc											15	30	25	38	34			55	60	42	55
HB	60	100	75	90	130	110	90	100			200	280	250	350	320	400 Rm	1050 Rm	550	630	400	550
Recommend	○	○	○	○	○	○	○	○	○		○	○	○	○	○	○	○			○	

ТВЕРДЫЙ СПЛАВ
БЫСТРО-РЕЖУЩАЯ СТАЛЬ
CBN ФРЕЗЫ
i-Xmill ФРЕЗЫ
i-SMART МОДУЛЬНЫЕ ФРЕЗЫ
X5070 ФРЕЗЫ
4G MILL ФРЕЗЫ
X-POWER PRO ФРЕЗЫ
TitaNox-POWER ФРЕЗЫ
JET-POWER ФРЕЗЫ
V7 PLUS ФРЕЗЫ
ALU-POWER HPC ФРЕЗЫ
ALU-POWER ФРЕЗЫ
D-POWER ГРАФИТ ФРЕЗЫ
CRX S ФРЕЗЫ
K-2 ФРЕЗЫ
ONLY ONE (PM60) ФРЕЗЫ
TANK-POWER ФРЕЗЫ
GENERAL HSS ФРЕЗЫ
ФРЕЗЫ ИЗ БЫСТРОРЕЖ. СТАЛИ
ТЕХНИЧЕСКИЕ ДАННЫЕ

K-2 ФРЕЗЫ

ХВОСТОВИК С ЛЫСКОЙ **G9447** СЕРИЯ

ТВЕРДОСПЛАВНЫЕ, С 3 ЗУБЬЯМИ, УГЛОМ НАКЛОНА СПИРАЛИ 45°, УДЛИНЕННЫЕ

- Подходят для высокотемпературной обработки без СОЖ
- Высокая производительность

CARBIDE | DIN 6527 | 3 | 45° | DIN 6535HB | TiAlN

c.554-555

Ед.изм: мм

Артикул	Диаметр фрезы	Диаметр хвостовика	Длина реж. части	Общая длина
G9447030	3.0	6	7	57
G9447035	3.5	6	7	57
G9447040	4.0	6	8	57
G9447045	4.5	6	8	57
G9447050	5.0	6	10	57
G9447060	6.0	6	10	57
G9447070	7.0	8	13	63
G9447080	8.0	8	16	63
G9447090	9.0	10	16	72
G9447100	10.0	10	19	72
G9447120	12.0	12	22	83
G9447140	14.0	14	22	83
G9447160	16.0	16	26	92
G9447180	18.0	18	26	92
G9447200	20.0	20	32	104

Допуск на диам. фрезы(мм)	Допуск на диам. хвостов.
0 ~ - 0.03	h5

◎ : Отлично ○ : Хорошо

ISO	P											M			K					
Материал	Нелегированная сталь					Низколегирован. сталь				Высоколегир. сталь		Нержавеющая сталь			Серый чугун		Высокопрочный чугун		Ковкий чугун	
VDI 3323	1	2	3	4	5	6	7	8	9	10	11	12	13	14	15	16	17	18	19	20
HRc		13	25	28	32	10	29	32	38	15	35	15	23	10	10	26	3	25		21
HB	125	190	250	270	300	180	275	300	350	200	325	200	240	180	180	260	160	250	130	230
Recommend	◎	◎	◎	◎	◎	◎	◎	◎	◎	◎	◎	○	○	○	○	○	○	○	○	○

ISO	N										S							H			
Материал	Алюминиевый сплав		Алюминиево-литиевый сплав			Медь и медные сплавы (Бронза/Латунь)			Неметаллич. материалы		Жаропрочные суперсплавы					Титановые сплавы		Закаленная сталь	Отбелен. чугун	Закален. чугун	
VDI 3323	21	22	23	24	25	26	27	28	29	30	31	32	33	34	35	36	37	38	39	40	41
HRc											15	30	25	38	34			55	60	42	55
HB	60	100	75	90	130	110	90	100			200	280	250	350	320	400 Rm	1050 Rm	550	630	400	550
Recommend	○	○	○	○	○	○	○	○	○		○	○	○	○	○	○	○			○	

K-2 ФРЕЗЫ

ХВОСТОВИК С ЛЫСКОЙ **G9G49** СЕРИЯ

ТВЕРДОСПЛАВНЫЕ, С 3 ЗУБЬЯМИ, УГЛОМ НАКЛОНА СПИРАЛИ 45°, УДЛИНЕННЫЕ, С ФАСКОЙ

- Подходят для высокотемпературной обработки без СОЖ
- Высокая производительность

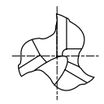

CARBIDE | DIN 6527 | 3 | 45° | DIN 6535HB | C x 45° | TiAlN

c.554-555

Ед.изм: мм

Артикул	Диаметр фрезы	Диаметр хвостовика	Длина реж. части	Общая длина	Фаска
G9G49030	3.0	6	7	57	0.10
G9G49040	4.0	6	8	57	0.10
G9G49050	5.0	6	10	57	0.10
G9G49060	6.0	6	10	57	0.10
G9G49080	8.0	8	16	63	0.13
G9G49100	10.0	10	19	72	0.13
G9G49120	12.0	12	22	83	0.18
G9G49140	14.0	14	22	83	0.18
G9G49160	16.0	16	26	92	0.18
G9G49200	20.0	20	32	104	0.23

Допуск на диам. фрезы(мм)	Допуск на диам. хвостов.
0 ~ - 0.03	h5

Упрочненная режущая кромка

◎ : Отлично ○ : Хорошо

ISO	P											M			K					
Материал	Нелегированная сталь					Низколегирован. сталь				Высоколегир. сталь		Нержавеющая сталь			Серый чугун		Высокопрочный чугун		Ковкий чугун	
VDI 3323	1	2	3	4	5	6	7	8	9	10	11	12	13	14	15	16	17	18	19	20
HRc		13	25	28	32	10	29	32	38	15	35	15	23	10	10	26	3	25		21
HB	125	190	250	270	300	180	275	300	350	200	325	200	240	180	180	260	160	250	130	230
Recommend	◎	◎	◎	◎	◎	◎	◎	◎	◎	◎	◎	○	○	○	○	○	○	○	○	○

ISO	N										S							H			
Материал	Алюминиевый сплав		Алюминиево-литиевый сплав			Медь и медные сплавы (Бронза/Латунь)			Неметаллич. материалы		Жаропрочные суперсплавы					Титановые сплавы		Закаленная сталь	Отбелен. чугун	Закален. чугун	
VDI 3323	21	22	23	24	25	26	27	28	29	30	31	32	33	34	35	36	37	38	39	40	41
HRc											15	30	25	38	34			55	60	42	55
HB	60	100	75	90	130	110	90	100			200	280	250	350	320	400 Rm	1050 Rm	550	630	400	550
Recommend	○	○	○	○	○	○	○	○	○		○	○	○	○	○	○	○			○	

ТВЕРДЫЙ СПЛАВ
БЫСТРО-РЕЖУЩАЯ СТАЛЬ
CBN ФРЕЗЫ
i-Xmill ФРЕЗЫ
i-SMART МОДУЛЬНЫЕ ФРЕЗЫ
X5070 ФРЕЗЫ
4G MILL ФРЕЗЫ
X-POWER PRO ФРЕЗЫ
TitaNox-POWER ФРЕЗЫ
JET-POWER ФРЕЗЫ
V7 PLUS ФРЕЗЫ
ALU-POWER HPC ФРЕЗЫ
ALU-POWER ФРЕЗЫ
D-POWER ГРАФИТ ФРЕЗЫ
CRX S ФРЕЗЫ
K-2 ФРЕЗЫ
ONLY ONE (PM60) ФРЕЗЫ
TANK-POWER ФРЕЗЫ
GENERAL HSS ФРЕЗЫ
ФРЕЗЫ ИЗ БЫСТРОРЕЖ. СТАЛИ
ТЕХНИЧЕСКИЕ ДАННЫЕ

K-2 ФРЕЗЫ

ЦИЛИНДРИЧЕСКИЙ ХВОСТОВИК **G9432** СЕРИЯ

ТВЕРДОСПЛАВНЫЕ, С 4 ЗУБЬЯМИ, УКОРОЧЕННЫЕ

- ▶ Подходят для высокотемпературной обработки без СОЖ
- ▶ Высокая производительность
- ▶ Исполнение с 4 зубьями позволяет добиться лучшего качества обработки

CARBIDE | 4 | 30° | DIN 6535HA | TiAlN c.556

Ед.изм: мм

Артикул	Диаметр фрезы	Диаметр хвостовика	Длина реж. части	Общая длина
G9432010	1.0	4	3	40
G9432015	1.5	4	4.5	40
G9432020	2.0	2	8	32
G9432025	2.5	2.5	8	32
G9432030	3.0	3	12	32
G9432035	3.5	3.5	12	32
G9432040	4.0	4	12	40
G9432045	4.5	4.5	14	50
G9432050	5.0	5	14	50
G9432055	5.5	5.5	16	50
G9432060	6.0	6	16	50
G9432070	7.0	7	20	60
G9432080	8.0	8	20	60
G9432090	9.0	9	20	60
G9432100	10.0	10	22	70
G9432120	12.0	12	22	70
G9432140	14.0	14	25	75
G9432160	16.0	16	25	75
G9432200	20.0	20	32	100

Допуск на диам. фрезы(мм)	Допуск на диам. хвостов.
0 ~ - 0.03	h5

◎ : Отлично ○ : Хорошо

ISO	P											M			K					
Материал	Нелегированная сталь					Низколегирован. сталь				Высоколегир. сталь		Нержавеющая сталь			Серый чугун		Высокопрочный чугун		Ковкий чугун	
VDI 3323	1	2	3	4	5	6	7	8	9	10	11	12	13	14	15	16	17	18	19	20
HRc		13	25	28	32	10	29	32	38	15	35	15	23	10	10	26	3	25		21
HB	125	190	250	270	300	180	275	300	350	200	325	200	240	180	180	260	160	250	130	230
Recommend	◎	◎	◎	◎	◎	◎	◎	◎	◎	◎	◎	○	○	○	○	○	○	○	○	○

ISO	N										S							H			
Материал	Алюминиевый сплав		Алюминиево-литиевый сплав			Медь и медные сплавы (Бронза/Латунь)			Неметаллич. материалы		Жаропрочные суперсплавы					Титановые сплавы		Закаленная сталь	Отбелен. чугун	Закален. чугун	
VDI 3323	21	22	23	24	25	26	27	28	29	30	31	32	33	34	35	36	37	38	39	40	41
HRc											15	30	25	38	34			55	60	42	55
HB	60	100	75	90	130	110	90	100			200	280	250	350	320	400 Rm	1050 Rm	550	630	400	550
Recommend	○	○	○	○	○	○	○	○	○		○	○	○	○	○	○	○			○	

ТВЕРДЫЙ СПЛАВ
БЫСТРО-РЕЖУЩАЯ СТАЛЬ
CBN ФРЕЗЫ
i-Xmill ФРЕЗЫ
i-SMART МОДУЛЬНЫЕ ФРЕЗЫ
X5070 ФРЕЗЫ
4G MILL ФРЕЗЫ
X-POWER PRO ФРЕЗЫ
TitaNox-POWER ФРЕЗЫ
JET-POWER ФРЕЗЫ
V7 PLUS ФРЕЗЫ
ALU-POWER HPC ФРЕЗЫ
ALU-POWER ФРЕЗЫ
D-POWER ГРАФИТ ФРЕЗЫ
CRX S ФРЕЗЫ
K-2 ФРЕЗЫ
ONLY ONE (PM60) ФРЕЗЫ
TANK-POWER ФРЕЗЫ
GENERAL HSS ФРЕЗЫ
ФРЕЗЫ ИЗ БЫСТРОРЕЖ. СТАЛИ
ТЕХНИЧЕСКИЕ ДАННЫЕ

K-2 ФРЕЗЫ

ЦИЛИНДРИЧЕСКИЙ ХВОСТОВИК **G9G50** СЕРИЯ

ТВЕРДОСПЛАВНЫЕ, С 4 ЗУБЬЯМИ, УКОРОЧЕННЫЕ, С ФАСКОЙ

- ▶ Подходят для высокотемпературной обработки без СОЖ
- ▶ Высокая производительность
- ▶ Исполнение с 4 зубьями позволяет добиться лучшего качества обработки

CARBIDE | 4 | 30° | DIN 6535HA | C x 45° | TiAlN c.556

Ед.изм: мм

Артикул	Диаметр фрезы	Диаметр хвостовика	Длина реж. части	Общая длина	Фаска
G9G50030	3.0	3	12	32	0.10
G9G50040	4.0	4	12	40	0.10
G9G50050	5.0	5	14	50	0.10
G9G50060	6.0	6	16	50	0.10
G9G50080	8.0	8	20	60	0.13
G9G50100	10.0	10	22	70	0.13
G9G50120	12.0	12	22	70	0.18
G9G50140	14.0	14	25	75	0.18
G9G50160	16.0	16	25	75	0.18
G9G50200	20.0	20	32	100	0.23

Допуск на диам. фрезы(мм)	Допуск на диам. хвостов.
0 ~ - 0.03	h5

Упрочненная режущая кромка

◎ : Отлично ○ : Хорошо

ISO	P											M			K					
Материал	Нелегированная сталь					Низколегирован. сталь				Высоколегир. сталь		Нержавеющая сталь			Серый чугун		Высокопрочный чугун		Ковкий чугун	
VDI 3323	1	2	3	4	5	6	7	8	9	10	11	12	13	14	15	16	17	18	19	20
HRc		13	25	28	32	10	29	32	38	15	35	15	23	10	10	26	3	25		21
HB	125	190	250	270	300	180	275	300	350	200	325	200	240	180	180	260	160	250	130	230
Recommend	◎	◎	◎	◎	◎	◎	◎	◎	◎	◎	◎	○	○	○	○	○	○	○	○	○

ISO	N										S							H			
Материал	Алюминиевый сплав		Алюминиево-литиевый сплав			Медь и медные сплавы (Бронза/Латунь)			Неметаллич. материалы		Жаропрочные суперсплавы					Титановые сплавы		Закаленная сталь	Отбелен. чугун	Закален. чугун	
VDI 3323	21	22	23	24	25	26	27	28	29	30	31	32	33	34	35	36	37	38	39	40	41
HRc											15	30	25	38	34			55	60	42	55
HB	60	100	75	90	130	110	90	100			200	280	250	350	320	400 Rm	1050 Rm	550	630	400	550
Recommend	○	○	○	○	○	○	○	○	○		○	○	○	○	○	○	○			○	

K-2 ФРЕЗЫ

ЦИЛИНДРИЧЕСКИЙ ХВОСТОВИК **G9A69** СЕРИЯ

ТВЕРДОСПЛАВНЫЕ, С 4 ЗУБЬЯМИ, УКОРОЧЕННЫЕ

- Подходят для высокотемпературной обработки без СОЖ
- Высокая производительность
- Исполнение с 4 зубьями позволяет добиться лучшего качества обработки

CARBIDE | 4 | 30° | DIN 6535HA | TiAlN c.556

Ед.изм: мм

Артикул	Диаметр фрезы	Диаметр хвостовика	Длина реж. части	Общая длина
G9A69010	1.0	3	3	39
G9A69015	1.5	3	5	39
G9A69020	2.0	3	7	39
G9A69025	2.5	3	7	39
G9A69030	3.0	3	10	39
G9A69040	4.0	4	14	51
G9A69050	5.0	5	16	51
G9A69060	6.0	6	19	64
G9A69080	8.0	8	21	64
G9A69100	10.0	10	22	70
G9A69120	12.0	12	25	76
G9A69160	16.0	16	32	89
G9A69200	20.0	20	38	102

Допуск на диам. фрезы(мм)	Допуск на диам. хвостов.
0 ~ - 0.03	h5

◎ : Отлично ○ : Хорошо

ISO	P											M			K					
Материал	Нелегированная сталь					Низколегирован. сталь				Высоколегир. сталь		Нержавеющая сталь			Серый чугун		Высокопрочный чугун		Ковкий чугун	
VDI 3323	1	2	3	4	5	6	7	8	9	10	11	12	13	14	15	16	17	18	19	20
HRc		13	25	28	32	10	29	32	38	15	35	15	23	10	10	26	3	25		21
HB	125	190	250	270	300	180	275	300	350	200	325	200	240	180	180	260	160	250	130	230
Recommend	◎	◎	◎	◎	◎	◎	◎	◎	◎	◎	◎	○	○	○	○	○	○	○	○	○

ISO	N										S							H			
Материал	Алюминиевый сплав		Алюминиево-литиевый сплав			Медь и медные сплавы (Бронза/Латунь)			Неметаллич. материалы		Жаропрочные суперсплавы					Титановые сплавы		Закаленная сталь		Отбелен. чугун	Закален. чугун
VDI 3323	21	22	23	24	25	26	27	28	29	30	31	32	33	34	35	36	37	38	39	40	41
HRc											15	30	25	38	34			55	60	42	55
HB	60	100	75	90	130	110	90	100			200	280	250	350	320	400 Rm	1050 Rm	550	630	400	550
Recommend	○	○	○	○	○	○	○	○	○		○	○	○	○	○	○	○			○	

K-2 ФРЕЗЫ

ХВОСТОВИК С ЛЫСКОЙ **G9448** СЕРИЯ

ТВЕРДОСПЛАВНЫЕ, С 4 ЗУБЬЯМИ, УКОРОЧЕННЫЕ

- Подходят для высокотемпературной обработки без СОЖ
- Высокая производительность
- Исполнение с 4 зубьями позволяет добиться лучшего качества обработки

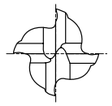

CARBIDE | DIN 6527 | 4 | ≈30° | DIN 6535HB | TiAlN c.556

Ед.изм: мм

Артикул	Диаметр фрезы	Диаметр хвостовика	Длина реж. части	Общая длина
G9448020	2.0	6	4	50
G9448025	2.5	6	4	50
G9448030	3.0	6	5	50
G9448035	3.5	6	6	50
G9448040	4.0	6	8	54
G9448045	4.5	6	8	54
G9448050	5.0	6	9	54
G9448060	6.0	6	10	54
G9448070	7.0	8	11	58
G9448080	8.0	8	12	58
G9448090	9.0	10	13	66
G9448100	10.0	10	14	66
G9448120	12.0	12	16	73
G9448140	14.0	14	18	75
G9448160	16.0	16	22	82
G9448180	18.0	18	24	84
G9448200	20.0	20	26	92

Допуск на диам. фрезы(мм)	Допуск на диам. хвостов.
0 ~ - 0.03	h5

◎ : Отлично ○ : Хорошо

ISO	P											M			K					
Материал	Нелегированная сталь					Низколегирован. сталь				Высоколегир. сталь		Нержавеющая сталь			Серый чугун		Высокопрочный чугун		Ковкий чугун	
VDI 3323	1	2	3	4	5	6	7	8	9	10	11	12	13	14	15	16	17	18	19	20
HRc		13	25	28	32	10	29	32	38	15	35	15	23	10	10	26	3	25		21
HB	125	190	250	270	300	180	275	300	350	200	325	200	240	180	180	260	160	250	130	230
Recommend	◎	◎	◎	◎	◎	◎	◎	◎	◎	◎	◎	○	○	○	○	○	○	○	○	○

ISO	N										S							H			
Материал	Алюминиевый сплав		Алюминиево-литиевый сплав			Медь и медные сплавы (Бронза/Латунь)			Неметаллич. материалы		Жаропрочные суперсплавы					Титановые сплавы		Закаленная сталь		Отбелен. чугун	Закален. чугун
VDI 3323	21	22	23	24	25	26	27	28	29	30	31	32	33	34	35	36	37	38	39	40	41
HRc											15	30	25	38	34			55	60	42	55
HB	60	100	75	90	130	110	90	100			200	280	250	350	320	400 Rm	1050 Rm	550	630	400	550
Recommend	○	○	○	○	○	○	○	○	○		○	○	○	○	○	○	○			○	

ТВЕРДЫЙ СПЛАВ
БЫСТРО-РЕЖУЩАЯ СТАЛЬ
CBN ФРЕЗЫ
i-Xmill ФРЕЗЫ
i-SMART МОДУЛЬНЫЕ ФРЕЗЫ
X5070 ФРЕЗЫ
4G MILL ФРЕЗЫ
X-POWER PRO ФРЕЗЫ
TitaNox-POWER ФРЕЗЫ
JET-POWER ФРЕЗЫ
V7 PLUS ФРЕЗЫ
ALU-POWER HPC ФРЕЗЫ
ALU-POWER ФРЕЗЫ
D-POWER ГРАФИТ ФРЕЗЫ
CRX S ФРЕЗЫ
K-2 ФРЕЗЫ
ONLY ONE (PM60) ФРЕЗЫ
TANK-POWER ФРЕЗЫ
GENERAL HSS ФРЕЗЫ
ФРЕЗЫ ИЗ БЫСТРОРЕЖ. СТАЛИ
ТЕХНИЧЕСКИЕ ДАННЫЕ

K-2 ФРЕЗЫ

ЦИЛИНДРИЧЕСКИЙ ХВОСТОВИК **G9540** СЕРИЯ

ТВЕРДОСПЛАВНЫЕ, С 4 ЗУБЬЯМИ, УДЛИНЕННЫЕ

- Подходят для высокотемпературной обработки без СОЖ
- Высокая производительность
- Исполнение с 4 зубьями позволяет добиться лучшего качества обработки

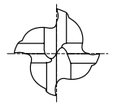

CARBIDE | DIN 6528 | 4 | ≈30° | DIN 6535HA | TiAlN

c.556

Ед.изм: мм

Артикул	Диаметр фрезы	Диаметр хвостовика	Длина реж. части	Общая длина
G9540035	3.5	3.5	10	50
G9540040	4.0	4	11	50
G9540045	4.5	4.5	11	50
G9540050	5.0	5	13	50
G9540055	5.5	5.5	13	57
G9540060	6.0	6	13	57
G9540065	6.5	6.5	16	60
G9540070	7.0	7	16	60
G9540075	7.5	7.5	19	63
G9540080	8.0	8	19	63
G9540085	8.5	8.5	19	67
G9540090	9.0	9	19	67
G9540095	9.5	9.5	22	72
G9540100	10.0	10	22	72
G9540110	11.0	11	26	83
G9540120	12.0	12	26	83
G9540130	13.0	13	26	83
G9540140	14.0	14	26	83
G9540150	15.0	15	32	92
G9540160	16.0	16	32	92
G9540180	18.0	18	32	92
G9540200	20.0	20	38	104

Допуск на диам. фрезы(мм)	Допуск на диам. хвостов.
0 ~ - 0.03	h5

◎ : Отлично ○ : Хорошо

ISO	P											M			K					
Материал	Нелегированная сталь					Низколегирован. сталь				Высоколегир. сталь		Нержавеющая сталь			Серый чугун		Высокопрочный чугун		Ковкий чугун	
VDI 3323	1	2	3	4	5	6	7	8	9	10	11	12	13	14	15	16	17	18	19	20
HRc		13	25	28	32	10	29	32	38	15	35	15	23	10	10	26	3	25		21
HB	125	190	250	270	300	180	275	300	350	200	325	200	240	180	180	260	160	250	130	230
Recommend	◎	◎	◎	◎	◎	◎	◎	◎	◎	◎	◎	○	○	○	○	○	○	○	○	○

ISO	N										S							H			
Материал	Алюминиевый сплав		Алюминиево-литиевый сплав			Медь и медные сплавы (Бронза/Латунь)			Неметаллич. материалы		Жаропрочные суперсплавы					Титановые сплавы		Закаленная сталь		Отбелен. чугун	Закален. чугун
VDI 3323	21	22	23	24	25	26	27	28	29	30	31	32	33	34	35	36	37	38	39	40	41
HRc											15	30	25	38	34			55	60	42	55
HB	60	100	75	90	130	110	90	100			200	280	250	350	320	400 Rm	1050 Rm	550	630	400	550
Recommend	○	○	○	○	○	○	○	○	○		○	○	○	○	○	○	○			○	

ТВЕРДЫЙ СПЛАВ
БЫСТРО-РЕЖУЩАЯ СТАЛЬ
CBN ФРЕЗЫ
i-Xmill ФРЕЗЫ
i-SMART МОДУЛЬНЫЕ ФРЕЗЫ
X5070 ФРЕЗЫ
4G MILL ФРЕЗЫ
X-POWER PRO ФРЕЗЫ
TitaNox-POWER ФРЕЗЫ
JET-POWER ФРЕЗЫ
V7 PLUS ФРЕЗЫ
ALU-POWER HPC ФРЕЗЫ
ALU-POWER ФРЕЗЫ
D-POWER ГРАФИТ ФРЕЗЫ
CRX S ФРЕЗЫ
K-2 ФРЕЗЫ
ONLY ONE (PM60) ФРЕЗЫ
TANK-POWER ФРЕЗЫ
GENERAL HSS ФРЕЗЫ
ФРЕЗЫ ИЗ БЫСТРОРЕЖ. СТАЛИ
ТЕХНИЧЕСКИЕ ДАННЫЕ

K-2 ФРЕЗЫ

ХВОСТОВИК С ЛЫСКОЙ **G9449** СЕРИЯ

ТВЕРДОСПЛАВНЫЕ, С 4 ЗУБЬЯМИ, УДЛИНЕННЫЕ

- Подходят для высокотемпературной обработки без СОЖ
- Высокая производительность
- Исполнение с 4 зубьями позволяет добиться лучшего качества обработки

CARBIDE | DIN 6527 | 4 | ≈30° | DIN 6535HB | DIN 6535HA | TiAlN

c.556

Ед.изм: мм

Артикул	Диаметр фрезы	Диаметр хвостовика	Длина реж. части	Общая длина
G9449901	2.0	● 3	7	38
G9449030	3.0	6	8	57
G9449035	3.5	6	10	57
G9449040	4.0	6	11	57
G9449045	4.5	6	11	57
G9449050	5.0	6	13	57
G9449060	6.0	6	13	57
G9449070	7.0	8	16	63
G9449080	8.0	8	19	63
G9449090	9.0	10	19	72
G9449100	10.0	10	22	72
G9449120	12.0	12	26	83
G9449140	14.0	14	26	83
G9449160	16.0	16	32	92
G9449180	18.0	18	32	92
G9449200	20.0	20	38	104

● с цилиндрическим хвостовиком

Допуск на диам. фрезы(мм)	Допуск на диам. хвостов.
0 ~ - 0.03	h5

◎ : Отлично ○ : Хорошо

ISO	P											M			K					
Материал	Нелегированная сталь					Низколегирован. сталь				Высоколегир. сталь		Нержавеющая сталь			Серый чугун		Высокопрочный чугун		Ковкий чугун	
VDI 3323	1	2	3	4	5	6	7	8	9	10	11	12	13	14	15	16	17	18	19	20
HRc		13	25	28	32	10	29	32	38	15	35	15	23	10	10	26	3	25		21
HB	125	190	250	270	300	180	275	300	350	200	325	200	240	180	180	260	160	250	130	230
Recommend	◎	◎	◎	◎	◎	◎	◎	◎	◎	◎	◎	○	○	○	○	○	○	○	○	○

ISO	N										S							H			
Материал	Алюминиевый сплав		Алюминиево-литиевый сплав			Медь и медные сплавы (Бронза/Латунь)			Неметаллич. материалы		Жаропрочные суперсплавы					Титановые сплавы		Закаленная сталь		Отбелен. чугун	Закален. чугун
VDI 3323	21	22	23	24	25	26	27	28	29	30	31	32	33	34	35	36	37	38	39	40	41
HRc											15	30	25	38	34			55	60	42	55
HB	60	100	75	90	130	110	90	100			200	280	250	350	320	400 Rm	1050 Rm	550	630	400	550
Recommend	○	○	○	○	○	○	○	○	○		○	○	○	○	○	○	○			○	

K-2 ФРЕЗЫ

ХВОСТОВИК С ЛЫСКОЙ **G9G51** СЕРИЯ

ТВЕРДОСПЛАВНЫЕ, С 4 ЗУБЬЯМИ, УДЛИНЕННЫЕ, С ФАСКОЙ

- Подходят для высокотемпературной обработки без СОЖ
- Высокая производительность
- Исполнение с 4 зубьями позволяет добиться лучшего качества обработки

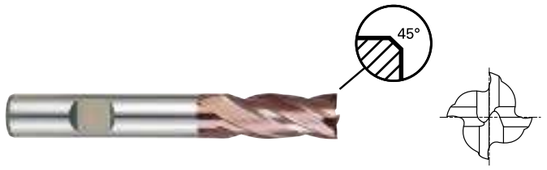

CARBIDE | DIN 6527 | 4 | ≈30° | DIN 6535HB | C x 45° | TiAlN

c.556

Ед.изм: мм

Артикул	Диаметр фрезы	Диаметр хвостовика	Длина реж. части	Общая длина	Фаска
G9G51030	3.0	6	8	57	0.10
G9G51040	4.0	6	11	57	0.10
G9G51050	5.0	6	13	57	0.10
G9G51060	6.0	6	13	57	0.10
G9G51080	8.0	8	19	63	0.13
G9G51100	10.0	10	22	72	0.13
G9G51120	12.0	12	26	83	0.18
G9G51140	14.0	14	26	83	0.18
G9G51160	16.0	16	32	92	0.18
G9G51200	20.0	20	38	104	0.23

Допуск на диам. фрезы(мм)	Допуск на диам. хвостов.
0 ~ - 0.03	h5

Упрочненная режущая кромка

◎ : Отлично ○ : Хорошо

ISO	P											M			K					
Материал	Нелегированная сталь					Низколегирован. сталь				Высоколегир. сталь		Нержавеющая сталь			Серый чугун		Высокопрочный чугун		Ковкий чугун	
VDI 3323	1	2	3	4	5	6	7	8	9	10	11	12	13	14	15	16	17	18	19	20
HRc		13	25	28	32	10	29	32	38	15	35	15	23	10	10	26	3	25		21
HB	125	190	250	270	300	180	275	300	350	200	325	200	240	180	180	260	160	250	130	230
Recommend	◎	◎	◎	◎	◎	◎	◎	◎	◎	◎	◎	○	○	○	○	○	○	○	○	○

ISO	N										S							H			
Материал	Алюминиевый сплав		Алюминиево-литиевый сплав			Медь и медные сплавы (Бронза/Латунь)			Неметаллич. материалы		Жаропрочные суперсплавы					Титановые сплавы		Закаленная сталь	Отбелен. чугун	Закален. чугун	
VDI 3323	21	22	23	24	25	26	27	28	29	30	31	32	33	34	35	36	37	38	39	40	41
HRc											15	30	25	38	34			55	60	42	55
HB	60	100	75	90	130	110	90	100			200	280	250	350	320	400 Rm	1050 Rm	550	630	400	550
Recommend	○	○	○	○	○	○	○	○	○		○	○	○	○	○	○	○			○	

ТВЕРДЫЙ СПЛАВ
БЫСТРО-РЕЖУЩАЯ СТАЛЬ
CBN ФРЕЗЫ
i-Xmill ФРЕЗЫ
i-SMART МОДУЛЬНЫЕ ФРЕЗЫ
X5070 ФРЕЗЫ
4G MILL ФРЕЗЫ
X-POWER PRO ФРЕЗЫ
TitaNox-POWER ФРЕЗЫ
JET-POWER ФРЕЗЫ
V7 PLUS ФРЕЗЫ
ALU-POWER HPC ФРЕЗЫ
ALU-POWER ФРЕЗЫ
D-POWER ГРАФИТ ФРЕЗЫ
CRX S ФРЕЗЫ
K-2 ФРЕЗЫ
ONLY ONE (PM60) ФРЕЗЫ
TANK-POWER ФРЕЗЫ
GENERAL HSS ФРЕЗЫ
ФРЕЗЫ ИЗ БЫСТРОРЕЖ. СТАЛИ
ТЕХНИЧЕСКИЕ ДАННЫЕ

K-2 ФРЕЗЫ

ЦИЛИНДРИЧЕСКИЙ ХВОСТОВИК **G9H73** СЕРИЯ
ХВОСТОВИК С ЛЫСКОЙ **G9H74** СЕРИЯ

ТВЕРДОСПЛАВНЫЕ, С 4 ЗУБЬЯМИ И ПЕРЕМЕННЫМ УГЛОМ НАКЛОНА СПИРАЛИ, УКОРОЧЕННЫЕ, С ФАСКОЙ

- Новое покрытие повышает термостойкость и устойчивость к окислению
- Переменный угол для оптимального формирования и эвакуации стружки
- Уникальная геометрия для уменьшения вибрации

CARBIDE | DIN 6527 | 4 | 35°/37° | PLAIN | FLAT | C x 45° | X Coating

c.557

Ед.изм: мм

Артикул: ЦИЛИНДРИЧ.	Артикул: С ЛЫСКОЙ	Диаметр фрезы	Диаметр хвостовика	Длина реж. части	Общая длина	Фаска
G9H73030N	G9H74030N	3.0	6	5	50	0.10
G9H73040N	G9H74040N	4.0	6	8	54	0.15
G9H73050N	G9H74050N	5.0	6	9	54	0.15
G9H73060N	G9H74060N	6.0	6	10	54	0.20
G9H73080N	G9H74080N	8.0	8	12	58	0.20
G9H73100N	G9H74100N	10.0	10	14	66	0.30
G9H73120N	G9H74120N	12.0	12	16	73	0.35
G9H73160N	G9H74160N	16.0	16	22	82	0.40
G9H73200N	G9H74200N	20.0	20	26	92	0.50

Допуск на диам. фрезы(мм)	Допуск на диам. хвостов.
0 ~ - 0.03	h5

Упрочненная режущая кромка

Уникальная геометрия

Для уменьшения вибрации а также для достижения превосходного удаления стружки с улучшенным качеством обработки поверхности

Переменный угол

Разработан для оптимального формирования и эвакуации стружки в результате более быстрая обработка и повышенная производительность

X-Покрытие

Термостойкость и устойчивость к окислению

◎ : Отлично ○ : Хорошо

ISO	P											M			K					
Материал	Нелегированная сталь					Низколегирован. сталь				Высоколегир. сталь		Нержавеющая сталь			Серый чугун		Высокопрочный чугун		Ковкий чугун	
VDI 3323	1	2	3	4	5	6	7	8	9	10	11	12	13	14	15	16	17	18	19	20
HRc		13	25	28	32	10	29	32	38	15	35	15	23	10	10	26	3	25		21
HB	125	190	250	270	300	180	275	300	350	200	325	200	240	180	180	260	160	250	130	230
Recommend	◎	◎	◎	◎	◎	◎	◎	◎	◎	◎	◎	○	○	○	○	○	○	○	○	○

ISO	N										S							H			
Материал	Алюминиевый сплав		Алюминиево-литиевый сплав			Медь и медные сплавы (Бронза/Латунь)			Неметаллич. материалы		Жаропрочные суперсплавы					Титановые сплавы		Закаленная сталь	Отбелен. чугун	Закален. чугун	
VDI 3323	21	22	23	24	25	26	27	28	29	30	31	32	33	34	35	36	37	38	39	40	41
HRc											15	30	25	38	34			55	60	42	55
HB	60	100	75	90	130	110	90	100			200	280	250	350	320	400 Rm	1050 Rm	550	630	400	550
Recommend											○	○	○	○	○	○	○				

K-2 ФРЕЗЫ

ЦИЛИНДРИЧЕСКИЙ ХВОСТОВИК **G9H75** СЕРИЯ
ХВОСТОВИК С ЛЫСКОЙ **G9H76** СЕРИЯ

ТВЕРДОСПЛАВНЫЕ, С 4 ЗУБЬЯМИ И ПЕРЕМЕННЫМ УГЛОМ НАКЛОНА СПИРАЛИ, УДЛИНЕННЫЕ, С ФАСКОЙ

- Новое покрытие повышает термостойкость и устойчивость к окислению
- Переменный угол для оптимального формирования и эвакуации стружки
- Уникальная геометрия для уменьшения вибрации

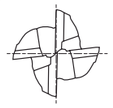

CARBIDE | DIN 6527 | 4 | 35°/37° | PLAIN | FLAT | C x 45° | X Coating

c.557

Ед.изм: мм

Артикул		Диаметр фрезы	Диаметр хвостовика	Длина реж. части	Общая длина	Фаска
ЦИЛИНДРИЧ.	С ЛЫСКОЙ					
G9H75030N	**G9H76030N**	**3.0**	6	8	57	0.10
G9H75040N	**G9H76040N**	**4.0**	6	11	57	0.15
G9H75050N	**G9H76050N**	**5.0**	6	13	57	0.15
G9H75060N	**G9H76060N**	**6.0**	6	13	57	0.20
G9H75080N	**G9H76080N**	**8.0**	8	19	63	0.20
G9H75100N	**G9H76100N**	**10.0**	10	22	72	0.30
G9H75120N	**G9H76120N**	**12.0**	12	26	83	0.35
G9H75160N	**G9H76160N**	**16.0**	16	32	92	0.40
G9H75200N	**G9H76200N**	**20.0**	20	38	104	0.50

Допуск на диам. фрезы(мм)	Допуск на диам. хвостов.
0 ~ - 0.03	h5

Упрочненная режущая кромка



Уникальная геометрия

Для уменьшения вибрации а также для достижения превосходного удаления стружки с улучшенным качеством обработки поверхности

Переменный угол

Разработан для оптимального формирования и эвакуации стружки в результате более быстрая обработка и повышенная производительность

X-Покрытие

Термостойкость и устойчивость к окислению

◎ : Отлично ○ : Хорошо

ISO	P											M			K					
Материал	Нелегированная сталь					Низколегирован. сталь				Высоколегир. сталь		Нержавеющая сталь			Серый чугун		Высокопрочный чугун		Ковкий чугун	
VDI 3323	1	2	3	4	5	6	7	8	9	10	11	12	13	14	15	16	17	18	19	20
HRc		13	25	28	32	10	29	32	38	15	35	15	23	10	10	26	3	25		21
HB	125	190	250	270	300	180	275	300	350	200	325	200	240	180	180	260	160	250	130	230
Recommend	◎	◎	◎	◎	◎	◎	◎	◎	◎	◎	◎	○	○	○	○	○	○	○	○	○

ISO	N										S							H			
Материал	Алюминиевый сплав		Алюминиево-литиевый сплав			Медь и медные сплавы (Бронза/Латунь)			Неметаллич. материалы		Жаропрочные суперсплавы					Титановые сплавы		Закаленная сталь		Отбелен. чугун	Закален. чугун
VDI 3323	21	22	23	24	25	26	27	28	29	30	31	32	33	34	35	36	37	38	39	40	41
HRc											15	30	25	38	34			55	60	42	55
HB	60	100	75	90	130	110	90	100			200	280	250	350	320	400 Rm	1050 Rm	550	630	400	550
Recommend											○	○	○	○	○	○	○				

ТВЕРДЫЙ СПЛАВ
БЫСТРО-РЕЖУЩАЯ СТАЛЬ
CBN ФРЕЗЫ
i-Xmill ФРЕЗЫ
i-SMART МОДУЛЬНЫЕ ФРЕЗЫ
X5070 ФРЕЗЫ
4G MILL ФРЕЗЫ
X-POWER PRO ФРЕЗЫ
TitaNox-POWER ФРЕЗЫ
JET-POWER ФРЕЗЫ
V7 PLUS ФРЕЗЫ
ALU-POWER HPC ФРЕЗЫ
ALU-POWER ФРЕЗЫ
D-POWER ГРАФИТ ФРЕЗЫ
CRX S ФРЕЗЫ
K-2 ФРЕЗЫ
ONLY ONE (PM60) ФРЕЗЫ
TANK-POWER ФРЕЗЫ
GENERAL HSS ФРЕЗЫ
ФРЕЗЫ ИЗ БЫСТРОРЕЖ. СТАЛИ
ТЕХНИЧЕСКИЕ ДАННЫЕ

K-2 ФРЕЗЫ

ЦИЛИНДРИЧЕСКИЙ ХВОСТОВИК **G9453** СЕРИЯ

ТВЕРДОСПЛАВНЫЕ, С 4 ЗУБЬЯМИ, ЭКСТРА ДЛИННЫЕ

- Подходят для высокотемпературной обработки без СОЖ
- Высокая производительность
- Исполнение с 4 зубьями позволяет добиться лучшего качества обработки

CARBIDE | 4 | 30° | DIN 6535HA | TiAlN

c.556

Ед.изм: мм

Артикул	Диаметр фрезы	Диаметр хвостовика	Длина реж. части	Общая длина
G9453903	**3.0**	3	20	60
G9453030	**3.0**	3	30	75
G9453904	**4.0**	4	20	60
G9453040	**4.0**	4	30	75
G9453905	**5.0**	5	25	75
G9453050	**5.0**	5	40	100
G9453906	**6.0**	6	30	75
G9453060	**6.0**	6	50	150
G9453908	**8.0**	8	30	75
G9453080	**8.0**	8	50	150
G9453910	**10.0**	10	40	100
G9453100	**10.0**	10	60	150
G9453912	**12.0**	12	45	100
G9453120	**12.0**	12	75	150
G9453914	**14.0**	14	45	100
G9453140	**14.0**	14	65	150
G9453916	**16.0**	16	45	100
G9453160	**16.0**	16	65	150
G9453918	**18.0**	18	45	100
G9453180	**18.0**	18	65	150
G9453920	**20.0**	20	45	100
G9453200	**20.0**	20	65	150

Допуск на диам. фрезы(мм)	Допуск на диам. хвостов.
0 ~ - 0.03	h5

◎ : Отлично ○ : Хорошо

ISO	P											M			K					
Материал	Нелегированная сталь					Низколегирован. сталь				Высоколегир. сталь		Нержавеющая сталь			Серый чугун		Высокопрочный чугун		Ковкий чугун	
VDI 3323	1	2	3	4	5	6	7	8	9	10	11	12	13	14	15	16	17	18	19	20
HRc		13	25	28	32	10	29	32	38	15	35	15	23	10	10	26	3	25		21
HB	125	190	250	270	300	180	275	300	350	200	325	200	240	180	180	260	160	250	130	230
Recommend	◎	◎	◎	◎	◎	◎	◎	◎	◎	◎	◎	○	○	○	○	○	○	○	○	○

ISO	N										S							H			
Материал	Алюминиевый сплав		Алюминиево-литиевый сплав			Медь и медные сплавы (Бронза/Латунь)			Неметаллич. материалы		Жаропрочные суперсплавы					Титановые сплавы		Закаленная сталь		Отбелен. чугун	Закален. чугун
VDI 3323	21	22	23	24	25	26	27	28	29	30	31	32	33	34	35	36	37	38	39	40	41
HRc											15	30	25	38	34			55	60	42	55
HB	60	100	75	90	130	110	90	100			200	280	250	350	320	400 Rm	1050 Rm	550	630	400	550
Recommend	○	○	○	○	○	○	○	○	○		○	○	○	○	○	○	○			○	

K-2 ФРЕЗЫ

ЦИЛИНДРИЧЕСКИЙ ХВОСТОВИК **G9F45** СЕРИЯ
ЦИЛИНДРИЧЕСКИЙ ХВОСТОВИК **G9F46** СЕРИЯ

ТВЕРДОСПЛАВНЫЕ, С 4 И 6 ЗУБЬЯМИ, УГЛОМ НАКЛОНА СПИРАЛИ 45°, КОРОТКИЕ/ДЛИННЫЕ

- Подходят для высокотемпературной обработки без СОЖ
- Высокая производительность

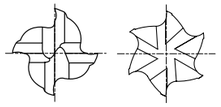

CARBIDE | 4&6 | 45° | DIN 6535HA | TiAlN

c.558

КОРОТКИЕ

Ед.изм: мм

Артикул	Диаметр фрезы	Диаметр хвостовика	Длина реж. части	Общая длина	Кол-во зубьев
G9F45030	3.0	4	6	50	4
G9F45040	4.0	4	11	50	4
G9F45050	5.0	6	13	50	6
G9F45060	6.0	6	16	50	6
G9F45080	8.0	8	19	60	6
G9F45100	10.0	10	22	75	6
G9F45120	12.0	12	26	75	6
G9F45140	14.0	14	30	90	6
G9F45160	16.0	16	32	100	6
G9F45180	18.0	18	38	100	6
G9F45200	20.0	20	38	100	6

ДЛИННЫЕ

Ед.изм: мм

Артикул	Диаметр фрезы	Диаметр хвостовика	Длина реж. части	Общая длина	Кол-во зубьев
G9F46120	12.0	12	50	100	6
G9F46160	16.0	16	65	150	6
G9F46200	20.0	20	75	150	6

Допуск на диам. фрезы(мм)	Допуск на диам. хвостов.
0 ~ - 0.03	h5

Упрочненная режущая кромка

◎ : Отлично ○ : Хорошо

ISO	P											M			K					
Материал	Нелегированная сталь					Низколегирован. сталь				Высоколегир. сталь		Нержавеющая сталь			Серый чугун		Высокопрочный чугун		Ковкий чугун	
VDI 3323	1	2	3	4	5	6	7	8	9	10	11	12	13	14	15	16	17	18	19	20
HRc		13	25	28	32	10	29	32	38	15	35	15	23	10	10	26	3	25		21
HB	125	190	250	270	300	180	275	300	350	200	325	200	240	180	180	260	160	250	130	230
Recommend	○	○	○	○	○	○	○	○	◎	○	◎				○	○	○	○	○	○

ISO	N										S							H			
Материал	Алюминиевый сплав		Алюминиево-литиевый сплав			Медь и медные сплавы (Бронза/Латунь)			Неметаллич. материалы		Жаропрочные суперсплавы					Титановые сплавы		Закаленная сталь	Отбелен. чугун	Закален. чугун	
VDI 3323	21	22	23	24	25	26	27	28	29	30	31	32	33	34	35	36	37	38	39	40	41
HRc											15	30	25	38	34			55	60	42	55
HB	60	100	75	90	130	110	90	100			200	280	250	350	320	400 Rm	1050 Rm	550	630	400	550
Recommend																		○	○	○	○

K-2 ФРЕЗЫ

ХВОСТОВИК С ЛЫСКОЙ **G9A42** СЕРИЯ

ТВЕРДОСПЛАВНЫЕ, МНОГОЗУБЫЕ, ДЛЯ ЧЕРНОВОЙ ОБРАБОТКИ, ДЛИННЫЕ - КРУПНЫЙ ШАГ

- Подходят для высокотемпературной обработки без СОЖ
- Высокая производительность
- Быстрый отвод стружки

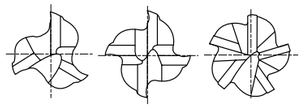

CARBIDE | NR | 3-5 | 30° | DIN 6535HB | C x 45° | X Coating

c.559

Ед.изм: мм

Артикул	Диаметр фрезы	Диаметр хвостовика	Длина реж. части	Общая длина	Кол-во зубьев	Фаска
	h10	h5				
G9A42060	6.0	6	16	57	3.00	0.60
G9A42080	8.0	8	16	63	3.00	0.60
G9A42100	10.0	10	22	72	4.00	0.60
G9A42120	12.0	12	26	83	4.00	0.74
G9A42140	14.0	14	26	83	4.00	0.94
G9A42160	16.0	16	32	92	4.00	0.94
G9A42180	18.0	18	32	92	4.00	0.94
G9A42200	20.0	20	38	104	4.00	0.94
G9A42250	25.0	25	45	121	5.00	0.94

Допуск по DIN 7160 и 7161

	Допуск в μm				
	Номинальный диаметр в mm				
	от 1 до 3	от 3 до 6	от 6 до 10	от 10 до 18	от 18 до 30
h10	0 - 40	0 - 48	0 - 58	0 - 70	0 - 84
h5	0 - 4	0 - 5	0 - 6	0 - 8	0 - 9

Упрочненная режущая кромка

◎ : Отлично ○ : Хорошо

ISO	P											M			K					
Материал	Нелегированная сталь					Низколегирован. сталь				Высоколегир. сталь		Нержавеющая сталь			Серый чугун		Высокопрочный чугун		Ковкий чугун	
VDI 3323	1	2	3	4	5	6	7	8	9	10	11	12	13	14	15	16	17	18	19	20
HRc		13	25	28	32	10	29	32	38	15	35	15	23	10	10	26	3	25		21
HB	125	190	250	270	300	180	275	300	350	200	325	200	240	180	180	260	160	250	130	230
Recommend	◎	◎	◎	◎	◎	◎	◎	◎	◎	◎	◎	○	○	○	○	○	○	○	○	○

ISO	N										S							H			
Материал	Алюминиевый сплав		Алюминиево-литиевый сплав			Медь и медные сплавы (Бронза/Латунь)			Неметаллич. материалы		Жаропрочные суперсплавы					Титановые сплавы		Закаленная сталь	Отбелен. чугун	Закален. чугун	
VDI 3323	21	22	23	24	25	26	27	28	29	30	31	32	33	34	35	36	37	38	39	40	41
HRc											15	30	25	38	34			55	60	42	55
HB	60	100	75	90	130	110	90	100			200	280	250	350	320	400 Rm	1050 Rm	550	630	400	550
Recommend	○	○	○	○	○	○	○	○			○	○	○	○	○	○	○		○		

ТВЕРДЫЙ СПЛАВ
БЫСТРО-РЕЖУЩАЯ СТАЛЬ
CBN ФРЕЗЫ
i-Xmill ФРЕЗЫ
i-SMART МОДУЛЬНЫЕ ФРЕЗЫ
X5070 ФРЕЗЫ
4G MILL ФРЕЗЫ
X-POWER PRO ФРЕЗЫ
TitaNox-POWER ФРЕЗЫ
JET-POWER ФРЕЗЫ
V7 PLUS ФРЕЗЫ
ALU-POWER HPC ФРЕЗЫ
ALU-POWER ФРЕЗЫ
D-POWER ГРАФИТ ФРЕЗЫ
CRX S ФРЕЗЫ
K-2 ФРЕЗЫ
ONLY ONE (PM60) ФРЕЗЫ
TANK-POWER ФРЕЗЫ
GENERAL HSS ФРЕЗЫ
ФРЕЗЫ ИЗ БЫСТРОРЕЖ. СТАЛИ
ТЕХНИЧЕСКИЕ ДАННЫЕ

K-2 ФРЕЗЫ

ЦИЛИНДРИЧЕСКИЙ ХВОСТОВИК **G9400** СЕРИЯ

ТВЕРДОСПЛАВНЫЕ ФРЕЗЫ С 2 ЗУБЬЯМИ, ДЛЯ СВЕРЛЕНИЯ

CARBIDE | YG STD | 2 | 30° | DIN 6535HA | TiAlN

c.560-562

Ед.изм: мм

Артикул	Диаметр фрезы	Диаметр хвостовика	Длина реж. части	Общая длина
G9400030	3.0	4	6	50
G9400040	4.0	5	8	50
G9400050	5.0	6	10	50
G9400060	6.0	8	12	60
G9400080	8.0	10	16	70
G9400100	10.0	12	18	70
G9400120	12.0	12	20	70
G9400140	14.0	14	24	80
G9400160	16.0	16	26	80
G9400200	20.0	20	32	100

▶TiN, TiCN и TiAlN покрытия доступны по запросу

● Позволяет выполнять множество операций сверления и фрезерования, которые в настоящее время не выполняются стандартной концевой фрезой

● Среди множества операций на вертикальных фрезерных станках: Сверление, Обра-ка пазов, Фрезерование с ЧПУ, Профильное фрезерование и Снятие фаски

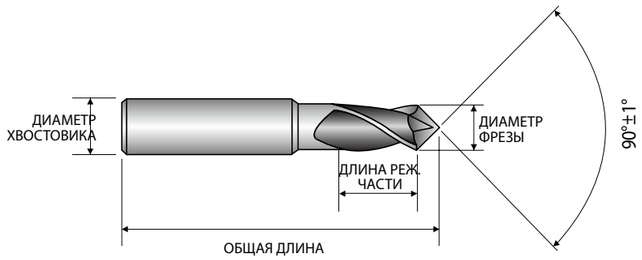

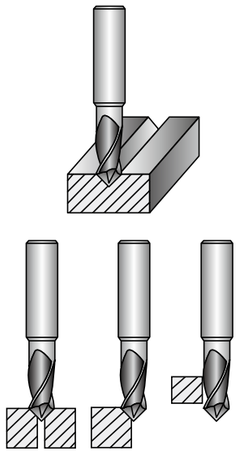

Допуск на диам. фрезы(мм)	Допуск на диам. хвостов.
Ø3 ~ Ø10=h9 Ø12 ~ Ø20=d9	h5

◎ : Отлично ○ : Хорошо

ISO	P											M			K					
Материал	Нелегированная сталь					Низколегирован. сталь				Высоколегир. сталь		Нержавеющая сталь			Серый чугун		Высокопрочный чугун		Ковкий чугун	
VDI 3323	1	2	3	4	5	6	7	8	9	10	11	12	13	14	15	16	17	18	19	20
HRc		13	25	28	32	10	29	32	38	15	35	15	23	10	10	26	3	25		21
HB	125	190	250	270	300	180	275	300	350	200	325	200	240	180	180	260	160	250	130	230
Recommend	◎	◎	◎	◎	◎	◎	◎	◎	◎	◎	◎	○	○	○	○	○	○	○	○	○

ISO	N										S							H		
Материал	Алюминиевый сплав		Алюминиево-литиевый сплав			Медь и медные сплавы (Бронза/Латунь)			Неметаллич. материалы		Жаропрочные суперсплавы					Титановые сплавы		Закаленная сталь	Отбелен. чугун	Закален. чугун
VDI 3323	21	22	23	24	25	26	27	28	29	30	31	32	33	34	35	36	37	38	39	40	41
HRc											15	30	25	38	34			55	60	42	55
HB	60	100	75	90	130	110	90	100			200	280	250	350	320	400 Rm	1050 Rm	550	630	400	550
Recommend	○	○	○	○	○																

ТВЕРДЫЙ СПЛАВ
БЫСТРО-РЕЖУЩАЯ СТАЛЬ
CBN ФРЕЗЫ
i-Xmill ФРЕЗЫ
i-SMART МОДУЛЬНЫЕ ФРЕЗЫ
X5070 ФРЕЗЫ
4G MILL ФРЕЗЫ
X-POWER PRO ФРЕЗЫ
TitaNox-POWER ФРЕЗЫ
JET-POWER ФРЕЗЫ
V7 PLUS ФРЕЗЫ
ALU-POWER HPC ФРЕЗЫ
ALU-POWER ФРЕЗЫ
D-POWER ГРАФИТ ФРЕЗЫ
CRX S ФРЕЗЫ
K-2 ФРЕЗЫ
ONLY ONE (PM60) ФРЕЗЫ
TANK-POWER ФРЕЗЫ
GENERAL HSS ФРЕЗЫ
ФРЕЗЫ ИЗ БЫСТРОРЕЖ. СТАЛИ
ТЕХНИЧЕСКИЕ ДАННЫЕ

K-2 ФРЕЗЫ

РЕКОМЕНДУЕМЫЕ РЕЖИМЫ ОБРАБОТКИ

G9624, G9A70, G9437, G9438, G9454, G9455 СЕРИЯ

С 2 ЗУБЬЯМИ, СФЕРИЧЕСКИЕ

Vc = м/мин.
fz = мм/зуб
RPM = об./мин.
FEED = мм/мин.
Ap = мм

ISO	VDI 3323	Материал	Ae	Параметр	Диаметр фрезы (Ø) 2.0	3.0	4.0	5.0	6.0	8.0	10.0	12.0	14.0	16.0	18.0	20.0
P	1-4	Нелегиров. сталь	0.2D	Vc	80	105	110	125	135	155	170	190	200	205	215	225
				fz	0.026	0.025	0.035	0.045	0.06	0.089	0.122	0.15	0.165	0.18	0.188	0.201
				RPM	12732	11141	8754	7958	7162	6167	5411	5040	4547	4078	3802	3581
				FEED	662	557	613	716	859	1098	1320	1512	1501	1468	1430	1440
				Ap	0.2	0.2	0.2	0.2	0.2	0.3	0.3	0.3	0.3	0.3	0.3	0.3
	5		0.2D	Vc	55	80	90	95	110	125	135	150	160	160	170	175
				fz	0.023	0.023	0.031	0.04	0.06	0.08	0.1	0.12	0.128	0.141	0.148	0.158
				RPM	8754	8488	7162	6048	5836	4974	4297	3979	3638	3183	3006	2785
				FEED	403	390	444	484	700	796	859	955	931	898	890	880
				Ap	0.2	0.2	0.2	0.2	0.2	0.3	0.3	0.3	0.3	0.3	0.3	0.3
	6-7	Низколегир. сталь	0.2D	Vc	80	105	110	125	135	155	170	190	200	205	215	225
				fz	0.026	0.025	0.035	0.045	0.06	0.089	0.122	0.15	0.165	0.18	0.188	0.201
				RPM	12732	11141	8754	7958	7162	6167	5411	5040	4547	4078	3802	3581
				FEED	662	557	613	716	859	1098	1320	1512	1501	1468	1430	1440
				Ap	0.2	0.2	0.2	0.2	0.2	0.3	0.3	0.3	0.3	0.3	0.3	0.3
	8-9		0.2D	Vc	55	80	90	95	110	125	135	150	160	160	170	175
				fz	0.023	0.023	0.031	0.04	0.06	0.08	0.1	0.12	0.128	0.141	0.148	0.158
				RPM	8754	8488	7162	6048	5836	4974	4297	3979	3638	3183	3006	2785
				FEED	403	390	444	484	700	796	859	955	931	898	890	880
				Ap	0.2	0.2	0.2	0.2	0.2	0.3	0.3	0.3	0.3	0.3	0.3	0.3
	10	Высоколегир. сталь	0.2D	Vc	80	105	110	125	135	155	170	190	200	205	215	225
				fz	0.026	0.025	0.035	0.045	0.06	0.089	0.122	0.15	0.165	0.18	0.188	0.201
				RPM	12732	11141	8754	7958	7162	6167	5411	5040	4547	4078	3802	3581
				FEED	662	557	613	716	859	1098	1320	1512	1501	1468	1430	1440
				Ap	0.2	0.2	0.2	0.2	0.2	0.3	0.3	0.3	0.3	0.3	0.3	0.3
	11.1 - 11.2		0.2D	Vc	55	80	90	95	110	125	135	150	160	160	170	175
				fz	0.023	0.023	0.031	0.04	0.06	0.08	0.1	0.12	0.128	0.141	0.148	0.158
				RPM	8754	8488	7162	6048	5836	4974	4297	3979	3638	3183	3006	2785
				FEED	403	390	444	484	700	796	859	955	931	898	890	880
				Ap	0.2	0.2	0.2	0.2	0.2	0.3	0.3	0.3	0.3	0.3	0.3	0.3
K	15-20	Серый чугун Высокопрочный чугун Ковкий чугун	0.7D	Vc	65	65	65	65	65	65	65	65	60	65	60	65
				fz	0.01	0.016	0.028	0.04	0.053	0.092	0.112	0.131	0.164	0.177	0.209	0.2
				RPM	10345	6897	5173	4138	3448	2586	2069	1724	1364	1293	1061	1035
				FEED	207	221	290	331	366	476	463	452	447	458	444	414
				Ap	0.3	0.3	0.3	0.3	0.3	0.3	0.3	0.3	0.3	0.3	0.3	0.3
N	21~22	Алюминиевый сплав	0.7D	Vc	195	195	195	190	195	200	195	195	190	195	190	185
				fz	0.006	0.01	0.013	0.019	0.023	0.034	0.044	0.061	0.073	0.07	0.079	0.092
				RPM	31035	20690	15518	12096	10345	7958	6207	5173	4320	3879	3360	2944
				FEED	372	414	403	460	476	541	546	631	631	543	531	542
				Ap	0.3	0.3	0.3	0.3	0.3	0.3	0.3	0.3	0.3	0.3	0.3	0.3
	23~25	Алюминиево-литиевый сплав	0.7D	Vc	195	195	195	190	195	200	195	195	190	195	190	185
				fz	0.006	0.01	0.013	0.019	0.023	0.034	0.044	0.061	0.073	0.07	0.079	0.092
				RPM	31035	20690	15518	12096	10345	7958	6207	5173	4320	3879	3360	2944
				FEED	372	414	403	460	476	541	546	631	631	543	531	542
				Ap	0.3	0.3	0.3	0.3	0.3	0.3	0.3	0.3	0.3	0.3	0.3	0.3
H	38.1	Закаленная сталь	0.2D	Vc	25	35	45	50	50	50	55	55	55	60	60	60
				fz	0.016	0.016	0.021	0.024	0.03	0.046	0.054	0.07	0.081	0.091	0.1	0.111
				RPM	3979	3714	3581	3183	2653	1989	1751	1459	1251	1194	1061	955
				FEED	127	119	150	153	159	183	189	204	203	217	212	212
				Ap	0.2	0.2	0.2	0.2	0.2	0.3	0.3	0.3	0.3	0.3	0.3	0.3
	40	Отбелен. чугун	0.2D	Vc	55	80	90	95	110	125	135	150	160	160	170	175
				fz	0.023	0.023	0.031	0.04	0.06	0.08	0.1	0.12	0.128	0.141	0.148	0.158
				RPM	8754	8488	7162	6048	5836	4974	4297	3979	3638	3183	3006	2785
				FEED	403	390	444	484	700	796	859	955	931	898	890	880
				Ap	0.2	0.2	0.2	0.2	0.2	0.3	0.3	0.3	0.3	0.3	0.3	0.3

※ При использовании длинных и экстра длинных фрез необходимо снизить подачу на 50%

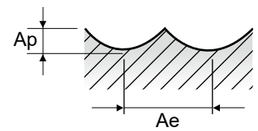

K-2 ФРЕЗЫ

РЕКОМЕНДУЕМЫЕ РЕЖИМЫ ОБРАБОТКИ

G9B81 серия — С 2 ЗУБЬЯМИ, СФЕРИЧЕСКИЕ

Vc = м/мин.
fz = мм/зуб
RPM = об./мин.
FEED = мм/мин.
Ap = мм

ISO	VDI 3323	Материал	Параметр	Диаметр фрезы (Ø) 0.4	0.5	0.6	0.8	1.0
P	1-4	Нелегиров. сталь	Vc	33~43	41~53	50~64	66~85	77~97
			fz	0.003~0.006	0.003~0.006	0.004~0.008	0.004~0.008	0.004~0.010
			RPM	26350~34000	26350~34000	26350~34000	26350~34000	24650~31000
			FEED	150~415	150~415	190~535	190~535	210~595
			Ap	0.018~0.036	0.023~0.045	0.027~0.054	0.036~0.072	0.045~0.090
	5		Vc	24~30	30~38	36~46	48~61	55~69
			fz	0.002~0.005	0.002~0.005	0.002~0.006	0.002~0.006	0.003~0.007
			RPM	19100~24200	19100~24200	19100~24200	19100~24200	17400~22100
			FEED	75~230	75~230	95~300	95~300	105~330
			Ap	0.018~0.036	0.023~0.045	0.027~0.054	0.036~0.072	0.045~0.090
	6-7	Низколегир. сталь	Vc	33~43	41~53	50~64	66~85	77~97
			fz	0.003~0.006	0.003~0.006	0.004~0.008	0.004~0.008	0.004~0.010
			RPM	26350~34000	26350~34000	26350~34000	26350~34000	24650~31000
			FEED	150~415	150~415	190~535	190~535	210~595
			Ap	0.018~0.036	0.023~0.045	0.027~0.054	0.036~0.072	0.045~0.090
	8-9		Vc	24~30	30~38	36~46	48~61	55~69
			fz	0.002~0.005	0.002~0.005	0.002~0.006	0.002~0.006	0.003~0.007
			RPM	19100~24200	19100~24200	19100~24200	19100~24200	17400~22100
			FEED	75~230	75~230	95~300	95~300	105~330
			Ap	0.018~0.036	0.023~0.045	0.027~0.054	0.036~0.072	0.045~0.090
	10	Высоколегир. сталь	Vc	33~43	41~53	50~64	66~85	77~97
			fz	0.003~0.006	0.003~0.006	0.004~0.008	0.004~0.008	0.004~0.010
			RPM	26350~34000	26350~34000	26350~34000	26350~34000	24650~31000
			FEED	150~415	150~415	190~535	190~535	210~595
			Ap	0.018~0.036	0.023~0.045	0.027~0.054	0.036~0.072	0.045~0.090
	11.1 - 11.2		Vc	24~30	30~38	36~46	48~61	55~69
			fz	0.002~0.005	0.002~0.005	0.002~0.006	0.002~0.006	0.003~0.007
			RPM	19100~24200	19100~24200	19100~24200	19100~24200	17400~22100
			FEED	75~230	75~230	95~300	95~300	105~330
			Ap	0.018~0.036	0.023~0.045	0.027~0.054	0.036~0.072	0.045~0.090

※ При использовании длинных и экстра длинных фрез необходимо снизить подачу на 50%

▶ ДАЛЕЕ

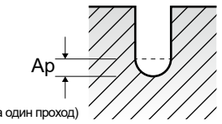

(Глубина резания за один проход)

ТВЕРДЫЙ СПЛАВ
БЫСТРО-РЕЖУЩАЯ СТАЛЬ
CBN ФРЕЗЫ
i-Xmill ФРЕЗЫ
i-SMART МОДУЛЬНЫЕ ФРЕЗЫ
X5070 ФРЕЗЫ
4G MILL ФРЕЗЫ
X-POWER PRO ФРЕЗЫ
TitaNox-POWER ФРЕЗЫ
JET-POWER ФРЕЗЫ
V7 PLUS ФРЕЗЫ
ALU-POWER HPC ФРЕЗЫ
ALU-POWER ФРЕЗЫ
D-POWER ГРАФИТ ФРЕЗЫ
CRX S ФРЕЗЫ
K-2 ФРЕЗЫ
ONLY ONE (PM60) ФРЕЗЫ
TANK-POWER ФРЕЗЫ
GENERAL HSS ФРЕЗЫ
ФРЕЗЫ ИЗ БЫСТРОРЕЖ. СТАЛИ
ТЕХНИЧЕСКИЕ ДАННЫЕ

K-2 ФРЕЗЫ

РЕКОМЕНДУЕМЫЕ РЕЖИМЫ ОБРАБОТКИ

G9B81 серия — С 2 ЗУБЬЯМИ, СФЕРИЧЕСКИЕ

Vc = м/мин.
fz = мм/зуб
RPM = об./мин.
FEED = мм/мин.
Ap = мм

VDI 3323	Параметр	Диаметр фрезы (Ø) 1.2	1.4	1.5	1.6	1.8	2.0	3.0	4.0
1-4	Vc	77~98	79~97	75~97	78~101	82~103	82~101	85~104	90~117
	fz	0.005~0.013	0.006~0.015	0.007~0.016	0.007~0.017	0.007~0.018	0.008~0.021	0.012~0.030	0.015~0.036
	RPM	20500~26000	18000~22000	16000~20500	15500~20000	14500~18200	13000~16000	9000~11000	7200~9350
	FEED	210~665	210~665	210~665	210~665	210~665	210~665	210~665	210~665
	Ap	0.055~0.100	0.062~0.125	0.070~0.135	0.075~0.145	0.080~0.160	0.090~0.180	0.135~0.270	0.180~0.360
5	Vc	55~69	56~67	54~70	56~70	58~72	59~72	57~108	63~83
	fz	0.004~0.009	0.004~0.011	0.005~0.011	0.005~0.012	0.005~0.013	0.006~0.014	0.009~0.014	0.011~0.025
	RPM	14500~18300	12800~15300	11500~14900	11200~14000	10200~12800	9400~11500	6000~11500	5000~6600
	FEED	105~330	105~330	105~330	105~330	105~330	105~330	105~330	105~330
	Ap	0.055~0.100	0.062~0.125	0.070~0.135	0.075~0.145	0.080~0.160	0.090~0.180	0.135~0.270	0.180~0.360
6-7	Vc	77~98	79~97	75~97	78~101	82~103	82~101	85~104	90~117
	fz	0.005~0.013	0.006~0.015	0.007~0.016	0.007~0.017	0.007~0.018	0.008~0.021	0.012~0.030	0.015~0.036
	RPM	20500~26000	18000~22000	16000~20500	15500~20000	14500~18200	13000~16000	9000~11000	7200~9350
	FEED	210~665	210~665	210~665	210~665	210~665	210~665	210~665	210~665
	Ap	0.055~0.100	0.062~0.125	0.070~0.135	0.075~0.145	0.080~0.160	0.090~0.180	0.135~0.270	0.180~0.360
8-9	Vc	55~69	56~67	54~70	56~70	58~72	59~72	57~108	63~83
	fz	0.004~0.009	0.004~0.011	0.005~0.011	0.005~0.012	0.005~0.013	0.006~0.014	0.009~0.014	0.011~0.025
	RPM	14500~18300	12800~15300	11500~14900	11200~14000	10200~12800	9400~11500	6000~11500	5000~6600
	FEED	105~330	105~330	105~330	105~330	105~330	105~330	105~330	105~330
	Ap	0.055~0.100	0.062~0.125	0.070~0.135	0.075~0.145	0.080~0.160	0.090~0.180	0.135~0.270	0.180~0.360
10	Vc	77~98	79~97	75~97	78~101	82~103	82~101	85~104	90~117
	fz	0.005~0.013	0.006~0.015	0.007~0.016	0.007~0.017	0.007~0.018	0.008~0.021	0.012~0.030	0.015~0.036
	RPM	20500~26000	18000~22000	16000~20500	15500~20000	14500~18200	13000~16000	9000~11000	7200~9350
	FEED	210~665	210~665	210~665	210~665	210~665	210~665	210~665	210~665
	Ap	0.055~0.100	0.062~0.125	0.070~0.135	0.075~0.145	0.080~0.160	0.090~0.180	0.135~0.270	0.180~0.360
11.1 - 11.2	Vc	55~69	56~67	54~70	56~70	58~72	59~72	57~108	63~83
	fz	0.004~0.009	0.004~0.011	0.005~0.011	0.005~0.012	0.005~0.013	0.006~0.014	0.009~0.014	0.011~0.025
	RPM	14500~18300	12800~15300	11500~14900	11200~14000	10200~12800	9400~11500	6000~11500	5000~6600
	FEED	105~330	105~330	105~330	105~330	105~330	105~330	105~330	105~330
	Ap	0.055~0.100	0.062~0.125	0.070~0.135	0.075~0.145	0.080~0.160	0.090~0.180	0.135~0.270	0.180~0.360

※ При использовании длинных и экстра длинных фрез необходимо снизить подачу на 50%

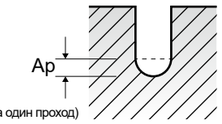

(Глубина резания за один проход)

K-2 ФРЕЗЫ

РЕКОМЕНДУЕМЫЕ РЕЖИМЫ ОБРАБОТКИ

G9634 серия — С 4 ЗУБЬЯМИ, СФЕРИЧЕСКИЕ

Vc = м/мин.
fz = мм/зуб
RPM = об./мин.
FEED = мм/мин.

ISO	VDI 3323	Материал	Ae	Параметр	Диаметр фрезы (Ø) 2.0	3.0	4.0	5.0	6.0	8.0	10.0	12.0	14.0	16.0	18.0	20.0
P	1-4	Нелегиров. сталь	0.2D	Vc	85	110	110	125	135	155	170	190	200	205	215	225
				fz	0.013	0.019	0.027	0.033	0.046	0.068	0.089	0.112	0.124	0.136	0.14	0.15
				RPM	13528	11671	8754	7958	7162	6167	5411	5040	4547	4078	3802	3581
				FEED	703	887	945	1050	1318	1677	1926	2258	2255	2219	2129	2149
				Ap	0.2	0.2	0.2	0.2	0.2	0.3	0.3	0.3	0.3	0.3	0.3	0.3
	5		0.2D	Vc	65	80	90	95	110	125	135	150	160	160	170	175
				fz	0.01	0.017	0.024	0.03	0.046	0.06	0.076	0.089	0.099	0.108	0.111	0.119
				RPM	10345	8488	7162	6048	5836	4974	4297	3979	3638	3183	3006	2785
				FEED	414	577	688	726	1074	1194	1306	1416	1441	1375	1335	1326
				Ap	0.2	0.2	0.2	0.2	0.2	0.3	0.3	0.3	0.3	0.3	0.3	0.3
	6-7	Низколегир. сталь	0.2D	Vc	85	110	110	125	135	155	170	190	200	205	215	225
				fz	0.013	0.019	0.027	0.033	0.046	0.068	0.089	0.112	0.124	0.136	0.14	0.15
				RPM	13528	11671	8754	7958	7162	6167	5411	5040	4547	4078	3802	3581
				FEED	703	887	945	1050	1318	1677	1926	2258	2255	2219	2129	2149
				Ap	0.2	0.2	0.2	0.2	0.2	0.3	0.3	0.3	0.3	0.3	0.3	0.3
	8-9		0.2D	Vc	65	80	90	95	110	125	135	150	160	160	170	175
				fz	0.01	0.017	0.024	0.03	0.046	0.06	0.076	0.089	0.099	0.108	0.111	0.119
				RPM	10345	8488	7162	6048	5836	4974	4297	3979	3638	3183	3006	2785
				FEED	414	577	688	726	1074	1194	1306	1416	1441	1375	1335	1326
				Ap	0.2	0.2	0.2	0.2	0.2	0.3	0.3	0.3	0.3	0.3	0.3	0.3
	10	Высоколегир. сталь	0.2D	Vc	85	110	110	125	135	155	170	190	200	205	215	225
				fz	0.013	0.019	0.027	0.033	0.046	0.068	0.089	0.112	0.124	0.136	0.14	0.15
				RPM	13528	11671	8754	7958	7162	6167	5411	5040	4547	4078	3802	3581
				FEED	703	887	945	1050	1318	1677	1926	2258	2255	2219	2129	2149
				Ap	0.2	0.2	0.2	0.2	0.2	0.3	0.3	0.3	0.3	0.3	0.3	0.3
	11.1 - 11.2		0.2D	Vc	65	80	90	95	110	125	135	150	160	160	170	175
				fz	0.01	0.017	0.024	0.03	0.046	0.06	0.076	0.089	0.099	0.108	0.111	0.119
				RPM	10345	8488	7162	6048	5836	4974	4297	3979	3638	3183	3006	2785
				FEED	414	577	688	726	1074	1194	1306	1416	1441	1375	1335	1326
				Ap	0.2	0.2	0.2	0.2	0.2	0.3	0.3	0.3	0.3	0.3	0.3	0.3
K	15-20	Серый чугун Высокопрочный чугун Ковкий чугун	0.7D	Vc	65	65	65	65	65	65	65	65	60	65	60	65
				fz	0.008	0.012	0.021	0.03	0.04	0.068	0.083	0.097	0.125	0.135	0.159	0.15
				RPM	10345	6897	5173	4138	3448	2586	2069	1724	1364	1293	1061	1035
				FEED	331	331	434	497	552	703	687	669	682	698	675	621
				Ap	0.3	0.3	0.3	0.3	0.3	0.3	0.3	0.3	0.3	0.3	0.3	0.3
N	21~22	Алюминиевый сплав	0.7D	Vc	195	195	195	190	195	200	195	195	190	195	190	185
				fz	0.005	0.007	0.01	0.015	0.017	0.026	0.033	0.046	0.055	0.053	0.06	0.069
				RPM	31035	20690	15518	12096	10345	7958	6207	5173	4320	3879	3360	2944
				FEED	621	579	621	726	703	828	819	952	950	822	806	813
				Ap	0.3	0.3	0.3	0.3	0.3	0.3	0.3	0.3	0.3	0.3	0.3	0.3
	23~25	Алюминиево-литиевый сплав	0.7D	Vc	195	195	195	190	195	200	195	195	190	195	190	185
				fz	0.005	0.007	0.01	0.015	0.017	0.026	0.033	0.046	0.055	0.053	0.06	0.069
				RPM	31035	20690	15518	12096	10345	7958	6207	5173	4320	3879	3360	2944
				FEED	621	579	621	726	703	828	819	952	950	822	806	813
				Ap	0.3	0.3	0.3	0.3	0.3	0.3	0.3	0.3	0.3	0.3	0.3	0.3
H	38.1	Закаленная сталь	0.2D	Vc	25	35	45	50	50	55	55	55	55	55	60	60
				fz	0.008	0.012	0.016	0.019	0.022	0.034	0.041	0.053	0.062	0.073	0.076	0.084
				RPM	3979	3714	3581	3183	2653	2188	1751	1459	1251	1094	1061	955
				FEED	127	178	229	242	233	298	287	309	310	320	323	321
				Ap	0.2	0.2	0.2	0.2	0.2	0.3	0.3	0.3	0.3	0.3	0.3	0.3
	40	Отбелен. чугун	0.2D	Vc	65	80	90	95	110	125	135	150	160	160	170	175
				fz	0.01	0.017	0.024	0.03	0.046	0.06	0.076	0.089	0.099	0.108	0.111	0.119
				RPM	10345	8488	7162	6048	5836	4974	4297	3979	3638	3183	3006	2785
				FEED	414	577	688	726	1074	1194	1306	1416	1441	1375	1335	1326
				Ap	0.2	0.2	0.2	0.2	0.2	0.3	0.3	0.3	0.3	0.3	0.3	0.3

※ При использовании длинных и экстра длинных фрез необходимо снизить подачу на 50%

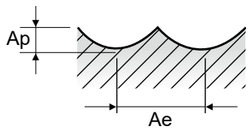

ТВЕРДЫЙ СПЛАВ
БЫСТРО-РЕЖУЩАЯ СТАЛЬ
CBN ФРЕЗЫ
i-Xmill ФРЕЗЫ
i-SMART МОДУЛЬНЫЕ ФРЕЗЫ
X5070 ФРЕЗЫ
4G MILL ФРЕЗЫ
X-POWER PRO ФРЕЗЫ
TitaNox-POWER ФРЕЗЫ
JET-POWER ФРЕЗЫ
V7 PLUS ФРЕЗЫ
ALU-POWER HPC ФРЕЗЫ
ALU-POWER ФРЕЗЫ
D-POWER ГРАФИТ ФРЕЗЫ
CRX S ФРЕЗЫ
K-2 ФРЕЗЫ
ONLY ONE (PM60) ФРЕЗЫ
TANK-POWER ФРЕЗЫ
GENERAL HSS ФРЕЗЫ
ФРЕЗЫ ИЗ БЫСТРОРЕЖ. СТАЛИ
ТЕХНИЧЕСКИЕ ДАННЫЕ

K-2 ФРЕЗЫ

РЕКОМЕНДУЕМЫЕ РЕЖИМЫ ОБРАБОТКИ

G9B82, G9B83 серия — С 2 ЗУБЬЯМИ, РАДИУСНЫЕ - ОБРАБОТКА ПАЗОВ

Vc = м/мин.
fz = мм/зуб
RPM = об./мин.
FEED = мм/мин.

ISO	VDI 3323	Материал	Ae	Ap	Параметр	Диаметр фрезы (Ø) 2.0	3.0	4.0	5.0	6.0	8.0	10.0	12.0
P	1-4	Нелегиров. сталь	1.0D	0.5D (До Ø3 : 0.2D)	Vc	50	55	65	70	70	70	70	70
					fz	0.01	0.015	0.025	0.031	0.039	0.057	0.064	0.065
					RPM	7958	5836	5173	4456	3714	2785	2228	1857
					FEED	159	175	259	276	290	318	285	241
	5		1.0D	0.5D (До Ø3 : 0.2D)	Vc	30	35	40	40	45	45	40	45
					fz	0.01	0.016	0.025	0.031	0.041	0.05	0.05	0.048
					RPM	4775	3714	3183	2546	2387	1790	1273	1194
					FEED	95	119	159	158	196	179	127	115
	6-7	Низколегир. сталь	1.0D	0.5D (До Ø3 : 0.2D)	Vc	50	55	65	70	70	70	70	70
					fz	0.01	0.015	0.025	0.031	0.039	0.057	0.064	0.065
					RPM	7958	5836	5173	4456	3714	2785	2228	1857
					FEED	159	175	259	276	290	318	285	241
	8-9		1.0D	0.5D (До Ø3 : 0.2D)	Vc	30	35	40	40	45	45	40	45
					fz	0.01	0.016	0.025	0.031	0.041	0.05	0.05	0.048
					RPM	4775	3714	3183	2546	2387	1790	1273	1194
					FEED	95	119	159	158	196	179	127	115
	10	Высоколегир. сталь	1.0D	0.5D (До Ø3 : 0.2D)	Vc	50	55	65	70	70	70	70	70
					fz	0.01	0.015	0.025	0.031	0.039	0.057	0.064	0.065
					RPM	7958	5836	5173	4456	3714	2785	2228	1857
					FEED	159	175	259	276	290	318	285	241
	11.1 - 11.2		1.0D	0.5D (До Ø3 : 0.2D)	Vc	30	35	40	40	45	45	40	45
					fz	0.01	0.016	0.025	0.031	0.041	0.05	0.05	0.048
					RPM	4775	3714	3183	2546	2387	1790	1273	1194
					FEED	95	119	159	158	196	179	127	115
M	14.1	Нержавеющая сталь	1.0D	0.5D (До Ø3 : 0.2D)	Vc	25	30	35	35	35	35	35	35
					fz	0.009	0.016	0.025	0.031	0.04	0.053	0.059	0.058
					RPM	3979	3183	2785	2228	1857	1393	1114	928
					FEED	72	102	139	138	149	148	131	108
K	15-20	Серый чугун Высокопрочный чугун Ковкий чугун	1.0D	1.0D	Vc	60	55	60	55	55	55	60	55
					fz	0.012	0.018	0.024	0.03	0.043	0.063	0.077	0.102
					RPM	9549	5836	4775	3501	2918	2188	1910	1459
					FEED	229	210	229	210	251	276	294	298
N	21~22	Алюминиевый сплав	1.0D	1.0D	Vc	140	145	140	145	145	145	145	140
					fz	0.01	0.015	0.021	0.025	0.032	0.043	0.053	0.065
					RPM	22282	15385	11141	9231	7692	5769	4615	3714
					FEED	446	462	468	462	492	496	489	483
	23~25	Алюминиево-литиевый сплав	1.0D	1.0D	Vc	140	145	140	145	145	145	145	140
					fz	0.01	0.015	0.021	0.025	0.032	0.043	0.053	0.065
					RPM	22282	15385	11141	9231	7692	5769	4615	3714
					FEED	446	462	468	462	492	496	489	483
	26-28	Медь и мед. сплавы (Бронза/ Латунь)	1.0D	1.0D	Vc	105	105	110	105	105	110	105	105
					fz	0.01	0.015	0.019	0.025	0.033	0.043	0.055	0.066
					RPM	16711	11141	8754	6685	5570	4377	3342	2785
					FEED	334	334	333	334	368	376	368	368
	29.1	Неметаллич. материалы	1.0D	1.0D	Vc	105	105	110	105	105	110	105	105
					fz	0.01	0.015	0.019	0.025	0.033	0.043	0.055	0.066
					RPM	16711	11141	8754	6685	5570	4377	3342	2785
					FEED	334	334	333	334	368	376	368	368
H	40	Отбелен. чугун	1.0D	1.0D	Vc	30	35	40	40	45	45	40	45
					fz	0.01	0.016	0.025	0.031	0.041	0.05	0.05	0.048
					RPM	4775	3714	3183	2546	2387	1790	1273	1194
					FEED	95	119	159	158	196	179	127	115

※ При использовании длинных и экстра длинных фрез необходимо снизить подачу на 50%

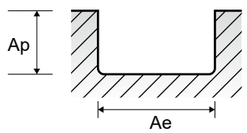

K-2 ФРЕЗЫ

РЕКОМЕНДУЕМЫЕ РЕЖИМЫ ОБРАБОТКИ

G9B84, G9B85 серия — С 4 ЗУБЬЯМИ, РАДИУСНЫЕ - БОКОВОЕ ФРЕЗЕРОВАНИЕ

Vc = м/мин.
fz = мм/зуб
RPM = об./мин.
FEED = мм/мин.

ISO	VDI 3323	Материал	Ae	Ap	Параметр	Диаметр фрезы (Ø) 1.0	1.5	2.0	3.0	4.0	5.0	6.0	8.0	10.0	12.0
P	1-4	Нелегиров. сталь	0.1D	1.0D	Vc	55	55	60	70	80	85	90	90	85	90
					fz	0.002	0.005	0.006	0.009	0.019	0.024	0.029	0.043	0.047	0.047
					RPM	17507	11671	9549	7427	6366	5411	4775	3581	2706	2387
					FEED	140	233	229	267	484	519	554	616	509	449
	5		0.1D	1.0D	Vc	30	35	40	45	50	50	55	55	55	55
					fz	0.002	0.004	0.006	0.009	0.019	0.024	0.031	0.038	0.038	0.037
					RPM	9549	7427	6366	4775	3979	3183	2918	2188	1751	1459
					FEED	76	119	153	172	302	306	362	333	266	216
	6-7	Низколегир. сталь	0.1D	1.0D	Vc	55	55	60	70	80	85	90	90	85	90
					fz	0.002	0.005	0.006	0.009	0.019	0.024	0.029	0.043	0.047	0.047
					RPM	17507	11671	9549	7427	6366	5411	4775	3581	2706	2387
					FEED	140	233	229	267	484	519	554	616	509	449
	8-9		0.1D	1.0D	Vc	30	35	40	45	50	50	55	55	55	55
					fz	0.002	0.004	0.006	0.009	0.019	0.024	0.031	0.038	0.038	0.037
					RPM	9549	7427	6366	4775	3979	3183	2918	2188	1751	1459
					FEED	76	119	153	172	302	306	362	333	266	216
	10	Высоколегир. сталь	0.1D	1.0D	Vc	55	55	60	70	80	85	90	90	85	90
					fz	0.002	0.005	0.006	0.009	0.019	0.024	0.029	0.043	0.047	0.047
					RPM	17507	11671	9549	7427	6366	5411	4775	3581	2706	2387
					FEED	140	233	229	267	484	519	554	616	509	449
	11.1 - 11.2		0.1D	1.0D	Vc	30	35	40	45	50	50	55	55	55	55
					fz	0.002	0.004	0.006	0.009	0.019	0.024	0.031	0.038	0.038	0.037
					RPM	9549	7427	6366	4775	3979	3183	2918	2188	1751	1459
					FEED	76	119	153	172	302	306	362	333	266	216
M	14.1	Нержавеющая сталь	0.1D	1.0D	Vc	25	35	35	35	40	40	45	45	45	45
					fz	0.002	0.004	0.006	0.009	0.018	0.024	0.029	0.042	0.044	0.045
					RPM	7958	7427	5570	3714	3183	2546	2387	1790	1432	1194
					FEED	64	119	134	134	229	244	277	301	252	215
K	15-20	Серый чугун Высокопрочный чугун Ковкий чугун	0.1D	1.5D	Vc	60	55	60	55	60	55	55	55	60	55
					fz	0.008	0.013	0.017	0.026	0.035	0.044	0.065	0.093	0.116	0.155
					RPM	19099	11671	9549	5836	4775	3501	2918	2188	1910	1459
					FEED	611	607	649	607	668	616	759	814	886	905
N	21~22	Алюминиевый сплав	0.1D	1.5D	Vc	140	130	140	145	140	145	145	145	145	140
					fz	0.006	0.011	0.015	0.021	0.03	0.036	0.047	0.063	0.078	0.095
					RPM	44563	27587	22282	15385	11141	9231	7692	5769	4615	3714
					FEED	1070	1214	1337	1292	1337	1329	1446	1454	1440	1411
	23~25	Алюминиево-литиевый сплав	0.1D	1.5D	Vc	140	130	140	145	140	145	145	145	145	140
					fz	0.006	0.011	0.015	0.021	0.03	0.036	0.047	0.063	0.078	0.095
					RPM	44563	27587	22282	15385	11141	9231	7692	5769	4615	3714
					FEED	1070	1214	1337	1292	1337	1329	1446	1454	1440	1411
	26-28	Медь и мед. сплавы (Бронза/ Латунь)	0.1D	1.5D	Vc	80	95	105	105	110	105	105	110	105	105
					fz	0.006	0.011	0.016	0.024	0.029	0.038	0.048	0.063	0.081	0.096
					RPM	25465	20160	16711	11141	8754	6685	5570	4377	3342	2785
					FEED	611	887	1070	1070	1015	1016	1070	1103	1083	1070
	29.1	Неметаллич. материалы	0.1D	1.5D	Vc	80	95	105	105	110	105	105	110	105	105
					fz	0.006	0.011	0.016	0.024	0.029	0.038	0.048	0.063	0.081	0.096
					RPM	25465	20160	16711	11141	8754	6685	5570	4377	3342	2785
					FEED	611	887	1070	1070	1015	1016	1070	1103	1083	1070
H	40	Отбелен. чугун	0.1D	1.0D	Vc	30	35	40	45	50	50	55	55	55	55
					fz	0.002	0.004	0.006	0.009	0.019	0.024	0.031	0.038	0.038	0.037
					RPM	9549	7427	6366	4775	3979	3183	2918	2188	1751	1459
					FEED	76	119	153	172	302	306	362	333	266	216

※ При использовании длинных и экстра длинных фрез необходимо снизить подачу на 50%

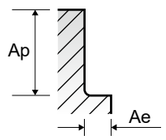

ТВЕРДЫЙ СПЛАВ
БЫСТРО-РЕЖУЩАЯ СТАЛЬ
CBN ФРЕЗЫ
i-Xmill ФРЕЗЫ
i-SMART МОДУЛЬНЫЕ ФРЕЗЫ
X5070 ФРЕЗЫ
4G MILL ФРЕЗЫ
X-POWER PRO ФРЕЗЫ
TitaNox-POWER ФРЕЗЫ
JET-POWER ФРЕЗЫ
V7 PLUS ФРЕЗЫ
ALU-POWER HPC ФРЕЗЫ
ALU-POWER ФРЕЗЫ
D-POWER ГРАФИТ ФРЕЗЫ
CRX S ФРЕЗЫ
K-2 ФРЕЗЫ
ONLY ONE (PM60) ФРЕЗЫ
TANK-POWER ФРЕЗЫ
GENERAL HSS ФРЕЗЫ
ФРЕЗЫ ИЗ БЫСТРОРЕЖ. СТАЛИ
ТЕХНИЧЕСКИЕ ДАННЫЕ

K-2 ФРЕЗЫ

РЕКОМЕНДУЕМЫЕ РЕЖИМЫ ОБРАБОТКИ

G9424, G9G44, G9A68, G9444, G9527, G9445, G9G45, G9452 серия — С 2 ЗУБЬЯМИ - ОБРАБОТКА ПАЗОВ

Vc = м/мин.
fz = мм/зуб
RPM = об./мин.
FEED = мм/мин.

ISO	VDI 3323	Материал	Ae	Ap	Параметр	Диаметр фрезы (Ø) 1.0	1.5	2.0	3.0	4.0	5.0	6.0	8.0	10.0	12.0	14.0	16.0	20.0
P	1-4	Нелегиров. сталь	1.0D	0.5D (До Ø3 : 0.2D)	Vc	45	45	50	55	65	70	70	70	70	70	75	75	70
					fz	0.004	0.008	0.01	0.015	0.025	0.031	0.039	0.057	0.064	0.065	0.063	0.062	0.063
					RPM	14324	9549	7958	5836	5173	4456	3714	2785	2228	1857	1705	1492	1114
					FEED	115	153	159	175	259	276	290	318	285	241	215	185	140
	5		1.0D	0.5D (До Ø3 : 0.2D)	Vc	25	25	30	35	40	40	45	45	40	45	45	50	45
					fz	0.004	0.008	0.01	0.016	0.025	0.031	0.041	0.05	0.05	0.048	0.048	0.05	0.05
					RPM	7958	5305	4775	3714	3183	2546	2387	1790	1273	1194	1023	995	716
					FEED	64	85	95	119	159	158	196	179	127	115	98	99	72
	6-7	Низколегир. сталь	1.0D	0.5D (До Ø3 : 0.2D)	Vc	45	45	50	55	65	70	70	70	70	70	75	75	70
					fz	0.004	0.008	0.01	0.015	0.025	0.031	0.039	0.057	0.064	0.065	0.063	0.062	0.063
					RPM	14324	9549	7958	5836	5173	4456	3714	2785	2228	1857	1705	1492	1114
					FEED	115	153	159	175	259	276	290	318	285	241	215	185	140
	8-9		1.0D	0.5D (До Ø3 : 0.2D)	Vc	25	25	30	35	40	40	45	45	40	45	45	50	45
					fz	0.004	0.008	0.01	0.016	0.025	0.031	0.041	0.05	0.05	0.048	0.048	0.05	0.05
					RPM	7958	5305	4775	3714	3183	2546	2387	1790	1273	1194	1023	995	716
					FEED	64	85	95	119	159	158	196	179	127	115	98	99	72
	10	Высоколегир. сталь	1.0D	0.5D (До Ø3 : 0.2D)	Vc	45	45	50	55	65	70	70	70	70	70	75	75	70
					fz	0.004	0.008	0.01	0.015	0.025	0.031	0.039	0.057	0.064	0.065	0.063	0.062	0.063
					RPM	14324	9549	7958	5836	5173	4456	3714	2785	2228	1857	1705	1492	1114
					FEED	115	153	159	175	259	276	290	318	285	241	215	185	140
	11.1 - 11.2		1.0D	0.5D (До Ø3 : 0.2D)	Vc	25	25	30	35	40	40	45	45	40	45	45	50	45
					fz	0.004	0.008	0.01	0.016	0.025	0.031	0.041	0.05	0.05	0.048	0.048	0.05	0.05
					RPM	7958	5305	4775	3714	3183	2546	2387	1790	1273	1194	1023	995	716
					FEED	64	85	95	119	159	158	196	179	127	115	98	99	72
M	14.1	Нержавеющая сталь	1.0D	0.5D (До Ø3 : 0.2D)	Vc	20	25	25	30	35	35	35	35	35	35	35	35	35
					fz	0.003	0.007	0.009	0.016	0.025	0.031	0.04	0.053	0.059	0.058	0.059	0.068	0.064
					RPM	6366	5305	3979	3183	2785	2228	1857	1393	1114	928	796	696	557
					FEED	38	74	72	102	139	138	149	148	131	108	94	95	71
K	15-20	Серый чугун Высокопрочный чугун Ковкий чугун	1.0D	1.0D	Vc	60	55	60	55	60	55	55	55	60	55	55	55	55
					fz	0.005	0.008	0.012	0.018	0.024	0.03	0.043	0.063	0.077	0.102	0.119	0.145	0.189
					RPM	19099	11671	9549	5836	4775	3501	2918	2188	1910	1459	1251	1094	875
					FEED	191	187	229	210	229	210	251	276	294	298	298	317	331
N	21~22	Алюминиевый сплав	1.0D	1.0D	Vc	140	130	140	145	140	145	145	145	145	140	145	145	140
					fz	0.004	0.007	0.01	0.015	0.021	0.025	0.032	0.043	0.053	0.065	0.073	0.085	0.11
					RPM	44563	27587	22282	15385	11141	9231	7692	5769	4615	3714	3297	2885	2228
					FEED	357	386	446	462	468	462	492	496	489	483	481	490	490
	23~25	Алюминиево-литиевый сплав	1.0D	1.0D	Vc	140	130	140	145	140	145	145	145	145	140	145	145	140
					fz	0.004	0.007	0.01	0.015	0.021	0.025	0.032	0.043	0.053	0.065	0.073	0.085	0.11
					RPM	44563	27587	22282	15385	11141	9231	7692	5769	4615	3714	3297	2885	2228
					FEED	357	386	446	462	468	462	492	496	489	483	481	490	490
	26-28	Медь и мед. сплавы (Бронза/ Латунь)	1.0D	1.0D	Vc	80	95	105	105	110	105	105	110	105	105	105	110	105
					fz	0.004	0.007	0.01	0.015	0.019	0.025	0.033	0.043	0.055	0.066	0.078	0.085	0.11
					RPM	25465	20160	16711	11141	8754	6685	5570	4377	3342	2785	2387	2188	1671
					FEED	204	282	334	334	333	334	368	376	368	368	372	372	368
	29.1	Неметаллич. материалы	1.0D	1.0D	Vc	80	95	105	105	110	105	105	110	105	105	105	110	105
					fz	0.004	0.007	0.01	0.015	0.019	0.025	0.033	0.043	0.055	0.066	0.078	0.085	0.11
					RPM	25465	20160	16711	11141	8754	6685	5570	4377	3342	2785	2387	2188	1671
					FEED	204	282	334	334	333	334	368	376	368	368	372	372	368
H	40	Отбелен. чугун	1.0D	0.5D (До Ø3 : 0.2D)	Vc	25	25	30	35	40	40	45	45	40	45	45	50	45
					fz	0.004	0.008	0.01	0.016	0.025	0.031	0.041	0.05	0.05	0.048	0.048	0.05	0.05
					RPM	7958	5305	4775	3714	3183	2546	2387	1790	1273	1194	1023	995	716
					FEED	64	85	95	119	159	158	196	179	127	115	98	99	72

※ При использовании длинных и экстра длинных фрез необходимо снизить подачу на 50%

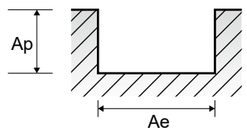

K-2 ФРЕЗЫ

РЕКОМЕНДУЕМЫЕ РЕЖИМЫ ОБРАБОТКИ

G9B80 серия — С 2 ЗУБЬЯМИ - ОБРАБОТКА ПАЗОВ

Vc = м/мин.
fz = мм/зуб
RPM = об./мин.
FEED = мм/мин.
Ap = мм

ISO	VDI 3323	Материал	Параметр	Диаметр фрезы (Ø) 0.4	0.5	0.6	0.7	0.8	0.9	1.0
P	1-4	Нелегиров. сталь	Vc	33~43	42~53	50~64	58~75	58~75	61~76	60~75
			fz	0.003~0.005	0.003~0.005	0.004~0.007	0.004~0.007	0.005~0.009	0.006~0.011	0.006~0.014
			RPM	26500~34000	26500~34000	26500~34000	26500~34000	23000~30000	21500~27000	19000~24000
			FEED	170~370	170~370	210~485	210~485	240~535	240~610	240~690
			Ap	0.007~0.018	0.009~0.022	0.011~0.026	0.012~0.031	0.014~0.035	0.030~0.060	0.045~0.090
	5		Vc	24~30	30~38	36~45	42~53	41~53	42~54	42~53
			fz	0.002~0.006	0.002~0.006	0.003~0.008	0.003~0.008	0.003~0.010	0.005~0.012	0.006~0.015
			RPM	19000~24000	19000~24000	19000~24000	19000~24000	16500~21000	15000~19000	13500~17000
			FEED	72~290	72~290	95~365	95~365	100~410	135~460	160~510
			Ap	0.007~0.018	0.009~0.022	0.011~0.026	0.012~0.031	0.014~0.035	0.030~0.060	0.045~0.090
	6-7	Низколегир. сталь	Vc	33~43	42~53	50~64	58~75	58~75	61~76	60~75
			fz	0.003~0.005	0.003~0.005	0.004~0.007	0.004~0.007	0.005~0.009	0.006~0.011	0.006~0.014
			RPM	26500~34000	26500~34000	26500~34000	26500~34000	23000~30000	21500~27000	19000~24000
			FEED	170~370	170~370	210~485	210~485	240~535	240~610	240~690
			Ap	0.007~0.018	0.009~0.022	0.011~0.026	0.012~0.031	0.014~0.035	0.030~0.060	0.045~0.090
	8-9		Vc	24~30	30~38	36~45	42~53	41~53	42~54	42~53
			fz	0.002~0.006	0.002~0.006	0.003~0.008	0.003~0.008	0.003~0.010	0.005~0.012	0.006~0.015
			RPM	19000~24000	19000~24000	19000~24000	19000~24000	16500~21000	15000~19000	13500~17000
			FEED	72~290	72~290	95~365	95~365	100~410	135~460	160~510
			Ap	0.007~0.018	0.009~0.022	0.011~0.026	0.012~0.031	0.014~0.035	0.030~0.060	0.045~0.090
	10	Высоколегир. сталь	Vc	33~43	42~53	50~64	58~75	58~75	61~76	60~75
			fz	0.003~0.005	0.003~0.005	0.004~0.007	0.004~0.007	0.005~0.009	0.006~0.011	0.006~0.014
			RPM	26500~34000	26500~34000	26500~34000	26500~34000	23000~30000	21500~27000	19000~24000
			FEED	170~370	170~370	210~485	210~485	240~535	240~610	240~690
			Ap	0.007~0.018	0.009~0.022	0.011~0.026	0.012~0.031	0.014~0.035	0.030~0.060	0.045~0.090
	11.1 - 11.2		Vc	24~30	30~38	36~45	42~53	41~53	42~54	42~53
			fz	0.002~0.006	0.002~0.006	0.003~0.008	0.003~0.008	0.003~0.010	0.005~0.012	0.006~0.015
			RPM	19000~24000	19000~24000	19000~24000	19000~24000	16500~21000	15000~19000	13500~17000
			FEED	72~290	72~290	95~365	95~365	100~410	135~460	160~510
			Ap	0.007~0.018	0.009~0.022	0.011~0.026	0.012~0.031	0.014~0.035	0.030~0.060	0.045~0.090

※ При использовании длинных и экстра длинных фрез необходимо снизить подачу на 50%

▶ ДАЛЕЕ

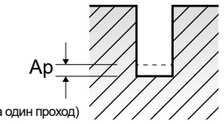

(Глубина резания за один проход)

ТВЕРДЫЙ СПЛАВ
БЫСТРО-РЕЖУЩАЯ СТАЛЬ
CBN ФРЕЗЫ
i-Xmill ФРЕЗЫ
i-SMART МОДУЛЬНЫЕ ФРЕЗЫ
X5070 ФРЕЗЫ
4G MILL ФРЕЗЫ
X-POWER PRO ФРЕЗЫ
TitaNox-POWER ФРЕЗЫ
JET-POWER ФРЕЗЫ
V7 PLUS ФРЕЗЫ
ALU-POWER HPC ФРЕЗЫ
ALU-POWER ФРЕЗЫ
D-POWER ГРАФИТ ФРЕЗЫ
CRX S ФРЕЗЫ
K-2 ФРЕЗЫ
ONLY ONE (PM60) ФРЕЗЫ
TANK-POWER ФРЕЗЫ
GENERAL HSS ФРЕЗЫ
ФРЕЗЫ ИЗ БЫСТРОРЕЖ. СТАЛИ
ТЕХНИЧЕСКИЕ ДАННЫЕ

K-2 ФРЕЗЫ

РЕКОМЕНДУЕМЫЕ РЕЖИМЫ ОБРАБОТКИ

G9B80 серия — С 2 ЗУБЬЯМИ - ОБРАБОТКА ПАЗОВ

Vc = м/мин.
fz = мм/зуб
RPM = об./мин.
FEED = мм/мин.
Ap = мм

VDI 3323	Параметр	Диаметр фрезы (Ø) 1.2	1.4	1.5	1.6	1.8	2.0	2.5	3.0	4.0
1-4	Vc	58~72	60~75	59~73	60~75	62~79	63~79	63~79	64~80	64~82
	fz	0.008~0.020	0.009~0.023	0.010~0.025	0.010~0.026	0.011~0.027	0.012~0.031	0.015~0.038	0.018~0.045	0.024~0.059
	RPM	15500~19000	13600~17000	12500~15500	12000~15000	11000~14000	10000~12500	8000~10000	6800~8500	5100~6500
	FEED	240~765	240~765	240~765	240~765	240~765	240~765	240~765	240~765	240~765
	Ap	0.055~0.100	0.062~0.125	0.070~0.135	0.075~0.145	0.080~0.160	0.090~0.180	0.112~0.235	0.135~0.270	0.180~0.360
5	Vc	41~53	43~53	42~54	44~55	44~55	44~56	45~57	44~57	44~57
	fz	0.007~0.018	0.008~0.021	0.009~0.022	0.009~0.023	0.010~0.026	0.011~0.028	0.014~0.035	0.017~0.043	0.023~0.057
	RPM	11000~14000	9800~12000	8950~11500	8700~10900	7800~9800	7000~8950	5700~7200	4700~6000	3500~4500
	FEED	160~510	160~510	160~510	160~510	160~510	160~510	160~510	160~510	160~510
	Ap	0.055~0.100	0.062~0.125	0.070~0.135	0.075~0.145	0.080~0.160	0.090~0.180	0.112~0.235	0.135~0.270	0.180~0.360
6-7	Vc	58~72	60~75	59~73	60~75	62~79	63~79	63~79	64~80	64~82
	fz	0.008~0.020	0.009~0.023	0.010~0.025	0.010~0.026	0.011~0.027	0.012~0.031	0.015~0.038	0.018~0.045	0.024~0.059
	RPM	15500~19000	13600~17000	12500~15500	12000~15000	11000~14000	10000~12500	8000~10000	6800~8500	5100~6500
	FEED	240~765	240~765	240~765	240~765	240~765	240~765	240~765	240~765	240~765
	Ap	0.055~0.100	0.062~0.125	0.070~0.135	0.075~0.145	0.080~0.160	0.090~0.180	0.112~0.235	0.135~0.270	0.180~0.360
8-9	Vc	41~53	43~53	42~54	44~55	44~55	44~56	45~57	44~57	44~57
	fz	0.007~0.018	0.008~0.021	0.009~0.022	0.009~0.023	0.010~0.026	0.011~0.028	0.014~0.035	0.017~0.043	0.023~0.057
	RPM	11000~14000	9800~12000	8950~11500	8700~10900	7800~9800	7000~8950	5700~7200	4700~6000	3500~4500
	FEED	160~510	160~510	160~510	160~510	160~510	160~510	160~510	160~510	160~510
	Ap	0.055~0.100	0.062~0.125	0.070~0.135	0.075~0.145	0.080~0.160	0.090~0.180	0.112~0.235	0.135~0.270	0.180~0.360
10	Vc	58~72	60~75	59~73	60~75	62~79	63~79	63~79	64~80	64~82
	fz	0.008~0.020	0.009~0.023	0.010~0.025	0.010~0.026	0.011~0.027	0.012~0.031	0.015~0.038	0.018~0.045	0.024~0.059
	RPM	15500~19000	13600~17000	12500~15500	12000~15000	11000~14000	10000~12500	8000~10000	6800~8500	5100~6500
	FEED	240~765	240~765	240~765	240~765	240~765	240~765	240~765	240~765	240~765
	Ap	0.055~0.100	0.062~0.125	0.070~0.135	0.075~0.145	0.080~0.160	0.090~0.180	0.112~0.235	0.135~0.270	0.180~0.360
11.1 - 11.2	Vc	41~53	43~53	42~54	44~55	44~55	44~56	45~57	44~57	44~57
	fz	0.007~0.018	0.008~0.021	0.009~0.022	0.009~0.023	0.010~0.026	0.011~0.028	0.014~0.035	0.017~0.043	0.023~0.057
	RPM	11000~14000	9800~12000	8950~11500	8700~10900	7800~9800	7000~8950	5700~7200	4700~6000	3500~4500
	FEED	160~510	160~510	160~510	160~510	160~510	160~510	160~510	160~510	160~510
	Ap	0.055~0.100	0.062~0.125	0.070~0.135	0.075~0.145	0.080~0.160	0.090~0.180	0.112~0.235	0.135~0.270	0.180~0.360

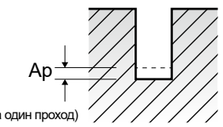

(Глубина резания за один проход)

K-2 ФРЕЗЫ

РЕКОМЕНДУЕМЫЕ РЕЖИМЫ ОБРАБОТКИ

G9553, G9G46, G9410, G9425, G9G47, G9439 G9528, G9433, G9G48, G9447, G9G49 СЕРИЯ

С 3 ЗУБЬЯМИ - ОБРАБОТКА ПАЗОВ

Vc = м/мин.
fz = мм/зуб
RPM = об./мин.
FEED = мм/мин.

ISO	VDI 3323	Материал	Ae	Ap	Параметр	Диаметр фрезы (Ø) 1.0	1.5	2.0	3.0	4.0	5.0	6.0	8.0	10.0	12.0	14.0	16.0	20.0
P	1-4	Нелегиров. сталь	1.0D	0.5D (До Ø3 : 0.2D)	Vc	45	60	50	55	65	70	70	70	70	70	75	75	70
					fz	0.002	0.003	0.005	0.007	0.012	0.015	0.018	0.027	0.03	0.031	0.029	0.029	0.029
					RPM	14324	12732	7958	5836	5173	4456	3714	2785	2228	1857	1705	1492	1114
					FEED	86	115	119	123	186	201	201	226	201	173	148	130	97
	5		1.0D	0.5D (До Ø3 : 0.2D)	Vc	25	25	30	35	40	40	45	45	40	45	45	50	45
					fz	0.002	0.004	0.005	0.007	0.012	0.014	0.02	0.024	0.023	0.022	0.022	0.023	0.024
					RPM	7958	5305	4775	3714	3183	2546	2387	1790	1273	1194	1023	995	716
					FEED	48	64	72	78	115	107	143	129	88	79	68	69	52
	6-7	Низколегир. сталь	1.0D	0.5D (До Ø3 : 0.2D)	Vc	45	60	50	55	65	70	70	70	70	70	75	75	70
					fz	0.002	0.003	0.005	0.007	0.012	0.015	0.018	0.027	0.03	0.031	0.029	0.029	0.029
					RPM	14324	12732	7958	5836	5173	4456	3714	2785	2228	1857	1705	1492	1114
					FEED	86	115	119	123	186	201	201	226	201	173	148	130	97
	8-9		1.0D	0.5D (До Ø3 : 0.2D)	Vc	25	25	30	35	40	40	45	45	40	45	45	50	45
					fz	0.002	0.004	0.005	0.007	0.012	0.014	0.02	0.024	0.023	0.022	0.022	0.023	0.024
					RPM	7958	5305	4775	3714	3183	2546	2387	1790	1273	1194	1023	995	716
					FEED	48	64	72	78	115	107	143	129	88	79	68	69	52
	10	Высоколегир. сталь	1.0D	0.5D (До Ø3 : 0.2D)	Vc	45	60	50	55	65	70	70	70	70	70	75	75	70
					fz	0.002	0.003	0.005	0.007	0.012	0.015	0.018	0.027	0.03	0.031	0.029	0.029	0.029
					RPM	14324	12732	7958	5836	5173	4456	3714	2785	2228	1857	1705	1492	1114
					FEED	86	115	119	123	186	201	201	226	201	173	148	130	97
	11.1 - 11.2		1.0D	0.5D (До Ø3 : 0.2D)	Vc	25	25	30	35	40	40	45	45	40	45	45	50	45
					fz	0.002	0.004	0.005	0.007	0.012	0.014	0.02	0.024	0.023	0.022	0.022	0.023	0.024
					RPM	7958	5305	4775	3714	3183	2546	2387	1790	1273	1194	1023	995	716
					FEED	48	64	72	78	115	107	143	129	88	79	68	69	52
M	14.1	Нержавеющая сталь	1.0D	0.5D (До Ø3 : 0.2D)	Vc	20	25	25	30	35	35	35	35	35	35	35	35	35
					fz	0.002	0.003	0.004	0.007	0.011	0.015	0.019	0.025	0.028	0.026	0.027	0.031	0.03
					RPM	6366	5305	3979	3183	2785	2228	1857	1393	1114	928	796	696	557
					FEED	38	48	48	67	92	100	106	104	94	72	64	65	50
K	15-20	Серый чугун Высокопрочный чугун Ковкий чугун	1.0D	1.0D	Vc	60	55	60	55	60	55	55	55	60	55	55	55	55
					fz	0.003	0.005	0.007	0.011	0.013	0.018	0.026	0.036	0.046	0.063	0.073	0.086	0.115
					RPM	19099	11671	9549	5836	4775	3501	2918	2188	1910	1459	1251	1094	875
					FEED	172	175	201	193	186	189	228	236	264	276	274	282	302
N	21~22	Алюминиевый сплав	1.0D	1.0D	Vc	140	130	140	145	140	145	145	145	145	140	145	145	140
					fz	0.002	0.004	0.006	0.009	0.013	0.015	0.019	0.026	0.032	0.038	0.043	0.05	0.065
					RPM	44563	27587	22282	15385	11141	9231	7692	5769	4615	3714	3297	2885	2228
					FEED	267	331	401	415	434	415	438	450	443	423	425	433	434
	23~25	Алюминиево-литиевый сплав	1.0D	1.0D	Vc	140	130	140	145	140	145	145	145	145	140	145	145	140
					fz	0.002	0.004	0.006	0.009	0.013	0.015	0.019	0.026	0.032	0.038	0.043	0.05	0.065
					RPM	44563	27587	22282	15385	11141	9231	7692	5769	4615	3714	3297	2885	2228
					FEED	267	331	401	415	434	415	438	450	443	423	425	433	434
	26-28	Медь и мед. сплавы (Бронза/ Латунь)	1.0D	1.0D	Vc	80	95	105	105	110	105	105	110	105	105	105	110	105
					fz	0.002	0.004	0.006	0.009	0.012	0.015	0.02	0.025	0.032	0.039	0.046	0.05	0.065
					RPM	25465	20160	16711	11141	8754	6685	5570	4377	3342	2785	2387	2188	1671
					FEED	153	242	301	301	315	301	334	328	321	326	329	328	326
	29.1	Неметаллич. материалы	1.0D	1.0D	Vc	80	95	105	105	110	105	105	110	105	105	105	110	105
					fz	0.002	0.004	0.006	0.009	0.012	0.015	0.02	0.025	0.032	0.039	0.046	0.05	0.065
					RPM	25465	20160	16711	11141	8754	6685	5570	4377	3342	2785	2387	2188	1671
					FEED	153	242	301	301	315	301	334	328	321	326	329	328	326
H	40	Отбелен. чугун	1.0D	0.5D (До Ø3 : 0.2D)	Vc	25	25	30	35	40	40	45	45	40	45	45	50	45
					fz	0.002	0.004	0.005	0.007	0.012	0.014	0.02	0.024	0.023	0.022	0.022	0.023	0.024
					RPM	7958	5305	4775	3714	3183	2546	2387	1790	1273	1194	1023	995	716
					FEED	48	64	72	78	115	107	143	129	88	79	68	69	52

※ При использовании длинных и экстра длинных фрез необходимо снизить подачу на 50%

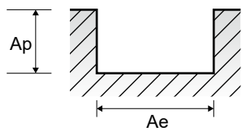

ТВЕРДЫЙ СПЛАВ
БЫСТРО-РЕЖУЩАЯ СТАЛЬ
CBN ФРЕЗЫ
i-Xmill ФРЕЗЫ
i-SMART МОДУЛЬНЫЕ ФРЕЗЫ
X5070 ФРЕЗЫ
4G MILL ФРЕЗЫ
X-POWER PRO ФРЕЗЫ
TitaNox-POWER ФРЕЗЫ
JET-POWER ФРЕЗЫ
V7 PLUS ФРЕЗЫ
ALU-POWER HPC ФРЕЗЫ
ALU-POWER ФРЕЗЫ
D-POWER ГРАФИТ ФРЕЗЫ
CRX S ФРЕЗЫ
K-2 ФРЕЗЫ
ONLY ONE (PM60) ФРЕЗЫ
TANK-POWER ФРЕЗЫ
GENERAL HSS ФРЕЗЫ
ФРЕЗЫ ИЗ БЫСТРОРЕЖ. СТАЛИ
ТЕХНИЧЕСКИЕ ДАННЫЕ

K-2 ФРЕЗЫ

РЕКОМЕНДУЕМЫЕ РЕЖИМЫ ОБРАБОТКИ

G9553, G9G46, G9410, G9425, G9G47, G9439 G9528, G9433, G9G48, G9447, G9G49 СЕРИЯ

С 3 ЗУБЬЯМИ - БОКОВОЕ ФРЕЗЕРОВАНИЕ

Vc = м/мин.
fz = мм/зуб
RPM = об./мин.
FEED = мм/мин.

ISO	VDI 3323	Материал	Ae	Ap	Параметр	Диаметр фрезы (Ø) 1.0	1.5	2.0	3.0	4.0	5.0	6.0	8.0	10.0	12.0	14.0	16.0	20.0
P	1-4	Нелегиров. сталь	0.1D	1.0D	Vc	55	55	60	70	80	85	90	90	85	90	90	95	90
					fz	0.002	0.005	0.006	0.009	0.019	0.024	0.03	0.042	0.047	0.047	0.047	0.048	0.047
					RPM	17507	11671	9549	7427	6366	5411	4775	3581	2706	2387	2046	1890	1432
					FEED	105	175	172	201	363	390	430	451	381	337	289	272	202
	5		0.1D	1.0D	Vc	30	35	40	45	50	50	55	55	55	55	55	60	55
					fz	0.002	0.004	0.006	0.009	0.019	0.024	0.031	0.038	0.038	0.037	0.037	0.038	0.037
					RPM	9549	7427	6366	4775	3979	3183	2918	2188	1751	1459	1251	1194	875
					FEED	57	89	115	129	227	229	271	249	200	162	139	136	97
	6-7	Низколегир. сталь	0.1D	1.0D	Vc	55	55	60	70	80	85	90	90	85	90	90	95	90
					fz	0.002	0.005	0.006	0.009	0.019	0.024	0.03	0.042	0.047	0.047	0.047	0.048	0.047
					RPM	17507	11671	9549	7427	6366	5411	4775	3581	2706	2387	2046	1890	1432
					FEED	105	175	172	201	363	390	430	451	381	337	289	272	202
	8-9		0.1D	1.0D	Vc	30	35	40	45	50	50	55	55	55	55	55	60	55
					fz	0.002	0.004	0.006	0.009	0.019	0.024	0.031	0.038	0.038	0.037	0.037	0.038	0.037
					RPM	9549	7427	6366	4775	3979	3183	2918	2188	1751	1459	1251	1194	875
					FEED	57	89	115	129	227	229	271	249	200	162	139	136	97
	10	Высоколегир. сталь	0.1D	1.0D	Vc	55	55	60	70	80	85	90	90	85	90	90	95	90
					fz	0.002	0.005	0.006	0.009	0.019	0.024	0.03	0.042	0.047	0.047	0.047	0.048	0.047
					RPM	17507	11671	9549	7427	6366	5411	4775	3581	2706	2387	2046	1890	1432
					FEED	105	175	172	201	363	390	430	451	381	337	289	272	202
	11.1 - 11.2		0.1D	1.0D	Vc	30	35	40	45	50	50	55	55	55	55	55	60	55
					fz	0.002	0.004	0.006	0.009	0.019	0.024	0.031	0.038	0.038	0.037	0.037	0.038	0.037
					RPM	9549	7427	6366	4775	3979	3183	2918	2188	1751	1459	1251	1194	875
					FEED	57	89	115	129	227	229	271	249	200	162	139	136	97
M	14.1	Нержавеющая сталь	0.1D	1.0D	Vc	25	35	35	35	40	40	45	45	45	45	45	45	45
					fz	0.002	0.004	0.006	0.009	0.018	0.024	0.03	0.042	0.045	0.045	0.044	0.048	0.048
					RPM	7958	7427	5570	3714	3183	2546	2387	1790	1432	1194	1023	895	716
					FEED	48	89	100	100	172	183	215	226	193	161	135	129	103
K	15-20	Серый чугун Высокопрочный чугун Ковкий чугун	0.1D	1.5D	Vc	60	55	60	55	60	55	55	55	60	55	55	55	55
					fz	0.008	0.013	0.017	0.026	0.035	0.044	0.064	0.093	0.115	0.154	0.181	0.22	0.285
					RPM	19099	11671	9549	5836	4775	3501	2918	2188	1910	1459	1251	1094	875
					FEED	458	455	487	455	501	462	560	611	659	674	679	722	748
N	21~22	Алюминиевый сплав	0.1D	1.5D	Vc	140	130	140	145	140	145	145	145	145	140	145	145	140
					fz	0.006	0.01	0.016	0.021	0.031	0.037	0.048	0.064	0.08	0.098	0.111	0.129	0.167
					RPM	44563	27587	22282	15385	11141	9231	7692	5769	4615	3714	3297	2885	2228
					FEED	802	828	1070	969	1036	1025	1108	1108	1108	1092	1098	1116	1116
	23~25	Алюминиево-литиевый сплав	0.1D	1.5D	Vc	140	130	140	145	140	145	145	145	145	140	145	145	140
					fz	0.006	0.01	0.016	0.021	0.031	0.037	0.048	0.064	0.08	0.098	0.111	0.129	0.167
					RPM	44563	27587	22282	15385	11141	9231	7692	5769	4615	3714	3297	2885	2228
					FEED	802	828	1070	969	1036	1025	1108	1108	1108	1092	1098	1116	1116
	26-28	Медь и мед. сплавы (Бронза/ Латунь)	0.1D	1.5D	Vc	80	95	105	105	110	105	105	110	105	105	105	110	105
					fz	0.006	0.011	0.016	0.023	0.029	0.037	0.048	0.063	0.081	0.096	0.115	0.125	0.162
					RPM	25465	20160	16711	11141	8754	6685	5570	4377	3342	2785	2387	2188	1671
					FEED	458	665	802	769	762	742	802	827	812	802	824	821	812
	29.1	Неметаллич. материалы	0.1D	1.5D	Vc	80	95	105	105	110	105	105	110	105	105	105	110	105
					fz	0.006	0.011	0.016	0.023	0.029	0.037	0.048	0.063	0.081	0.096	0.115	0.125	0.162
					RPM	25465	20160	16711	11141	8754	6685	5570	4377	3342	2785	2387	2188	1671
					FEED	458	665	802	769	762	742	802	827	812	802	824	821	812
H	40	Отбелен. чугун	0.1D	1.0D	Vc	30	35	40	45	50	50	55	55	55	55	55	60	55
					fz	0.002	0.004	0.006	0.009	0.019	0.024	0.031	0.038	0.038	0.037	0.037	0.038	0.037
					RPM	9549	7427	6366	4775	3979	3183	2918	2188	1751	1459	1251	1194	875
					FEED	57	89	115	129	227	229	271	249	200	162	139	136	97

※ При использовании длинных и экстра длинных фрез необходимо снизить подачу на 50%

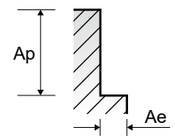

K-2 ФРЕЗЫ

РЕКОМЕНДУЕМЫЕ РЕЖИМЫ ОБРАБОТКИ

G9432, G9G50, G9A69, G9448, G9540, G9449, G9G51, G9453 СЕРИЯ

С 4 ЗУБЬЯМИ - БОК. ФРЕЗЕРОВАНИЕ

Vc = м/мин.
fz = мм/зуб
RPM = об./мин.
FEED = мм/мин.

ISO	VDI 3323	Материал	Ae	Ap	Параметр	Диаметр фрезы (Ø) 1.0	1.5	2.0	3.0	4.0	5.0	6.0	8.0	10.0	12.0	14.0	16.0	20.0
P	1-4	Нелегиров. сталь	0.1D	1.0D	Vc	55	55	60	70	80	85	90	90	85	90	90	95	90
					fz	0.002	0.005	0.006	0.009	0.019	0.024	0.029	0.043	0.047	0.047	0.047	0.047	0.047
					RPM	17507	11671	9549	7427	6366	5411	4775	3581	2706	2387	2046	1890	1432
					FEED	140	233	229	267	484	519	554	616	509	449	385	355	269
	5		0.1D	1.0D	Vc	30	35	40	45	50	50	55	55	55	55	55	60	55
					fz	0.002	0.004	0.006	0.009	0.019	0.024	0.031	0.038	0.038	0.037	0.038	0.037	0.038
					RPM	9549	7427	6366	4775	3979	3183	2918	2188	1751	1459	1251	1194	875
					FEED	76	119	153	172	302	306	362	333	266	216	190	177	133
	6-7	Низколегир. сталь	0.1D	1.0D	Vc	55	55	60	70	80	85	90	90	85	90	90	95	90
					fz	0.002	0.005	0.006	0.009	0.019	0.024	0.029	0.043	0.047	0.047	0.047	0.047	0.047
					RPM	17507	11671	9549	7427	6366	5411	4775	3581	2706	2387	2046	1890	1432
					FEED	140	233	229	267	484	519	554	616	509	449	385	355	269
	8-9		0.1D	1.0D	Vc	30	35	40	45	50	50	55	55	55	55	55	60	55
					fz	0.002	0.004	0.006	0.009	0.019	0.024	0.031	0.038	0.038	0.037	0.038	0.037	0.038
					RPM	9549	7427	6366	4775	3979	3183	2918	2188	1751	1459	1251	1194	875
					FEED	76	119	153	172	302	306	362	333	266	216	190	177	133
	10	Высоколегир. сталь	0.1D	1.0D	Vc	55	55	60	70	80	85	90	90	85	90	90	95	90
					fz	0.002	0.005	0.006	0.009	0.019	0.024	0.029	0.043	0.047	0.047	0.047	0.047	0.047
					RPM	17507	11671	9549	7427	6366	5411	4775	3581	2706	2387	2046	1890	1432
					FEED	140	233	229	267	484	519	554	616	509	449	385	355	269
	11.1 - 11.2		0.1D	1.0D	Vc	30	35	40	45	50	50	55	55	55	55	55	60	55
					fz	0.002	0.004	0.006	0.009	0.019	0.024	0.031	0.038	0.038	0.037	0.038	0.037	0.038
					RPM	9549	7427	6366	4775	3979	3183	2918	2188	1751	1459	1251	1194	875
					FEED	76	119	153	172	302	306	362	333	266	216	190	177	133
M	14.1	Нержавеющая сталь	0.1D	1.0D	Vc	25	35	35	35	40	40	45	45	45	45	45	50	45
					fz	0.002	0.004	0.006	0.009	0.018	0.024	0.029	0.042	0.044	0.045	0.045	0.045	0.046
					RPM	7958	7427	5570	3714	3183	2546	2387	1790	1432	1194	1023	995	716
					FEED	64	119	134	134	229	244	277	301	252	215	184	179	132
K	15-20	Серый чугун Высокопр. чугун Ковкий чугун	0.1D	1.5D	Vc	60	55	60	55	60	55	55	55	60	55	55	55	55
					fz	0.008	0.013	0.017	0.026	0.035	0.044	0.065	0.093	0.116	0.155	0.182	0.22	0.288
					RPM	19099	11671	9549	5836	4775	3501	2918	2188	1910	1459	1251	1094	875
					FEED	611	607	649	607	668	616	759	814	886	905	910	963	1008
N	21~22	Алюминиевый сплав	0.1D	1.5D	Vc	140	130	140	145	140	145	145	145	145	140	145	145	140
					fz	0.006	0.011	0.015	0.021	0.03	0.036	0.047	0.063	0.078	0.095	0.108	0.125	0.163
					RPM	44563	27587	22282	15385	11141	9231	7692	5769	4615	3714	3297	2885	2228
					FEED	1070	1214	1337	1292	1337	1329	1446	1454	1440	1411	1424	1442	1453
	23~25	Алюминиево-литиевый сплав	0.1D	1.5D	Vc	140	130	140	145	140	145	145	145	145	140	145	145	140
					fz	0.006	0.011	0.015	0.021	0.03	0.036	0.047	0.063	0.078	0.095	0.108	0.125	0.163
					RPM	44563	27587	22282	15385	11141	9231	7692	5769	4615	3714	3297	2885	2228
					FEED	1070	1214	1337	1292	1337	1329	1446	1454	1440	1411	1424	1442	1453
	26-28	Медь и мед. сплавы (Бронза/ Латунь)	0.1D	1.5D	Vc	80	95	105	105	110	105	105	110	105	105	105	110	105
					fz	0.006	0.011	0.016	0.024	0.029	0.038	0.048	0.063	0.081	0.096	0.115	0.125	0.162
					RPM	25465	20160	16711	11141	8754	6685	5570	4377	3342	2785	2387	2188	1671
					FEED	611	887	1070	1070	1015	1016	1070	1103	1083	1070	1098	1094	1083
	29.1	Неметаллич. материалы	0.1D	1.5D	Vc	80	95	105	105	110	105	105	110	105	105	105	110	105
					fz	0.006	0.011	0.016	0.024	0.029	0.038	0.048	0.063	0.081	0.096	0.115	0.125	0.162
					RPM	25465	20160	16711	11141	8754	6685	5570	4377	3342	2785	2387	2188	1671
					FEED	611	887	1070	1070	1015	1016	1070	1103	1083	1070	1098	1094	1083
H	40	Отбелен. чугун	0.1D	1.0D	Vc	30	35	40	45	50	50	55	55	55	55	55	60	55
					fz	0.002	0.004	0.006	0.009	0.019	0.024	0.031	0.038	0.038	0.037	0.038	0.037	0.038
					RPM	9549	7427	6366	4775	3979	3183	2918	2188	1751	1459	1251	1194	875
					FEED	76	119	153	172	302	306	362	333	266	216	190	177	133

※ При использовании длинных и экстра длинных фрез необходимо снизить подачу на 50%

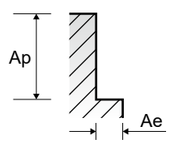

ТВЕРДЫЙ СПЛАВ
БЫСТРО-РЕЖУЩАЯ СТАЛЬ
CBN ФРЕЗЫ
i-Xmill ФРЕЗЫ
i-SMART МОДУЛЬНЫЕ ФРЕЗЫ
X5070 ФРЕЗЫ
4G MILL ФРЕЗЫ
X-POWER PRO ФРЕЗЫ
TitaNox-POWER ФРЕЗЫ
JET-POWER ФРЕЗЫ
V7 PLUS ФРЕЗЫ
ALU-POWER HPC ФРЕЗЫ
ALU-POWER ФРЕЗЫ
D-POWER ГРАФИТ ФРЕЗЫ
CRX S ФРЕЗЫ
K-2 ФРЕЗЫ
ONLY ONE (PM60) ФРЕЗЫ
TANK-POWER ФРЕЗЫ
GENERAL HSS ФРЕЗЫ
ФРЕЗЫ ИЗ БЫСТРОРЕЖ. СТАЛИ
ТЕХНИЧЕСКИЕ ДАННЫЕ

K-2 ФРЕЗЫ

РЕКОМЕНДУЕМЫЕ РЕЖИМЫ ОБРАБОТКИ

G9H73, G9H74, G9H75, G9H76 СЕРИЯ

С 4 ЗУБЬЯМИ, ПЕРЕМЕННЫМ УГЛОМ НАКЛОНА СПИРАЛИ

БОКОВОЕ ФРЕЗЕРОВАНИЕ, ОБРАБОТКА ПАЗОВ

ISO	VDI 3323	Материал	Ae	Ap	Ae	Ap	Параметр	Диаметр фрезы (Ø) 3.0	4.0	5.0	6.0	8.0	10.0	12.0	16.0	20.0
P	1-4	Нелегиров. сталь	0.3D	1.5D (1.2D)	0.3D	1.5D (1.2D)	Vc	106	106	106	106	106	118	118	118	118
							fz	0.005	0.008	0.011	0.016	0.027	0.038	0.047	0.053	0.065
							RPM	11291	8470	6776	5642	4235	3745	3122	2338	1869
							FEED	228	270	298	361	459	571	588	497	487
	5		0.3D	1.5D (1.2D)	0.3D	1.5D (1.2D)	Vc	75	75	75	75	75	82	82	82	82
							fz	0.005	0.008	0.011	0.016	0.027	0.038	0.047	0.053	0.065
							RPM	7945	5957	4767	3976	2982	2604	2170	1631	1302
							FEED	158	189	210	256	322	396	410	347	340
	6-7	Низколегир. сталь	0.3D	1.5D (1.2D)	0.3D	1.5D (1.2D)	Vc	106	106	106	106	106	118	118	118	118
							fz	0.005	0.008	0.011	0.016	0.027	0.038	0.047	0.053	0.065
							RPM	11291	8470	6776	5642	4235	3745	3122	2338	1869
							FEED	228	270	298	361	459	571	588	497	487
	8-9		0.3D	1.5D (1.2D)	0.3D	1.5D (1.2D)	Vc	75	75	75	75	75	82	82	82	82
							fz	0.005	0.008	0.011	0.016	0.027	0.038	0.047	0.053	0.065
							RPM	7945	5957	4767	3976	2982	2604	2170	1631	1302
							FEED	158	189	210	256	322	396	410	347	340
	10 - 11.1	Высоколегир. сталь	0.3D	1.5D (1.2D)	0.3D	1.5D (1.2D)	Vc	45	45	45	45	45	49	49	49	49
							fz	0.003	0.006	0.008	0.011	0.019	0.027	0.032	0.037	0.045
							RPM	4753	3563	2849	2380	1785	1561	1302	973	777
							FEED	56	84	91	105	137	168	168	144	140
M	12-13	Нержавеющая сталь	0.1D	1.5D (1.2D)	0.1D	1.5D (1.2D)	Vc	104	104	104	104	104	104	104	104	104
							fz	0.004	0.006	0.009	0.013	0.022	0.034	0.039	0.045	0.055
							RPM	10990	8246	6594	5495	4123	3297	2751	2058	1652
							FEED	175	200	238	287	364	448	427	371	364
	14.1		0.3D	1.5D (1.2D)	0.3D	1.5D (1.2D)	Vc	74	74	74	74	74	74	74	74	74
							fz	0.005	0.008	0.013	0.018	0.028	0.048	0.055	0.062	0.077
							RPM	7875	5908	4725	3934	2954	2359	1967	1477	1183
							FEED	158	189	245	284	329	455	434	368	364
	14.2		0.3D	1.5D (1.2D)	0.3D	1.5D (1.2D)	Vc	67	67	67	67	67	67	67	67	67
							fz	0.005	0.008	0.013	0.018	0.028	0.048	0.055	0.062	0.076
							RPM	7056	5292	4235	3528	2646	2114	1764	1323	1057
							FEED	140	168	221	256	298	406	389	329	322
K	15-20	Серый чугун Высокопр. чугун Ковкий чугун	0.3D	1.5D (1.2D)	0.3D	1.5D (1.2D)	Vc	78	78	78	78	78	86	86	86	86
							fz	0.006	0.01	0.014	0.02	0.034	0.048	0.058	0.065	0.081
							RPM	8316	6237	4991	4158	3122	2744	2282	1715	1372
							FEED	200	249	280	333	424	525	529	445	445

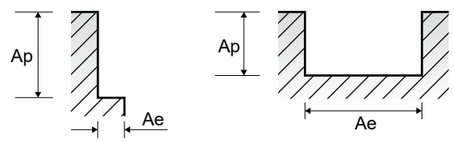

K-2 ФРЕЗЫ

РЕКОМЕНДУЕМЫЕ РЕЖИМЫ ОБРАБОТКИ

G9F45, G9F46 СЕРИЯ — С 4 И 6 ЗУБЬЯМИ - БОКОВОЕ ФРЕЗЕРОВАНИЕ

Vc = м/мин.
fz = мм/зуб
RPM = об./мин.
FEED = мм/мин.

ISO	VDI 3323	Материал	Ae	Ap	Параметр	Диаметр фрезы (Ø) 3.0	4.0	5.0	6.0	8.0	10.0	12.0	14.0	16.0	18.0	20.0
P	1-4	Нелегиров. сталь	0.05D	1.5D	Vc	82	83	98	98	97	97	99	98	98	97	97
					fz	0.024	0.033	0.025	0.03	0.045	0.045	0.053	0.058	0.062	0.065	0.069
					RPM	8700	6605	6239	5199	3860	3088	2626	2228	1950	1715	1544
					FEED	835	872	936	936	1042	834	835	775	725	669	639
	5		0.03D	1.5D	Vc	54	55	65	65	65	64	66	66	65	65	64
					fz	0.024	0.033	0.027	0.03	0.038	0.045	0.053	0.057	0.062	0.066	0.07
					RPM	5730	4377	4138	3448	2586	2037	1751	1501	1293	1149	1019
					FEED	550	578	670	621	590	550	557	513	481	455	428
	6-7	Низколегир. сталь	0.05D	1.5D	Vc	82	83	98	98	97	97	99	98	98	97	97
					fz	0.024	0.033	0.025	0.03	0.045	0.045	0.053	0.058	0.062	0.065	0.069
					RPM	8700	6605	6239	5199	3860	3088	2626	2228	1950	1715	1544
					FEED	835	872	936	936	1042	834	835	775	725	669	639
	8-9		0.03D	1.5D	Vc	54	55	65	65	65	64	66	66	65	65	64
					fz	0.024	0.033	0.027	0.03	0.038	0.045	0.053	0.057	0.062	0.066	0.07
					RPM	5730	4377	4138	3448	2586	2037	1751	1501	1293	1149	1019
					FEED	550	578	670	621	590	550	557	513	481	455	428
	10	Высоколегир. сталь	0.05D	1.5D	Vc	82	83	98	98	97	97	99	98	98	97	97
					fz	0.024	0.033	0.025	0.03	0.045	0.045	0.053	0.058	0.062	0.065	0.069
					RPM	8700	6605	6239	5199	3860	3088	2626	2228	1950	1715	1544
					FEED	835	872	936	936	1042	834	835	775	725	669	639
	11.1 - 11.2		0.03D	1.5D	Vc	54	55	65	65	65	64	66	66	65	65	64
					fz	0.024	0.033	0.027	0.03	0.038	0.045	0.053	0.057	0.062	0.066	0.07
					RPM	5730	4377	4138	3448	2586	2037	1751	1501	1293	1149	1019
					FEED	550	578	670	621	590	550	557	513	481	455	428
K	15-20	Серый чугун Высокопрочный чугун Ковкий чугун	0.05D	1.5D	Vc	82	83	98	98	97	97	99	98	98	97	97
					fz	0.024	0.033	0.025	0.03	0.045	0.045	0.053	0.058	0.062	0.065	0.069
					RPM	8700	6605	6239	5199	3860	3088	2626	2228	1950	1715	1544
					FEED	835	872	936	936	1042	834	835	775	725	669	639
H	38.1	Закаленная сталь	0.03D	1.5D	Vc	54	55	65	65	65	64	66	66	65	65	64
					fz	0.024	0.033	0.027	0.03	0.038	0.045	0.053	0.057	0.062	0.066	0.07
					RPM	5730	4377	4138	3448	2586	2037	1751	1501	1293	1149	1019
					FEED	550	578	670	621	590	550	557	513	481	455	428
	38.2 ~ 39.1		0.03D	1.5D	Vc	45	45	50	50	50	50	50	50	50	50	50
					fz	0.018	0.025	0.02	0.023	0.029	0.033	0.029	0.041	0.046	0.05	0.052
					RPM	4775	3581	3183	2653	1989	1592	1326	1137	995	884	796
					FEED	344	358	382	366	346	315	231	280	275	265	248
	39.2		0.02D	1D	Vc	35	35	40	40	40	40	40	40	40	40	41
					fz	0.014	0.02	0.016	0.018	0.023	0.027	0.031	0.034	0.037	0.039	0.042
					RPM	3714	2785	2546	2122	1592	1273	1061	909	796	707	653
					FEED	208	223	244	229	220	206	197	186	177	166	164
	40	Отбелен. чугун	0.03D	1.5D	Vc	54	55	65	65	65	64	66	66	65	65	64
					fz	0.024	0.033	0.027	0.03	0.038	0.045	0.053	0.057	0.062	0.066	0.07
					RPM	5730	4377	4138	3448	2586	2037	1751	1501	1293	1149	1019
					FEED	550	578	670	621	590	550	557	513	481	455	428
	41	Закален. чугун	0.03D	1.5D	Vc	45	45	50	50	50	50	50	50	50	50	50
					fz	0.018	0.025	0.02	0.023	0.029	0.033	0.029	0.041	0.046	0.05	0.052
					RPM	4775	3581	3183	2653	1989	1592	1326	1137	995	884	796
					FEED	344	358	382	366	346	315	231	280	275	265	248

※ При использовании длинных и экстра длинных фрез необходимо снизить подачу на 50%

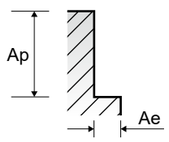

ТВЕРДЫЙ СПЛАВ
БЫСТРО-РЕЖУЩАЯ СТАЛЬ
CBN ФРЕЗЫ
i-Xmill ФРЕЗЫ
i-SMART МОДУЛЬНЫЕ ФРЕЗЫ
X5070 ФРЕЗЫ
4G MILL ФРЕЗЫ
X-POWER PRO ФРЕЗЫ
TitaNox-POWER ФРЕЗЫ
JET-POWER ФРЕЗЫ
V7 PLUS ФРЕЗЫ
ALU-POWER HPC ФРЕЗЫ
ALU-POWER ФРЕЗЫ
D-POWER ГРАФИТ ФРЕЗЫ
CRX S ФРЕЗЫ
K-2 ФРЕЗЫ
ONLY ONE (PM60) ФРЕЗЫ
TANK-POWER ФРЕЗЫ
GENERAL HSS ФРЕЗЫ
ФРЕЗЫ ИЗ БЫСТРОРЕЖ. СТАЛИ
ТЕХНИЧЕСКИЕ ДАННЫЕ

K-2 ФРЕЗЫ

РЕКОМЕНДУЕМЫЕ РЕЖИМЫ ОБРАБОТКИ

G9A42 СЕРИЯ — МНОГОЗУБЫЕ, ЧЕРНОВАЯ ОБ-КА - БОКОВОЕ ФРЕЗЕРОВАНИЕ

Vc = м/мин.
fz = мм/зуб
RPM = об./мин.
FEED = мм/мин.

ISO	VDI 3323	Материал	Ae	Ap	Параметр	Диаметр фрезы (Ø) 6.0	8.0	10.0	12.0	14.0	16.0	18.0	20.0	25.0
P	1-4	Нелегиров. сталь	0.3D	1.5D	Vc	250	250	245	255	255	255	250	260	285
					fz	0.05	0.067	0.063	0.075	0.088	0.1	0.112	0.112	0.1
					RPM	13263	9947	7799	6764	5798	5073	4421	4138	3629
					FEED	1989	1999	1965	2029	2041	2029	1981	1854	1814
	5		0.3D	1.5D	Vc	200	195	205	190	195	205	210	190	210
					fz	0.022	0.023	0.028	0.033	0.04	0.04	0.041	0.039	0.039
					RPM	10610	7759	6525	5040	4434	4078	3714	3024	2674
					FEED	700	535	731	665	709	653	609	472	521
	6-7	Низколегир. сталь	0.3D	1.5D	Vc	250	250	245	255	255	255	250	260	285
					fz	0.05	0.067	0.063	0.075	0.088	0.1	0.112	0.112	0.1
					RPM	13263	9947	7799	6764	5798	5073	4421	4138	3629
					FEED	1989	1999	1965	2029	2041	2029	1981	1854	1814
	8-9		0.3D	1.5D	Vc	200	195	205	190	195	205	210	190	210
					fz	0.022	0.023	0.028	0.033	0.04	0.04	0.041	0.039	0.039
					RPM	10610	7759	6525	5040	4434	4078	3714	3024	2674
					FEED	700	535	731	665	709	653	609	472	521
	10	Высоколегир. сталь	0.3D	1.5D	Vc	250	250	245	255	255	255	250	260	285
					fz	0.05	0.067	0.063	0.075	0.088	0.1	0.112	0.112	0.1
					RPM	13263	9947	7799	6764	5798	5073	4421	4138	3629
					FEED	1989	1999	1965	2029	2041	2029	1981	1854	1814
	11.1 - 11.2		0.3D	1.5D	Vc	200	195	205	190	195	205	210	190	210
					fz	0.022	0.023	0.028	0.033	0.04	0.04	0.041	0.039	0.039
					RPM	10610	7759	6525	5040	4434	4078	3714	3024	2674
					FEED	700	535	731	665	709	653	609	472	521
M	14.1	Нержавеющая сталь	0.05D	1.0D	Vc	135	135	135	135	135	140	130	130	145
					fz	0.022	0.022	0.028	0.034	0.039	0.038	0.039	0.038	0.038
					RPM	7162	5371	4297	3581	3069	2785	2299	2069	1846
					FEED	473	355	481	487	479	423	359	314	351
S	31-35	Жаропрочные суперсплавы	0.05D	1.0D	Vc	40	40	35	40	35	35	35	35	40
					fz	0.026	0.024	0.036	0.04	0.037	0.032	0.038	0.041	0.06
					RPM	2122	1592	1114	1061	796	696	619	557	509
					FEED	166	115	160	170	118	89	94	91	153
H	40	Отбелен. чугун	0.3D	1.5D	Vc	200	195	205	190	195	205	210	190	210
					fz	0.022	0.023	0.028	0.033	0.04	0.04	0.041	0.039	0.039
					RPM	10610	7759	6525	5040	4434	4078	3714	3024	2674
					FEED	700	535	731	665	709	653	609	472	521

※ При использовании длинных и экстра длинных фрез необходимо снизить подачу на 50%

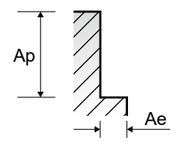

K-2 ФРЕЗЫ

РЕКОМЕНДУЕМЫЕ РЕЖИМЫ ОБРАБОТКИ

G9400 серия — ДЛЯ СВЕРЛЕНИЯ С 2 ЗУБЬЯМИ - ОБРАБОТКА КАНАВОК

Vc = м/мин.
fz = мм/зуб
RPM = об./мин.
FEED = мм/мин.

ISO	VDI 3323	Материал	Параметр	Диаметр фрезы (Ø) 3.0	4.0	5.0	6.0	8.0	10.0	12.0	16.0	20.0
P	1-2	Нелегиров. сталь	Vc	60	65	65	60	60	65	70	70	85
			fz	0.025	0.031	0.04	0.052	0.071	0.083	0.1	0.125	0.137
			RPM	6366	5173	4138	3183	2387	2069	1857	1393	1353
			FEED	318	321	331	331	339	343	371	348	371
	3-4		Vc	45	55	55	55	55	55	60	65	65
			fz	0.023	0.027	0.036	0.043	0.058	0.073	0.091	0.105	0.14
			RPM	4775	4377	3501	2918	2188	1751	1592	1293	1035
			FEED	220	236	252	251	254	256	290	272	290
	5		Vc	40	45	45	40	40	50	50	50	55
			fz	0.023	0.028	0.035	0.044	0.06	0.066	0.083	0.115	0.134
			RPM	4244	3581	2865	2122	1592	1592	1326	995	875
			FEED	195	201	201	187	191	210	220	229	235
	6	Низколегир. сталь	Vc	60	65	65	60	60	65	70	70	85
			fz	0.025	0.031	0.04	0.052	0.071	0.083	0.1	0.125	0.137
			RPM	6366	5173	4138	3183	2387	2069	1857	1393	1353
			FEED	318	321	331	331	339	343	371	348	371
	7		Vc	45	55	55	55	55	55	60	65	65
			fz	0.023	0.027	0.036	0.043	0.058	0.073	0.091	0.105	0.14
			RPM	4775	4377	3501	2918	2188	1751	1592	1293	1035
			FEED	220	236	252	251	254	256	290	272	290
	8-9		Vc	40	45	45	40	40	50	50	50	55
			fz	0.023	0.028	0.035	0.044	0.06	0.066	0.083	0.115	0.134
			RPM	4244	3581	2865	2122	1592	1592	1326	995	875
			FEED	195	201	201	187	191	210	220	229	235
	10	Высоколегир. сталь	Vc	60	65	65	60	60	65	70	70	85
			fz	0.025	0.031	0.04	0.052	0.071	0.083	0.1	0.125	0.137
			RPM	6366	5173	4138	3183	2387	2069	1857	1393	1353
			FEED	318	321	331	331	339	343	371	348	371
	11.1		Vc	40	45	45	40	40	50	50	50	55
			fz	0.023	0.028	0.035	0.044	0.06	0.066	0.083	0.115	0.134
			RPM	4244	3581	2865	2122	1592	1592	1326	995	875
			FEED	195	201	201	187	191	210	220	229	235
M	14.1	Нержавеющая сталь	Vc	30	35	40	35	35	40	40	40	45
			fz	0.021	0.025	0.029	0.037	0.055	0.064	0.078	0.11	0.122
			RPM	3183	2785	2546	1857	1393	1273	1061	796	716
			FEED	134	139	148	137	153	163	166	175	175
N	21~22	Алюминиевый сплав	Vc	145	160	150	150	155	175	185	195	195
			fz	0.025	0.032	0.045	0.057	0.075	0.085	0.1	0.134	0.175
			RPM	15385	12732	9549	7958	6167	5570	4907	3879	3104
			FEED	769	815	859	907	925	947	981	1040	1086
	23~25	Алюминиево-литиевый сплав	Vc	145	160	150	150	155	175	185	195	195
			fz	0.025	0.032	0.045	0.057	0.075	0.085	0.1	0.134	0.175
			RPM	15385	12732	9549	7958	6167	5570	4907	3879	3104
			FEED	769	815	859	907	925	947	981	1040	1086

※ При использовании длинных и экстра длинных фрез необходимо снизить подачу на 50%

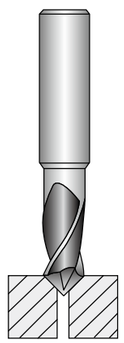

ТВЕРДЫЙ СПЛАВ
БЫСТРО-РЕЖУЩАЯ СТАЛЬ
CBN ФРЕЗЫ
i-Xmill ФРЕЗЫ
i-SMART МОДУЛЬНЫЕ ФРЕЗЫ
X5070 ФРЕЗЫ
4G MILL ФРЕЗЫ
X-POWER PRO ФРЕЗЫ
TitaNox-POWER ФРЕЗЫ
JET-POWER ФРЕЗЫ
V7 PLUS ФРЕЗЫ
ALU-POWER HPC ФРЕЗЫ
ALU-POWER ФРЕЗЫ
D-POWER ГРАФИТ ФРЕЗЫ
CRX S ФРЕЗЫ
K-2 ФРЕЗЫ
ONLY ONE (PM60) ФРЕЗЫ
TANK-POWER ФРЕЗЫ
GENERAL HSS ФРЕЗЫ
ФРЕЗЫ ИЗ БЫСТРОРЕЖ. СТАЛИ
ТЕХНИЧЕСКИЕ ДАННЫЕ

K-2 ФРЕЗЫ

РЕКОМЕНДУЕМЫЕ РЕЖИМЫ ОБРАБОТКИ

G9400 серия — ДЛЯ СВЕРЛЕНИЯ С 2 ЗУБЬЯМИ - ОБРАБОТКА КАНАВОК и БОКОВОЕ ФРЕЗЕРОВАНИЕ

Vc = м/мин.
fz = мм/зуб
RPM = об./мин.
FEED = мм/мин.

ISO	VDI 3323	Материал	Параметр	Диаметр фрезы (Ø) 3.0	4.0	5.0	6.0	8.0	10.0	12.0	16.0	20.0
P	1-2	Нелегиров. сталь	Vc	80	85	85	80	80	90	95	90	95
			fz	0.008	0.01	0.013	0.018	0.025	0.03	0.037	0.054	0.063
			RPM	8488	6764	5411	4244	3183	2865	2520	1790	1512
			FEED	136	135	141	153	159	172	186	193	191
	3-4		Vc	50	55	55	55	55	55	60	65	60
			fz	0.008	0.01	0.013	0.018	0.024	0.03	0.041	0.05	0.064
			RPM	5305	4377	3501	2918	2188	1751	1592	1293	955
			FEED	85	88	91	105	105	105	131	129	122
	5		Vc	45	50	50	50	45	55	55	55	55
			fz	0.008	0.009	0.012	0.017	0.025	0.027	0.036	0.046	0.06
			RPM	4775	3979	3183	2653	1790	1751	1459	1094	875
			FEED	76	72	76	90	90	95	105	101	105
	6	Низколегир. сталь	Vc	80	85	85	80	80	90	95	90	95
			fz	0.008	0.01	0.013	0.018	0.025	0.03	0.037	0.054	0.063
			RPM	8488	6764	5411	4244	3183	2865	2520	1790	1512
			FEED	136	135	141	153	159	172	186	193	191
	7		Vc	50	55	55	55	55	55	60	65	60
			fz	0.008	0.01	0.013	0.018	0.024	0.03	0.041	0.05	0.064
			RPM	5305	4377	3501	2918	2188	1751	1592	1293	955
			FEED	85	88	91	105	105	105	131	129	122
	8-9		Vc	45	50	50	50	45	55	55	55	55
			fz	0.008	0.009	0.012	0.017	0.025	0.027	0.036	0.046	0.06
			RPM	4775	3979	3183	2653	1790	1751	1459	1094	875
			FEED	76	72	76	90	90	95	105	101	105
	10	Высоколегир. сталь	Vc	80	85	85	80	80	90	95	90	95
			fz	0.008	0.01	0.013	0.018	0.025	0.03	0.037	0.054	0.063
			RPM	8488	6764	5411	4244	3183	2865	2520	1790	1512
			FEED	136	135	141	153	159	172	186	193	191
	11.1		Vc	45	50	50	50	45	55	55	55	55
			fz	0.008	0.009	0.012	0.017	0.025	0.027	0.036	0.046	0.06
			RPM	4775	3979	3183	2653	1790	1751	1459	1094	875
			FEED	76	72	76	90	90	95	105	101	105
M	14.1	Нержавеющая сталь	Vc	30	35	40	35	40	45	45	45	40
			fz	0.008	0.01	0.013	0.018	0.024	0.027	0.036	0.046	0.069
			RPM	3183	2785	2546	1857	1592	1432	1194	895	637
			FEED	51	56	66	67	76	77	86	82	88
N	21~22	Алюминиевый сплав	Vc	185	210	210	205	205	225	230	230	230
			fz	0.008	0.01	0.013	0.019	0.03	0.037	0.045	0.05	0.064
			RPM	19629	16711	13369	10876	8157	7162	6101	4576	3661
			FEED	314	334	348	413	489	530	549	458	469
	23~25	Алюминиево-литиевый сплав	Vc	185	210	210	205	205	225	230	230	230
			fz	0.008	0.01	0.013	0.019	0.03	0.037	0.045	0.05	0.064
			RPM	19629	16711	13369	10876	8157	7162	6101	4576	3661
			FEED	314	334	348	413	489	530	549	458	469
S	36-37	Титановые сплавы	Vc	30	35	40	35	40	45	45	45	40
			fz	0.008	0.01	0.013	0.018	0.024	0.027	0.036	0.046	0.069
			RPM	3183	2785	2546	1857	1592	1432	1194	895	637
			FEED	51	56	66	67	76	77	86	82	88

※ При использовании длинных и экстра длинных фрез необходимо снизить подачу на 50%

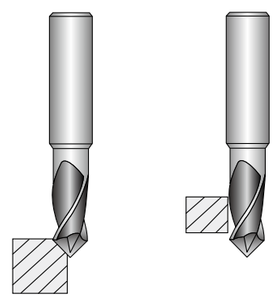

K-2 ФРЕЗЫ

РЕКОМЕНДУЕМЫЕ РЕЖИМЫ ОБРАБОТКИ

G9400 СЕРИЯ — ДЛЯ СВЕРЛЕНИЯ С 2 ЗУБЬЯМИ - ОБРАБОТКА ПАЗОВ

Vc = м/мин.
fz = мм/зуб
RPM = об./мин.
FEED = мм/мин.

ISO	VDI 3323	Материал	Параметр	Диаметр фрезы (Ø) 3.0	4.0	5.0	6.0	8.0	10.0	12.0	16.0	20.0
P	1-2	Нелегиров. сталь	Vc	80	85	85	80	80	90	95	100	95
			fz	0.005	0.006	0.008	0.01	0.014	0.016	0.018	0.023	0.029
			RPM	8488	6764	5411	4244	3183	2865	2520	1989	1512
			FEED	85	81	87	85	89	92	91	92	88
	3-4		Vc	55	60	55	55	55	55	55	65	60
			fz	0.004	0.004	0.006	0.007	0.012	0.014	0.02	0.022	0.028
			RPM	5836	4775	3501	2918	2188	1751	1459	1293	955
			FEED	47	38	42	41	53	49	58	57	53
	5		Vc	45	50	50	50	45	55	55	55	55
			fz	0.004	0.004	0.006	0.008	0.014	0.015	0.018	0.023	0.03
			RPM	4775	3979	3183	2653	1790	1751	1459	1094	875
			FEED	38	32	38	42	50	53	53	50	53
	6	Низколегир. сталь	Vc	80	85	85	80	80	90	95	100	95
			fz	0.005	0.006	0.008	0.01	0.014	0.016	0.018	0.023	0.029
			RPM	8488	6764	5411	4244	3183	2865	2520	1989	1512
			FEED	85	81	87	85	89	92	91	92	88
	7		Vc	55	60	55	55	55	55	55	65	60
			fz	0.004	0.004	0.006	0.007	0.012	0.014	0.02	0.022	0.028
			RPM	5836	4775	3501	2918	2188	1751	1459	1293	955
			FEED	47	38	42	41	53	49	58	57	53
	8-9		Vc	45	50	50	50	45	55	55	55	55
			fz	0.004	0.004	0.006	0.008	0.014	0.015	0.018	0.023	0.03
			RPM	4775	3979	3183	2653	1790	1751	1459	1094	875
			FEED	38	32	38	42	50	53	53	50	53
	10	Высоколегир. сталь	Vc	80	85	85	80	80	90	95	100	95
			fz	0.005	0.006	0.008	0.01	0.014	0.016	0.018	0.023	0.029
			RPM	8488	6764	5411	4244	3183	2865	2520	1989	1512
			FEED	85	81	87	85	89	92	91	92	88
	11.1		Vc	45	50	50	50	45	55	55	55	55
			fz	0.004	0.004	0.006	0.008	0.014	0.015	0.018	0.023	0.03
			RPM	4775	3979	3183	2653	1790	1751	1459	1094	875
			FEED	38	32	38	42	50	53	53	50	53
M	14.1	Нержавеющая сталь	Vc	30	35	40	35	40	45	45	45	40
			fz	0.004	0.005	0.006	0.008	0.01	0.011	0.013	0.019	0.028
			RPM	3183	2785	2546	1857	1592	1432	1194	895	637
			FEED	25	28	31	30	32	32	31	34	36
N	21~22	Алюминиевый сплав	Vc	185	210	210	205	205	220	230	230	230
			fz	0.008	0.01	0.013	0.016	0.022	0.026	0.03	0.041	0.052
			RPM	19629	16711	13369	10876	8157	7003	6101	4576	3661
			FEED	314	334	348	348	359	364	366	375	381
	23~25	Алюминиево-литиевый сплав	Vc	185	210	210	205	205	220	230	230	230
			fz	0.008	0.01	0.013	0.016	0.022	0.026	0.03	0.041	0.052
			RPM	19629	16711	13369	10876	8157	7003	6101	4576	3661
			FEED	314	334	348	348	359	364	366	375	381
S	36-37	Титановые сплавы	Vc	30	35	40	35	40	45	45	45	40
			fz	0.004	0.005	0.006	0.008	0.01	0.011	0.013	0.019	0.028
			RPM	3183	2785	2546	1857	1592	1432	1194	895	637
			FEED	25	28	31	30	32	32	31	34	36

※ При использовании длинных и экстра длинных фрез необходимо снизить подачу на 50%

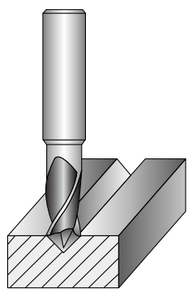

ONLY ONE PM60 ФРЕЗЫ с покрытием

- Отличное решение для защиты от выкрашивания твердосплавных инструментов при возникновении вибраций

РУКОВОДСТВО ПО ВЫБОРУ

ИНСТРУМЕНТ ДЛЯ ФРЕЗЕРОВАНИЯ

БЫСТРОРЕЖУЩАЯ СТАЛЬ PM60

ONLY ONE

ФРЕЗЫ

Отличное решение для защиты от выкрашивания твердосплавных инструментов при возникновении вибраций

◎ : Отлично ○ : Хорошо

Рекомендуемые условия об-ки: с. 576

СЕРИЯ	GYG77 GYF97	GYG72 GYF99	GYG01
ЗУБЬЯ	2	2	3
ПЕРЕМЕННЫЙ УГОЛ	30°	30°	30°
ФОРМА РЕЖУЩЕЙ КРОМКИ	Сферические	Плоский торец	Плоский торец
РАЗМЕР MIN	R0.5	D1.0	D1.0
РАЗМЕР MAX	R12.5	D25.0	D25.0
СТРАНИЦА	566	567	568
	Y-Покрытие	Y-Покрытие	Y-Покрытие



ISO	VDI 3323	Материал	Состав/Структура/Термообработка		HB	HRc	GYG77 GYF97	GYG72 GYF99	GYG01
P	1	Нелегированная сталь	Около 0.15% C	Отожженная	125		◎	◎	◎
	2		Около 0.45% C	Отожженная	190	13	◎	◎	◎
	3		Около 0.45% C	Закаленная	250	25	◎	◎	◎
	4		Около 0.75% C	Отожженная	270	28	◎	◎	◎
	5		Около 0.75% C	Закаленная	300	32	◎	◎	◎
	6	Низколегирован. сталь		Отожженная	180	10	◎	◎	◎
	7			Закаленная	275	29	◎	◎	◎
	8			Закаленная	300	32	◎	◎	◎
	9			Закаленная	350	38	○	○	○
	10	Высоколегир. сталь		Отожженная	200	15	◎	◎	◎
	11			Закаленная	325	35	○	○	○
M	12	Нержавеющая сталь	Феррит. / Мартенс.	Отожженная	200	15	◎	◎	◎
	13		Мартенситная	Закаленная	240	23	◎	◎	◎
	14		Аустенитная		180	10	◎	◎	◎
K	15	Серый чугун	Перлит./ Феррит.		180	10	◎	◎	◎
	16		Перлитная (Мартенситная)		260	26	◎	◎	◎
	17	Высокопрочный чугун	Ферритная		160	3	◎	◎	◎
	18		Перлитная		250	25	◎	◎	◎
	19	Ковкий чугун	Ферритная		130		◎	◎	◎
	20		Перлитная		230	21	◎	◎	◎
N	21	Алюминиевый сплав	Не отверждаемая		60				
	22		Отвержд.	Закаленная	100				
	23	Алюминиево-литиевый сплав	≤ 12% Si, Не отверждаемая		75				
	24		≤ 12% Si, Отвержд.	Закаленная	90				
	25		> 12% Si, Не отверждаемая		130				
	26	Медь и медные сплавы (Бронза/ Латунь)	Сплавы, PB>1%		110		○	○	○
	27		CuZn, CuSnZn (Латунь)		90		○	○	○
	28		CuSn, бессвинц. и электролитич. медь		100		○	○	○
	29	Неметаллич. материалы	Дюропласт, пластик						
	30		Каучук, дерево						
S	31	Жаропрочные суперсплавы	Fe Основа	Отожженная	200	15			
	32			Состаренная	280	30			
	33		Ni или Co Основа	Отожженная	250	25			
	34			Состаренная	350	38			
	35			Литье	320	34			
	36	Титановые сплавы	Чистый Титан		400 Rm				
	37		Альфа+Бета спл.	Закаленная	1050 Rm				
H	38	Закаленная сталь		Закаленная	550	55			
	39			Закаленная	630	60			
	40	Отбелен. чугун		Литье	400	42	○	○	○
	41	Закален. чугун		Закаленная	550	55			

СЕРИЯ	GYG74 GYF96	GYG52	GYG76 GYG02	GYF95	GYF94	GYF98	GYG03
ЗУБЬЯ	4	4	4	Многозуб.	Многозуб.	Многозуб.	Многозуб.
ПЕРЕМЕННЫЙ УГОЛ	30°	35°/37°	30°	4F: 44°/45° 5F: 44°/44,5°/45°	30°	30°	30°
ФОРМА РЕЖУЩЕЙ КРОМКИ	Плоский торец	Плоский торец	Плоский торец	Радиусные, черн. об-ка	Черновая об-ка	Черновая об-ка	Черновая об-ка
РАЗМЕР MIN	D1.0	D3.0	D2.0	D6.0	D6.0	D6.0	D6.0
РАЗМЕР MAX	D25.0	D25.0	D25.0	D25.0	D25.0	D25.0	D25.0
СТРАНИЦА	569	570	571	572	573	574	575
	Y-Покрытие	Y-Покрытие	Y-Покрытие	Y-Покрытие	Y-Покрытие	Y-Покрытие	Y-Покрытие

GYG74 GYF96	GYG52	GYG76 GYG02	GYF95	GYF94	GYF98	GYG03		
◎	◎	◎	◎	◎	◎	◎	1	P
◎	◎	◎	◎	◎	◎	◎	2	
◎	◎	◎	◎	◎	◎	◎	3	
◎	◎	◎	◎	◎	◎	◎	4	
◎	◎	◎	◎	◎	◎	◎	5	
◎	◎	◎	◎	◎	◎	◎	6	
◎	◎	◎	◎	◎	◎	◎	7	
◎	◎	◎	◎	◎	◎	◎	8	
○	○	○	○	○	○	○	9	
◎	◎	◎	◎	◎	◎	◎	10	
○	○	○	○	○	○	○	11	
◎	◎	◎	◎	◎	◎	◎	12	M
◎	◎	◎	◎	◎	◎	◎	13	
◎	◎	◎	◎	◎	◎	◎	14	
◎	◎	◎	◎	◎	◎	◎	15	K
◎	◎	◎	◎	◎	◎	◎	16	
◎	◎	◎	◎	◎	◎	◎	17	
◎	◎	◎	◎	◎	◎	◎	18	
◎	◎	◎	◎	◎	◎	◎	19	
◎	◎	◎	◎	◎	◎	◎	20	
							21	N
							22	
							23	
							24	
							25	
○	○	○	○	○	○	○	26	
○	○	○	○	○	○	○	27	
○	○	○	○	○	○	○	28	
							29	
							30	
							31	S
							32	
							33	
							34	
							35	
							36	
							37	
							38	H
							39	
○	○	○	○	○	○	○	40	
							41	

ONLY ONE PM60 ФРЕЗЫ

ЦИЛИНДРИЧЕСКИЙ ХВОСТОВИК **GYG77** СЕРИЯ
ХВОСТОВИК С ЛЫСКОЙ **GYF97** СЕРИЯ

ФРЕЗЫ ИЗ БЫСТРОРЕЖУЩЕЙ СТАЛИ PM60, С 2 ЗУБЬЯМИ, СФЕРИЧЕСКИЕ, УКОРОЧЕННЫЕ



PM 60 | 2 | 30° | R ±0.02 | PLAIN | FLAT | Y Coating | c.576

Ед.изм: мм

Артикул		Радиус	Диаметр фрезы	Диаметр хвостовика	Длина реж. части	Общая длина
ЦИЛИНДРИЧ.	С ЛЫСКОЙ	R(±0.02)	D_1	D_2	L_1	L_2
GYG77010	**GYF97010**	R0.5	**1.0**	6	2.5	47
GYG77020	**GYF97020**	R1.0	**2.0**	6	4	48
GYG77030	**GYF97030**	R1.5	**3.0**	6	5	49
GYG77040	**GYF97040**	R2.0	**4.0**	6	7	51
GYG77050	**GYF97050**	R2.5	**5.0**	6	8	52
GYG77060	**GYF97060**	R3.0	**6.0**	6	8	52
GYG77070	**GYF97070**	R3.5	**7.0**	8	10	60
GYG77080	**GYF97080**	R4.0	**8.0**	8	11	61
GYG77090	**GYF97090**	R4.5	**9.0**	10	11	61
GYG77100	**GYF97100**	R5.0	**10.0**	10	13	63
GYG77120	**GYF97120**	R6.0	**12.0**	12	16	73
GYG77140	**GYF97140**	R7.0	**14.0**	12	16	73
GYG77160	**GYF97160**	R8.0	**16.0**	16	19	79
GYG77180	**GYF97180**	R9.0	**18.0**	16	19	79
GYG77200	**GYF97200**	R10.0	**20.0**	20	22	88
GYG77250	**GYF97250**	R12.5	**25.0**	25	26	102

Допуск на диам. фрезы (мм)	Допуск на диам. хвостов.
0 ~ - 0.03	h6

◎ : Отлично ○ : Хорошо

ISO	P											M			K					
Материал	Нелегированная сталь					Низколегирован. сталь				Высоколегир. сталь		Нержавеющая сталь			Серый чугун		Высокопрочный чугун		Ковкий чугун	
VDI 3323	1	2	3	4	5	6	7	8	9	10	11	12	13	14	15	16	17	18	19	20
HRc		13	25	28	32	10	29	32	38	15	35	15	23	10	10	26	3	25		21
HB	125	190	250	270	300	180	275	300	350	200	325	200	240	180	180	260	160	250	130	230
Recommend	◎	◎	◎	◎	◎	◎	◎	◎	○	◎	○	◎	◎	◎	◎	◎	◎	◎	◎	◎

ISO	N										S							H			
Материал	Алюминиевый сплав		Алюминиево-литиевый сплав			Медь и медные сплавы (Бронза/Латунь)			Неметаллич. материалы		Жаропрочные суперсплавы					Титановые сплавы		Закаленная сталь		Отбелен. чугун	Закален. чугун
VDI 3323	21	22	23	24	25	26	27	28	29	30	31	32	33	34	35	36	37	38	39	40	41
HRc											15	30	25	38	34			55	60	42	55
HB	60	100	75	90	130	110	90	100			200	280	250	350	320	400 Rm	1050 Rm	550	630	400	550
Recommend						○	○	○												○	

ONLY ONE PM60 ФРЕЗЫ

ЦИЛИНДРИЧЕСКИЙ ХВОСТОВИК **GYG72** СЕРИЯ
ХВОСТОВИК С ЛЫСКОЙ **GYF99** СЕРИЯ

ФРЕЗЫ ИЗ БЫСТРОРЕЖУЩЕЙ СТАЛИ PM60, С 2 ЗУБЬЯМИ, УКОРОЧЕННЫЕ

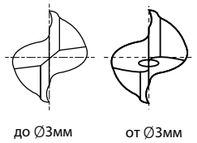

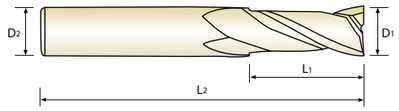

PM 60 | 2 | 30° | PLAIN | FLAT | Y Coating | c.577

Ед.изм: мм

Артикул		Диаметр фрезы	Диаметр хвостовика	Длина реж. части	Общая длина
ЦИЛИНДРИЧ.	С ЛЫСКОЙ	D_1	D_2	L_1	L_2
GYG72010	**GYF99010**	**1.0**	6	2.5	47
GYG72020	**GYF99020**	**2.0**	6	4	48
GYG72030	**GYF99030**	**3.0**	6	5	49
GYG72040	**GYF99040**	**4.0**	6	7	51
GYG72050	**GYF99050**	**5.0**	6	8	52
GYG72060	**GYF99060**	**6.0**	6	8	52
GYG72070	**GYF99070**	**7.0**	8	10	60
GYG72080	**GYF99080**	**8.0**	8	11	61
GYG72090	**GYF99090**	**9.0**	10	11	61
GYG72100	**GYF99100**	**10.0**	10	13	63
GYG72120	**GYF99120**	**12.0**	12	16	73
GYG72140	**GYF99140**	**14.0**	12	16	73
GYG72160	**GYF99160**	**16.0**	16	19	79
GYG72180	**GYF99180**	**18.0**	16	19	79
GYG72200	**GYF99200**	**20.0**	20	22	88
GYG72220	**GYF99220**	**22.0**	20	22	88
GYG72250	**GYF99250**	**25.0**	25	26	102

Допуск на диам. фрезы (мм)	Допуск на диам. хвостов.
0 ~ - 0.03	h6

◎ : Отлично ○ : Хорошо

ISO	P											M			K					
Материал	Нелегированная сталь					Низколегирован. сталь				Высоколегир. сталь		Нержавеющая сталь			Серый чугун		Высокопрочный чугун		Ковкий чугун	
VDI 3323	1	2	3	4	5	6	7	8	9	10	11	12	13	14	15	16	17	18	19	20
HRc		13	25	28	32	10	29	32	38	15	35	15	23	10	10	26	3	25		21
HB	125	190	250	270	300	180	275	300	350	200	325	200	240	180	180	260	160	250	130	230
Recommend	◎	◎	◎	◎	◎	◎	◎	◎	○	◎	○	◎	◎	◎	◎	◎	◎	◎	◎	◎

ISO	N										S							H			
Материал	Алюминиевый сплав		Алюминиево-литиевый сплав			Медь и медные сплавы (Бронза/Латунь)			Неметаллич. материалы		Жаропрочные суперсплавы					Титановые сплавы		Закаленная сталь		Отбелен. чугун	Закален. чугун
VDI 3323	21	22	23	24	25	26	27	28	29	30	31	32	33	34	35	36	37	38	39	40	41
HRc											15	30	25	38	34			55	60	42	55
HB	60	100	75	90	130	110	90	100			200	280	250	350	320	400 Rm	1050 Rm	550	630	400	550
Recommend						○	○	○												○	

CBN ФРЕЗЫ
i-Xmill ФРЕЗЫ
i-SMART МОДУЛЬНЫЕ ФРЕЗЫ
X5070 ФРЕЗЫ
4G MILL ФРЕЗЫ
X-POWER PRO ФРЕЗЫ
TitaNox-POWER ФРЕЗЫ
JET-POWER ФРЕЗЫ
V7 PLUS ФРЕЗЫ
ALU-POWER HPC ФРЕЗЫ
ALU-POWER ФРЕЗЫ
D-POWER ГРАФИТ ФРЕЗЫ
CRX S ФРЕЗЫ
K-2 ФРЕЗЫ
ONLY ONE (PM60) ФРЕЗЫ
TANK-POWER ФРЕЗЫ
GENERAL HSS ФРЕЗЫ
ФРЕЗЫ ИЗ БЫСТРОРЕЖ. СТАЛИ
ТЕХНИЧЕСКИЕ ДАННЫЕ

ONLY ONE PM60 ФРЕЗЫ

ХВОСТОВИК С ЛЫСКОЙ **GYG01** СЕРИЯ

ФРЕЗЫ ИЗ БЫСТРОРЕЖУЩЕЙ СТАЛИ PM60, С 3 ЗУБЬЯМИ, УКОРОЧЕННЫЕ (центральный режущий зуб)

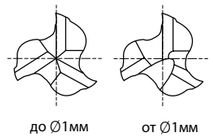

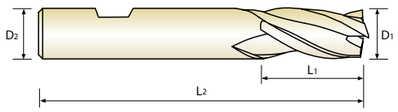

PM 60 | 3 | 30° | FLAT | Y Coating с.578-579

Ед.изм: мм

Артикул	Диаметр фрезы	Диаметр хвостовика	Длина реж. части	Общая длина
	D_1	D_2	L_1	L_2
GYG01010	1.0	6	3	47
GYG01020	2.0	6	7	51
GYG01030	3.0	6	8	52
GYG01040	4.0	6	11	55
GYG01050	5.0	6	13	57
GYG01060	6.0	6	13	57
GYG01070	7.0	8	16	66
GYG01080	8.0	8	19	69
GYG01090	9.0	10	19	69
GYG01100	10.0	10	22	72
GYG01120	12.0	12	26	83
GYG01140	14.0	12	26	83
GYG01160	16.0	16	32	92
GYG01180	18.0	16	32	92
GYG01200	20.0	20	38	104
GYG01220	22.0	20	38	104
GYG01250	25.0	25	45	121

Допуск на диам. фрезы (мм)	Допуск на диам. хвостов.
0 ~ - 0.03	h6

◎ : Отлично ○ : Хорошо

ISO	P											M			K					
Материал	Нелегированная сталь					Низколегирован. сталь				Высоколегир. сталь		Нержавеющая сталь			Серый чугун		Высокопрочный чугун		Ковкий чугун	
VDI 3323	1	2	3	4	5	6	7	8	9	10	11	12	13	14	15	16	17	18	19	20
HRc		13	25	28	32	10	29	32	38	15	35	15	23	10	10	26	3	25		21
HB	125	190	250	270	300	180	275	300	350	200	325	200	240	180	180	260	160	250	130	230
Recommend	◎	◎	◎	◎	◎	◎	◎	◎	○	◎	○	◎	◎	◎	◎	◎	◎	◎	◎	◎

ISO	N										S							H			
Материал	Алюминиевый сплав		Алюминиево-литиевый сплав			Медь и медные сплавы (Бронза/Латунь)			Неметаллич. материалы		Жаропрочные суперсплавы					Титановые сплавы		Закаленная сталь		Отбелен. чугун	Закален. чугун
VDI 3323	21	22	23	24	25	26	27	28	29	30	31	32	33	34	35	36	37	38	39	40	41
HRc											15	30	25	38	34			55	60	42	55
HB	60	100	75	90	130	110	90	100			200	280	250	350	320	400 Rm	1050 Rm	550	630	400	550
Recommend						○	○	○												○	

ONLY ONE PM60 ФРЕЗЫ

ЦИЛИНДРИЧЕСКИЙ ХВОСТОВИК **GYG74** СЕРИЯ
ХВОСТОВИК С ЛЫСКОЙ **GYF96** СЕРИЯ

ФРЕЗЫ ИЗ БЫСТРОРЕЖУЩЕЙ СТАЛИ PM60, С 4 ЗУБЬЯМИ, УКОРОЧЕННЫЕ (центральный режущий зуб)

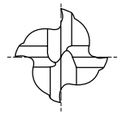

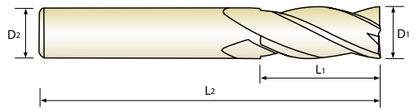

PM 60 | 4 | 30° | PLAIN | FLAT | Y Coating с.580

Ед.изм: мм

Артикул		Диаметр фрезы	Диаметр хвостовика	Длина реж. части	Общая длина
ЦИЛИНДРИЧ.	С ЛЫСКОЙ	D_1	D_2	L_1	L_2
GYG74010	GYF96010	1.0	6	3	49
GYG74020	GYF96020	2.0	6	7	51
GYG74030	GYF96030	3.0	6	8	52
GYG74040	GYF96040	4.0	6	11	55
GYG74050	GYF96050	5.0	6	13	57
GYG74060	GYF96060	6.0	6	13	57
GYG74070	GYF96070	7.0	8	16	66
GYG74080	GYF96080	8.0	8	19	69
GYG74090	GYF96090	9.0	10	19	69
GYG74100	GYF96100	10.0	10	22	72
GYG74120	GYF96120	12.0	12	26	83
GYG74140	GYF96140	14.0	12	26	83
GYG74160	GYF96160	16.0	16	32	92
GYG74180	GYF96180	18.0	16	32	92
GYG74200	GYF96200	20.0	20	38	104
GYG74220	GYF96220	22.0	20	38	104
GYG74250	GYF96250	25.0	25	45	121

Допуск на диам. фрезы (мм)	Допуск на диам. хвостов.
0 ~ - 0.03	h6

◎ : Отлично ○ : Хорошо

ISO	P											M			K					
Материал	Нелегированная сталь					Низколегирован. сталь				Высоколегир. сталь		Нержавеющая сталь			Серый чугун		Высокопрочный чугун		Ковкий чугун	
VDI 3323	1	2	3	4	5	6	7	8	9	10	11	12	13	14	15	16	17	18	19	20
HRc		13	25	28	32	10	29	32	38	15	35	15	23	10	10	26	3	25		21
HB	125	190	250	270	300	180	275	300	350	200	325	200	240	180	180	260	160	250	130	230
Recommend	◎	◎	◎	◎	◎	◎	◎	◎	○	◎	○	◎	◎	◎	◎	◎	◎	◎	◎	◎

ISO	N										S							H			
Материал	Алюминиевый сплав		Алюминиево-литиевый сплав			Медь и медные сплавы (Бронза/Латунь)			Неметаллич. материалы		Жаропрочные суперсплавы					Титановые сплавы		Закаленная сталь		Отбелен. чугун	Закален. чугун
VDI 3323	21	22	23	24	25	26	27	28	29	30	31	32	33	34	35	36	37	38	39	40	41
HRc											15	30	25	38	34			55	60	42	55
HB	60	100	75	90	130	110	90	100			200	280	250	350	320	400 Rm	1050 Rm	550	630	400	550
Recommend						○	○	○												○	

ONLY ONE PM60 ФРЕЗЫ

ХВОСТОВИК С ЛЫСКОЙ **GYG52** СЕРИЯ

ФРЕЗЫ ИЗ БЫСТРОРЕЖУЩЕЙ СТАЛИ PM60, С 4 ЗУБЬЯМИ, С ПЕРЕМЕННЫМ УГЛОМ НАКЛОНА СПИРАЛИ, УКОРОЧЕННЫЕ (центральный режущий зуб)

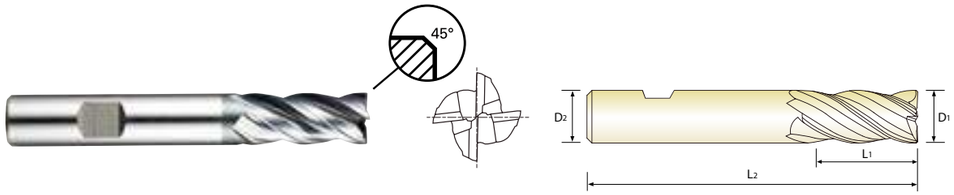

PM 60 | 4 | 35°/37° | FLAT | C x 45° | Y Coating | c.581

Ед.изм: мм

Артикул	Диаметр фрезы	Диаметр хвостовика	Длина реж. части	Общая длина	Фаска
	D_1	D_2	L_1	L_2	
GYG52030	3.0	6	8	52	0.1
GYG52040	4.0	6	11	55	0.1
GYG52050	5.0	6	13	57	0.1
GYG52060	6.0	6	13	57	0.1
GYG52070	7.0	8	16	66	0.1
GYG52080	8.0	8	19	69	0.1
GYG52090	9.0	10	19	69	0.1
GYG52100	10.0	10	22	72	0.1
GYG52120	12.0	12	26	83	0.1
GYG52140	14.0	12	26	83	0.2
GYG52160	16.0	16	32	92	0.2
GYG52180	18.0	16	32	92	0.2
GYG52200	20.0	20	38	104	0.2
GYG52220	22.0	20	38	104	0.2
GYG52250	25.0	25	45	121	0.2

Допуск на диам. фрезы (мм)	Допуск на диам. хвостов.
0 ~ - 0.03	h6

Упрочненная режущая кромка

◎ : Отлично ○ : Хорошо

ISO	P											M			K					
Материал	Нелегированная сталь					Низколегирован. сталь				Высоколегир. сталь		Нержавеющая сталь			Серый чугун		Высокопрочный чугун		Ковкий чугун	
VDI 3323	1	2	3	4	5	6	7	8	9	10	11	12	13	14	15	16	17	18	19	20
HRc		13	25	28	32	10	29	32	38	15	35	15	23	10	10	26	3	25		21
HB	125	190	250	270	300	180	275	300	350	200	325	200	240	180	180	260	160	250	130	230
Recommend	◎	◎	◎	◎	◎	◎	◎	◎	○	◎	○	◎	◎	◎	◎	◎	◎	◎	◎	◎

ISO	N										S							H			
Материал	Алюминиевый сплав		Алюминиево-литиевый сплав			Медь и медные сплавы (Бронза/Латунь)			Неметаллич. материалы		Жаропрочные суперсплавы					Титановые сплавы		Закаленная сталь		Отбелен. чугун	Закален. чугун
VDI 3323	21	22	23	24	25	26	27	28	29	30	31	32	33	34	35	36	37	38	39	40	41
HRc											15	30	25	38	34			55	60	42	55
HB	60	100	75	90	130	110	90	100			200	280	250	350	320	400 Rm	1050 Rm	550	630	400	550
Recommend						○	○	○												○	

ONLY ONE PM60 ФРЕЗЫ

ЦИЛИНДРИЧЕСКИЙ ХВОСТОВИК **GYG76** СЕРИЯ
ХВОСТОВИК С ЛЫСКОЙ **GYG02** СЕРИЯ

ФРЕЗЫ ИЗ БЫСТРОРЕЖУЩЕЙ СТАЛИ PM60, С 4 ЗУБЬЯМИ, УДЛИНЕННЫЕ (центральный режущий зуб)

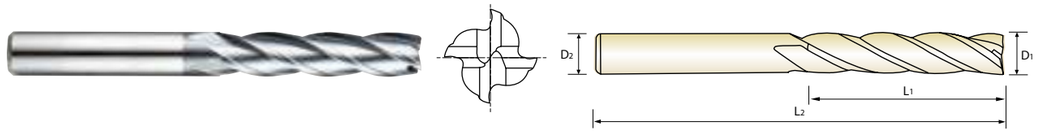

PM 60 | 4 | 30° | PLAIN | FLAT | Y Coating | c.580

Ед.изм: мм

Артикул		Диаметр фрезы	Диаметр хвостовика	Длина реж. части	Общая длина
ЦИЛИНДРИЧ.	С ЛЫСКОЙ	D_1	D_2	L_1	L_2
GYG76020	GYG02020	2.0	6	10	54
GYG76030	GYG02030	3.0	6	12	56
GYG76040	GYG02040	4.0	6	19	63
GYG76050	GYG02050	5.0	6	24	68
GYG76060	GYG02060	6.0	6	24	68
GYG76070	GYG02070	7.0	8	30	80
GYG76080	GYG02080	8.0	8	38	88
GYG76090	GYG02090	9.0	10	38	88
GYG76100	GYG02100	10.0	10	45	95
GYG76120	GYG02120	12.0	12	53	110
GYG76140	GYG02140	14.0	12	53	110
GYG76160	GYG02160	16.0	16	63	123
GYG76180	GYG02180	18.0	16	63	123
GYG76200	GYG02200	20.0	20	75	141
GYG76220	GYG02220	22.0	20	75	141
GYG76250	GYG02250	25.0	25	90	166

Допуск на диам. фрезы (мм)	Допуск на диам. хвостов.
0 ~ - 0.03	h6

◎ : Отлично ○ : Хорошо

ISO	P											M			K					
Материал	Нелегированная сталь					Низколегирован. сталь				Высоколегир. сталь		Нержавеющая сталь			Серый чугун		Высокопрочный чугун		Ковкий чугун	
VDI 3323	1	2	3	4	5	6	7	8	9	10	11	12	13	14	15	16	17	18	19	20
HRc		13	25	28	32	10	29	32	38	15	35	15	23	10	10	26	3	25		21
HB	125	190	250	270	300	180	275	300	350	200	325	200	240	180	180	260	160	250	130	230
Recommend	◎	◎	◎	◎	◎	◎	◎	◎	○	◎	○	◎	◎	◎	◎	◎	◎	◎	◎	◎

ISO	N										S							H			
Материал	Алюминиевый сплав		Алюминиево-литиевый сплав			Медь и медные сплавы (Бронза/Латунь)			Неметаллич. материалы		Жаропрочные суперсплавы					Титановые сплавы		Закаленная сталь		Отбелен. чугун	Закален. чугун
VDI 3323	21	22	23	24	25	26	27	28	29	30	31	32	33	34	35	36	37	38	39	40	41
HRc											15	30	25	38	34			55	60	42	55
HB	60	100	75	90	130	110	90	100			200	280	250	350	320	400 Rm	1050 Rm	550	630	400	550
Recommend						○	○	○												○	

ONLY ONE PM60 ФРЕЗЫ

ХВОСТОВИК С ЛЫСКОЙ **GYF95** СЕРИЯ

ФРЕЗЫ ИЗ БЫСТРОРЕЖУЩЕЙ СТАЛИ PM60, МНОГОЗУБЫЕ, КОРОТКИЕ, ДЛЯ ЧЕРНОВОЙ ОБ-КИ - МЕЛКИЙ ШАГ (центральный режущий зуб)

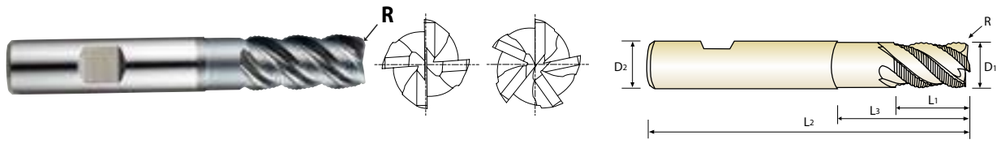

PM 60 | 4-5 | 44°/44.5°/45° | HR | FLAT | Y Coating c.582

Ед.изм: мм

Артикул	Радиус	Диаметр фрезы	Диаметр хвостовика	Длина реж. части	Длина шейки	Общая длина	Кол-во зубьев
	R	D1(js12)	D2(h6)	L1	L3	L2	
GYF95060	R0.5	6.0	6	13	-	57	4
GYF95070	R0.5	7.0	10	16	-	66	4
GYF95080	R0.5	8.0	10	19	-	69	4
GYF95090	R0.5	9.0	10	19	-	69	4
GYF95100	R0.5	10.0	10	22	31	72	4
GYF95120	R0.5	12.0	12	26	37	83	4
GYF95140	R1.0	14.0	12	26	-	83	5
GYF95160	R1.0	16.0	16	32	44	92	5
GYF95180	R1.0	18.0	16	32	-	92	5
GYF95200	R1.0	20.0	20	38	54	104	5
GYF95250	R1.0	25.0	25	45	63	121	5

Допуск по DIN 7160 и 7161

Допуск в µm			
Номинальный диаметр в mm			
	от 6 до 10	от 10 до 18	от 18 до 30
js12	±75	±90	±105
h6	0 - 9	0 - 11	0 - 13

◎ : Отлично ○ : Хорошо

ISO	P											M			K					
Материал	Нелегированная сталь					Низколегирован. сталь				Высоколегир. сталь		Нержавеющая сталь			Серый чугун		Высокопрочный чугун		Ковкий чугун	
VDI 3323	1	2	3	4	5	6	7	8	9	10	11	12	13	14	15	16	17	18	19	20
HRc		13	25	28	32	10	29	32	38	15	35	15	23	10	10	26	3	25		21
HB	125	190	250	270	300	180	275	300	350	200	325	200	240	180	180	260	160	250	130	230
Recommend	◎	◎	◎	◎	◎	◎	◎	◎	○	◎	○	◎	◎	◎	◎	◎	◎	◎	◎	◎

ISO	N										S							H			
Материал	Алюминиевый сплав		Алюминиево-литиевый сплав			Медь и медные сплавы (Бронза/Латунь)			Неметаллич. материалы		Жаропрочные суперсплавы					Титановые сплавы		Закаленная сталь		Отбелен. чугун	Закален. чугун
VDI 3323	21	22	23	24	25	26	27	28	29	30	31	32	33	34	35	36	37	38	39	40	41
HRc											15	30	25	38	34			55	60	42	55
HB	60	100	75	90	130	110	90	100			200	280	250	350	320	400 Rm	1050 Rm	550	630	400	550
Recommend						○	○	○												○	

ONLY ONE PM60 ФРЕЗЫ

ХВОСТОВИК С ЛЫСКОЙ **GYF94** СЕРИЯ

ФРЕЗЫ ИЗ БЫСТРОРЕЖУЩЕЙ СТАЛИ PM60, МНОГОЗУБЫЕ, КОРОТКИЕ, ДЛЯ ЧЕРНОВОЙ ОБ-КИ - МЕЛКИЙ ШАГ (центральный режущий зуб)

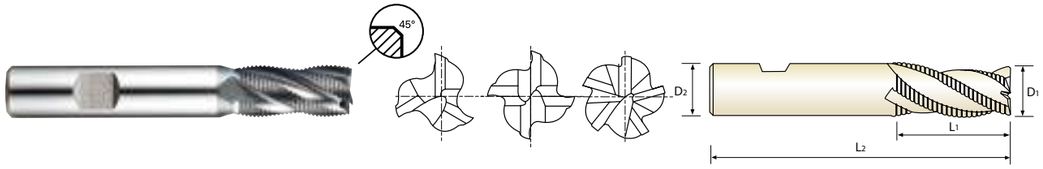

PM 60 | 3-5 | 30° | HR | FLAT | C x 45° | Y Coating c.583

Ед.изм: мм

Артикул	Диаметр фрезы	Диаметр хвостовика	Длина реж. части	Общая длина	Кол-во зубьев	Фаска
	D1(js12)	D2(h6)	L1	L2		
GYF94060	6.0	6	13	57	3	0.18
GYF94070	7.0	10	16	66	3	0.18
GYF94080	8.0	10	19	69	3	0.18
GYF94090	9.0	10	19	69	3	0.18
GYF94100	10.0	10	22	72	4	0.18
GYF94120	12.0	12	26	83	4	0.18
GYF94140	14.0	12	26	83	4	0.25
GYF94160	16.0	16	32	92	4	0.25
GYF94180	18.0	16	32	92	4	0.25
GYF94200	20.0	20	38	104	4	0.25
GYF94250	25.0	25	45	121	5	0.36

Допуск по DIN 7160 и 7161

Допуск в µm			
Номинальный диаметр в mm			
	от 6 до 10	от 10 до 18	от 18 до 30
js12	±75	±90	±105
h6	0 - 9	0 - 11	0 - 13

◎ : Отлично ○ : Хорошо

ISO	P											M			K					
Материал	Нелегированная сталь					Низколегирован. сталь				Высоколегир. сталь		Нержавеющая сталь			Серый чугун		Высокопрочный чугун		Ковкий чугун	
VDI 3323	1	2	3	4	5	6	7	8	9	10	11	12	13	14	15	16	17	18	19	20
HRc		13	25	28	32	10	29	32	38	15	35	15	23	10	10	26	3	25		21
HB	125	190	250	270	300	180	275	300	350	200	325	200	240	180	180	260	160	250	130	230
Recommend	◎	◎	◎	◎	◎	◎	◎	◎	○	◎	○	◎	◎	◎	◎	◎	◎	◎	◎	◎

ISO	N										S							H			
Материал	Алюминиевый сплав		Алюминиево-литиевый сплав			Медь и медные сплавы (Бронза/Латунь)			Неметаллич. материалы		Жаропрочные суперсплавы					Титановые сплавы		Закаленная сталь		Отбелен. чугун	Закален. чугун
VDI 3323	21	22	23	24	25	26	27	28	29	30	31	32	33	34	35	36	37	38	39	40	41
HRc											15	30	25	38	34			55	60	42	55
HB	60	100	75	90	130	110	90	100			200	280	250	350	320	400 Rm	1050 Rm	550	630	400	550
Recommend						○	○	○												○	

ONLY ONE PM60 ФРЕЗЫ

ХВОСТОВИК С ЛЫСКОЙ **GYF98** СЕРИЯ

ФРЕЗЫ ИЗ БЫСТРОРЕЖУЩЕЙ СТАЛИ PM60, МНОГОЗУБЫЕ, ДЛИННЫЕ, ДЛЯ ЧЕРНОВОЙ ОБ-КИ - МЕЛКИЙ ШАГ (центральный режущий зуб)

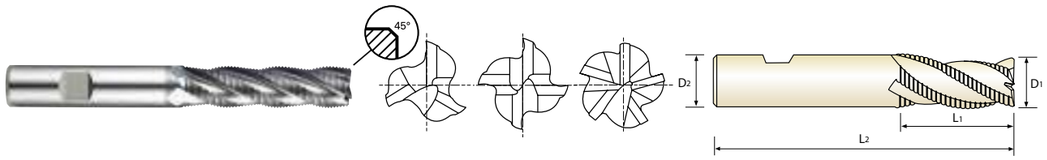

PM 60 | 3-5 | 30° | HR | FLAT | C x 45° | Y Coating c.583

Ед.изм: мм

Артикул	Диаметр фрезы	Диаметр хвостовика	Длина реж. части	Общая длина	Кол-во зубьев	Фаска
	D1(js12)	D2(h6)	L1	L2		
GYF98060	6.0	6	24	68	3	0.18
GYF98070	7.0	10	30	80	3	0.18
GYF98080	8.0	10	38	88	3	0.18
GYF98090	9.0	10	38	88	3	0.18
GYF98100	10.0	10	45	95	4	0.18
GYF98120	12.0	12	53	110	4	0.18
GYF98140	14.0	12	53	110	4	0.25
GYF98160	16.0	16	63	123	4	0.25
GYF98180	18.0	16	63	123	4	0.25
GYF98200	20.0	20	75	141	4	0.25
GYF98250	25.0	25	90	166	5	0.36

Допуск по DIN 7160 и 7161

Допуск в μm			
Номинальный диаметр в mm			
	от 6 до 10	от 10 до 18	от 18 до 30
js12	±75	±90	±105
h6	0 - 9	0 - 11	0 - 13



Упроченная режущая кромка

◎ : Отлично ○ : Хорошо

ISO	P											M			K					
Материал	Нелегированная сталь					Низколегирован. сталь				Высоколегир. сталь		Нержавеющая сталь			Серый чугун		Высокопрочный чугун		Ковкий чугун	
VDI 3323	1	2	3	4	5	6	7	8	9	10	11	12	13	14	15	16	17	18	19	20
HRc		13	25	28	32	10	29	32	38	15	35	15	23	10	10	26	3	25		21
HB	125	190	250	270	300	180	275	300	350	200	325	200	240	180	180	260	160	250	130	230
Recommend	◎	◎	◎	◎	◎	◎	◎	◎	○	◎	○	◎	◎	◎	◎	◎	◎	◎	◎	◎

ISO	N										S							H			
Материал	Алюминиевый сплав		Алюминиево-литиевый сплав			Медь и медные сплавы (Бронза/Латунь)			Неметаллич. материалы		Жаропрочные суперсплавы					Титановые сплавы		Закаленная сталь		Отбелен. чугун	Закален. чугун
VDI 3323	21	22	23	24	25	26	27	28	29	30	31	32	33	34	35	36	37	38	39	40	41
HRc											15	30	25	38	34			55	60	42	55
HB	60	100	75	90	130	110	90	100			200	280	250	350	320	400 Rm	1050 Rm	550	630	400	550
Recommend						○	○	○												○	

ONLY ONE PM60 ФРЕЗЫ

ХВОСТОВИК С ЛЫСКОЙ **GYG03** СЕРИЯ

ФРЕЗЫ ИЗ БЫСТРОРЕЖУЩЕЙ СТАЛИ PM60, МНОГОЗУБЫЕ, КОРОТКИЕ, ДЛЯ ЧЕРНОВОЙ ОБ-КИ - КРУПНЫЙ ШАГ (центральный режущий зуб)

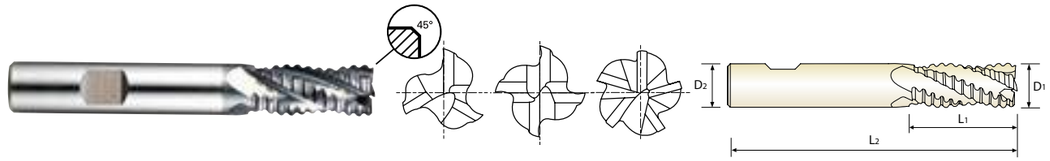

PM 60 | 3-5 | 30° | NR | FLAT | C x 45° | Y Coating c.583

Ед.изм: мм

Артикул	Диаметр фрезы	Диаметр хвостовика	Длина реж. части	Общая длина	Кол-во зубьев	Фаска
	D1(js12)	D2(h6)	L1	L2		
GYG03060	6.0	6	13	57	3	0.25
GYG03070	7.0	10	16	66	3	0.25
GYG03080	8.0	10	19	69	3	0.25
GYG03090	9.0	10	19	69	3	0.36
GYG03100	10.0	10	22	72	4	0.36
GYG03120	12.0	12	26	83	4	0.56
GYG03140	14.0	12	26	83	4	0.6
GYG03160	16.0	16	32	92	4	0.6
GYG03180	18.0	16	32	92	4	0.6
GYG03200	20.0	20	38	104	4	0.6
GYG03250	25.0	25	45	121	5	0.6

Допуск по DIN 7160 и 7161

Допуск в μm			
Номинальный диаметр в mm			
	от 6 до 10	от 10 до 18	от 18 до 30
js12	±75	±90	±105
h6	0 - 9	0 - 11	0 - 13

Упроченная режущая кромка

◎ : Отлично ○ : Хорошо

ISO	P											M			K					
Материал	Нелегированная сталь					Низколегирован. сталь				Высоколегир. сталь		Нержавеющая сталь			Серый чугун		Высокопрочный чугун		Ковкий чугун	
VDI 3323	1	2	3	4	5	6	7	8	9	10	11	12	13	14	15	16	17	18	19	20
HRc		13	25	28	32	10	29	32	38	15	35	15	23	10	10	26	3	25		21
HB	125	190	250	270	300	180	275	300	350	200	325	200	240	180	180	260	160	250	130	230
Recommend	◎	◎	◎	◎	◎	◎	◎	◎	○	◎	○	◎	◎	◎	◎	◎	◎	◎	◎	◎

ISO	N										S							H			
Материал	Алюминиевый сплав		Алюминиево-литиевый сплав			Медь и медные сплавы (Бронза/Латунь)			Неметаллич. материалы		Жаропрочные суперсплавы					Титановые сплавы		Закаленная сталь		Отбелен. чугун	Закален. чугун
VDI 3323	21	22	23	24	25	26	27	28	29	30	31	32	33	34	35	36	37	38	39	40	41
HRc											15	30	25	38	34			55	60	42	55
HB	60	100	75	90	130	110	90	100			200	280	250	350	320	400 Rm	1050 Rm	550	630	400	550
Recommend						○	○	○												○	

ONLY ONE PM60 ФРЕЗЫ

РЕКОМЕНДУЕМЫЕ РЕЖИМЫ ОБРАБОТКИ

GYG77 , GYF97 серия — С 2 ЗУБЬЯМИ, СФЕРИЧЕСКИЕ

Vc = м/мин.
fz = мм/зуб
RPM = об./мин.
FEED = мм/мин.

ISO	VDI 3323	Материал	Ae	Ap	Параметр	Диаметр (Ø) 3.0	4.0	6.0	8.0	10.0	12.0	16.0	20.0	25.0
P	1	Нелегирован. сталь	0.5D	0.2D	Vc	83	90	100	101	104	104	103	102	90
					fz	0.023	0.036	0.054	0.079	0.109	0.115	0.141	0.156	0.162
					RPM	8807	7162	5305	4019	3310	2759	2049	1623	1146
					FEED	405	516	573	635	722	634	578	506	371
	2		0.5D	0.2D	Vc	66	70	79	78	79	81	78	75	70
					fz	0.020	0.032	0.046	0.067	0.095	0.097	0.123	0.140	0.140
					RPM	7003	5570	4191	3104	2515	2149	1552	1194	891
					FEED	280	357	386	416	478	417	382	334	250
	3-4		0.5D	0.2D	Vc	44	45	52	54	53	54	54	52	44
					fz	0.016	0.026	0.039	0.056	0.082	0.083	0.1	0.11	0.125
					RPM	4669	3581	2759	2149	1687	1432	1074	828	560
					FEED	149	186	215	241	277	238	215	182	140
	5		0.5D	0.2D	Vc	23	24	27	27	26	26	27	27	24
					fz	0.014	0.023	0.035	0.047	0.073	0.071	0.090	0.099	0.100
					RPM	2440	1910	1432	1074	828	690	537	430	306
					FEED	68	88	100	101	121	98	97	85	61
	6	Низколегир. сталь	0.5D	0.2D	Vc	66	70	79	78	79	81	78	75	70
					fz	0.020	0.032	0.046	0.067	0.095	0.097	0.123	0.140	0.140
					RPM	7003	5570	4191	3104	2515	2149	1552	1194	891
					FEED	280	357	386	416	478	417	382	334	250
	7		0.5D	0.2D	Vc	44	45	52	54	53	54	54	52	44
					fz	0.016	0.026	0.039	0.056	0.082	0.083	0.1	0.11	0.125
					RPM	4669	3581	2759	2149	1687	1432	1074	828	560
					FEED	149	186	215	241	277	238	215	182	140
	8-9		0.5D	0.2D	Vc	23	24	27	27	26	26	27	27	24
					fz	0.014	0.023	0.035	0.047	0.073	0.071	0.090	0.099	0.100
					RPM	2440	1910	1432	1074	828	690	537	430	306
					FEED	68	88	100	101	121	98	97	85	61
	10	Высоколегир. сталь	0.5D	0.2D	Vc	66	70	79	78	79	81	78	75	70
					fz	0.020	0.032	0.046	0.067	0.095	0.097	0.123	0.140	0.140
					RPM	7003	5570	4191	3104	2515	2149	1552	1194	891
					FEED	280	357	386	416	478	417	382	334	250
	11.1		0.5D	0.2D	Vc	23	24	27	27	26	26	27	27	24
					fz	0.014	0.023	0.035	0.047	0.073	0.071	0.090	0.099	0.100
					RPM	2440	1910	1432	1074	828	690	537	430	306
					FEED	68	88	100	101	121	98	97	85	61
	11.2		0.3D	0.2D	Vc	16	17	19	19	18	18	19	19	16
					fz	0.013	0.024	0.035	0.047	0.075	0.071	0.088	0.1	0.095
					RPM	1698	1353	1008	756	573	477	378	302	204
					FEED	44	65	71	71	86	68	67	60	39
M	14.1	Нержавеющая сталь	0.5D	0.2D	Vc	25	27	30	30	28	29	30	30	26
					fz	0.013	0.023	0.036	0.049	0.072	0.075	0.093	0.099	0.098
					RPM	2653	2149	1592	1194	891	769	597	477	331
					FEED	69	99	115	117	128	115	111	95	65
K	15-20	Серый чугун Высокопрочный чугун Ковкий чугун	0.5D	0.2D	Vc	66	70	79	78	79	81	78	75	70
					fz	0.02	0.032	0.046	0.067	0.095	0.097	0.123	0.14	0.14
					RPM	7003	5570	4191	3104	2515	2149	1552	1194	891
					FEED	280	357	386	416	478	417	382	334	250
H	40	Отбелен. чугун	0.3D	0.2D	Vc	16	17	19	19	18	18	19	19	16
					fz	0.013	0.024	0.035	0.047	0.075	0.071	0.088	0.1	0.095
					RPM	1698	1353	1008	756	573	477	378	302	204
					FEED	44	65	71	71	86	68	67	60	39

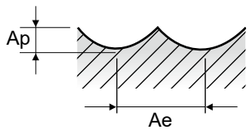

ONLY ONE PM60 ФРЕЗЫ
РЕКОМЕНДУЕМЫЕ РЕЖИМЫ ОБРАБОТКИ

GYG72 , GYF99 серия — С 2 ЗУБЬЯМИ - ОБРАБОТКА ПАЗОВ

Vc = м/мин.
fz = мм/зуб
RPM = об./мин.
FEED = мм/мин.

ISO	VDI 3323	Материал	Ae	Ap	Параметр	Диаметр (Ø) 2.0	3.0	4.0	5.0	6.0	8.0	10.0	12.0	14.0	16.0	18.0	20.0	22.0	25.0
P	1	Нелегиров. сталь	1.0D	0.5D	Vc	53	57	65	74	79	78	79	81	84	81	78	72	70	71
					fz	0.008	0.016	0.027	0.033	0.038	0.053	0.071	0.076	0.083	0.099	0.105	0.116	0.109	0.103
					RPM	8435	6048	5173	4711	4191	3104	2515	2149	1910	1611	1379	1146	1013	904
					FEED	135	194	279	311	319	329	357	327	317	319	290	266	221	186
	2		1.0D	0.5D	Vc	44	46	54	61	66	66	68	66	66	69	64	59	59	60
					fz	0.008	0.016	0.024	0.031	0.036	0.055	0.074	0.083	0.083	0.085	0.103	0.106	0.106	0.112
					RPM	7003	4881	4297	3883	3501	2626	2165	1751	1501	1373	1132	939	854	764
					FEED	112	156	206	241	252	289	320	291	249	233	233	199	181	171
	3-4		1.0D	0.5D	Vc	37	38	48	49	52	54	55	52	53	54	54	53	50	46
					fz	0.008	0.017	0.025	0.035	0.042	0.056	0.079	0.091	0.098	0.1	0.1	0.107	0.104	0.119
					RPM	5889	4032	3820	3119	2759	2149	1751	1379	1205	1074	955	844	723	586
					FEED	94	137	191	218	232	241	277	251	236	215	191	181	150	139
	5		1.0D	0.5D	Vc	24	26	30	32	33	35	34	34	33	34	34	33	33	34
					fz	0.011	0.017	0.023	0.029	0.037	0.051	0.069	0.079	0.086	0.09	0.1	0.104	0.099	0.105
					RPM	3820	2759	2387	2037	1751	1393	1082	902	750	676	601	525	477	433
					FEED	84	94	110	118	130	142	149	142	129	122	120	109	95	91
	6	Низколегир. сталь	1.0D	0.5D	Vc	44	46	54	61	66	66	68	66	66	69	64	59	59	60
					fz	0.008	0.016	0.024	0.031	0.036	0.055	0.074	0.083	0.083	0.085	0.103	0.106	0.106	0.112
					RPM	7003	4881	4297	3883	3501	2626	2165	1751	1501	1373	1132	939	854	764
					FEED	112	156	206	241	252	289	320	291	249	233	233	199	181	171
	7		1.0D	0.5D	Vc	37	38	48	49	52	54	55	52	53	54	54	53	50	46
					fz	0.008	0.017	0.025	0.035	0.042	0.056	0.079	0.091	0.098	0.1	0.1	0.107	0.104	0.119
					RPM	5889	4032	3820	3119	2759	2149	1751	1379	1205	1074	955	844	723	586
					FEED	94	137	191	218	232	241	277	251	236	215	191	181	150	139
	8		1.0D	0.5D	Vc	24	26	30	32	33	35	34	34	33	34	34	33	33	34
					fz	0.011	0.017	0.023	0.029	0.037	0.051	0.069	0.079	0.086	0.09	0.1	0.104	0.099	0.105
					RPM	3820	2759	2387	2037	1751	1393	1082	902	750	676	601	525	477	433
					FEED	84	94	110	118	130	142	149	142	129	122	120	109	95	91
	9		1.0D	0.3D	Vc	15	20	24	25	26	27	26	26	26	27	27	27	26	24
					fz	0.01	0.017	0.023	0.028	0.036	0.047	0.071	0.071	0.079	0.09	0.094	0.099	0.086	0.1
					RPM	2387	2122	1910	1592	1379	1074	828	690	591	537	477	430	376	306
					FEED	48	72	88	89	99	101	118	98	93	97	90	85	65	61
	10	Высоколегир. сталь	1.0D	0.5D	Vc	44	46	54	61	66	66	68	66	66	69	64	59	59	60
					fz	0.008	0.016	0.024	0.031	0.036	0.055	0.074	0.083	0.083	0.085	0.103	0.106	0.106	0.112
					RPM	7003	4881	4297	3883	3501	2626	2165	1751	1501	1373	1132	939	854	764
					FEED	112	156	206	241	252	289	320	291	249	233	233	199	181	171
	11.1		1.0D	0.5D	Vc	24	26	30	32	33	35	34	34	33	34	34	33	33	34
					fz	0.011	0.017	0.023	0.029	0.037	0.051	0.069	0.079	0.086	0.09	0.1	0.104	0.099	0.105
					RPM	3820	2759	2387	2037	1751	1393	1082	902	750	676	601	525	477	433
					FEED	84	94	110	118	130	142	149	142	129	122	120	109	95	91
	11.2		1.0D	0.3D	Vc	11	14	17	18	18	19	19	18	18	19	19	19	19	16
					fz	0.01	0.018	0.024	0.029	0.036	0.047	0.072	0.071	0.077	0.088	0.096	0.1	0.083	0.095
					RPM	1751	1485	1353	1146	955	756	605	477	409	378	336	302	275	204
					FEED	35	53	65	66	69	71	87	68	63	67	65	60	46	39
M	14.1	Нержавеющая сталь	1.0D	0.5D	Vc	17	22	27	28	29	30	29	29	29	29	30	30	29	26
					fz	0.01	0.018	0.024	0.028	0.036	0.047	0.071	0.071	0.08	0.091	0.094	0.101	0.083	0.098
					RPM	2706	2334	2149	1783	1538	1194	923	769	659	577	531	477	420	331
					FEED	54	84	103	100	111	112	131	109	105	105	100	96	70	65
K	15-20	Серый чугун Высокопрочный чугун Ковкий чугун	1.0D	0.5D	Vc	44	46	54	61	66	66	68	66	66	69	64	59	59	60
					fz	0.008	0.016	0.024	0.031	0.036	0.055	0.074	0.083	0.083	0.085	0.103	0.106	0.106	0.112
					RPM	7003	4881	4297	3883	3501	2626	2165	1751	1501	1373	1132	939	854	764
					FEED	112	156	206	241	252	289	320	291	249	233	233	199	181	171
H	40	Отбелен. чугун	1.0D	0.3D	Vc	11	14	17	18	18	19	19	18	18	19	19	19	19	16
					fz	0.01	0.018	0.024	0.029	0.036	0.047	0.072	0.071	0.077	0.088	0.096	0.1	0.083	0.095
					RPM	1751	1485	1353	1146	955	756	605	477	409	378	336	302	275	204
					FEED	35	53	65	66	69	71	87	68	63	67	65	60	46	39

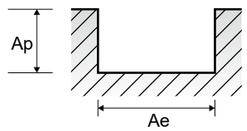

CBN ФРЕЗЫ
i-Xmill ФРЕЗЫ
i-SMART МОДУЛЬНЫЕ ФРЕЗЫ
X5070 ФРЕЗЫ
4G MILL ФРЕЗЫ
X-POWER PRO ФРЕЗЫ
TitaNox-POWER ФРЕЗЫ
JET-POWER ФРЕЗЫ
V7 PLUS ФРЕЗЫ
ALU-POWER HPC ФРЕЗЫ
ALU-POWER ФРЕЗЫ
D-POWER ГРАФИТ ФРЕЗЫ
CRX S ФРЕЗЫ
K-2 ФРЕЗЫ
ONLY ONE (PM60) ФРЕЗЫ
TANK-POWER ФРЕЗЫ
GENERAL HSS ФРЕЗЫ
ФРЕЗЫ ИЗ БЫСТРОРЕЖ. СТАЛИ
ТЕХНИЧЕСКИЕ ДАННЫЕ

ONLY ONE PM60 ФРЕЗЫ

РЕКОМЕНДУЕМЫЕ РЕЖИМЫ ОБРАБОТКИ

GYG01 серия — С 3 ЗУБЬЯМИ - ОБРАБОТКА ПАЗОВ

Vc = м/мин.
fz = мм/зуб
RPM = об./мин.
FEED = мм/мин.

ISO	VDI 3323	Материал	Ae	Ap	Параметр	Диаметр (Ø) 2.0	3.0	4.0	5.0	6.0	8.0	10.0	12.0	14.0	16.0	18.0	20.0	22.0	25.0
P	1	Нелегиров. сталь	1.0D	0.5D	Vc	49	52	65	72	76	78	79	81	84	81	78	72	70	71
					fz	0.004	0.007	0.011	0.014	0.023	0.031	0.04	0.051	0.052	0.06	0.07	0.08	0.091	0.107
					RPM	7799	5517	5173	4584	4032	3104	2515	2149	1910	1611	1379	1146	1013	904
					FEED	94	116	171	193	278	289	302	329	298	290	290	275	276	290
	2		1.0D	0.5D	Vc	41	44	54	60	63	66	68	66	71	69	61	60	61	60
					fz	0.003	0.007	0.011	0.013	0.023	0.032	0.039	0.053	0.055	0.06	0.072	0.081	0.089	0.11
					RPM	6525	4669	4297	3820	3342	2626	2165	1751	1614	1373	1079	955	883	764
					FEED	59	98	142	149	231	252	253	278	266	247	233	232	236	252
	3-4		1.0D	0.5D	Vc	36	38	45	49	52	54	53	54	53	54	54	53	50	46
					fz	0.003	0.005	0.009	0.012	0.021	0.028	0.038	0.047	0.053	0.056	0.063	0.067	0.083	0.107
					RPM	5730	4032	3581	3119	2759	2149	1687	1432	1205	1074	955	844	723	586
					FEED	52	60	97	112	174	180	192	202	192	180	180	170	180	188
	5		1.0D	0.5D	Vc	23	25	29	32	33	35	34	34	35	34	34	33	33	34
					fz	0.004	0.007	0.009	0.012	0.021	0.029	0.044	0.052	0.055	0.06	0.064	0.069	0.08	0.093
					RPM	3661	2653	2308	2037	1751	1393	1082	902	796	676	601	525	477	433
					FEED	44	56	62	73	110	121	143	141	131	122	115	109	115	121
	6	Низколегир. сталь	1.0D	0.5D	Vc	41	44	54	60	63	66	68	66	71	69	61	60	61	60
					fz	0.003	0.007	0.011	0.013	0.023	0.032	0.039	0.053	0.055	0.06	0.072	0.081	0.089	0.11
					RPM	6525	4669	4297	3820	3342	2626	2165	1751	1614	1373	1079	955	883	764
					FEED	59	98	142	149	231	252	253	278	266	247	233	232	236	252
	7		1.0D	0.5D	Vc	36	38	45	49	52	54	53	54	53	54	54	53	50	46
					fz	0.003	0.005	0.009	0.012	0.021	0.028	0.038	0.047	0.053	0.056	0.063	0.067	0.083	0.107
					RPM	5730	4032	3581	3119	2759	2149	1687	1432	1205	1074	955	844	723	586
					FEED	52	60	97	112	174	180	192	202	192	180	180	170	180	188
	8		1.0D	0.5D	Vc	23	25	29	32	33	35	34	34	35	34	34	33	33	34
					fz	0.004	0.007	0.009	0.012	0.021	0.029	0.044	0.052	0.055	0.06	0.064	0.069	0.08	0.093
					RPM	3661	2653	2308	2037	1751	1393	1082	902	796	676	601	525	477	433
					FEED	44	56	62	73	110	121	143	141	131	122	115	109	115	121
	9		1.0D	0.3D	Vc	14	20	23	25	25	27	26	26	26	27	27	27	26	24
					fz	0.005	0.008	0.012	0.014	0.023	0.031	0.045	0.052	0.056	0.063	0.066	0.074	0.088	0.111
					RPM	2228	2122	1830	1592	1326	1074	828	690	591	537	477	430	376	306
					FEED	33	51	66	67	92	100	112	108	99	102	95	95	99	102
	10	Высоколегир. сталь	1.0D	0.5D	Vc	41	44	54	60	63	66	68	66	71	69	61	60	61	60
					fz	0.003	0.007	0.011	0.013	0.023	0.032	0.039	0.053	0.055	0.06	0.072	0.081	0.089	0.11
					RPM	6525	4669	4297	3820	3342	2626	2165	1751	1614	1373	1079	955	883	764
					FEED	59	98	142	149	231	252	253	278	266	247	233	232	236	252
	11.1		1.0D	0.5D	Vc	23	25	29	32	33	35	34	34	35	34	34	33	33	34
					fz	0.004	0.007	0.009	0.012	0.021	0.029	0.044	0.052	0.055	0.06	0.064	0.069	0.08	0.093
					RPM	3661	2653	2308	2037	1751	1393	1082	902	796	676	601	525	477	433
					FEED	44	56	62	73	110	121	143	141	131	122	115	109	115	121
	11.2		1.0D	0.3D	Vc	10	14	16	17	17	19	18	18	18	19	19	19	19	16
					fz	0.005	0.009	0.012	0.014	0.024	0.031	0.044	0.051	0.056	0.063	0.064	0.072	0.086	0.111
					RPM	1592	1485	1273	1082	902	756	573	477	409	378	336	302	275	204
					FEED	24	40	46	45	65	70	76	73	69	71	65	65	71	68
M	14.1	Нержавеющая сталь	1.0D	0.5D	Vc	41	44	54	60	63	66	68	66	71	69	61	60	61	60
					fz	0.003	0.007	0.011	0.013	0.023	0.032	0.039	0.053	0.055	0.06	0.072	0.081	0.089	0.11
					RPM	6525	4669	4297	3820	3342	2626	2165	1751	1614	1373	1079	955	883	764
					FEED	59	98	142	149	231	252	253	278	266	247	233	232	236	252
K	15-20	Серый чугун Высокопрочный чугун Ковкий чугун	1.0D	0.5D	Vc	41	44	54	60	63	66	68	66	71	69	61	60	61	60
					fz	0.003	0.007	0.011	0.013	0.023	0.032	0.039	0.053	0.055	0.06	0.072	0.081	0.089	0.11
					RPM	6525	4669	4297	3820	3342	2626	2165	1751	1614	1373	1079	955	883	764
					FEED	59	98	142	149	231	252	253	278	266	247	233	232	236	252
H	40	Отбелен. чугун	1.0D	0.3D	Vc	10	14	16	17	17	19	18	18	18	19	19	19	19	16
					fz	0.005	0.009	0.012	0.014	0.024	0.031	0.044	0.051	0.056	0.063	0.064	0.072	0.086	0.111
					RPM	1592	1485	1273	1082	902	756	573	477	409	378	336	302	275	204
					FEED	24	40	46	45	65	70	76	73	69	71	65	65	71	68

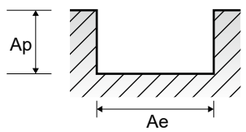

ONLY ONE PM60 ФРЕЗЫ
РЕКОМЕНДУЕМЫЕ РЕЖИМЫ ОБРАБОТКИ

GYG01 серия — С 3 ЗУБЬЯМИ - БОКОВОЕ ФРЕЗЕРОВАНИЕ

Vc = м/мин.
fz = мм/зуб
RPM = об./мин.
FEED = мм/мин.

ISO	VDI 3323	Материал	Ae	Ap	Параметр	Диаметр (Ø) 2.0	3.0	4.0	5.0	6.0	8.0	10.0	12.0	14.0	16.0	18.0	20.0	22.0	25.0
P	1	Нелегиров. сталь	0.1D	1.5D	Vc	62	66	78	89	95	97	94	95	95	97	92	94	95	94
					fz	0.004	0.008	0.012	0.015	0.024	0.034	0.047	0.056	0.065	0.069	0.076	0.08	0.089	0.11
					RPM	9868	7003	6207	5666	5040	3860	2992	2520	2160	1930	1627	1496	1375	1197
					FEED	118	168	223	255	363	394	422	423	421	399	371	359	367	395
	2		0.1D	1.5D	Vc	51	54	66	75	81	78	79	81	79	78	78	79	79	79
					fz	0.004	0.008	0.012	0.015	0.023	0.035	0.046	0.056	0.063	0.071	0.077	0.081	0.094	0.109
					RPM	8117	5730	5252	4775	4297	3104	2515	2149	1796	1552	1379	1257	1143	1006
					FEED	97	138	189	215	297	326	347	361	339	331	319	306	322	329
	3-4		0.1D	1.5D	Vc	41	43	53	55	59	60	60	63	61	60	61	59	62	60
					fz	0.004	0.007	0.01	0.014	0.025	0.033	0.043	0.055	0.06	0.067	0.073	0.082	0.088	0.11
					RPM	6525	4562	4218	3501	3130	2387	1910	1671	1387	1194	1079	939	897	764
					FEED	78	96	127	147	235	236	246	276	250	240	236	231	237	252
	5		0.1D	1.5D	Vc	29	31	35	38	41	39	38	41	41	40	40	39	39	39
					fz	0.004	0.008	0.011	0.014	0.023	0.036	0.05	0.056	0.06	0.072	0.074	0.081	0.092	0.107
					RPM	4615	3289	2785	2419	2175	1552	1210	1088	932	796	707	621	564	497
					FEED	55	79	92	102	150	168	181	183	168	172	157	151	156	159
	6	Низколегир. сталь	0.1D	1.5D	Vc	51	54	66	75	81	78	79	81	79	78	78	79	79	79
					fz	0.004	0.008	0.012	0.015	0.023	0.035	0.046	0.056	0.063	0.071	0.077	0.081	0.094	0.109
					RPM	8117	5730	5252	4775	4297	3104	2515	2149	1796	1552	1379	1257	1143	1006
					FEED	97	138	189	215	297	326	347	361	339	331	319	306	322	329
	7		0.1D	1.5D	Vc	41	43	53	55	59	60	60	63	61	60	61	59	62	60
					fz	0.004	0.007	0.01	0.014	0.025	0.033	0.043	0.055	0.06	0.067	0.073	0.082	0.088	0.11
					RPM	6525	4562	4218	3501	3130	2387	1910	1671	1387	1194	1079	939	897	764
					FEED	78	96	127	147	235	236	246	276	250	240	236	231	237	252
	8		0.1D	1.5D	Vc	29	31	35	38	41	39	38	41	41	40	40	39	39	39
					fz	0.004	0.008	0.011	0.014	0.023	0.036	0.05	0.056	0.06	0.072	0.074	0.081	0.092	0.107
					RPM	4615	3289	2785	2419	2175	1552	1210	1088	932	796	707	621	564	497
					FEED	55	79	92	102	150	168	181	183	168	172	157	151	156	159
	9		0.05D	1.5D	Vc	18	25	29	32	34	33	34	34	33	33	34	33	33	34
					fz	0.006	0.01	0.013	0.015	0.022	0.035	0.047	0.056	0.064	0.071	0.072	0.082	0.09	0.112
					RPM	2865	2653	2308	2037	1804	1313	1082	902	750	657	601	525	477	433
					FEED	52	80	90	92	119	138	153	152	144	140	130	129	129	145
	10	Высоколегир. сталь	0.1D	1.5D	Vc	51	54	66	75	81	78	79	81	79	78	78	79	79	79
					fz	0.004	0.008	0.012	0.015	0.023	0.035	0.046	0.056	0.063	0.071	0.077	0.081	0.094	0.109
					RPM	8117	5730	5252	4775	4297	3104	2515	2149	1796	1552	1379	1257	1143	1006
					FEED	97	138	189	215	297	326	347	361	339	331	319	306	322	329
	11.1		0.1D	1.5D	Vc	29	31	35	38	41	39	38	41	41	40	40	39	39	39
					fz	0.004	0.008	0.011	0.014	0.023	0.036	0.05	0.056	0.06	0.072	0.074	0.081	0.092	0.107
					RPM	4615	3289	2785	2419	2175	1552	1210	1088	932	796	707	621	564	497
					FEED	55	79	92	102	150	168	181	183	168	172	157	151	156	159
	11.2		0.05D	1.5D	Vc	13	17	20	22	24	23	24	23	23	23	24	23	23	24
					fz	0.006	0.01	0.014	0.015	0.022	0.036	0.047	0.056	0.063	0.072	0.071	0.081	0.088	0.111
					RPM	2069	1804	1592	1401	1273	915	764	610	523	458	424	366	333	306
					FEED	37	54	67	63	84	99	108	102	99	99	90	89	88	102
M	14.1	Нержавеющая сталь	0.1D	1.5D	Vc	20	27	32	35	37	36	37	37	37	37	37	36	37	37
					fz	0.006	0.01	0.013	0.015	0.022	0.036	0.047	0.056	0.063	0.071	0.073	0.083	0.091	0.113
					RPM	3183	2865	2546	2228	1963	1432	1178	981	841	736	654	573	535	471
					FEED	57	86	99	100	130	155	166	165	159	157	143	143	146	160
K	15-20	Серый чугун Высокопрочный чугун Ковкий чугун	0.1D	1.5D	Vc	51	54	66	75	81	78	79	81	79	78	78	79	79	79
					fz	0.004	0.008	0.012	0.015	0.023	0.035	0.046	0.056	0.063	0.071	0.077	0.081	0.094	0.109
					RPM	8117	5730	5252	4775	4297	3104	2515	2149	1796	1552	1379	1257	1143	1006
					FEED	97	138	189	215	297	326	347	361	339	331	319	306	322	329
H	40	Отбелен. чугун	0.05D	1.5D	Vc	13	17	20	22	24	23	24	23	23	23	24	23	23	24
					fz	0.006	0.01	0.014	0.015	0.022	0.036	0.047	0.056	0.063	0.072	0.071	0.081	0.088	0.111
					RPM	2069	1804	1592	1401	1273	915	764	610	523	458	424	366	333	306
					FEED	37	54	67	63	84	99	108	102	99	99	90	89	88	102

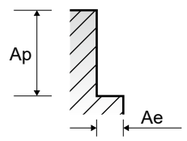

ONLY ONE PM60 ФРЕЗЫ

РЕКОМЕНДУЕМЫЕ РЕЖИМЫ ОБРАБОТКИ

GYG74 , GYF96 , GYG76 , GYG02 СЕРИЯ

С 4 ЗУБЬЯМИ - БОКОВОЕ ФРЕЗЕРОВАНИЕ

Vc = м/мин.
fz = мм/зуб
RPM = об./мин.
FEED = мм/мин.

ISO	VDI 3323	Материал	Ae	Ap	Параметр	Диаметр (Ø) 2.0	3.0	4.0	5.0	6.0	8.0	10.0	12.0	14.0	16.0	18.0	20.0	22.0	25.0
P	1	Нелегиров. сталь	0.1D	1.5D	Vc	69	75	80	83	88	93	87	90	95	97	102	94	87	94
					fz	0.008	0.015	0.023	0.029	0.035	0.046	0.068	0.071	0.076	0.079	0.076	0.088	0.097	0.093
					RPM	10982	7958	6366	5284	4669	3700	2769	2387	2160	1930	1804	1496	1259	1197
					FEED	351	477	586	613	654	681	753	678	657	610	548	527	488	445
	2		0.1D	1.5D	Vc	63	68	71	75	81	78	79	81	84	84	85	79	79	79
					fz	0.007	0.015	0.021	0.026	0.031	0.046	0.063	0.067	0.072	0.077	0.08	0.088	0.084	0.09
					RPM	10027	7215	5650	4775	4297	3104	2515	2149	1910	1671	1503	1257	1143	1006
					FEED	281	433	475	497	533	571	634	576	550	515	481	443	384	362
	3-4		0.1D	1.5D	Vc	46	50	54	55	59	60	60	63	58	60	61	59	57	60
					fz	0.007	0.014	0.021	0.028	0.032	0.046	0.059	0.066	0.08	0.085	0.086	0.088	0.093	0.09
					RPM	7321	5305	4297	3501	3130	2387	1910	1671	1319	1194	1079	939	825	764
					FEED	205	297	361	392	401	439	451	441	422	406	371	331	307	275
	5		0.1D	1.5D	Vc	31	31	35	38	41	42	38	40	42	41	43	40	39	39
					fz	0.008	0.017	0.022	0.028	0.032	0.043	0.067	0.068	0.072	0.081	0.077	0.082	0.085	0.09
					RPM	4934	3289	2785	2419	2175	1671	1210	1061	955	816	760	637	564	497
					FEED	158	224	245	271	278	287	324	289	275	264	234	209	192	179
	6	Низколегир. сталь	0.1D	1.5D	Vc	63	68	71	75	81	78	79	81	84	84	85	79	79	79
					fz	0.007	0.015	0.021	0.026	0.031	0.046	0.063	0.067	0.072	0.077	0.08	0.088	0.084	0.09
					RPM	10027	7215	5650	4775	4297	3104	2515	2149	1910	1671	1503	1257	1143	1006
					FEED	281	433	475	497	533	571	634	576	550	515	481	443	384	362
	7		0.1D	1.5D	Vc	46	50	54	55	59	60	60	63	58	60	61	59	57	60
					fz	0.007	0.014	0.021	0.028	0.032	0.046	0.059	0.066	0.08	0.085	0.086	0.088	0.093	0.09
					RPM	7321	5305	4297	3501	3130	2387	1910	1671	1319	1194	1079	939	825	764
					FEED	205	297	361	392	401	439	451	441	422	406	371	331	307	275
	8		0.1D	1.5D	Vc	31	31	35	38	41	42	38	40	42	41	43	40	39	39
					fz	0.008	0.017	0.022	0.028	0.032	0.043	0.067	0.068	0.072	0.081	0.077	0.082	0.085	0.09
					RPM	4934	3289	2785	2419	2175	1671	1210	1061	955	816	760	637	564	497
					FEED	158	224	245	271	278	287	324	289	275	264	234	209	192	179
	9		0.05D	1.5D	Vc	25	27	30	32	33	35	34	32	33	33	34	33	33	34
					fz	0.006	0.013	0.019	0.023	0.031	0.04	0.056	0.064	0.067	0.076	0.075	0.08	0.081	0.087
					RPM	3979	2865	2387	2037	1751	1393	1082	849	750	657	601	525	477	433
					FEED	95	149	181	187	217	223	242	217	201	200	180	168	155	151
	10	Высоколегир. сталь	0.1D	1.5D	Vc	63	68	71	75	81	78	79	81	84	84	85	79	79	79
					fz	0.007	0.015	0.021	0.026	0.031	0.046	0.063	0.067	0.072	0.077	0.08	0.088	0.084	0.09
					RPM	10027	7215	5650	4775	4297	3104	2515	2149	1910	1671	1503	1257	1143	1006
					FEED	281	433	475	497	533	571	634	576	550	515	481	443	384	362
	11.1		0.1D	1.5D	Vc	31	31	35	38	41	42	38	40	42	41	43	40	39	39
					fz	0.008	0.017	0.022	0.028	0.032	0.043	0.067	0.068	0.072	0.081	0.077	0.082	0.085	0.09
					RPM	4934	3289	2785	2419	2175	1671	1210	1061	955	816	760	637	564	497
					FEED	158	224	245	271	278	287	324	289	275	264	234	209	192	179
	11.2		0.05D	1.5D	Vc	17	19	21	22	23	24	24	23	23	23	24	23	23	24
					fz	0.006	0.013	0.019	0.024	0.031	0.04	0.057	0.065	0.068	0.076	0.074	0.081	0.081	0.088
					RPM	2706	2016	1671	1401	1220	955	764	610	523	458	424	366	333	306
					FEED	65	105	127	134	151	153	174	159	142	139	126	119	108	108
M	14.1	Нержавеющая сталь	0.1D	1.5D	Vc	27	30	33	35	36	38	37	36	37	37	37	36	37	37
					fz	0.006	0.013	0.019	0.023	0.031	0.039	0.056	0.063	0.067	0.075	0.076	0.08	0.08	0.088
					RPM	4297	3183	2626	2228	1910	1512	1178	955	841	736	654	573	535	471
					FEED	103	166	200	205	237	236	264	241	225	221	199	183	171	166
K	15-20	Серый чугун Высокопрочный чугун Ковкий чугун	0.1D	1.5D	Vc	63	68	71	75	81	78	79	81	84	84	85	79	79	79
					fz	0.007	0.015	0.021	0.026	0.031	0.046	0.063	0.067	0.072	0.077	0.08	0.088	0.084	0.09
					RPM	10027	7215	5650	4775	4297	3104	2515	2149	1910	1671	1503	1257	1143	1006
					FEED	281	433	475	497	533	571	634	576	550	515	481	443	384	362
H	40	Отбелен. чугун	0.05D	1.5D	Vc	17	19	21	22	23	24	24	23	23	23	24	23	23	24
					fz	0.006	0.013	0.019	0.024	0.031	0.04	0.057	0.065	0.068	0.076	0.074	0.081	0.081	0.088
					RPM	2706	2016	1671	1401	1220	955	764	610	523	458	424	366	333	306
					FEED	65	105	127	134	151	153	174	159	142	139	126	119	108	108

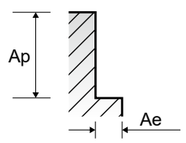

ONLY ONE PM60 ФРЕЗЫ
РЕКОМЕНДУЕМЫЕ РЕЖИМЫ ОБРАБОТКИ

GYG52 СЕРИЯ

С 4 ЗУБЬЯМИ - ОБРАБОТКА ПАЗОВ, БОКОВОЕ ФРЕЗЕРОВАНИЕ

Vc = м/мин.
fz = мм/зуб
RPM = об./мин.
FEED = мм/мин.

ISO	VDI 3323	Материал	ПАЗ Ae	ПАЗ Ap	БОК Ae	БОК Ap	Параметр	Диаметр (Ø) 3.0	4.0	5.0	6.0	8.0	10.0	12.0	14.0	16.0	18.0	20.0	25.0
P	1-2	Нелегиров. сталь	1.0D	0.5D	0.3D	1.5D	Vc	70	70	70	70	70	77	77	77	77	77	77	77
							fz	0.005	0.008	0.012	0.016	0.028	0.039	0.047	0.049	0.053	0.059	0.065	0.063
							RPM	7427	5570	4456	3714	2785	2451	2042	1751	1532	1362	1225	980
							FEED	149	178	214	238	312	382	384	343	325	321	319	247
	3-4		1.0D	0.5D	0.3D	1.5D	Vc	64	63	63	64	64	70	70	70	70	70	70	70
							fz	0.005	0.008	0.011	0.016	0.028	0.039	0.047	0.049	0.053	0.059	0.065	0.063
							RPM	6791	5013	4011	3395	2546	2228	1857	1592	1393	1238	1114	891
							FEED	136	160	176	217	285	348	349	312	295	292	290	225
	5		1.0D	0.5D	0.3D	1.5D	Vc	44	44	44	44	44	49	49	49	49	49	49	49
							fz	0.005	0.008	0.011	0.016	0.028	0.038	0.047	0.05	0.052	0.059	0.066	0.065
							RPM	4669	3501	2801	2334	1751	1560	1300	1114	975	867	780	624
							FEED	93	112	123	149	196	237	244	223	203	204	206	162
	6	Низколегир. сталь	1.0D	0.5D	0.3D	1.5D	Vc	70	70	70	70	70	77	77	77	77	77	77	77
							fz	0.005	0.008	0.012	0.016	0.028	0.039	0.047	0.049	0.053	0.059	0.065	0.063
							RPM	7427	5570	4456	3714	2785	2451	2042	1751	1532	1362	1225	980
							FEED	149	178	214	238	312	382	384	343	325	321	319	247
	7		1.0D	0.5D	0.3D	1.5D	Vc	64	63	63	64	64	70	70	70	70	70	70	70
							fz	0.005	0.008	0.011	0.016	0.028	0.039	0.047	0.049	0.053	0.059	0.065	0.063
							RPM	6791	5013	4011	3395	2546	2228	1857	1592	1393	1238	1114	891
							FEED	136	160	176	217	285	348	349	312	295	292	290	225
	8		1.0D	0.5D	0.3D	1.5D	Vc	44	44	44	44	44	49	49	49	49	49	49	49
							fz	0.005	0.008	0.011	0.016	0.028	0.038	0.047	0.05	0.052	0.059	0.066	0.065
							RPM	4669	3501	2801	2334	1751	1560	1300	1114	975	867	780	624
							FEED	93	112	123	149	196	237	244	223	203	204	206	162
	9		1.0D	0.3D	0.15D	1.5D	Vc	27	27	27	27	27	30	29	29	30	29	30	29
							fz	0.004	0.007	0.01	0.014	0.024	0.032	0.04	0.041	0.044	0.05	0.056	0.054
							RPM	2865	2149	1719	1432	1074	955	769	659	597	513	477	369
							FEED	46	60	69	80	103	122	123	108	105	103	107	80
	10	Высоколегир. сталь	1.0D	0.5D	0.3D	1.5D	Vc	70	70	70	70	70	77	77	77	77	77	77	77
							fz	0.005	0.008	0.012	0.016	0.028	0.039	0.047	0.049	0.053	0.059	0.065	0.063
							RPM	7427	5570	4456	3714	2785	2451	2042	1751	1532	1362	1225	980
							FEED	149	178	214	238	312	382	384	343	325	321	319	247
	11.1		1.0D	0.5D	0.3D	1.5D	Vc	44	44	44	44	44	49	49	49	49	49	49	49
							fz	0.005	0.008	0.011	0.016	0.028	0.038	0.047	0.05	0.052	0.059	0.066	0.065
							RPM	4669	3501	2801	2334	1751	1560	1300	1114	975	867	780	624
							FEED	93	112	123	149	196	237	244	223	203	204	206	162
	11.2		1.0D	0.3D	0.15D	1.5D	Vc	27	27	27	27	27	30	29	29	30	29	30	29
							fz	0.004	0.007	0.01	0.014	0.024	0.032	0.04	0.041	0.044	0.05	0.056	0.054
							RPM	2865	2149	1719	1432	1074	955	769	659	597	513	477	369
							FEED	46	60	69	80	103	122	123	108	105	103	107	80
M	14.1	Нержавеющая сталь	1.0D	0.5D	0.3D	1.5D	Vc	48	48	48	48	48	48	48	48	48	48	48	48
							fz	0.005	0.008	0.013	0.018	0.029	0.048	0.056	0.06	0.063	0.071	0.077	0.078
							RPM	5093	3820	3056	2546	1910	1528	1273	1091	955	849	764	611
							FEED	102	122	159	183	222	293	285	262	241	241	235	191
K	15-20	Серый чугун Высокопрочный чугун Ковкий чугун	1.0D	0.5D	0.3D	1.5D	Vc	70	70	70	70	70	77	77	77	77	77	77	77
							fz	0.005	0.008	0.012	0.016	0.028	0.039	0.047	0.049	0.053	0.059	0.065	0.063
							RPM	7427	5570	4456	3714	2785	2451	2042	1751	1532	1362	1225	980
							FEED	149	178	214	238	312	382	384	343	325	321	319	247
H	40	Отбелен. чугун	1.0D	0.3D	0.15D	1.5D	Vc	27	27	27	27	27	30	29	29	30	29	30	29
							fz	0.004	0.007	0.01	0.014	0.024	0.032	0.04	0.041	0.044	0.05	0.056	0.054
							RPM	2865	2149	1719	1432	1074	955	769	659	597	513	477	369
							FEED	46	60	69	80	103	122	123	108	105	103	107	80

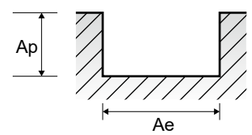

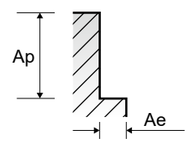

CBN ФРЕЗЫ
i-Xmill ФРЕЗЫ
i-SMART МОДУЛЬНЫЕ ФРЕЗЫ
X5070 ФРЕЗЫ
4G MILL ФРЕЗЫ
X-POWER PRO ФРЕЗЫ
TitaNox-POWER ФРЕЗЫ
JET-POWER ФРЕЗЫ
V7 PLUS ФРЕЗЫ
ALU-POWER HPC ФРЕЗЫ
ALU-POWER ФРЕЗЫ
D-POWER ГРАФИТ ФРЕЗЫ
CRX S ФРЕЗЫ
K-2 ФРЕЗЫ
ONLY ONE (PM60) ФРЕЗЫ
TANK-POWER ФРЕЗЫ
GENERAL HSS ФРЕЗЫ
ФРЕЗЫ ИЗ БЫСТРОРЕЖ. СТАЛИ
ТЕХНИЧЕСКИЕ ДАННЫЕ

ONLY ONE PM60 ФРЕЗЫ

РЕКОМЕНДУЕМЫЕ РЕЖИМЫ ОБРАБОТКИ

GYF95 серия — МНОГОЗУБЫЕ, ЧЕРНОВАЯ ОБ-КА - БОКОВОЕ ФРЕЗЕРОВАНИЕ

Vc = м/мин.
fz = мм/зуб
RPM = об./мин.
FEED = мм/мин.

ISO	VDI 3323	Материал	Ae	Ap	Параметр	6.0	8.0	10.0	12.0	14.0	16.0	18.0	20.0	25.0
P	1	Нелегиров. сталь	0.5D	1.5D	Vc	76	87	86	87	89	87	85	87	90
					fz	0.02	0.03	0.055	0.065	0.059	0.069	0.079	0.088	0.105
					RPM	4032	3462	2737	2308	2024	1731	1503	1385	1146
					FEED	323	415	602	600	597	597	594	609	602
	2		0.5D	1.5D	Vc	60	69	68	65	66	69	72	68	68
					fz	0.021	0.03	0.053	0.069	0.063	0.069	0.074	0.087	0.106
					RPM	3183	2745	2165	1724	1501	1373	1273	1082	866
					FEED	267	329	459	476	473	474	471	471	459
	3		0.5D	1.5D	Vc	43	51	47	49	48	48	50	48	47
					fz	0.018	0.028	0.046	0.063	0.061	0.069	0.075	0.086	0.107
					RPM	2281	2029	1496	1300	1091	955	884	764	598
					FEED	164	227	275	328	333	329	332	328	320
	4		0.5D	1.5D	Vc	43	51	47	49	48	48	50	48	47
					fz	0.018	0.028	0.046	0.063	0.061	0.069	0.075	0.086	0.107
					RPM	2281	2029	1496	1300	1091	955	884	764	598
					FEED	164	227	275	328	266	264	265	263	256
	5		0.5D	1.5D	Vc	35	38	40	40	40	40	40	40	41
					fz	0.02	0.03	0.045	0.061	0.057	0.066	0.073	0.081	0.1
					RPM	1857	1512	1273	1061	909	796	707	637	522
					FEED	149	181	229	259	259	263	258	258	261
	6	Низколегир. сталь	0.5D	1.5D	Vc	60	69	68	65	66	69	72	68	68
					fz	0.021	0.03	0.053	0.069	0.063	0.069	0.074	0.087	0.106
					RPM	3183	2745	2165	1724	1501	1373	1273	1082	866
					FEED	267	329	459	476	473	474	471	471	459
	7		0.5D	1.5D	Vc	43	51	47	49	48	48	50	48	47
					fz	0.018	0.028	0.046	0.063	0.061	0.069	0.075	0.086	0.107
					RPM	2281	2029	1496	1300	1091	955	884	764	598
					FEED	164	227	275	328	333	329	332	328	320
	8-9		0.5D	1.5D	Vc	35	38	40	40	40	40	40	40	41
					fz	0.02	0.03	0.045	0.061	0.057	0.066	0.073	0.081	0.1
					RPM	1857	1512	1273	1061	909	796	707	637	522
					FEED	149	181	229	259	259	263	258	258	261
	10	Высоколегир. сталь	0.5D	1.5D	Vc	60	69	68	65	66	69	72	68	68
					fz	0.021	0.03	0.053	0.069	0.063	0.069	0.074	0.087	0.106
					RPM	3183	2745	2165	1724	1501	1373	1273	1082	866
					FEED	267	329	459	476	473	474	471	471	459
	11.1		0.5D	1.5D	Vc	35	38	40	40	40	40	40	40	41
					fz	0.02	0.03	0.045	0.061	0.057	0.066	0.073	0.081	0.1
					RPM	1857	1512	1273	1061	909	796	707	637	522
					FEED	149	181	229	259	259	263	258	258	261
	11.2		0.3D	1.5D	Vc	25	27	28	28	28	28	28	28	28
					fz	0.02	0.029	0.044	0.06	0.056	0.065	0.072	0.08	0.1
					RPM	1326	1074	891	743	637	557	495	446	357
					FEED	106	125	157	178	178	181	178	178	178
M	14.1	Нержавеющая сталь	0.5D	1.5D	Vc	39	43	43	43	44	43	45	44	44
					fz	0.019	0.03	0.045	0.064	0.059	0.069	0.075	0.084	0.104
					RPM	2069	1711	1369	1141	1000	855	796	700	560
					FEED	157	205	246	292	295	295	298	294	291
K	15-20	Серый чугун Высокопрочный чугун Ковкий чугун	0.5D	1.5D	Vc	60	69	68	65	66	69	72	68	68
					fz	0.021	0.03	0.053	0.069	0.063	0.069	0.074	0.087	0.106
					RPM	3183	2745	2165	1724	1501	1373	1273	1082	866
					FEED	267	329	459	476	473	474	471	471	459
H	40	Отбелен. чугун	0.3D	1.5D	Vc	25	27	28	28	28	28	28	28	28
					fz	0.02	0.029	0.044	0.06	0.056	0.065	0.072	0.08	0.1
					RPM	1326	1074	891	743	637	557	495	446	357
					FEED	106	125	157	178	178	181	178	178	178

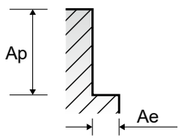

ONLY ONE PM60 ФРЕЗЫ
РЕКОМЕНДУЕМЫЕ РЕЖИМЫ ОБРАБОТКИ

GYF94, GYF98, GYG03 серия — МНОГОЗУБЫЕ, ЧЕРНОВАЯ ОБ-КА - БОКОВОЕ ФРЕЗЕРОВАНИЕ

Vc = м/мин.
fz = мм/зуб
RPM = об./мин.
FEED = мм/мин.

ISO	VDI 3323	Материал	Ae	Ap	Параметр	Диаметр (Ø) 6.0	8.0	10.0	12.0	14.0	16.0	18.0	20.0	25.0
P	1	Нелегиров. сталь	0.5D	1.5D	Vc	63	72	72	72	74	72	71	72	75
					fz	0.027	0.041	0.055	0.065	0.074	0.087	0.099	0.111	0.105
					RPM	3342	2865	2292	1910	1682	1432	1256	1146	955
					FEED	271	352	504	497	498	498	497	509	501
	2		0.5D	1.5D	Vc	50	57	57	54	55	57	61	57	57
					fz	0.027	0.04	0.053	0.069	0.078	0.087	0.092	0.109	0.106
					RPM	2653	2268	1814	1432	1251	1134	1079	907	726
					FEED	215	272	385	395	390	395	397	396	385
	3-4		0.5D	1.5D	Vc	36	42	40	41	40	40	41	40	39
					fz	0.024	0.038	0.047	0.064	0.076	0.087	0.094	0.107	0.106
					RPM	1910	1671	1273	1088	909	796	725	637	497
					FEED	138	191	239	278	276	277	273	272	263
	5		0.5D	1.5D	Vc	29	32	34	34	33	33	33	33	34
					fz	0.027	0.04	0.044	0.06	0.071	0.081	0.091	0.101	0.1
					RPM	1538	1273	1082	902	750	657	584	525	433
					FEED	125	153	190	216	213	213	212	212	216
	6	Низколегир. сталь	0.5D	1.5D	Vc	50	57	57	54	55	57	61	57	57
					fz	0.027	0.04	0.053	0.069	0.078	0.087	0.092	0.109	0.106
					RPM	2653	2268	1814	1432	1251	1134	1079	907	726
					FEED	215	272	385	395	390	395	397	396	385
	7		0.5D	1.5D	Vc	36	42	40	41	40	40	41	40	39
					fz	0.024	0.038	0.047	0.064	0.076	0.087	0.094	0.107	0.106
					RPM	1910	1671	1273	1088	909	796	725	637	497
					FEED	138	191	239	278	276	277	273	272	263
	8-9		0.5D	1.5D	Vc	29	32	34	34	33	33	33	33	34
					fz	0.027	0.04	0.044	0.06	0.071	0.081	0.091	0.101	0.1
					RPM	1538	1273	1082	902	750	657	584	525	433
					FEED	125	153	190	216	213	213	212	212	216
	10	Высоколегир. сталь	0.5D	1.5D	Vc	50	57	57	54	55	57	61	57	57
					fz	0.027	0.04	0.053	0.069	0.078	0.087	0.092	0.109	0.106
					RPM	2653	2268	1814	1432	1251	1134	1079	907	726
					FEED	215	272	385	395	390	395	397	396	385
	11.1		0.5D	1.5D	Vc	29	32	34	34	33	33	33	33	34
					fz	0.027	0.04	0.044	0.06	0.071	0.081	0.091	0.101	0.1
					RPM	1538	1273	1082	902	750	657	584	525	433
					FEED	125	153	190	216	213	213	212	212	216
	11.2		0.3D	1.5D	Vc	21	22	24	23	23	23	23	23	24
					fz	0.028	0.04	0.045	0.06	0.071	0.082	0.091	0.101	0.1
					RPM	1114	875	764	610	523	458	407	366	306
					FEED	94	105	138	146	149	150	148	148	153
M	14.1	Нержавеющая сталь	0.5D	1.5D	Vc	33	36	36	36	37	36	37	36	37
					fz	0.025	0.039	0.045	0.064	0.074	0.085	0.093	0.106	0.102
					RPM	1751	1432	1146	955	841	716	654	573	471
					FEED	131	168	206	244	249	244	243	243	240
K	15-20	Серый чугун Высокопрочный чугун Ковкий чугун	0.5D	1.5D	Vc	50	57	57	54	55	57	61	57	57
					fz	0.027	0.04	0.053	0.069	0.078	0.087	0.092	0.109	0.106
					RPM	2653	2268	1814	1432	1251	1134	1079	907	726
					FEED	215	272	385	395	390	395	397	396	385
H	40	Отбелен. чугун	0.3D	1.5D	Vc	21	22	24	23	23	23	23	23	24
					fz	0.028	0.04	0.045	0.06	0.071	0.082	0.091	0.101	0.1
					RPM	1114	875	764	610	523	458	407	366	306
					FEED	94	105	138	146	149	150	148	148	153

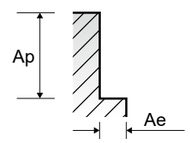

ТВЕРДЫЙ СПЛАВ
БЫСТРО-РЕЖУЩАЯ СТАЛЬ

Мировой лидер по производству режущих инструментов **YG-1**

ФРЕЗЕРОВАНИЕ

TANK-POWER ФРЕЗЫ

- Вы окопрочные фрезы для нержавеющей, углеродистой и легированной стали

РУКОВОДСТВО ПО ВЫБОРУ

ИНСТРУМЕНТ ДЛЯ ФРЕЗЕРОВАНИЯ

БЫСТРОРЕЖУЩАЯ СТАЛЬ
TANK-POWER
ФРЕЗЫ

Высокопрочные фрезы для нержавеющей, углеродистой и легированной стали.
Общего применения, для черновой и чистовой обработки

◎ : Отлично ○ : Хорошо

Рекомендуемые условия об-ки: с. 602

СЕРИЯ	E9940 GA940	E9A32 GAA32	E9936 GA936	E9A29 GAA29
ЗУБЬЯ	2	2	2	2
ПЕРЕМЕННЫЙ УГОЛ	30°	30°	30°	30°
ФОРМА РЕЖУЩЕЙ КРОМКИ	Сферич.	Сферич.	Плоский торец	Плоский торец
РАЗМЕР MIN	R0.5	R1.0	D1.0	D1.0
РАЗМЕР MAX	R12.5	R12.5	D25.0	D25.0
СТРАНИЦА	588	589	590	591
	Укороченные	Удлиненные	Укороченные	Удлиненные
	TiAlN	TiAlN	TiAlN	TiAlN

ISO	VDI 3323	Материал	Состав/Структура/Термообработка		HB	HRc	E9940 GA940	E9A32 GAA32	E9936 GA936	E9A29 GAA29
P	1	Нелегированная сталь	Около 0.15% C	Отожженная	125		◎	◎	◎	◎
	2		Около 0.45% C	Отожженная	190	13	◎	◎	◎	◎
	3		Около 0.45% C	Закаленная	250	25	◎	◎	◎	◎
	4		Около 0.75% C	Отожженная	270	28	◎	◎	◎	◎
	5		Около 0.75% C	Закаленная	300	32	◎	◎	◎	◎
	6	Низколегирован. сталь		Отожженная	180	10	◎	◎	◎	◎
	7			Закаленная	275	29	◎	◎	◎	◎
	8			Закаленная	300	32	◎	◎	◎	◎
	9			Закаленная	350	38	○	○	○	○
	10	Высоколегир. сталь		Отожженная	200	15	◎	◎	◎	◎
	11			Закаленная	325	35	○	○	○	○
M	12	Нержавеющая сталь	Феррит. / Мартенс.	Отожженная	200	15	◎	◎	◎	◎
	13		Мартенситная	Закаленная	240	23	◎	◎	◎	◎
	14		Аустенитная		180	10	◎	◎	◎	◎
K	15	Серый чугун	Перлит./ Феррит.		180	10	◎	◎	◎	◎
	16		Перлитная (Мартенситная)		260	26	◎	◎	◎	◎
	17	Высокопрочный чугун	Ферритная		160	3	◎	◎	◎	◎
	18		Перлитная		250	25	◎	◎	◎	◎
	19	Ковкий чугун	Ферритная		130		◎	◎	◎	◎
	20		Перлитная		230	21	◎	◎	◎	◎
N	21	Алюминиевый сплав	Не отверждаемая		60					
	22		Отвержд.	Закаленная	100					
	23	Алюминиево-литиевый сплав	≤ 12% Si, Не отверждаемая		75					
	24		≤ 12% Si, Отвержд.	Закаленная	90					
	25		> 12% Si, Не отверждаемая		130					
	26	Медь и медные сплавы (Бронза/Латунь)	Сплавы, PB>1%		110		○	○	○	○
	27		CuZn, CuSnZn (Латунь)		90		○	○	○	○
	28		CuSn, бессвинц. и электролитич. медь		100		○	○	○	○
	29	Неметаллич. материалы	Дюропласт, пластик							
	30		Каучук, дерево							
S	31	Жаропрочные суперсплавы	Fe Основа	Отожженная	200	15				
	32			Состаренная	280	30				
	33		Ni или Co Основа	Отожженная	250	25				
	34			Состаренная	350	38				
	35			Литье	320	34				
	36	Титановые сплавы	Чистый Титан		400 Rm					
	37		Альфа+Бета спл.	Закаленная	1050 Rm					
H	38	Закаленная сталь		Закаленная	550	55				
	39			Закаленная	630	60				
	40	Отбелен. чугун		Литье	400	42				
	41	Закален. чугун		Закаленная	550	55				

E9942 GA942	E9A30 GAA30	E9938 GA938	E9A31 GAA31	E9941 GA941	E9A35 GAA35	E9A26 GAA26	E9A33 GAA33	E9A34 GAA34	E9E43 GAE43
3	3	4	4	Многозуб.	Многозуб.	Многозуб.	Многозуб.	Многозуб.	Многозуб.
30°	30°	30°	30°	30°	30°	45°	30°	30°	30°
Плоский торец	Плоский торец	Плоский торец	Плоский торец	Черновые	Черновые	Черновые	Черновые	Черновые	Черновые
D1.0	D1.0	D1.0	D2.0	D6.0	D6.0	D4.0	D6.0	D6.0	D10.0
D25.0	D25.0	D25.0	D25.0	D25.0	D25.0	D25.0	D25.0	D25.0	D25.0
592	593	594	595	596	597	598	599	600	601
Короткие	Укороченные	Укороченные	Удлиненные	Укороченные	Удлиненные	Укороченные	Укороченные	Удлиненные	С шейкой
TiAlN	TiAlN	TiAlN	TiAlN	X-Покрытие	X-Покрытие	X-Покрытие	X-Покрытие	X-Покрытие	X-Покрытие

E9942 GA942	E9A30 GAA30	E9938 GA938	E9A31 GAA31	E9941 GA941	E9A35 GAA35	E9A26 GAA26	E9A33 GAA33	E9A34 GAA34	E9E43 GAE43		
◎	◎	◎	◎	◎	◎	◎	◎	◎	◎	1	P
◎	◎	◎	◎	◎	◎	◎	◎	◎	◎	2	
◎	◎	◎	◎	◎	◎	◎	◎	◎	◎	3	
◎	◎	◎	◎	◎	◎	◎	◎	◎	◎	4	
◎	◎	◎	◎	◎	◎	◎	◎	◎	◎	5	
◎	◎	◎	◎	◎	◎	◎	◎	◎	◎	6	
◎	◎	◎	◎	◎	◎	◎	◎	◎	◎	7	
◎	◎	◎	◎	◎	◎	◎	◎	◎	◎	8	
○	○	○	○	○	○	○	○	○	○	9	
◎	◎	◎	◎	◎	◎	◎	◎	◎	◎	10	
○	○	○	○	○	○	○	○	○	○	11	
◎	◎	◎	◎	◎	◎	◎	◎	◎	◎	12	M
◎	◎	◎	◎	◎	◎	◎	◎	◎	◎	13	
◎	◎	◎	◎	◎	◎	◎	◎	◎	◎	14	
◎	◎	◎	◎	◎	◎	◎	◎	◎	◎	15	K
◎	◎	◎	◎	◎	◎	◎	◎	◎	◎	16	
◎	◎	◎	◎	◎	◎	◎	◎	◎	◎	17	
◎	◎	◎	◎	◎	◎	◎	◎	◎	◎	18	
◎	◎	◎	◎	◎	◎	◎	◎	◎	◎	19	
◎	◎	◎	◎	◎	◎	◎	◎	◎	◎	20	
										21	N
										22	
										23	
										24	
										25	
○	○	○	○	○	○	○	○	○	○	26	
○	○	○	○	○	○	○	○	○	○	27	
○	○	○	○	○	○	○	○	○	○	28	
										29	
										30	
										31	S
										32	
										33	
										34	
										35	
										36	
										37	
										38	H
										39	
										40	
										41	

TANK-POWER ФРЕЗЫ

БЕЗ ПОКРЫТИЯ **E9940** СЕРИЯ
TiAlN ПОКРЫТИЕ **GA940** СЕРИЯ

ФРЕЗЫ ИЗ БЫСТРОРЕЖУЩЕЙ СТАЛИ, С 2 ЗУБЬЯМИ, СФЕРИЧЕСКИЕ, УКОРОЧЕННЫЕ

- Предназначен для обработки углеродистых, легированных, нержавеющих сталей
- Для обработки закругленных пазов, буртиков и деталей с особым контуром.
- Благодаря специально разработанному YG-1 покрытию, фрезы TANK-POWER подходят для высокоскоростной обработки

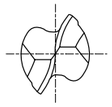

HSS PM | DIN 327 | 2 | 30° | R ±0.02 | DIN 1835B | UNCOATED | TiAlN

c.602-603

Ед.изм: мм

Артикул		Радиус	Диаметр фрезы	Диаметр хвостовика	Длина реж. части	Общая длина
БЕЗ ПОКРЫТИЯ	TiAlN	R(±0.02)				
E9940010	**GA940010**	R0.5	**1.0**	6	2.5	47
E9940020	**GA940020**	R1.0	**2.0**	6	4	48
E9940030	**GA940030**	R1.5	**3.0**	6	5	49
E9940040	**GA940040**	R2.0	**4.0**	6	7	51
E9940050	**GA940050**	R2.5	**5.0**	6	8	52
E9940060	**GA940060**	R3.0	**6.0**	6	8	52
E9940070	**GA940070**	R3.5	**7.0**	10	10	60
E9940080	**GA940080**	R4.0	**8.0**	10	11	61
E9940090	**GA940090**	R4.5	**9.0**	10	11	61
E9940100	**GA940100**	R5.0	**10.0**	10	13	63
E9940120	**GA940120**	R6.0	**12.0**	12	16	73
E9940140	**GA940140**	R7.0	**14.0**	12	16	73
E9940160	**GA940160**	R8.0	**16.0**	16	19	79
E9940180	**GA940180**	R9.0	**18.0**	16	19	79
E9940200	**GA940200**	R10.0	**20.0**	20	22	88
E9940220	**GA940220**	R11.0	**22.0**	20	22	88
E9940250	**GA940250**	R12.5	**25.0**	25	26	102

Допуск на диам. фрезы (мм)	Допуск на диам. хвостов.
0 ~ - 0.03	h6

◎ : Отлично ○ : Хорошо

ISO	P											M			K					
Материал	Нелегированная сталь					Низколегирован. сталь				Высоколегир. сталь		Нержавеющая сталь			Серый чугун		Высокопрочный чугун		Ковкий чугун	
VDI 3323	1	2	3	4	5	6	7	8	9	10	11	12	13	14	15	16	17	18	19	20
HRc		13	25	28	32	10	29	32	38	15	35	15	23	10	10	26	3	25		21
HB	125	190	250	270	300	180	275	300	350	200	325	200	240	180	180	260	160	250	130	230
Recommend	◎	◎	◎	◎	◎	◎	◎	◎	○	◎	○	◎	◎	◎	◎	◎	◎	◎	◎	◎

ISO	N										S							H			
Материал	Алюминиевый сплав		Алюминиево-литиевый сплав			Медь и медные сплавы (Бронза/Латунь)			Неметаллич. материалы		Жаропрочные суперсплавы					Титановые сплавы		Закаленная сталь	Отбелен. чугун	Закален. чугун	
VDI 3323	21	22	23	24	25	26	27	28	29	30	31	32	33	34	35	36	37	38	39	40	41
HRc											15	30	25	38	34			55	60	42	55
HB	60	100	75	90	130	110	90	100			200	280	250	350	320	400 Rm	1050 Rm	550	630	400	550
Recommend						○	○	○													

TANK-POWER ФРЕЗЫ

БЕЗ ПОКРЫТИЯ **E9A32** СЕРИЯ
TiAlN ПОКРЫТИЕ **GAA32** СЕРИЯ

ФРЕЗЫ ИЗ БЫСТРОРЕЖУЩЕЙ СТАЛИ, С 2 ЗУБЬЯМИ, СФЕРИЧЕСКИЕ, УДЛИНЕННЫЕ

- Предназначен для обработки углеродистых, легированных, нержавеющих сталей
- Для обработки закругленных пазов, буртиков и деталей с особым контуром.
- Благодаря специально разработанному YG-1 покрытию, фрезы TANK-POWER подходят для высокоскоростной обработки

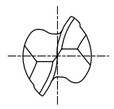

HSS PM | DIN 1889 | 2 | 30° | R ±0.02 | DIN 1835B | UNCOATED | TiAlN

c.602-603

Ед.изм: мм

Артикул		Радиус	Диаметр фрезы	Диаметр хвостовика	Длина реж. части	Общая длина
БЕЗ ПОКРЫТИЯ	TiAlN	R(±0.02)				
E9A32020	**GAA32020**	R1.0	**2.0**	6	7	54
E9A32030	**GAA32030**	R1.5	**3.0**	6	8	56
E9A32040	**GAA32040**	R2.0	**4.0**	6	11	63
E9A32050	**GAA32050**	R2.5	**5.0**	6	13	68
E9A32060	**GAA32060**	R3.0	**6.0**	6	13	68
E9A32070	**GAA32070**	R3.5	**7.0**	10	16	80
E9A32080	**GAA32080**	R4.0	**8.0**	10	19	88
E9A32090	**GAA32090**	R4.5	**9.0**	10	19	88
E9A32100	**GAA32100**	R5.0	**10.0**	10	22	95
E9A32120	**GAA32120**	R6.0	**12.0**	12	26	110
E9A32140	**GAA32140**	R7.0	**14.0**	12	26	110
E9A32160	**GAA32160**	R8.0	**16.0**	16	32	123
E9A32180	**GAA32180**	R9.0	**18.0**	16	32	123
E9A32200	**GAA32200**	R10.0	**20.0**	20	38	141
E9A32220	**GAA32220**	R11.0	**22.0**	20	38	141
E9A32250	**GAA32250**	R12.5	**25.0**	25	45	166

Допуск на диам. фрезы (мм)	Допуск на диам. хвостов.
0 ~ - 0.03	h6

◎ : Отлично ○ : Хорошо

ISO	P											M			K					
Материал	Нелегированная сталь					Низколегирован. сталь				Высоколегир. сталь		Нержавеющая сталь			Серый чугун		Высокопрочный чугун		Ковкий чугун	
VDI 3323	1	2	3	4	5	6	7	8	9	10	11	12	13	14	15	16	17	18	19	20
HRc		13	25	28	32	10	29	32	38	15	35	15	23	10	10	26	3	25		21
HB	125	190	250	270	300	180	275	300	350	200	325	200	240	180	180	260	160	250	130	230
Recommend	◎	◎	◎	◎	◎	◎	◎	◎	○	◎	○	◎	◎	◎	◎	◎	◎	◎	◎	◎

ISO	N										S							H			
Материал	Алюминиевый сплав		Алюминиево-литиевый сплав			Медь и медные сплавы (Бронза/Латунь)			Неметаллич. материалы		Жаропрочные суперсплавы					Титановые сплавы		Закаленная сталь	Отбелен. чугун	Закален. чугун	
VDI 3323	21	22	23	24	25	26	27	28	29	30	31	32	33	34	35	36	37	38	39	40	41
HRc											15	30	25	38	34			55	60	42	55
HB	60	100	75	90	130	110	90	100			200	280	250	350	320	400 Rm	1050 Rm	550	630	400	550
Recommend						○	○	○													

CBN ФРЕЗЫ
i-Xmill ФРЕЗЫ
i-SMART МОДУЛЬНЫЕ ФРЕЗЫ
X5070 ФРЕЗЫ
4G MILL ФРЕЗЫ
X-POWER PRO ФРЕЗЫ
TitaNox-POWER ФРЕЗЫ
JET-POWER ФРЕЗЫ
V7 PLUS ФРЕЗЫ
ALU-POWER HPC ФРЕЗЫ
ALU-POWER ФРЕЗЫ
D-POWER ГРАФИТ ФРЕЗЫ
CRX S ФРЕЗЫ
K-2 ФРЕЗЫ
ONLY ONE (PM60) ФРЕЗЫ
TANK-POWER ФРЕЗЫ
GENERAL HSS ФРЕЗЫ
ФРЕЗЫ ИЗ БЫСТРОРЕЖ. СТАЛИ
ТЕХНИЧЕСКИЕ ДАННЫЕ

TANK-POWER ФРЕЗЫ

БЕЗ ПОКРЫТИЯ **E9936** СЕРИЯ
TiAlN ПОКРЫТИЕ **GA936** СЕРИЯ

ФРЕЗЫ ИЗ БЫСТРОРЕЖУЩЕЙ СТАЛИ, С 2 ЗУБЬЯМИ, УКОРОЧЕННЫЕ

- Предназначен для обработки углеродистых, легированных, нержавеющих сталей
- Исполнение с 2 зубьями для прорезания пазов
- Подходят для высокоскоростной обработки труднообрабатываемых материалов
- Благодаря специально разработанному YG-1 покрытию, фрезы TANK-POWER подходят для высокоскоростной обработки

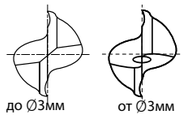

HSS PM | DIN 327 | 2 | 30° | DIN 1835B | UNCOATED | TiAlN

с.604-605

Ед.изм: мм

Артикул		Диаметр фрезы	Диаметр хвостовика	Длина реж. части	Общая длина
БЕЗ ПОКРЫТИЯ	TiAlN	e8	h6		
E9936010	GA936010	1.0	6	2.5	47
E9936020	GA936020	2.0	6	4	48
E9936030	GA936030	3.0	6	5	49
E9936040	GA936040	4.0	6	7	51
E9936050	GA936050	5.0	6	8	52
E9936060	GA936060	6.0	6	8	52
E9936070	GA936070	7.0	10	10	60
E9936080	GA936080	8.0	10	11	61
E9936090	GA936090	9.0	10	11	61
E9936100	GA936100	10.0	10	13	63
E9936120	GA936120	12.0	12	16	73
E9936140	GA936140	14.0	12	16	73
E9936160	GA936160	16.0	16	19	79
E9936180	GA936180	18.0	16	19	79
E9936200	GA936200	20.0	20	22	88
E9936220	GA936220	22.0	20	22	88
E9936250	GA936250	25.0	25	26	102

Допуск по DIN 7160 и 7161

Допуск в µm					
Номинальный диаметр в mm					
	от 1 до 3	от 3 до 6	от 6 до 10	от 10 до 18	от 18 до 30
e8	- 14 - 28	- 20 - 38	- 25 - 47	- 32 - 59	- 40 - 73
h6	0 - 6	0 - 8	0 - 9	0 - 11	0 - 13

◎ : Отлично ○ : Хорошо

ISO	P											M			K					
Материал	Нелегированная сталь					Низколегирован. сталь				Высоколегир. сталь		Нержавеющая сталь			Серый чугун		Высокопрочный чугун		Ковкий чугун	
VDI 3323	1	2	3	4	5	6	7	8	9	10	11	12	13	14	15	16	17	18	19	20
HRc		13	25	28	32	10	29	32	38	15	35	15	23	10	10	26	3	25		21
HB	125	190	250	270	300	180	275	300	350	200	325	200	240	180	180	260	160	250	130	230
Recommend	◎	◎	◎	◎	◎	◎	◎	◎	○	◎	○	◎	◎	◎	◎	◎	◎	◎	◎	◎

ISO	N										S							H		
Материал	Алюминиевый сплав		Алюминиево-литиевый сплав			Медь и медные сплавы (Бронза/Латунь)			Неметаллич. материалы		Жаропрочные суперсплавы					Титановые сплавы		Закаленная сталь	Отбелен. чугун	Закален. чугун
VDI 3323	21	22	23	24	25	26	27	28	29	30	31	32	33	34	35	36	37	38	39	40	41
HRc											15	30	25	38	34			55	60	42	55
HB	60	100	75	90	130	110	90	100			200	280	250	350	320	400 Rm	1050 Rm	550	630	400	550
Recommend						○	○	○													

TANK-POWER ФРЕЗЫ

БЕЗ ПОКРЫТИЯ **E9A29** СЕРИЯ
TiAlN ПОКРЫТИЕ **GAA29** СЕРИЯ

ФРЕЗЫ ИЗ БЫСТРОРЕЖУЩЕЙ СТАЛИ, С 2 ЗУБЬЯМИ, УДЛИНЕННЫЕ

- Предназначен для обработки углеродистых, легированных, нержавеющих сталей
- Исполнение с 2 зубьями для прорезания пазов
- Подходят для высокоскоростной обработки труднообрабатываемых материалов
- Благодаря специально разработанному YG-1 покрытию, фрезы TANK-POWER подходят для высокоскоростной обработки

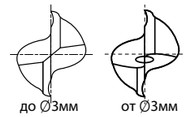

HSS PM | DIN 844 | 2 | 30° | DIN 1835B | UNCOATED | TiAlN

с.604-605

Ед.изм: мм

Артикул		Диаметр фрезы	Диаметр хвостовика	Длина реж. части	Общая длина
БЕЗ ПОКРЫТИЯ	TiAlN	e8	h6		
E9A29010	GAA29010	1.0	6	3	47
E9A29020	GAA29020	2.0	6	7	51
E9A29030	GAA29030	3.0	6	8	52
E9A29040	GAA29040	4.0	6	11	55
E9A29050	GAA29050	5.0	6	13	57
E9A29060	GAA29060	6.0	6	13	57
E9A29070	GAA29070	7.0	10	16	66
E9A29080	GAA29080	8.0	10	19	69
E9A29090	GAA29090	9.0	10	19	69
E9A29100	GAA29100	10.0	10	22	72
E9A29120	GAA29120	12.0	12	26	83
E9A29140	GAA29140	14.0	12	26	83
E9A29160	GAA29160	16.0	16	32	92
E9A29180	GAA29180	18.0	16	32	92
E9A29200	GAA29200	20.0	20	38	104
E9A29220	GAA29220	22.0	20	38	104
E9A29250	GAA29250	25.0	25	45	121

Допуск по DIN 7160 и 7161

Допуск в µm					
Номинальный диаметр в mm					
	от 1 до 3	от 3 до 6	от 6 до 10	от 10 до 18	от 18 до 30
e8	- 14 - 28	- 20 - 38	- 25 - 47	- 32 - 59	- 40 - 73
h6	0 - 6	0 - 8	0 - 9	0 - 11	0 - 13

◎ : Отлично ○ : Хорошо

ISO	P											M			K					
Материал	Нелегированная сталь					Низколегирован. сталь				Высоколегир. сталь		Нержавеющая сталь			Серый чугун		Высокопрочный чугун		Ковкий чугун	
VDI 3323	1	2	3	4	5	6	7	8	9	10	11	12	13	14	15	16	17	18	19	20
HRc		13	25	28	32	10	29	32	38	15	35	15	23	10	10	26	3	25		21
HB	125	190	250	270	300	180	275	300	350	200	325	200	240	180	180	260	160	250	130	230
Recommend	◎	◎	◎	◎	◎	◎	◎	◎	○	◎	○	◎	◎	◎	◎	◎	◎	◎	◎	◎

ISO	N										S							H		
Материал	Алюминиевый сплав		Алюминиево-литиевый сплав			Медь и медные сплавы (Бронза/Латунь)			Неметаллич. материалы		Жаропрочные суперсплавы					Титановые сплавы		Закаленная сталь	Отбелен. чугун	Закален. чугун
VDI 3323	21	22	23	24	25	26	27	28	29	30	31	32	33	34	35	36	37	38	39	40	41
HRc	60	100	75	90	130	110	90	100			200	280	250	350	320	400Rm	1050Rm	550	630	400	550
HB											15	30	25	38	34			55	60	42	55
Recommend						○	○	○													

CBN ФРЕЗЫ
i-Xmill ФРЕЗЫ
i-SMART МОДУЛЬНЫЕ ФРЕЗЫ
X5070 ФРЕЗЫ
4G MILL ФРЕЗЫ
X-POWER PRO ФРЕЗЫ
TitaNox-POWER ФРЕЗЫ
JET-POWER ФРЕЗЫ
V7 PLUS ФРЕЗЫ
ALU-POWER HPC ФРЕЗЫ
ALU-POWER ФРЕЗЫ
D-POWER ГРАФИТ ФРЕЗЫ
CRX S ФРЕЗЫ
K-2 ФРЕЗЫ
ONLY ONE (PM60) ФРЕЗЫ
TANK-POWER ФРЕЗЫ
GENERAL HSS ФРЕЗЫ
ФРЕЗЫ ИЗ БЫСТРОРЕЖ. СТАЛИ
ТЕХНИЧЕСКИЕ ДАННЫЕ

TANK-POWER ФРЕЗЫ

БЕЗ ПОКРЫТИЯ **E9942** СЕРИЯ
TiAlN ПОКРЫТИЕ **GA942** СЕРИЯ

ФРЕЗЫ ИЗ БЫСТРОРЕЖУЩЕЙ СТАЛИ, С 3 ЗУБЬЯМИ, УКОРОЧЕННЫЕ

- Предназначен для обработки углеродистых, легированных, нержавеющих сталей
- Дизайн перемычки сводит к минимуму и вибрации
- Данные фрезы с 3 зубьями обладают преимуществами фрез с 2 и 4 зубьями
- Благодаря специально разработанному YG-1 покрытию, фрезы TANK-POWER подходят для высокоскоростной обработки

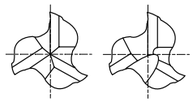

до Ø1мм от Ø1мм

HSS PM | DIN 327 | 3 | 30° | DIN 1835B | UNCOATED | TiAlN

с.606-609

Ед.изм: мм

Артикул		Диаметр фрезы	Диаметр хвостовика	Длина реж. части	Общая длина
БЕЗ ПОКРЫТИЯ	TiAlN	e8	h6		
E9942010	**GA942010**	**1.0**	6	2.5	47
E9942020	**GA942020**	**2.0**	6	4	48
E9942030	**GA942030**	**3.0**	6	5	49
E9942040	**GA942040**	**4.0**	6	7	51
E9942050	**GA942050**	**5.0**	6	8	52
E9942060	**GA942060**	**6.0**	6	8	52
E9942070	**GA942070**	**7.0**	10	10	60
E9942080	**GA942080**	**8.0**	10	11	61
E9942090	**GA942090**	**9.0**	10	11	61
E9942100	**GA942100**	**10.0**	10	13	63
E9942120	**GA942120**	**12.0**	12	16	73
E9942140	**GA942140**	**14.0**	12	16	73
E9942160	**GA942160**	**16.0**	16	19	79
E9942180	**GA942180**	**18.0**	16	19	79
E9942200	**GA942200**	**20.0**	20	22	88
E9942220	**GA942220**	**22.0**	20	22	88
E9942250	**GA942250**	**25.0**	25	26	102

Допуск по DIN 7160 и 7161

Допуск в µm					
Номинальный диаметр в mm					
	от 1 до 3	от 3 до 6	от 6 до 10	от 10 до 18	от 18 до 30
e8	- 14 - 28	- 20 - 38	- 25 - 47	- 32 - 59	- 40 - 73
h6	0 - 6	0 - 8	0 - 9	0 - 11	0 - 13

◎ : Отлично ○ : Хорошо

ISO	P											M			K					
Материал	Нелегированная сталь					Низколегирован. сталь				Высоколегир. сталь		Нержавеющая сталь			Серый чугун		Высокопрочный чугун		Ковкий чугун	
VDI 3323	1	2	3	4	5	6	7	8	9	10	11	12	13	14	15	16	17	18	19	20
HRc		13	25	28	32	10	29	32	38	15	35	15	23	10	10	26	3	25		21
HB	125	190	250	270	300	180	275	300	350	200	325	200	240	180	180	260	160	250	130	230
Recommend	◎	◎	◎	◎	◎	◎	◎	◎	○	◎	○	◎	◎	◎	◎	◎	◎	◎	◎	◎

ISO	N										S							H		
Материал	Алюминиевый сплав		Алюминиево-литиевый сплав			Медь и медные сплавы (Бронза/Латунь)			Неметаллич. материалы		Жаропрочные суперсплавы					Титановые сплавы		Закаленная сталь	Отбелен. чугун	Закален. чугун
VDI 3323	21	22	23	24	25	26	27	28	29	30	31	32	33	34	35	36	37	38	39	40	41
HRc											15	30	25	38	34			55	60	42	55
HB	60	100	75	90	130	110	90	100			200	280	250	350	320	400 Rm	1050 Rm	550	630	400	550
Recommend						○	○	○													

ТВЕРДЫЙ СПЛАВ
БЫСТРО-РЕЖУЩАЯ СТАЛЬ

TANK-POWER ФРЕЗЫ

БЕЗ ПОКРЫТИЯ **E9A30** СЕРИЯ
TiAlN ПОКРЫТИЕ **GAA30** СЕРИЯ

ФРЕЗЫ ИЗ БЫСТРОРЕЖУЩЕЙ СТАЛИ, С 3 ЗУБЬЯМИ, УКОРОЧЕННЫЕ

- Предназначен для обработки углеродистых, легированных, нержавеющих сталей
- Дизайн перемычки сводит к минимуму и вибрации
- Данные фрезы с 3 зубьями обладают преимуществами фрез с 2 и 4 зубьями
- Благодаря специально разработанному YG-1 покрытию, фрезы TANK-POWER подходят для высокоскоростной обработки

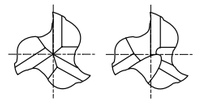

до Ø1мм от Ø1мм

HSS PM | DIN 844 | 3 | 30° | DIN 1835B | UNCOATED | TiAlN

с.606-609

Ед.изм: мм

Артикул		Диаметр фрезы	Диаметр хвостовика	Длина реж. части	Общая длина
БЕЗ ПОКРЫТИЯ	TiAlN	e8	h6		
E9A30010	**GAA30010**	**1.0**	6	3	47
E9A30020	**GAA30020**	**2.0**	6	7	51
E9A30030	**GAA30030**	**3.0**	6	8	52
E9A30040	**GAA30040**	**4.0**	6	11	55
E9A30050	**GAA30050**	**5.0**	6	13	57
E9A30060	**GAA30060**	**6.0**	6	13	57
E9A30070	**GAA30070**	**7.0**	10	16	66
E9A30080	**GAA30080**	**8.0**	10	19	69
E9A30090	**GAA30090**	**9.0**	10	19	69
E9A30100	**GAA30100**	**10.0**	10	22	72
E9A30120	**GAA30120**	**12.0**	12	26	83
E9A30140	**GAA30140**	**14.0**	12	26	83
E9A30160	**GAA30160**	**16.0**	16	32	92
E9A30180	**GAA30180**	**18.0**	16	32	92
E9A30200	**GAA30200**	**20.0**	20	38	104
E9A30220	**GAA30220**	**22.0**	20	38	104
E9A30250	**GAA30250**	**25.0**	25	45	121

Допуск по DIN 7160 и 7161

Допуск в µm					
Номинальный диаметр в mm					
	от 1 до 3	от 3 до 6	от 6 до 10	от 10 до 18	от 18 до 30
e8	- 14 - 28	- 20 - 38	- 25 - 47	- 32 - 59	- 40 - 73
h6	0 - 6	0 - 8	0 - 9	0 - 11	0 - 13

◎ : Отлично ○ : Хорошо

ISO	P											M			K					
Материал	Нелегированная сталь					Низколегирован. сталь				Высоколегир. сталь		Нержавеющая сталь			Серый чугун		Высокопрочный чугун		Ковкий чугун	
VDI 3323	1	2	3	4	5	6	7	8	9	10	11	12	13	14	15	16	17	18	19	20
HRc		13	25	28	32	10	29	32	38	15	35	15	23	10	10	26	3	25		21
HB	125	190	250	270	300	180	275	300	350	200	325	200	240	180	180	260	160	250	130	230
Recommend	◎	◎	◎	◎	◎	◎	◎	◎	○	◎	○	◎	◎	◎	◎	◎	◎	◎	◎	◎

ISO	N										S							H		
Материал	Алюминиевый сплав		Алюминиево-литиевый сплав			Медь и медные сплавы (Бронза/Латунь)			Неметаллич. материалы		Жаропрочные суперсплавы					Титановые сплавы		Закаленная сталь	Отбелен. чугун	Закален. чугун
VDI 3323	21	22	23	24	25	26	27	28	29	30	31	32	33	34	35	36	37	38	39	40	41
HRc											15	30	25	38	34			55	60	42	55
HB	60	100	75	90	130	110	90	100			200	280	250	350	320	400 Rm	1050 Rm	550	630	400	550
Recommend						○	○	○													

CBN ФРЕЗЫ
i-Xmill ФРЕЗЫ
i-SMART МОДУЛЬНЫЕ ФРЕЗЫ
X5070 ФРЕЗЫ
4G MILL ФРЕЗЫ
X-POWER PRO ФРЕЗЫ
TitaNox-POWER ФРЕЗЫ
JET-POWER ФРЕЗЫ
V7 PLUS ФРЕЗЫ
ALU-POWER HPC ФРЕЗЫ
ALU-POWER ФРЕЗЫ
D-POWER ГРАФИТ ФРЕЗЫ
CRX S ФРЕЗЫ
K-2 ФРЕЗЫ
ONLY ONE (PM60) ФРЕЗЫ
TANK-POWER ФРЕЗЫ
GENERAL HSS ФРЕЗЫ
ФРЕЗЫ ИЗ БЫСТРОРЕЖ. СТАЛИ
ТЕХНИЧЕСКИЕ ДАННЫЕ

TANK-POWER ФРЕЗЫ

БЕЗ ПОКРЫТИЯ **E9938** СЕРИЯ
TiAlN ПОКРЫТИЕ **GA938** СЕРИЯ

ФРЕЗЫ ИЗ БЫСТРОРЕЖУЩЕЙ СТАЛИ, С 4 ЗУБЬЯМИ, УКОРОЧЕННЫЕ

- Предназначен для обработки углеродистых, легированных, нержавеющих сталей
- Рекомендованы для фрезерования глубоких карманов, контурного фрезерования, штампов и прорезания пазов
- Подходят для высокоскоростной обработки труднообрабатываемых материалов
- Благодаря специально разработанному YG-1 покрытию, фрезы TANK-POWER подходят для высокоскоростной обработки

HSS PM | DIN 844 | 4 | 30° | DIN 1835B | UNCOATED | TiAlN

c.610-611

Ед.изм: мм

Артикул БЕЗ ПОКРЫТИЯ	Артикул TiAlN	Диаметр фрезы	Диаметр хвостовика	Длина реж. части	Общая длина
E9938010	GA938010	1.0	6	3	49
E9938020	GA938020	2.0	6	7	51
E9938030	GA938030	3.0	6	8	52
E9938040	GA938040	4.0	6	11	55
E9938050	GA938050	5.0	6	13	57
E9938060	GA938060	6.0	6	13	57
E9938070	GA938070	7.0	10	16	66
E9938080	GA938080	8.0	10	19	69
E9938090	GA938090	9.0	10	19	69
E9938100	GA938100	10.0	10	22	72
E9938120	GA938120	12.0	12	26	83
E9938140	GA938140	14.0	12	26	83
E9938160	GA938160	16.0	16	32	92
E9938180	GA938180	18.0	16	32	92
E9938200	GA938200	20.0	20	38	104
E9938220	GA938220	22.0	20	38	104
E9938250	GA938250	25.0	25	45	121

▶ Диаметр фрезы 1мм: Center match end teeth

Допуск на диам. фрезы (мм)	Допуск на диам. хвостов.
0 ~ -0.03	h6

◎ : Отлично ○ : Хорошо

ISO	P											M			K					
Материал	Нелегированная сталь					Низколегирован. сталь				Высоколегир. сталь		Нержавеющая сталь			Серый чугун		Высокопрочный чугун		Ковкий чугун	
VDI 3323	1	2	3	4	5	6	7	8	9	10	11	12	13	14	15	16	17	18	19	20
HRc		13	25	28	32	10	29	32	38	15	35	15	23	10	10	26	3	25		21
HB	125	190	250	270	300	180	275	300	350	200	325	200	240	180	180	260	160	250	130	230
Recommend	◎	◎	◎	◎	◎	◎	◎	◎	○	◎	○	◎	◎	◎	◎	◎	◎	◎	◎	◎

ISO	N										S							H		
Материал	Алюминиевый сплав		Алюминиево-литиевый сплав			Медь и медные сплавы (Бронза/Латунь)			Неметаллич. материалы		Жаропрочные суперсплавы					Титановые сплавы		Закаленная сталь	Отбелен. чугун	Закален. чугун
VDI 3323	21	22	23	24	25	26	27	28	29	30	31	32	33	34	35	36	37	38	39	40	41
HRc											15	30	25	38	34			55	60	42	55
HB	60	100	75	90	130	110	90	100			200	280	250	350	320	400 Rm	1050 Rm	550	630	400	550
Recommend						○	○	○													

TANK-POWER ФРЕЗЫ

БЕЗ ПОКРЫТИЯ **E9A31** СЕРИЯ
TiAlN ПОКРЫТИЕ **GAA31** СЕРИЯ

ФРЕЗЫ ИЗ БЫСТРОРЕЖУЩЕЙ СТАЛИ, С 4 ЗУБЬЯМИ, УДЛИНЕННЫЕ

- Предназначен для обработки углеродистых, легированных, нержавеющих сталей
- Рекомендованы для фрезерования глубоких карманов, контурного фрезерования, штампов и прорезания пазов
- Подходят для высокоскоростной обработки труднообрабатываемых материалов
- Благодаря специально разработанному YG-1 покрытию, фрезы TANK-POWER подходят для высокоскоростной обработки

HSS PM | DIN 844 | 4 | 30° | DIN 1835B | UNCOATED | TiAlN

c.610-611

Ед.изм: мм

Артикул БЕЗ ПОКРЫТИЯ	Артикул TiAlN	Диаметр фрезы	Диаметр хвостовика	Длина реж. части	Общая длина
E9A31020	GAA31020	2.0	6	10	54
E9A31030	GAA31030	3.0	6	12	56
E9A31040	GAA31040	4.0	6	19	63
E9A31050	GAA31050	5.0	6	24	68
E9A31060	GAA31060	6.0	6	24	68
E9A31070	GAA31070	7.0	10	30	80
E9A31080	GAA31080	8.0	10	38	88
E9A31090	GAA31090	9.0	10	38	88
E9A31100	GAA31100	10.0	10	45	95
E9A31120	GAA31120	12.0	12	53	110
E9A31140	GAA31140	14.0	12	53	110
E9A31160	GAA31160	16.0	16	63	123
E9A31180	GAA31180	18.0	16	63	123
E9A31200	GAA31200	20.0	20	75	141
E9A31220	GAA31220	22.0	20	75	141
E9A31250	GAA31250	25.0	25	90	166

Допуск на диам. фрезы (мм)	Допуск на диам. хвостов.
0 ~ -0.03	h6

◎ : Отлично ○ : Хорошо

ISO	P											M			K					
Материал	Нелегированная сталь					Низколегирован. сталь				Высоколегир. сталь		Нержавеющая сталь			Серый чугун		Высокопрочный чугун		Ковкий чугун	
VDI 3323	1	2	3	4	5	6	7	8	9	10	11	12	13	14	15	16	17	18	19	20
HRc		13	25	28	32	10	29	32	38	15	35	15	23	10	10	26	3	25		21
HB	125	190	250	270	300	180	275	300	350	200	325	200	240	180	180	260	160	250	130	230
Recommend	◎	◎	◎	◎	◎	◎	◎	◎	○	◎	○	◎	◎	◎	◎	◎	◎	◎	◎	◎

ISO	N										S							H		
Материал	Алюминиевый сплав		Алюминиево-литиевый сплав			Медь и медные сплавы (Бронза/Латунь)			Неметаллич. материалы		Жаропрочные суперсплавы					Титановые сплавы		Закаленная сталь	Отбелен. чугун	Закален. чугун
VDI 3323	21	22	23	24	25	26	27	28	29	30	31	32	33	34	35	36	37	38	39	40	41
HRc											15	30	25	38	34			55	60	42	55
HB	60	100	75	90	130	110	90	100			200	280	250	350	320	400 Rm	1050 Rm	550	630	400	550
Recommend						○	○	○													

CBN ФРЕЗЫ
i-Xmill ФРЕЗЫ
i-SMART МОДУЛЬНЫЕ ФРЕЗЫ
X5070 ФРЕЗЫ
4G MILL ФРЕЗЫ
X-POWER PRO ФРЕЗЫ
TitaNox-POWER ФРЕЗЫ
JET-POWER ФРЕЗЫ
V7 PLUS ФРЕЗЫ
ALU-POWER HPC ФРЕЗЫ
ALU-POWER ФРЕЗЫ
D-POWER ГРАФИТ ФРЕЗЫ
CRX S ФРЕЗЫ
K-2 ФРЕЗЫ
ONLY ONE (PM60) ФРЕЗЫ
TANK-POWER ФРЕЗЫ
GENERAL HSS ФРЕЗЫ
ФРЕЗЫ ИЗ БЫСТРОРЕЖ. СТАЛИ
ТЕХНИЧЕСКИЕ ДАННЫЕ

TANK-POWER ФРЕЗЫ

БЕЗ ПОКРЫТИЯ **E9941** СЕРИЯ
Х-ПОКРЫТИЕ **GA941** СЕРИЯ

ФРЕЗЫ ИЗ БЫСТРОРЕЖУЩЕЙ СТАЛИ, МНОГОЗУБЫЕ, УКОРОЧЕННЫЕ, ЧЕРНОВАЯ ОБРАБОТКА - МЕЛКИЙ ШАГ

- Подходят для черновой обработка на высоких подачах
- Предназначен для обработки углеродистых, легированных, нержавеющих сталей
- Отличное качество обработанной поверхности
- Благодаря специально разработанному YG-1 покрытию, фрезы TANK-POWER подходят для высокоскоростной обработки
- фрезы до Ø20 : с перекрытым центром, от Ø20 : с не перекрытым центром

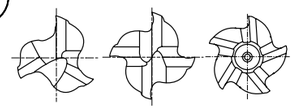

HSS PM | DIN 844 | HR | 3-5 | 30° | DIN 1835B | ~Ø20 | Ø22~ | C x 45° | UNCOATED | X Coating

c.612-613

Ед.изм: мм

Артикул		Диаметр фрезы	Диаметр хвостовика	Длина реж. части	Общая длина	Кол-во зубьев	Фаска
БЕЗ ПОКРЫТИЯ	Х-ПОКРЫТИЕ	js12	h6				
E9941060	**GA941060**	**6.0**	6	13	57	3	0.18
E9941070	**GA941070**	**7.0**	10	16	66	3	0.18
E9941080	**GA941080**	**8.0**	10	19	69	3	0.18
E9941090	**GA941090**	**9.0**	10	19	69	3	0.18
E9941100	**GA941100**	**10.0**	10	22	72	4	0.18
E9941120	**GA941120**	**12.0**	12	26	83	4	0.18
E9941140	**GA941140**	**14.0**	12	26	83	4	0.25
E9941160	**GA941160**	**16.0**	16	32	92	4	0.25
E9941180	**GA941180**	**18.0**	16	32	92	4	0.25
E9941200	**GA941200**	**20.0**	20	38	104	4	0.25
E9941220	**GA941220**	**22.0**	20	38	104	5	0.36
E9941250	**GA941250**	**25.0**	25	45	121	5	0.36

Допуск по DIN 7160 и 7161

Допуск в ㎛						
Номинальный диаметр в ㎜						
	от 1 до 3	от 3 до 6	от 6 до 10	от 10 до 18	от 18 до 30	от 30 до 50
js12	±50	±60	±75	±90	±105	±125
h6	0 -6	0 -8	0 -9	0 -11	0 -13	0 -16

Упрочненная режущая кромка

◎ : Отлично ○ : Хорошо

ISO	P											M			K					
Материал	Нелегированная сталь					Низколегирован. сталь				Высоколегир. сталь		Нержавеющая сталь			Серый чугун		Высокопрочный чугун		Ковкий чугун	
VDI 3323	1	2	3	4	5	6	7	8	9	10	11	12	13	14	15	16	17	18	19	20
HRc		13	25	28	32	10	29	32	38	15	35	15	23	10	10	26	3	25		21
HB	125	190	250	270	300	180	275	300	350	200	325	200	240	180	180	260	160	250	130	230
Recommend	◎	◎	◎	◎	◎	◎	◎	◎	○	◎	○	◎	◎	◎	◎	◎	◎	◎	◎	◎

ISO	N										S							H		
Материал	Алюминиевый сплав		Алюминиево-литиевый сплав			Медь и медные сплавы (Бронза/Латунь)			Неметаллич. материалы		Жаропрочные суперсплавы					Титановые сплавы		Закаленная сталь	Отбелен. чугун	Закален. чугун
VDI 3323	21	22	23	24	25	26	27	28	29	30	31	32	33	34	35	36	37	38	39	40	41
HRc											15	30	25	38	34			55	60	42	55
HB	60	100	75	90	130	110	90	100			200	280	250	350	320	400 Rm	1050 Rm	550	630	400	550
Recommend						○	○	○													

TANK-POWER ФРЕЗЫ

БЕЗ ПОКРЫТИЯ **E9A35** СЕРИЯ
Х-ПОКРЫТИЕ **GAA35** СЕРИЯ

ФРЕЗЫ ИЗ БЫСТРОРЕЖУЩЕЙ СТАЛИ, МНОГОЗУБЫЕ, ДЛИННЫЕ, ЧЕРНОВАЯ ОБРАБОТКА - МЕЛКИЙ ШАГ

- Подходят для черновой обработка на высоких подачах
- Предназначен для обработки углеродистых, легированных, нержавеющих сталей
- Отличное качество обработанной поверхности
- Благодаря специально разработанному YG-1 покрытию, фрезы TANK-POWER подходят для высокоскоростной обработки
- фрезы до Ø20 : с перекрытым центром, от Ø20 : с не перекрытым центром

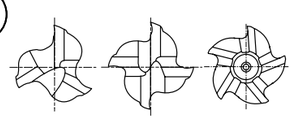

HSS PM | DIN 844 | HR | 3-5 | 30° | DIN 1835B | ~Ø20 | Ø22~ | C x 45° | UNCOATED | X Coating

c.612-613

Ед.изм: мм

Артикул		Диаметр фрезы	Диаметр хвостовика	Длина реж. части	Общая длина	Кол-во зубьев	Фаска
БЕЗ ПОКРЫТИЯ	Х-ПОКРЫТИЕ	js12	h6				
E9A35060	**GAA35060**	**6.0**	6	24	68	3	0.18
E9A35070	**GAA35070**	**7.0**	10	30	80	3	0.18
E9A35080	**GAA35080**	**8.0**	10	38	88	3	0.18
E9A35090	**GAA35090**	**9.0**	10	38	88	3	0.18
E9A35100	**GAA35100**	**10.0**	10	45	95	4	0.18
E9A35120	**GAA35120**	**12.0**	12	53	110	4	0.18
E9A35140	**GAA35140**	**14.0**	12	53	110	4	0.25
E9A35160	**GAA35160**	**16.0**	16	63	123	4	0.25
E9A35180	**GAA35180**	**18.0**	16	63	123	4	0.25
E9A35200	**GAA35200**	**20.0**	20	75	141	4	0.25
E9A35220	**GAA35220**	**22.0**	20	75	141	5	0.36
E9A35250	**GAA35250**	**25.0**	25	90	166	5	0.36

Допуск по DIN 7160 и 7161

Допуск в ㎛						
Номинальный диаметр в ㎜						
	от 1 до 3	от 3 до 6	от 6 до 10	от 10 до 18	от 18 до 30	от 30 до 50
js12	±50	±60	±75	±90	±105	±125
h6	0 -6	0 -8	0 -9	0 -11	0 -13	0 -16

Упрочненная режущая кромка

◎ : Отлично ○ : Хорошо

ISO	P											M			K					
Материал	Нелегированная сталь					Низколегирован. сталь				Высоколегир. сталь		Нержавеющая сталь			Серый чугун		Высокопрочный чугун		Ковкий чугун	
VDI 3323	1	2	3	4	5	6	7	8	9	10	11	12	13	14	15	16	17	18	19	20
HRc		13	25	28	32	10	29	32	38	15	35	15	23	10	10	26	3	25		21
HB	125	190	250	270	300	180	275	300	350	200	325	200	240	180	180	260	160	250	130	230
Recommend	◎	◎	◎	◎	◎	◎	◎	◎	○	◎	○	◎	◎	◎	◎	◎	◎	◎	◎	◎

ISO	N										S							H		
Материал	Алюминиевый сплав		Алюминиево-литиевый сплав			Медь и медные сплавы (Бронза/Латунь)			Неметаллич. материалы		Жаропрочные суперсплавы					Титановые сплавы		Закаленная сталь	Отбелен. чугун	Закален. чугун
VDI 3323	21	22	23	24	25	26	27	28	29	30	31	32	33	34	35	36	37	38	39	40	41
HRc											15	30	25	38	34			55	60	42	55
HB	60	100	75	90	130	110	90	100			200	280	250	350	320	400 Rm	1050 Rm	550	630	400	550
Recommend						○	○	○													

TANK-POWER ФРЕЗЫ

БЕЗ ПОКРЫТИЯ **E9A26** СЕРИЯ
Х-ПОКРЫТИЕ **GAA26** СЕРИЯ

ФРЕЗЫ ИЗ БЫСТРОРЕЖУЩЕЙ СТАЛИ, МНОГОЗУБЫЕ, ПЕРЕМЕННЫЙ УГОЛ 45°, УКОРОЧЕННЫЕ, ЧЕРНОВАЯ ОБРАБОТКА - МЕЛКИЙ ШАГ

- Отличный отвод стружки и минимум сколов на кромках
- Предназначен для обработки углеродистых, легированных, нержавеющих сталей
- Благодаря специально разработанному YG-1 покрытию, фрезы TANK-POWER подходят для высокоскоростной обработки

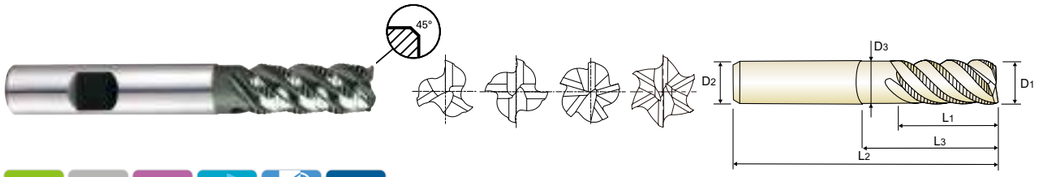

HSS PM | DIN 844 | HR | 3-6 | 45° | DIN 1835B | C x 45° | UNCOATED | X Coating

c.614-615

Ед.изм: мм

Артикул		Диаметр фрезы	Диаметр хвостов.	Длина реж. части	Длина шейки	Общая длина	Диаметр шейки	Кол-во зубьев	Фаска
БЕЗ ПОКРЫТИЯ	Х-ПОКРЫТИЕ	D_1(js12)	D_2(h6)	L_1	L_3	L_2	D_3		
E9A26040	**GAA26040**	**4.0**	6	11	-	57	-	3	0.1
E9A26050	**GAA26050**	**5.0**	6	13	-	57	-	4	0.13
E9A26060	**GAA26060**	**6.0**	6	13	-	57	-	4	0.15
E9A26070	**GAA26070**	**7.0**	10	16	-	66	-	4	0.15
E9A26080	**GAA26080**	**8.0**	10	19	-	69	-	4	0.18
E9A26090	**GAA26090**	**9.0**	10	19	-	69	-	4	0.18
E9A26100	**GAA26100**	**10.0**	10	22	31	72	9.5	4	0.20
E9A26120	**GAA26120**	**12.0**	12	26	37	83	11.5	4	0.20
E9A26140	**GAA26140**	**14.0**	12	26	-	83	-	5	0.20
E9A26160	**GAA26160**	**16.0**	16	32	44	92	15	5	0.20
E9A26180	**GAA26180**	**18.0**	16	32	-	92	-	6	0.20
E9A26200	**GAA26200**	**20.0**	20	38	54	104	19	6	0.20
E9A26250	**GAA26250**	**25.0**	25	45	63	121	24	6	0.20

Допуск по DIN 7160 и 7161

Допуск в ㎛						
Номинальный диаметр в ㎜						
	от 1 до 3	от 3 до 6	от 6 до 10	от 10 до 18	от 18 до 30	от 30 до 50
js12	±50	±60	±75	±90	±105	±125
h6	0 -6	0 -8	0 -9	0 -11	0 -13	0 -16

Упрочненная режущая кромка

◎ : Отлично ○ : Хорошо

ISO	P											M			K					
Материал	Нелегированная сталь					Низколегирован. сталь				Высоколегир. сталь		Нержавеющая сталь			Серый чугун		Высокопрочный чугун		Ковкий чугун	
VDI 3323	1	2	3	4	5	6	7	8	9	10	11	12	13	14	15	16	17	18	19	20
HRc		13	25	28	32	10	29	32	38	15	35	15	23	10	10	26	3	25		21
HB	125	190	250	270	300	180	275	300	350	200	325	200	240	180	180	260	160	250	130	230
Recommend	◎	◎	◎	◎	◎	◎	◎	◎	○	◎	○	◎	◎	◎	◎	◎	◎	◎	◎	◎

ISO	N										S							H			
Материал	Алюминиевый сплав		Алюминиево-литиевый сплав			Медь и медные сплавы (Бронза/Латунь)			Неметаллич. материалы		Жаропрочные суперсплавы					Титановые сплавы		Закаленная сталь		Отбелен. чугун	Закален. чугун
VDI 3323	21	22	23	24	25	26	27	28	29	30	31	32	33	34	35	36	37	38	39	40	41
HRc											15	30	25	38	34			55	60	42	55
HB	60	100	75	90	130	110	90	100			200	280	250	350	320	400 Rm	1050 Rm	550	630	400	550
Recommend						○	○	○													

TANK-POWER ФРЕЗЫ

БЕЗ ПОКРЫТИЯ **E9A33** СЕРИЯ
Х-ПОКРЫТИЕ **GAA33** СЕРИЯ

ФРЕЗЫ ИЗ БЫСТРОРЕЖУЩЕЙ СТАЛИ, МНОГОЗУБЫЕ, УКОРОЧЕННЫЕ, ЧЕРНОВАЯ ОБРАБОТКА - КРУПНЫЙ ШАГ

- Подходят для черновой обработка на высоких подачах
- Предназначен для обработки углеродистых, легированных, нержавеющих сталей
- Благодаря специально разработанному YG-1 покрытию, фрезы TANK-POWER подходят для высокоскоростной обработки
- фрезы до Ø20 : с перекрытым центром, от Ø20 : с не перекрытым центром



HSS PM | DIN 844 | NR | 3-5 | 30° | DIN 1835B | ~Ø20 | Ø22~ | C x 45° | UNCOATED | X Coating

c.612-613

Ед.изм: мм

Артикул		Диаметр фрезы	Диаметр хвостовика	Длина реж. части	Общая длина	Кол-во зубьев	Фаска
БЕЗ ПОКРЫТИЯ	Х-ПОКРЫТИЕ	js12	h6				
E9A33060	**GAA33060**	**6.0**	6	13	57	3	0.25
E9A33070	**GAA33070**	**7.0**	10	16	66	3	0.25
E9A33080	**GAA33080**	**8.0**	10	19	69	3	0.25
E9A33090	**GAA33090**	**9.0**	10	19	69	3	0.36
E9A33100	**GAA33100**	**10.0**	10	22	72	4	0.36
E9A33120	**GAA33120**	**12.0**	12	26	83	4	0.5
E9A33140	**GAA33140**	**14.0**	12	26	83	4	0.55
E9A33160	**GAA33160**	**16.0**	16	32	92	4	0.55
E9A33180	**GAA33180**	**18.0**	16	32	92	4	0.55
E9A33200	**GAA33200**	**20.0**	20	38	104	4	0.55
E9A33220	**GAA33220**	**22.0**	20	38	104	5	0.55
E9A33250	**GAA33250**	**25.0**	25	45	121	5	0.55

Допуск по DIN 7160 и 7161

Допуск в ㎛						
Номинальный диаметр в ㎜						
	от 1 до 3	от 3 до 6	от 6 до 10	от 10 до 18	от 18 до 30	от 30 до 50
js12	±50	±60	±75	±90	±105	±125
h6	0 -6	0 -8	0 -9	0 -11	0 -13	0 -16

Упрочненная режущая кромка

◎ : Отлично ○ : Хорошо

ISO	P											M			K					
Материал	Нелегированная сталь					Низколегирован. сталь				Высоколегир. сталь		Нержавеющая сталь			Серый чугун		Высокопрочный чугун		Ковкий чугун	
VDI 3323	1	2	3	4	5	6	7	8	9	10	11	12	13	14	15	16	17	18	19	20
HRc		13	25	28	32	10	29	32	38	15	35	15	23	10	10	26	3	25		21
HB	125	190	250	270	300	180	275	300	350	200	325	200	240	180	180	260	160	250	130	230
Recommend	◎	◎	◎	◎	◎	◎	◎	◎	○	◎	○	◎	◎	◎	◎	◎	◎	◎	◎	◎

ISO	N										S							H			
Материал	Алюминиевый сплав		Алюминиево-литиевый сплав			Медь и медные сплавы (Бронза/Латунь)			Неметаллич. материалы		Жаропрочные суперсплавы					Титановые сплавы		Закаленная сталь		Отбелен. чугун	Закален. чугун
VDI 3323	21	22	23	24	25	26	27	28	29	30	31	32	33	34	35	36	37	38	39	40	41
HRc											15	30	25	38	34			55	60	42	55
HB	60	100	75	90	130	110	90	100			200	280	250	350	320	400 Rm	1050 Rm	550	630	400	550
Recommend						○	○	○													

CBN ФРЕЗЫ
i-Xmill ФРЕЗЫ
i-SMART МОДУЛЬНЫЕ ФРЕЗЫ
X5070 ФРЕЗЫ
4G MILL ФРЕЗЫ
X-POWER PRO ФРЕЗЫ
TitaNox-POWER ФРЕЗЫ
JET-POWER ФРЕЗЫ
V7 PLUS ФРЕЗЫ
ALU-POWER HPC ФРЕЗЫ
ALU-POWER ФРЕЗЫ
D-POWER ГРАФИТ ФРЕЗЫ
CRX S ФРЕЗЫ
K-2 ФРЕЗЫ
ONLY ONE (PM60) ФРЕЗЫ
TANK-POWER ФРЕЗЫ
GENERAL HSS ФРЕЗЫ
ФРЕЗЫ ИЗ БЫСТРОРЕЖ. СТАЛИ
ТЕХНИЧЕСКИЕ ДАННЫЕ

TANK-POWER ФРЕЗЫ

БЕЗ ПОКРЫТИЯ **E9A34** СЕРИЯ
Х-ПОКРЫТИЕ **GAA34** СЕРИЯ

ФРЕЗЫ ИЗ БЫСТРОРЕЖУЩЕЙ СТАЛИ, МНОГОЗУБЫЕ, ДЛИННЫЕ, ЧЕРНОВАЯ ОБРАБОТКА - КРУПНЫЙ ШАГ

- Подходят для черновой обработка на высоких подачах
- Предназначен для обработки углеродистых, легированных, нержавеющих сталей
- Благодаря специально разработанному YG-1 покрытию, фрезы TANK-POWER подходят для высокоскоростной обработки
- фрезы до Ø20 : с перекрытым центром, от Ø20 : с не перекрытым центром

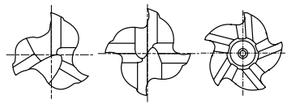

до Ø9 Ø10 ~ Ø20 от Ø20

HSS PM | DIN 844 | NR | 3-5 | 30° | DIN 1835B | ~Ø20 | Ø22~ | C x 45° | UNCOATED | X Coating

c.612-613

Ед.изм: мм

Артикул		Диаметр фрезы	Диаметр хвостовика	Длина реж. части	Общая длина	Кол-во зубьев	Фаска
БЕЗ ПОКРЫТИЯ	Х-ПОКРЫТИЕ	js12	h6				
E9A34060	**GAA34060**	**6.0**	6	24	68	3	0.25
E9A34070	**GAA34070**	**7.0**	10	30	80	3	0.25
E9A34080	**GAA34080**	**8.0**	10	38	88	3	0.25
E9A34090	**GAA34090**	**9.0**	10	38	88	3	0.36
E9A34100	**GAA34100**	**10.0**	10	45	95	4	0.36
E9A34120	**GAA34120**	**12.0**	12	53	110	4	0.5
E9A34140	**GAA34140**	**14.0**	12	53	110	4	0.55
E9A34160	**GAA34160**	**16.0**	16	63	123	4	0.55
E9A34180	**GAA34180**	**18.0**	16	63	123	4	0.55
E9A34200	**GAA34200**	**20.0**	20	75	141	4	0.55
E9A34220	**GAA34220**	**22.0**	20	75	141	5	0.55
E9A34250	**GAA34250**	**25.0**	25	90	166	5	0.55

Допуск по DIN 7160 и 7161

Допуск в ㎛						
Номинальный диаметр в ㎜						
	от 1 до 3	от 3 до 6	от 6 до 10	от 10 до 18	от 18 до 30	от 30 до 50
js12	± 50	± 60	± 75	± 90	± 105	± 125
h6	0 - 6	0 - 8	0 - 9	0 - 11	0 - 13	0 - 16

Упрочненная режущая кромка

◎ : Отлично ○ : Хорошо

ISO	P											M			K					
Материал	Нелегированная сталь					Низколегирован. сталь				Высоколегир. сталь		Нержавеющая сталь			Серый чугун		Высокопрочный чугун		Ковкий чугун	
VDI 3323	1	2	3	4	5	6	7	8	9	10	11	12	13	14	15	16	17	18	19	20
HRc		13	25	28	32	10	29	32	38	15	35	15	23	10	10	26	3	25		21
HB	125	190	250	270	300	180	275	300	350	200	325	200	240	180	180	260	160	250	130	230
Recommend	◎	◎	◎	◎	◎	◎	◎	◎	○	◎	○	◎	◎	◎	◎	◎	◎	◎	◎	◎

ISO	N										S							H			
Материал	Алюминиевый сплав		Алюминиево-литиевый сплав			Медь и медные сплавы (Бронза/Латунь)			Неметаллич. материалы		Жаропрочные суперсплавы					Титановые сплавы		Закаленная сталь		Отбелен. чугун	Закален. чугун
VDI 3323	21	22	23	24	25	26	27	28	29	30	31	32	33	34	35	36	37	38	39	40	41
HRc											15	30	25	38	34			55	60	42	55
HB	60	100	75	90	130	110	90	100			200	280	250	350	320	400 Rm	1050 Rm	550	630	400	550
Recommend						○	○	○													

TANK-POWER ФРЕЗЫ

БЕЗ ПОКРЫТИЯ **E9E43** СЕРИЯ
Х-ПОКРЫТИЕ **GAE43** СЕРИЯ

ФРЕЗЫ ИЗ БЫСТРОРЕЖУЩЕЙ СТАЛИ, С 4 И 5 ЗУБЬЯМИ, С ШЕЙКОЙ, ЧЕРНОВАЯ ОБРАБОТКА - КРУПНЫЙ ШАГ

- Отличный отвод стружки и минимум сколов на кромках
- Предназначен для обработки углеродистых, легированных, нержавеющих сталей
- Благодаря специально разработанному YG-1 покрытию, фрезы TANK-POWER подходят для высокоскоростной обработки

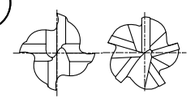

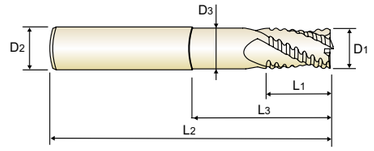

HSS PM | NR | 4&5 | 30° | DIN 1835B | C x 45° | UNCOATED | X Coating

c.616-617

Ед.изм: мм

Артикул		Диаметр фрезы	Диам. хвостов.	Длина реж. час.	Длина шейки	Общая длина	Диаметр шейки	Кол-во зубьев	Фаска
БЕЗ ПОКРЫТИЯ	Х-ПОКРЫТИЕ	D_1(js12)	D_2(h6)	L_1	L_3	L_2	D_3		
E9E43100	**GAE43100**	**10.0**	10	22	69	110	8.5	4	0.34
E9E43120	**GAE43120**	**12.0**	12	26	78	125	10.5	4	0.50
E9E43160	**GAE43160**	**16.0**	16	32	87	138	14	4	0.55
E9E43200	**GAE43200**	**20.0**	20	38	108	160	18	5	0.55
E9E43250	**GAE43250**	**25.0**	25	45	155	216	23	5	0.55

Допуск по DIN 7160 и 7161

Допуск в ㎛						
Номинальный диаметр в ㎜						
	от 1 до 3	от 3 до 6	от 6 до 10	от 10 до 18	от 18 до 30	от 30 до 50
js12	± 50	± 60	± 75	± 90	± 105	± 125
h6	0 - 6	0 - 8	0 - 9	0 - 11	0 - 13	0 - 16

Упрочненная режущая кромка

◎ : Отлично ○ : Хорошо

ISO	P											M			K					
Материал	Нелегированная сталь					Низколегирован. сталь				Высоколегир. сталь		Нержавеющая сталь			Серый чугун		Высокопрочный чугун		Ковкий чугун	
VDI 3323	1	2	3	4	5	6	7	8	9	10	11	12	13	14	15	16	17	18	19	20
HRc		13	25	28	32	10	29	32	38	15	35	15	23	10	10	26	3	25		21
HB	125	190	250	270	300	180	275	300	350	200	325	200	240	180	180	260	160	250	130	230
Recommend	◎	◎	◎	◎	◎	◎	◎	◎	○	◎	○	◎	◎	◎	◎	◎	◎	◎	◎	◎

ISO	N										S							H			
Материал	Алюминиевый сплав		Алюминиево-литиевый сплав			Медь и медные сплавы (Бронза/Латунь)			Неметаллич. материалы		Жаропрочные суперсплавы					Титановые сплавы		Закаленная сталь		Отбелен. чугун	Закален. чугун
VDI 3323	21	22	23	24	25	26	27	28	29	30	31	32	33	34	35	36	37	38	39	40	41
HRc											15	30	25	38	34			55	60	42	55
HB	60	100	75	90	130	110	90	100			200	280	250	350	320	400 Rm	1050 Rm	550	630	400	550
Recommend						○	○	○													

ТВЕРДЫЙ СПЛАВ
БЫСТРО-РЕЖУЩАЯ СТАЛЬ
CBN ФРЕЗЫ
i-Xmill ФРЕЗЫ
i-SMART МОДУЛЬНЫЕ ФРЕЗЫ
X5070 ФРЕЗЫ
4G MILL ФРЕЗЫ
X-POWER PRO ФРЕЗЫ
TitaNox-POWER ФРЕЗЫ
JET-POWER ФРЕЗЫ
V7 PLUS ФРЕЗЫ
ALU-POWER HPC ФРЕЗЫ
ALU-POWER ФРЕЗЫ
D-POWER ГРАФИТ ФРЕЗЫ
CRX S ФРЕЗЫ
K-2 ФРЕЗЫ
ONLY ONE (PM60) ФРЕЗЫ
TANK-POWER ФРЕЗЫ
GENERAL HSS ФРЕЗЫ
ФРЕЗЫ ИЗ БЫСТРОРЕЖ. СТАЛИ
ТЕХНИЧЕСКИЕ ДАННЫЕ

TANK-POWER ФРЕЗЫ

РЕКОМЕНДУЕМЫЕ РЕЖИМЫ ОБРАБОТКИ

GA940 , GAA32 СЕРИЯ — С 2 ЗУБЬЯМИ, СФЕРИЧЕСКИЕ

Vc = м/мин.
fz = мм/зуб
RPM = об./мин.
FEED = мм/мин.

ISO	VDI 3323	Материал	Ae	Ap	Параметр	Диаметр (Ø) 3.0	4.0	6.0	8.0	10.0	12.0	16.0	20.0	25.0
P	1	Нелегиров. сталь	0.5D	0.2D	Vc	70	75	85	85	85	85	85	85	75
					fz	0.023	0.036	0.055	0.079	0.109	0.115	0.141	0.156	0.163
					RPM	7427	5968	4509	3382	2706	2255	1691	1353	955
					FEED	342	430	496	534	590	519	477	422	311
	2		0.5D	0.2D	Vc	55	60	65	65	65	70	65	65	60
					fz	0.02	0.031	0.046	0.067	0.095	0.097	0.123	0.14	0.142
					RPM	5836	4775	3448	2586	2069	1857	1293	1035	764
					FEED	233	296	317	347	393	360	318	290	217
	3-4		0.5D	0.2D	Vc	35	40	45	45	45	45	45	45	35
					fz	0.016	0.027	0.039	0.056	0.082	0.083	0.101	0.11	0.122
					RPM	3714	3183	2387	1790	1432	1194	895	716	446
					FEED	119	172	186	201	235	198	181	158	109
	5		0.5D	0.2D	Vc	20	20	25	20	20	20	20	25	20
					fz	0.014	0.023	0.035	0.048	0.075	0.073	0.091	0.097	0.104
					RPM	2122	1592	1326	796	637	531	398	398	255
					FEED	59	73	93	76	95	77	72	77	53
	6	Низколегир. сталь	0.5D	0.2D	Vc	55	60	65	65	65	70	65	65	60
					fz	0.02	0.031	0.046	0.067	0.095	0.097	0.123	0.14	0.142
					RPM	5836	4775	3448	2586	2069	1857	1293	1035	764
					FEED	233	296	317	347	393	360	318	290	217
	7		0.5D	0.2D	Vc	35	40	45	45	45	45	45	45	35
					fz	0.016	0.027	0.039	0.056	0.082	0.083	0.101	0.11	0.122
					RPM	3714	3183	2387	1790	1432	1194	895	716	446
					FEED	119	172	186	201	235	198	181	158	109
	8-9		0.5D	0.2D	Vc	20	20	25	20	20	20	20	25	20
					fz	0.014	0.023	0.035	0.048	0.075	0.073	0.091	0.097	0.104
					RPM	2122	1592	1326	796	637	531	398	398	255
					FEED	59	73	93	76	95	77	72	77	53
	10	Высоколегир. сталь	0.5D	0.2D	Vc	55	60	65	65	65	70	65	65	60
					fz	0.02	0.031	0.046	0.067	0.095	0.097	0.123	0.14	0.142
					RPM	5836	4775	3448	2586	2069	1857	1293	1035	764
					FEED	233	296	317	347	393	360	318	290	217
	11.1		0.5D	0.2D	Vc	20	20	25	20	20	20	20	25	20
					fz	0.014	0.023	0.035	0.048	0.075	0.073	0.091	0.097	0.104
					RPM	2122	1592	1326	796	637	531	398	398	255
					FEED	59	73	93	76	95	77	72	77	53
M	14.1	Нержавеющая сталь	0.5D	0.2D	Vc	20	20	25	25	25	25	25	25	20
					fz	0.014	0.023	0.036	0.048	0.073	0.074	0.092	0.1	0.1
					RPM	2122	1592	1326	995	796	663	497	398	255
					FEED	59	73	95	95	116	98	92	80	51
K	15-20	Серый чугун Высокопрочный чугун Ковкий чугун	0.5D	0.2D	Vc	55	60	65	65	65	70	65	65	60
					fz	0.02	0.031	0.046	0.067	0.095	0.097	0.123	0.14	0.142
					RPM	5836	4775	3448	2586	2069	1857	1293	1035	764
					FEED	233	296	317	347	393	360	318	290	217

※ При использовании длинных и экстра длинных фрез необходимо снизить подачу на 50%

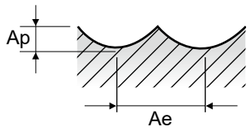

TANK-POWER ФРЕЗЫ
РЕКОМЕНДУЕМЫЕ РЕЖИМЫ ОБРАБОТКИ

E9940 , E9A32 СЕРИЯ — С 2 ЗУБЬЯМИ, СФЕРИЧЕСКИЕ

Vc = м/мин.
fz = мм/зуб
RPM = об./мин.
FEED = мм/мин.

ISO	VDI 3323	Материал	Ae	Ap	Параметр	Диаметр (Ø) 3.0	4.0	6.0	8.0	10.0	12.0	16.0	20.0	25.0
P	1	Нелегиров. сталь	0.5D	0.2D	Vc	45	50	55	60	55	55	55	60	50
					fz	0.021	0.033	0.05	0.072	0.103	0.11	0.136	0.14	0.148
					RPM	4775	3979	2918	2387	1751	1459	1094	955	637
					FEED	201	263	292	344	361	321	298	267	188
	2		0.5D	0.2D	Vc	35	40	45	45	45	45	45	45	40
					fz	0.018	0.029	0.043	0.061	0.089	0.092	0.111	0.12	0.13
					RPM	3714	3183	2387	1790	1432	1194	895	716	509
					FEED	134	185	205	218	255	220	199	172	132
	3-4		0.5D	0.2D	Vc	25	25	30	30	30	30	30	30	25
					fz	0.015	0.024	0.034	0.052	0.07	0.076	0.092	0.099	0.103
					RPM	2653	1989	1592	1194	955	796	597	477	318
					FEED	80	95	108	124	134	121	110	95	66
	5		0.5D	0.2D	Vc	10	15	15	15	15	15	15	15	15
					fz	0.013	0.023	0.034	0.046	0.068	0.069	0.083	0.094	0.086
					RPM	1061	1194	796	597	477	398	298	239	191
					FEED	28	55	54	55	65	55	50	45	33
	6	Низколегир. сталь	0.5D	0.2D	Vc	35	40	45	45	45	45	45	45	40
					fz	0.018	0.029	0.043	0.061	0.089	0.092	0.111	0.12	0.13
					RPM	3714	3183	2387	1790	1432	1194	895	716	509
					FEED	134	185	205	218	255	220	199	172	132
	7		0.5D	0.2D	Vc	25	25	30	30	30	30	30	30	25
					fz	0.015	0.024	0.034	0.052	0.07	0.076	0.092	0.099	0.103
					RPM	2653	1989	1592	1194	955	796	597	477	318
					FEED	80	95	108	124	134	121	110	95	66
	8-9		0.5D	0.2D	Vc	10	15	15	15	15	15	15	15	15
					fz	0.013	0.023	0.034	0.046	0.068	0.069	0.083	0.094	0.086
					RPM	1061	1194	796	597	477	398	298	239	191
					FEED	28	55	54	55	65	55	50	45	33
	10	Высоколегир. сталь	0.5D	0.2D	Vc	35	40	45	45	45	45	45	45	40
					fz	0.018	0.029	0.043	0.061	0.089	0.092	0.111	0.12	0.13
					RPM	3714	3183	2387	1790	1432	1194	895	716	509
					FEED	134	185	205	218	255	220	199	172	132
	11.1		0.5D	0.2D	Vc	10	15	15	15	15	15	15	15	15
					fz	0.013	0.023	0.034	0.046	0.068	0.069	0.083	0.094	0.086
					RPM	1061	1194	796	597	477	398	298	239	191
					FEED	28	55	54	55	65	55	50	45	33
M	14.1	Нержавеющая сталь	0.5D	0.2D	Vc	15	15	15	15	15	15	15	15	15
					fz	0.014	0.025	0.036	0.049	0.075	0.074	0.091	0.104	0.09
					RPM	1592	1194	796	597	477	398	298	239	191
					FEED	45	60	57	58	72	59	54	50	34
K	15-20	Серый чугун Высокопрочный чугун Ковкий чугун	0.5D	0.2D	Vc	35	40	45	45	45	45	45	45	40
					fz	0.018	0.029	0.043	0.061	0.089	0.092	0.111	0.12	0.13
					RPM	3714	3183	2387	1790	1432	1194	895	716	509
					FEED	134	185	205	218	255	220	199	172	132

※ При использовании длинных и экстра длинных фрез необходимо снизить подачу на 50%

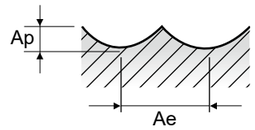

CBN ФРЕЗЫ
i-Xmill ФРЕЗЫ
i-SMART МОДУЛЬНЫЕ ФРЕЗЫ
X5070 ФРЕЗЫ
4G MILL ФРЕЗЫ
X-POWER PRO ФРЕЗЫ
TitaNox-POWER ФРЕЗЫ
JET-POWER ФРЕЗЫ
V7 PLUS ФРЕЗЫ
ALU-POWER HPC ФРЕЗЫ
ALU-POWER ФРЕЗЫ
D-POWER ГРАФИТ ФРЕЗЫ
CRX S ФРЕЗЫ
K-2 ФРЕЗЫ
ONLY ONE (PM60) ФРЕЗЫ
TANK-POWER ФРЕЗЫ
GENERAL HSS ФРЕЗЫ
ФРЕЗЫ ИЗ БЫСТРОРЕЖ. СТАЛИ
ТЕХНИЧЕСКИЕ ДАННЫЕ

TANK-POWER ФРЕЗЫ

РЕКОМЕНДУЕМЫЕ РЕЖИМЫ ОБРАБОТКИ

GA936 , GAA29 СЕРИЯ — С 2 ЗУБЬЯМИ - ОБРАБОТКА ПАЗОВ

Vc = м/мин.
fz = мм/зуб
RPM = об./мин.
FEED = мм/мин.

ISO	VDI 3323	Материал	Ae	Ap	Параметр	Диаметр (Ø) 2.0	3.0	4.0	5.0	6.0	8.0	10.0	12.0	14.0	16.0	18.0	20.0	22.0	25.0
P	1	Нелегиров. сталь	1.0D	0.5D	Vc	45	45	55	60	65	65	65	70	70	70	65	60	60	60
					fz	0.008	0.016	0.027	0.033	0.038	0.053	0.071	0.076	0.083	0.098	0.104	0.116	0.11	0.103
					RPM	7162	4775	4377	3820	3448	2586	2069	1857	1592	1393	1149	955	868	764
					FEED	115	153	236	252	262	274	294	282	264	273	239	222	191	157
	2		1.0D	0.5D	Vc	35	40	45	50	55	55	55	55	55	60	55	50	50	50
					fz	0.008	0.016	0.024	0.031	0.036	0.055	0.074	0.083	0.084	0.085	0.103	0.106	0.106	0.111
					RPM	5570	4244	3581	3183	2918	2188	1751	1459	1251	1194	973	796	723	637
					FEED	89	136	172	197	210	241	259	242	210	203	200	169	153	141
	3-4		1.0D	0.5D	Vc	30	30	40	40	45	45	45	45	45	45	45	45	40	40
					fz	0.008	0.017	0.025	0.036	0.041	0.056	0.079	0.091	0.098	0.101	0.101	0.107	0.104	0.117
					RPM	4775	3183	3183	2546	2387	1790	1432	1194	1023	895	796	716	579	509
					FEED	76	108	159	183	196	201	226	217	201	181	161	153	120	119
	5		1.0D	0.5D	Vc	45	45	55	60	65	65	65	70	70	70	65	60	60	60
					fz	0.008	0.016	0.027	0.033	0.038	0.053	0.071	0.076	0.083	0.098	0.104	0.116	0.11	0.103
					RPM	7162	4775	4377	3820	3448	2586	2069	1857	1592	1393	1149	955	868	764
					FEED	115	153	236	252	262	274	294	282	264	273	239	222	191	157
	6	Низколегир. сталь	1.0D	0.5D	Vc	35	40	45	50	55	55	55	55	55	60	55	50	50	50
					fz	0.008	0.016	0.024	0.031	0.036	0.055	0.074	0.083	0.084	0.085	0.103	0.106	0.106	0.111
					RPM	5570	4244	3581	3183	2918	2188	1751	1459	1251	1194	973	796	723	637
					FEED	89	136	172	197	210	241	259	242	210	203	200	169	153	141
	7		1.0D	0.5D	Vc	30	30	40	40	45	45	45	45	45	45	45	45	40	40
					fz	0.008	0.017	0.025	0.036	0.041	0.056	0.079	0.091	0.098	0.101	0.101	0.107	0.104	0.117
					RPM	4775	3183	3183	2546	2387	1790	1432	1194	1023	895	796	716	579	509
					FEED	76	108	159	183	196	201	226	217	201	181	161	153	120	119
	8		1.0D	0.5D	Vc	45	45	55	60	65	65	65	70	70	70	65	60	60	60
					fz	0.008	0.016	0.027	0.033	0.038	0.053	0.071	0.076	0.083	0.098	0.104	0.116	0.11	0.103
					RPM	7162	4775	4377	3820	3448	2586	2069	1857	1592	1393	1149	955	868	764
					FEED	115	153	236	252	262	274	294	282	264	273	239	222	191	157
	9		1.0D	0.5D	Vc	35	40	45	50	55	55	55	55	55	60	55	50	50	50
					fz	0.008	0.016	0.024	0.031	0.036	0.055	0.074	0.083	0.084	0.085	0.103	0.106	0.106	0.111
					RPM	5570	4244	3581	3183	2918	2188	1751	1459	1251	1194	973	796	723	637
					FEED	89	136	172	197	210	241	259	242	210	203	200	169	153	141
	10	Высоколегир. сталь	1.0D	0.5D	Vc	35	40	45	50	55	55	55	55	55	60	55	50	50	50
					fz	0.008	0.016	0.024	0.031	0.036	0.055	0.074	0.083	0.084	0.085	0.103	0.106	0.106	0.111
					RPM	5570	4244	3581	3183	2918	2188	1751	1459	1251	1194	973	796	723	637
					FEED	89	136	172	197	210	241	259	242	210	203	200	169	153	141
	11.1		1.0D	0.5D	Vc	45	45	55	60	65	65	65	70	70	70	65	60	60	60
					fz	0.008	0.016	0.027	0.033	0.038	0.053	0.071	0.076	0.083	0.098	0.104	0.116	0.11	0.103
					RPM	7162	4775	4377	3820	3448	2586	2069	1857	1592	1393	1149	955	868	764
					FEED	115	153	236	252	262	274	294	282	264	273	239	222	191	157
K	15-20	Серый чугун Высокопрочный чугун Ковкий чугун	1.0D	0.5D	Vc	35	40	45	50	55	55	55	55	55	60	55	50	50	50
					fz	0.008	0.016	0.024	0.031	0.036	0.055	0.074	0.083	0.084	0.085	0.103	0.106	0.106	0.111
					RPM	5570	4244	3581	3183	2918	2188	1751	1459	1251	1194	973	796	723	637
					FEED	89	136	172	197	210	241	259	242	210	203	200	169	153	141

※ При использовании длинных и экстра длинных фрез необходимо снизить подачу на 50%

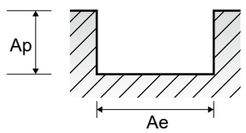

ТВЕРДЫЙ СПЛАВ
БЫСТРО-РЕЖУЩАЯ СТАЛЬ

TANK-POWER ФРЕЗЫ

РЕКОМЕНДУЕМЫЕ РЕЖИМЫ ОБРАБОТКИ

E9936 , E9A29 СЕРИЯ — С 2 ЗУБЬЯМИ - ОБРАБОТКА ПАЗОВ

Vc = м/мин.
fz = мм/зуб
RPM = об./мин.
FEED = мм/мин.

ISO	VDI 3323	Материал	Ae	Ap	Параметр	Диаметр (Ø) 2.0	3.0	4.0	5.0	6.0	8.0	10.0	12.0	14.0	16.0	18.0	20.0	22.0	25.0
P	1	Нелегиров. сталь	1.0D	0.5D	Vc	30	30	35	40	45	45	45	45	50	45	45	40	40	40
					fz	0.007	0.015	0.024	0.031	0.035	0.047	0.064	0.071	0.073	0.089	0.094	0.102	0.096	0.093
					RPM	4775	3183	2785	2546	2387	1790	1432	1194	1137	895	796	637	579	509
					FEED	67	95	134	158	167	168	183	170	166	159	150	130	111	95
	2		1.0D	0.5D	Vc	25	25	30	35	40	40	40	40	35	40	35	35	35	35
					fz	0.007	0.015	0.023	0.028	0.034	0.05	0.069	0.075	0.082	0.09	0.094	0.093	0.094	0.099
					RPM	3979	2653	2387	2228	2122	1592	1273	1061	796	796	619	557	506	446
					FEED	56	80	110	125	144	159	176	159	131	143	116	104	95	88
	3-4		1.0D	0.5D	Vc	20	20	25	30	30	30	30	30	30	30	30	30	30	25
					fz	0.008	0.017	0.024	0.032	0.038	0.052	0.07	0.081	0.088	0.092	0.094	0.099	0.094	0.103
					RPM	3183	2122	1989	1910	1592	1194	955	796	682	597	531	477	434	318
					FEED	51	72	95	122	121	124	134	129	120	110	100	95	82	66
	5		1.0D	0.5D	Vc	15	15	15	15	20	20	20	20	20	20	20	20	20	20
					fz	0.01	0.016	0.023	0.03	0.033	0.047	0.067	0.07	0.076	0.086	0.081	0.092	0.093	0.094
					RPM	2387	1592	1194	955	1061	796	637	531	455	398	354	318	289	255
					FEED	48	51	55	57	70	75	85	74	69	68	57	59	54	48
	6	Низколегир. сталь	1.0D	0.5D	Vc	25	25	30	35	40	40	40	40	35	40	35	35	35	35
					fz	0.007	0.015	0.023	0.028	0.034	0.05	0.069	0.075	0.082	0.09	0.094	0.093	0.094	0.099
					RPM	3979	2653	2387	2228	2122	1592	1273	1061	796	796	619	557	506	446
					FEED	56	80	110	125	144	159	176	159	131	143	116	104	95	88
	7		1.0D	0.5D	Vc	20	20	25	30	30	30	30	30	30	30	30	30	30	25
					fz	0.008	0.017	0.024	0.032	0.038	0.052	0.07	0.081	0.088	0.092	0.094	0.099	0.094	0.103
					RPM	3183	2122	1989	1910	1592	1194	955	796	682	597	531	477	434	318
					FEED	51	72	95	122	121	124	134	129	120	110	100	95	82	66
	8		1.0D	0.5D	Vc	15	15	15	15	20	20	20	20	20	20	20	20	20	20
					fz	0.01	0.016	0.023	0.03	0.033	0.047	0.067	0.07	0.076	0.086	0.081	0.092	0.093	0.094
					RPM	2387	1592	1194	955	1061	796	637	531	455	398	354	318	289	255
					FEED	48	51	55	57	70	75	85	74	69	68	57	59	54	48
	9		1.0D	0.5D	Vc	10	10	15	15	15	15	15	15	15	15	15	15	15	15
					fz	0.01	0.017	0.021	0.025	0.037	0.046	0.068	0.069	0.074	0.083	0.083	0.083	0.083	0.086
					RPM	1592	1061	1194	955	796	597	477	398	341	298	265	239	217	191
					FEED	32	36	50	48	59	55	65	55	50	50	44	40	36	33
	10	Высоколегир. сталь	1.0D	0.5D	Vc	25	25	30	35	40	40	40	40	35	40	35	35	35	35
					fz	0.007	0.015	0.023	0.028	0.034	0.05	0.069	0.075	0.082	0.09	0.094	0.093	0.094	0.099
					RPM	3979	2653	2387	2228	2122	1592	1273	1061	796	796	619	557	506	446
					FEED	56	80	110	125	144	159	176	159	131	143	116	104	95	88
	11.1		1.0D	0.5D	Vc	15	15	15	15	20	20	20	20	20	20	20	20	20	20
					fz	0.01	0.016	0.023	0.03	0.033	0.047	0.067	0.07	0.076	0.086	0.081	0.092	0.093	0.094
					RPM	2387	1592	1194	955	1061	796	637	531	455	398	354	318	289	255
					FEED	48	51	55	57	70	75	85	74	69	68	57	59	54	48
K	15-20	Серый чугун Высокопрочный чугун Ковкий чугун	1.0D	0.5D	Vc	25	25	30	35	40	40	40	40	35	40	35	35	35	35
					fz	0.007	0.015	0.023	0.028	0.034	0.05	0.069	0.075	0.082	0.09	0.094	0.093	0.094	0.099
					RPM	3979	2653	2387	2228	2122	1592	1273	1061	796	796	619	557	506	446
					FEED	56	80	110	125	144	159	176	159	131	143	116	104	95	88

※ При использовании длинных и экстра длинных фрез необходимо снизить подачу на 50%

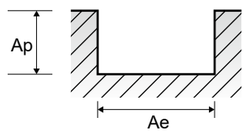

CBN ФРЕЗЫ
i-Xmill ФРЕЗЫ
i-SMART МОДУЛЬНЫЕ ФРЕЗЫ
X5070 ФРЕЗЫ
4G MILL ФРЕЗЫ
X-POWER PRO ФРЕЗЫ
TitaNox-POWER ФРЕЗЫ
JET-POWER ФРЕЗЫ
V7 PLUS ФРЕЗЫ
ALU-POWER HPC ФРЕЗЫ
ALU-POWER ФРЕЗЫ
D-POWER ГРАФИТ ФРЕЗЫ
CRX S ФРЕЗЫ
K-2 ФРЕЗЫ
ONLY ONE (PM60) ФРЕЗЫ
TANK-POWER ФРЕЗЫ
GENERAL HSS ФРЕЗЫ
ФРЕЗЫ ИЗ БЫСТРОРЕЖ. СТАЛИ
ТЕХНИЧЕСКИЕ ДАННЫЕ

TANK-POWER ФРЕЗЫ

РЕКОМЕНДУЕМЫЕ РЕЖИМЫ ОБРАБОТКИ

GA942 , GAA30 СЕРИЯ

С 3 ЗУБЬЯМИ - ОБРАБОТКА ПАЗОВ

Vc = м/мин.
fz = мм/зуб
RPM = об./мин.
FEED = мм/мин.

ISO	VDI 3323	Материал	Ae	Ap	Параметр	Диаметр (Ø) 2.0	3.0	4.0	5.0	6.0	8.0	10.0	12.0	14.0	16.0	18.0	20.0	22.0	25.0
P	1	Нелегиров. сталь	1.0D	0.5D	Vc	40	45	55	60	65	65	65	70	70	70	65	60	60	60
					fz	0.004	0.007	0.011	0.014	0.023	0.031	0.033	0.051	0.052	0.059	0.07	0.081	0.091	0.107
					RPM	6366	4775	4377	3820	3448	2586	2069	1857	1592	1393	1149	955	868	764
					FEED	76	100	144	160	238	241	205	284	248	246	241	232	237	245
	2		1.0D	0.5D	Vc	35	35	45	50	55	55	55	55	60	60	50	50	50	50
					fz	0.003	0.007	0.011	0.014	0.023	0.032	0.039	0.053	0.054	0.061	0.071	0.08	0.089	0.111
					RPM	5570	3714	3581	3183	2918	2188	1751	1459	1364	1194	884	796	723	637
					FEED	50	78	118	134	201	210	205	232	221	218	188	191	193	212
	3-4		1.0D	0.5D	Vc	30	30	40	40	45	45	45	45	45	45	45	45	40	40
					fz	0.003	0.005	0.009	0.012	0.02	0.028	0.038	0.047	0.053	0.056	0.063	0.067	0.083	0.109
					RPM	4775	3183	3183	2546	2387	1790	1432	1194	1023	895	796	716	579	509
					FEED	43	48	86	92	143	150	163	168	163	150	150	144	144	167
	5		1.0D	0.5D	Vc	20	20	25	25	25	30	30	30	30	30	30	30	30	30
					fz	0.004	0.007	0.009	0.012	0.021	0.03	0.043	0.052	0.056	0.061	0.063	0.07	0.079	0.094
					RPM	3183	2122	1989	1592	1326	1194	955	796	682	597	531	477	434	382
					FEED	38	45	54	57	84	107	123	124	115	109	100	100	103	108
	6	Низколегир. сталь	1.0D	0.5D	Vc	35	35	45	50	55	55	55	55	60	60	50	50	50	50
					fz	0.003	0.007	0.011	0.014	0.023	0.032	0.039	0.053	0.054	0.061	0.071	0.08	0.089	0.111
					RPM	5570	3714	3581	3183	2918	2188	1751	1459	1364	1194	884	796	723	637
					FEED	50	78	118	134	201	210	205	232	221	218	188	191	193	212
	7		1.0D	0.5D	Vc	30	30	40	40	45	45	45	45	45	45	45	45	40	40
					fz	0.003	0.005	0.009	0.012	0.02	0.028	0.038	0.047	0.053	0.056	0.063	0.067	0.083	0.109
					RPM	4775	3183	3183	2546	2387	1790	1432	1194	1023	895	796	716	579	509
					FEED	43	48	86	92	143	150	163	168	163	150	150	144	144	167
	8		1.0D	0.5D	Vc	20	20	25	25	25	30	30	30	30	30	30	30	30	30
					fz	0.004	0.007	0.009	0.012	0.021	0.03	0.043	0.052	0.056	0.061	0.063	0.07	0.079	0.094
					RPM	3183	2122	1989	1592	1326	1194	955	796	682	597	531	477	434	382
					FEED	38	45	54	57	84	107	123	124	115	109	100	100	103	108
	9		1.0D	0.5D	Vc	10	15	20	20	20	20	20	20	20	20	25	25	20	20
					fz	0.005	0.008	0.012	0.014	0.023	0.032	0.045	0.053	0.057	0.064	0.067	0.074	0.09	0.113
					RPM	1592	1592	1592	1273	1061	796	637	531	455	398	442	398	289	255
					FEED	24	38	57	53	73	76	86	84	78	76	89	88	78	86
	10	Высоколегир. сталь	1.0D	0.5D	Vc	35	35	45	50	55	55	55	55	60	60	50	50	50	50
					fz	0.003	0.007	0.011	0.014	0.023	0.032	0.039	0.053	0.054	0.061	0.071	0.08	0.089	0.111
					RPM	5570	3714	3581	3183	2918	2188	1751	1459	1364	1194	884	796	723	637
					FEED	50	78	118	134	201	210	205	232	221	218	188	191	193	212
	11.1		1.0D	0.5D	Vc	20	20	25	25	25	30	30	30	30	30	30	30	30	30
					fz	0.004	0.007	0.009	0.012	0.021	0.03	0.043	0.052	0.056	0.061	0.063	0.07	0.079	0.094
					RPM	3183	2122	1989	1592	1326	1194	955	796	682	597	531	477	434	382
					FEED	38	45	54	57	84	107	123	124	115	109	100	100	103	108
K	15-20	Серый чугун Высокопрочный чугун Ковкий чугун	1.0D	0.5D	Vc	35	35	45	50	55	55	55	55	60	60	50	50	50	50
					fz	0.003	0.007	0.011	0.014	0.023	0.032	0.039	0.053	0.054	0.061	0.071	0.08	0.089	0.111
					RPM	5570	3714	3581	3183	2918	2188	1751	1459	1364	1194	884	796	723	637
					FEED	50	78	118	134	201	210	205	232	221	218	188	191	193	212

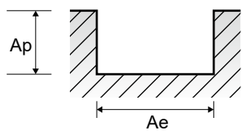

TANK-POWER ФРЕЗЫ

РЕКОМЕНДУЕМЫЕ РЕЖИМЫ ОБРАБОТКИ

GA942 , GAA30 СЕРИЯ

С 3 ЗУБЬЯМИ - БОКОВОЕ ФРЕЗЕРОВАНИЕ

Vc = м/мин.
fz = мм/зуб
RPM = об./мин.
FEED = мм/мин.

ISO	VDI 3323	Материал	Ae	Ap	Параметр	Диаметр (Ø) 2.0	3.0	4.0	5.0	6.0	8.0	10.0	12.0	14.0	16.0	18.0	20.0	22.0	25.0
P	1	Нелегиров. сталь	0.1D	1.5D	Vc	50	55	65	75	80	80	80	80	80	80	75	80	80	80
					fz	0.004	0.008	0.012	0.015	0.024	0.034	0.047	0.056	0.065	0.069	0.077	0.08	0.09	0.11
					RPM	7958	5836	5173	4775	4244	3183	2546	2122	1819	1592	1326	1273	1157	1019
					FEED	95	140	186	215	306	325	359	357	355	329	306	306	313	336
	2		0.1D	1.5D	Vc	45	45	55	65	70	65	65	70	65	65	65	65	65	65
					fz	0.004	0.008	0.012	0.015	0.023	0.035	0.046	0.056	0.063	0.071	0.077	0.081	0.093	0.109
					RPM	7162	4775	4377	4138	3714	2586	2069	1857	1478	1293	1149	1035	940	828
					FEED	86	115	158	186	256	272	286	312	279	275	266	251	262	271
	3-4		0.1D	1.5D	Vc	35	35	45	45	50	50	50	55	50	50	50	50	50	50
					fz	0.004	0.007	0.01	0.014	0.024	0.033	0.044	0.055	0.061	0.067	0.073	0.081	0.088	0.111
					RPM	5570	3714	3581	2865	2653	1989	1592	1459	1137	995	884	796	723	637
					FEED	67	78	107	120	191	197	210	241	208	200	194	193	191	212
	5		0.1D	1.5D	Vc	25	25	30	30	35	35	30	35	35	35	35	35	30	35
					fz	0.004	0.008	0.011	0.014	0.023	0.036	0.05	0.056	0.06	0.071	0.075	0.08	0.092	0.107
					RPM	3979	2653	2387	1910	1857	1393	955	928	796	696	619	557	434	446
					FEED	48	64	79	80	128	150	143	156	143	148	139	134	120	143
	6	Низколегир. сталь	0.1D	1.5D	Vc	45	45	55	65	70	65	65	70	65	65	65	65	65	65
					fz	0.004	0.008	0.012	0.015	0.023	0.035	0.046	0.056	0.063	0.071	0.077	0.081	0.093	0.109
					RPM	7162	4775	4377	4138	3714	2586	2069	1857	1478	1293	1149	1035	940	828
					FEED	86	115	158	186	256	272	286	312	279	275	266	251	262	271
	7		0.1D	1.5D	Vc	35	35	45	45	50	50	50	55	50	50	50	50	50	50
					fz	0.004	0.007	0.01	0.014	0.024	0.033	0.044	0.055	0.061	0.067	0.073	0.081	0.088	0.111
					RPM	5570	3714	3581	2865	2653	1989	1592	1459	1137	995	884	796	723	637
					FEED	67	78	107	120	191	197	210	241	208	200	194	193	191	212
	8		0.1D	1.5D	Vc	25	25	30	30	35	35	30	35	35	35	35	35	30	35
					fz	0.004	0.008	0.011	0.014	0.023	0.036	0.05	0.056	0.06	0.071	0.075	0.08	0.092	0.107
					RPM	3979	2653	2387	1910	1857	1393	955	928	796	696	619	557	434	446
					FEED	48	64	79	80	128	150	143	156	143	148	139	134	120	143
	9		0.1D	1.5D	Vc	15	20	25	25	30	30	30	30	30	30	30	30	30	30
					fz	0.006	0.01	0.013	0.015	0.022	0.035	0.047	0.056	0.063	0.07	0.073	0.083	0.092	0.111
					RPM	2387	2122	1989	1592	1592	1194	955	796	682	597	531	477	434	382
					FEED	43	64	78	72	105	125	135	134	129	125	116	119	120	127
	10	Высоколегир. сталь	0.1D	1.5D	Vc	45	45	55	65	70	65	65	70	65	65	65	65	65	65
					fz	0.004	0.008	0.012	0.015	0.023	0.035	0.046	0.056	0.063	0.071	0.077	0.081	0.093	0.109
					RPM	7162	4775	4377	4138	3714	2586	2069	1857	1478	1293	1149	1035	940	828
					FEED	86	115	158	186	256	272	286	312	279	275	266	251	262	271
	11.1		0.1D	1.5D	Vc	25	25	30	30	35	35	30	35	35	35	35	35	30	35
					fz	0.004	0.008	0.011	0.014	0.023	0.036	0.05	0.056	0.06	0.071	0.075	0.08	0.092	0.107
					RPM	3979	2653	2387	1910	1857	1393	955	928	796	696	619	557	434	446
					FEED	48	64	79	80	128	150	143	156	143	148	139	134	120	143
K	15-20	Серый чугун Высокопрочный чугун Ковкий чугун	0.1D	1.5D	Vc	45	45	55	65	70	65	65	70	65	65	65	65	65	65
					fz	0.004	0.008	0.012	0.015	0.023	0.035	0.046	0.056	0.063	0.071	0.077	0.081	0.093	0.109
					RPM	7162	4775	4377	4138	3714	2586	2069	1857	1478	1293	1149	1035	940	828
					FEED	86	115	158	186	256	272	286	312	279	275	266	251	262	271

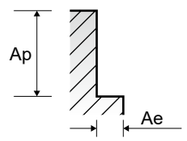

CBN ФРЕЗЫ
i-Xmill ФРЕЗЫ
i-SMART МОДУЛЬНЫЕ ФРЕЗЫ
X5070 ФРЕЗЫ
4G MILL ФРЕЗЫ
X-POWER PRO ФРЕЗЫ
TitaNox-POWER ФРЕЗЫ
JET-POWER ФРЕЗЫ
V7 PLUS ФРЕЗЫ
ALU-POWER HPC ФРЕЗЫ
ALU-POWER ФРЕЗЫ
D-POWER ГРАФИТ ФРЕЗЫ
CRX S ФРЕЗЫ
K-2 ФРЕЗЫ
ONLY ONE (PM60) ФРЕЗЫ
TANK-POWER ФРЕЗЫ
GENERAL HSS ФРЕЗЫ
ФРЕЗЫ ИЗ БЫСТРОРЕЖ. СТАЛИ
ТЕХНИЧЕСКИЕ ДАННЫЕ

TANK-POWER ФРЕЗЫ

РЕКОМЕНДУЕМЫЕ РЕЖИМЫ ОБРАБОТКИ

E9942 , E9A30 серия

С 3 ЗУБЬЯМИ - ОБРАБОТКА ПАЗОВ

Vc = м/мин.
fz = мм/зуб
RPM = об./мин.
FEED = мм/мин.

ISO	VDI 3323	Материал	Ae	Ap	Параметр	Диаметр (Ø) 2.0	3.0	4.0	5.0	6.0	8.0	10.0	12.0	14.0	16.0	18.0	20.0	22.0	25.0
P	1	Нелегиров. сталь	1.0D	0.5D	Vc	30	30	35	40	45	45	45	45	45	45	45	40	40	40
					fz	0.003	0.007	0.01	0.013	0.021	0.028	0.037	0.047	0.048	0.054	0.064	0.076	0.085	0.096
					RPM	4775	3183	2785	2546	2387	1790	1432	1194	1023	895	796	637	579	509
					FEED	43	67	84	99	150	150	159	168	147	145	153	145	148	147
	2		1.0D	0.5D	Vc	25	25	30	35	35	40	40	40	40	40	35	35	35	35
					fz	0.003	0.007	0.01	0.012	0.021	0.029	0.036	0.048	0.048	0.056	0.066	0.075	0.08	0.101
					RPM	3979	2653	2387	2228	1857	1592	1273	1061	909	796	619	557	506	446
					FEED	36	56	72	80	117	138	138	153	131	134	123	125	122	135
	3-4		1.0D	0.5D	Vc	20	30	25	30	30	30	30	30	30	30	30	30	30	25
					fz	0.003	0.003	0.008	0.01	0.018	0.026	0.035	0.043	0.049	0.052	0.06	0.059	0.077	0.098
					RPM	3183	3183	1989	1910	1592	1194	955	796	682	597	531	477	434	318
					FEED	29	29	48	57	86	93	100	103	100	93	95	85	100	94
	5		1.0D	0.5D	Vc	15	15	15	15	20	20	20	20	20	20	20	20	20	20
					fz	0.003	0.007	0.009	0.012	0.018	0.028	0.038	0.047	0.048	0.057	0.057	0.061	0.074	0.09
					RPM	2387	1592	1194	955	1061	796	637	531	455	398	354	318	289	255
					FEED	21	33	32	34	57	67	73	75	65	68	60	58	64	69
	6	Низколегир. сталь	1.0D	0.5D	Vc	25	25	30	35	35	40	40	40	40	40	35	35	35	35
					fz	0.003	0.007	0.01	0.012	0.021	0.029	0.036	0.048	0.048	0.056	0.066	0.075	0.08	0.101
					RPM	3979	2653	2387	2228	1857	1592	1273	1061	909	796	619	557	506	446
					FEED	36	56	72	80	117	138	138	153	131	134	123	125	122	135
	7		1.0D	0.5D	Vc	20	30	25	30	30	30	30	30	30	30	30	30	30	25
					fz	0.003	0.003	0.008	0.01	0.018	0.026	0.035	0.043	0.049	0.052	0.06	0.059	0.077	0.098
					RPM	3183	3183	1989	1910	1592	1194	955	796	682	597	531	477	434	318
					FEED	29	29	48	57	86	93	100	103	100	93	95	85	100	94
	8		1.0D	0.5D	Vc	15	15	15	15	20	20	20	20	20	20	20	20	20	20
					fz	0.003	0.007	0.009	0.012	0.018	0.028	0.038	0.047	0.048	0.057	0.057	0.061	0.074	0.09
					RPM	2387	1592	1194	955	1061	796	637	531	455	398	354	318	289	255
					FEED	21	33	32	34	57	67	73	75	65	68	60	58	64	69
	9		1.0D	0.5D	Vc	10	10	15	15	15	15	15	15	15	15	15	15	15	15
					fz	0.005	0.008	0.012	0.013	0.02	0.03	0.042	0.049	0.053	0.061	0.062	0.068	0.085	0.108
					RPM	1592	1061	1194	955	796	597	477	398	341	298	265	239	217	191
					FEED	24	25	43	37	48	54	60	58	54	55	49	49	55	62
	10	Высоколегир. сталь	1.0D	0.5D	Vc	25	25	30	35	35	40	40	40	40	40	35	35	35	35
					fz	0.003	0.007	0.01	0.012	0.021	0.029	0.036	0.048	0.048	0.056	0.066	0.075	0.08	0.101
					RPM	3979	2653	2387	2228	1857	1592	1273	1061	909	796	619	557	506	446
					FEED	36	56	72	80	117	138	138	153	131	134	123	125	122	135
	11.1		1.0D	0.5D	Vc	15	15	15	15	20	20	20	20	20	20	20	20	20	20
					fz	0.003	0.007	0.009	0.012	0.018	0.028	0.038	0.047	0.048	0.057	0.057	0.061	0.074	0.09
					RPM	2387	1592	1194	955	1061	796	637	531	455	398	354	318	289	255
					FEED	21	33	32	34	57	67	73	75	65	68	60	58	64	69
K	15-20	Серый чугун Высокопрочный чугун Ковкий чугун	1.0D	0.5D	Vc	25	25	30	35	35	40	40	40	40	40	35	35	35	35
					fz	0.003	0.007	0.01	0.012	0.021	0.029	0.036	0.048	0.048	0.056	0.066	0.075	0.08	0.101
					RPM	3979	2653	2387	2228	1857	1592	1273	1061	909	796	619	557	506	446
					FEED	36	56	72	80	117	138	138	153	131	134	123	125	122	135

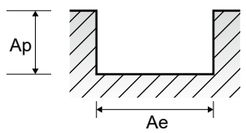

TANK-POWER ФРЕЗЫ

РЕКОМЕНДУЕМЫЕ РЕЖИМЫ ОБРАБОТКИ

E9942 , E9A30 серия

С 3 ЗУБЬЯМИ - БОКОВОЕ ФРЕЗЕРОВАНИЕ

Vc = м/мин.
fz = мм/зуб
RPM = об./мин.
FEED = мм/мин.

ISO	VDI 3323	Материал	Ae	Ap	Параметр	Диаметр (Ø) 2.0	3.0	4.0	5.0	6.0	8.0	10.0	12.0	14.0	16.0	18.0	20.0	22.0	25.0
P	1	Нелегиров. сталь	0.1D	1.5D	Vc	50	55	65	75	80	80	80	80	80	80	75	80	80	80
					fz	0.004	0.008	0.012	0.015	0.024	0.034	0.047	0.056	0.065	0.069	0.077	0.08	0.09	0.11
					RPM	7958	5836	5173	4775	4244	3183	2546	2122	1819	1592	1326	1273	1157	1019
					FEED	95	140	186	215	306	325	359	357	355	329	306	306	313	336
	2		0.1D	1.5D	Vc	45	45	55	65	70	65	65	70	65	65	65	65	65	65
					fz	0.004	0.008	0.012	0.015	0.023	0.035	0.046	0.056	0.063	0.071	0.077	0.081	0.093	0.109
					RPM	7162	4775	4377	4138	3714	2586	2069	1857	1478	1293	1149	1035	940	828
					FEED	86	115	158	186	256	272	286	312	279	275	266	251	262	271
	3-4		0.1D	1.5D	Vc	35	35	45	45	50	50	50	55	50	50	50	50	50	50
					fz	0.004	0.007	0.01	0.014	0.024	0.033	0.044	0.055	0.061	0.067	0.073	0.081	0.088	0.111
					RPM	5570	3714	3581	2865	2653	1989	1592	1459	1137	995	884	796	723	637
					FEED	67	78	107	120	191	197	210	241	208	200	194	193	191	212
	5		0.1D	1.5D	Vc	25	25	30	30	35	35	30	35	35	35	35	35	30	35
					fz	0.004	0.008	0.011	0.014	0.023	0.036	0.05	0.056	0.06	0.071	0.075	0.08	0.092	0.107
					RPM	3979	2653	2387	1910	1857	1393	955	928	796	696	619	557	434	446
					FEED	48	64	79	80	128	150	143	156	143	148	139	134	120	143
	6	Низколегир. сталь	0.1D	1.5D	Vc	45	45	55	65	70	65	65	70	65	65	65	65	65	65
					fz	0.004	0.008	0.012	0.015	0.023	0.035	0.046	0.056	0.063	0.071	0.077	0.081	0.093	0.109
					RPM	7162	4775	4377	4138	3714	2586	2069	1857	1478	1293	1149	1035	940	828
					FEED	86	115	158	186	256	272	286	312	279	275	266	251	262	271
	7		0.1D	1.5D	Vc	35	35	45	45	50	50	50	55	50	50	50	50	50	50
					fz	0.004	0.007	0.01	0.014	0.024	0.033	0.044	0.055	0.061	0.067	0.073	0.081	0.088	0.111
					RPM	5570	3714	3581	2865	2653	1989	1592	1459	1137	995	884	796	723	637
					FEED	67	78	107	120	191	197	210	241	208	200	194	193	191	212
	8		0.1D	1.5D	Vc	25	25	30	30	35	35	30	35	35	35	35	35	30	35
					fz	0.004	0.008	0.011	0.014	0.023	0.036	0.05	0.056	0.06	0.071	0.075	0.08	0.092	0.107
					RPM	3979	2653	2387	1910	1857	1393	955	928	796	696	619	557	434	446
					FEED	48	64	79	80	128	150	143	156	143	148	139	134	120	143
	9		0.1D	1.5D	Vc	15	20	25	25	30	30	30	30	30	30	30	30	30	30
					fz	0.006	0.01	0.013	0.015	0.022	0.035	0.047	0.056	0.063	0.07	0.073	0.083	0.092	0.111
					RPM	2387	2122	1989	1592	1592	1194	955	796	682	597	531	477	434	382
					FEED	43	64	78	72	105	125	135	134	129	125	116	119	120	127
	10	Высоколегир. сталь	0.1D	1.5D	Vc	45	45	55	65	70	65	65	70	65	65	65	65	65	65
					fz	0.004	0.008	0.012	0.015	0.023	0.035	0.046	0.056	0.063	0.071	0.077	0.081	0.093	0.109
					RPM	7162	4775	4377	4138	3714	2586	2069	1857	1478	1293	1149	1035	940	828
					FEED	86	115	158	186	256	272	286	312	279	275	266	251	262	271
	11.1		0.1D	1.5D	Vc	25	25	30	30	35	35	30	35	35	35	35	35	30	35
					fz	0.004	0.008	0.011	0.014	0.023	0.036	0.05	0.056	0.06	0.071	0.075	0.08	0.092	0.107
					RPM	3979	2653	2387	1910	1857	1393	955	928	796	696	619	557	434	446
					FEED	48	64	79	80	128	150	143	156	143	148	139	134	120	143
K	15-20	Серый чугун Высокопрочный чугун Ковкий чугун	0.1D	1.5D	Vc	45	45	55	65	70	65	65	70	65	65	65	65	65	65
					fz	0.004	0.008	0.012	0.015	0.023	0.035	0.046	0.056	0.063	0.071	0.077	0.081	0.093	0.109
					RPM	7162	4775	4377	4138	3714	2586	2069	1857	1478	1293	1149	1035	940	828
					FEED	86	115	158	186	256	272	286	312	279	275	266	251	262	271

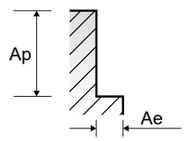

CBN ФРЕЗЫ
i-Xmill ФРЕЗЫ
i-SMART МОДУЛЬНЫЕ ФРЕЗЫ
X5070 ФРЕЗЫ
4G MILL ФРЕЗЫ
X-POWER PRO ФРЕЗЫ
TitaNox-POWER ФРЕЗЫ
JET-POWER ФРЕЗЫ
V7 PLUS ФРЕЗЫ
ALU-POWER HPC ФРЕЗЫ
ALU-POWER ФРЕЗЫ
D-POWER ГРАФИТ ФРЕЗЫ
CRX S ФРЕЗЫ
K-2 ФРЕЗЫ
ONLY ONE (PM60) ФРЕЗЫ
TANK-POWER ФРЕЗЫ
GENERAL HSS ФРЕЗЫ
ФРЕЗЫ ИЗ БЫСТРОРЕЖ. СТАЛИ
ТЕХНИЧЕСКИЕ ДАННЫЕ

TANK-POWER ФРЕЗЫ

РЕКОМЕНДУЕМЫЕ РЕЖИМЫ ОБРАБОТКИ

GA938 , GAA31 серия

С 4 ЗУБЬЯМИ - БОКОВОЕ ФРЕЗЕРОВАНИЕ

Vc = м/мин.
fz = мм/зуб
RPM = об./мин.
FEED = мм/мин.

ISO	VDI 3323	Материал	Ae	Ap	Параметр	Диаметр (Ø) 2.0	3.0	4.0	5.0	6.0	8.0	10.0	12.0	14.0	16.0	18.0	20.0	22.0	25.0
P	1	Нелегиров. сталь	0.1D	1.5D	Vc	60	60	65	70	75	80	70	75	80	80	85	80	75	80
					fz	0.008	0.016	0.023	0.029	0.035	0.046	0.068	0.071	0.076	0.08	0.077	0.088	0.098	0.093
					RPM	9549	6366	5173	4456	3979	3183	2228	1989	1819	1592	1503	1273	1085	1019
					FEED	306	407	476	517	557	586	606	565	553	509	463	448	425	379
	2		0.1D	1.5D	Vc	55	55	60	65	70	65	65	70	70	70	70	65	65	65
					fz	0.007	0.015	0.021	0.026	0.031	0.046	0.063	0.067	0.072	0.077	0.08	0.088	0.084	0.091
					RPM	8754	5836	4775	4138	3714	2586	2069	1857	1592	1393	1238	1035	940	828
					FEED	245	350	401	430	460	476	521	498	458	429	396	364	316	301
	3-4		0.1D	1.5D	Vc	40	40	45	45	50	50	50	55	50	50	50	50	45	50
					fz	0.007	0.014	0.021	0.028	0.032	0.046	0.059	0.066	0.08	0.085	0.087	0.088	0.094	0.091
					RPM	6366	4244	3581	2865	2653	1989	1592	1459	1137	995	884	796	651	637
					FEED	178	238	301	321	340	366	376	385	364	338	308	280	245	232
	5		0.1D	1.5D	Vc	25	25	30	30	35	35	30	35	35	35	35	35	30	35
					fz	0.008	0.017	0.022	0.028	0.032	0.043	0.066	0.067	0.073	0.081	0.077	0.083	0.085	0.089
					RPM	3979	2653	2387	1910	1857	1393	955	928	796	696	619	557	434	446
					FEED	127	180	210	214	238	240	252	249	232	226	191	185	148	159
	6	Низколегир. сталь	0.1D	1.5D	Vc	55	55	60	65	70	65	65	70	70	70	70	65	65	65
					fz	0.007	0.015	0.021	0.026	0.031	0.046	0.063	0.067	0.072	0.077	0.08	0.088	0.084	0.091
					RPM	8754	5836	4775	4138	3714	2586	2069	1857	1592	1393	1238	1035	940	828
					FEED	245	350	401	430	460	476	521	498	458	429	396	364	316	301
	7		0.1D	1.5D	Vc	40	40	45	45	50	50	50	55	50	50	50	50	45	50
					fz	0.007	0.014	0.021	0.028	0.032	0.046	0.059	0.066	0.08	0.085	0.087	0.088	0.094	0.091
					RPM	6366	4244	3581	2865	2653	1989	1592	1459	1137	995	884	796	651	637
					FEED	178	238	301	321	340	366	376	385	364	338	308	280	245	232
	8		0.1D	1.5D	Vc	25	25	30	30	35	35	30	35	35	35	35	35	30	35
					fz	0.008	0.017	0.022	0.028	0.032	0.043	0.066	0.067	0.073	0.081	0.077	0.083	0.085	0.089
					RPM	3979	2653	2387	1910	1857	1393	955	928	796	696	619	557	434	446
					FEED	127	180	210	214	238	240	252	249	232	226	191	185	148	159
	9		0.1D	1.5D	Vc	20	25	25	25	25	30	30	25	30	30	30	30	30	30
					fz	0.006	0.013	0.019	0.024	0.031	0.04	0.056	0.064	0.067	0.075	0.075	0.08	0.081	0.087
					RPM	3183	2653	1989	1592	1326	1194	955	663	682	597	531	477	434	382
					FEED	76	138	151	153	164	191	214	170	183	179	159	153	141	133
	10	Высоколегир. сталь	0.1D	1.5D	Vc	55	55	60	65	70	65	65	70	70	70	70	65	65	65
					fz	0.007	0.015	0.021	0.026	0.031	0.046	0.063	0.067	0.072	0.077	0.08	0.088	0.084	0.091
					RPM	8754	5836	4775	4138	3714	2586	2069	1857	1592	1393	1238	1035	940	828
					FEED	245	350	401	430	460	476	521	498	458	429	396	364	316	301
	11.1		0.1D	1.5D	Vc	25	25	30	30	35	35	30	35	35	35	35	35	30	35
					fz	0.008	0.017	0.022	0.028	0.032	0.043	0.066	0.067	0.073	0.081	0.077	0.083	0.085	0.089
					RPM	3979	2653	2387	1910	1857	1393	955	928	796	696	619	557	434	446
					FEED	127	180	210	214	238	240	252	249	232	226	191	185	148	159
K	15-20	Серый чугун Высокопрочный чугун Ковкий чугун	0.1D	1.5D	Vc	55	55	60	65	70	65	65	70	70	70	70	65	65	65
					fz	0.007	0.015	0.021	0.026	0.031	0.046	0.063	0.067	0.072	0.077	0.08	0.088	0.084	0.091
					RPM	8754	5836	4775	4138	3714	2586	2069	1857	1592	1393	1238	1035	940	828
					FEED	245	350	401	430	460	476	521	498	458	429	396	364	316	301

※ При использовании длинных и экстра длинных фрез необходимо снизить подачу на 50%

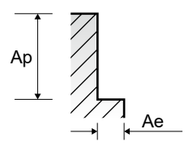

TANK-POWER ФРЕЗЫ
РЕКОМЕНДУЕМЫЕ РЕЖИМЫ ОБРАБОТКИ

E9938 , E9A31 серия

С 4 ЗУБЬЯМИ - БОКОВОЕ ФРЕЗЕРОВАНИЕ

Vc = м/мин.
fz = мм/зуб
RPM = об./мин.
FEED = мм/мин.

ISO	VDI 3323	Материал	Ae	Ap	Параметр	Диаметр (Ø) 2.0	3.0	4.0	5.0	6.0	8.0	10.0	12.0	14.0	16.0	18.0	20.0	22.0	25.0
P	1	Нелегиров. сталь	0.1D	1.5D	Vc	40	40	45	45	50	55	50	50	55	55	55	55	50	55
					fz	0.007	0.014	0.021	0.026	0.032	0.043	0.061	0.069	0.071	0.07	0.07	0.079	0.092	0.085
					RPM	6366	4244	3581	2865	2653	2188	1592	1326	1251	1094	973	875	723	700
					FEED	178	238	301	298	340	376	388	366	355	306	272	277	266	238
	2		0.1D	1.5D	Vc	35	40	40	40	45	45	45	45	50	45	50	45	45	45
					fz	0.007	0.013	0.02	0.025	0.029	0.042	0.059	0.063	0.065	0.074	0.074	0.081	0.078	0.083
					RPM	5570	4244	3183	2546	2387	1790	1432	1194	1137	895	884	716	651	573
					FEED	156	221	255	255	277	301	338	301	296	265	262	232	203	190
	3-4		0.1D	1.5D	Vc	25	30	30	30	35	35	35	35	35	35	35	35	30	35
					fz	0.007	0.013	0.02	0.024	0.028	0.041	0.053	0.064	0.069	0.075	0.079	0.081	0.087	0.081
					RPM	3979	3183	2387	1910	1857	1393	1114	928	796	696	619	557	434	446
					FEED	111	166	191	183	208	228	236	238	220	209	196	180	151	144
	5		0.1D	1.5D	Vc	20	20	20	20	25	25	20	25	25	25	25	25	20	20
					fz	0.007	0.014	0.02	0.024	0.029	0.042	0.058	0.063	0.066	0.075	0.07	0.076	0.078	0.085
					RPM	3183	2122	1592	1273	1326	995	637	663	568	497	442	398	289	255
					FEED	89	119	127	122	154	167	148	167	150	149	124	121	90	87
	6	Низколегир. сталь	0.1D	1.5D	Vc	35	40	40	40	45	45	45	45	50	45	50	45	45	45
					fz	0.007	0.013	0.02	0.025	0.029	0.042	0.059	0.063	0.065	0.074	0.074	0.081	0.078	0.083
					RPM	5570	4244	3183	2546	2387	1790	1432	1194	1137	895	884	716	651	573
					FEED	156	221	255	255	277	301	338	301	296	265	262	232	203	190
	7		0.1D	1.5D	Vc	25	30	30	30	35	35	35	35	35	35	35	35	30	35
					fz	0.007	0.013	0.02	0.024	0.028	0.041	0.053	0.064	0.069	0.075	0.079	0.081	0.087	0.081
					RPM	3979	3183	2387	1910	1857	1393	1114	928	796	696	619	557	434	446
					FEED	111	166	191	183	208	228	236	238	220	209	196	180	151	144
	8		0.1D	1.5D	Vc	20	20	20	20	25	25	20	25	25	25	25	25	20	20
					fz	0.007	0.014	0.02	0.024	0.029	0.042	0.058	0.063	0.066	0.075	0.07	0.076	0.078	0.081
					RPM	3183	2122	1592	1273	1326	995	637	663	568	497	442	398	289	255
					FEED	89	119	127	122	154	167	148	167	150	149	124	121	90	87
	9		0.1D	1.5D	Vc	15	15	15	20	20	20	20	20	20	20	20	20	20	20
					fz	0.006	0.012	0.018	0.022	0.028	0.038	0.052	0.058	0.061	0.067	0.07	0.071	0.074	0.083
					RPM	2387	1592	1194	1273	1061	796	637	531	455	398	354	318	289	255
					FEED	57	76	86	112	119	121	132	123	111	107	99	90	86	85
	10	Высоколегир. сталь	0.1D	1.5D	Vc	35	40	40	40	45	45	45	45	50	45	50	45	45	45
					fz	0.007	0.013	0.02	0.025	0.029	0.042	0.059	0.063	0.065	0.074	0.074	0.081	0.078	0.083
					RPM	5570	4244	3183	2546	2387	1790	1432	1194	1137	895	884	716	651	573
					FEED	156	221	255	255	277	301	338	301	296	265	262	232	203	190
	11.1		0.1D	1.5D	Vc	20	20	20	20	25	25	20	25	25	25	25	25	20	20
					fz	0.007	0.014	0.02	0.024	0.029	0.042	0.058	0.063	0.066	0.075	0.07	0.076	0.078	0.085
					RPM	3183	2122	1592	1273	1326	995	637	663	568	497	442	398	289	255
					FEED	89	119	127	122	154	167	148	167	150	149	124	121	90	87
K	15-20	Серый чугун Высокопрочный чугун Ковкий чугун	0.1D	1.5D	Vc	35	40	40	40	45	45	45	45	50	45	50	45	45	45
					fz	0.007	0.013	0.02	0.025	0.029	0.042	0.059	0.063	0.065	0.074	0.074	0.081	0.078	0.083
					RPM	5570	4244	3183	2546	2387	1790	1432	1194	1137	895	884	716	651	573
					FEED	156	221	255	255	277	301	338	301	296	265	262	232	203	190

※ При использовании длинных и экстра длинных фрез необходимо снизить подачу на 50%

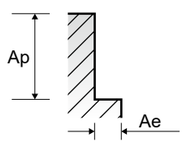

TANK-POWER ФРЕЗЫ

РЕКОМЕНДУЕМЫЕ РЕЖИМЫ ОБРАБОТКИ

GA941, GAA35, GAA33, GAA34 СЕРИЯ

МНОГОЗУБЫЕ, ЧЕРНОВАЯ ОБРАБОТКА - БОКОВОЕ ФРЕЗЕРОВАНИЕ

Vc = м/мин.
fz = мм/зуб
RPM = об./мин.
FEED = мм/мин.

ISO	VDI 3323	Материал	Ae	Ap	Параметр	Диаметр (Ø) 6.0	8.0	10.0	12.0	22.0	25.0	18.0	20.0	22.0	25.0
P	1	Нелегиров. сталь	0.5D	1.5D	Vc	55	60	60	60	60	60	60	60	60	60
					fz	0.027	0.04	0.055	0.065	0.074	0.086	0.099	0.111	0.096	0.105
					RPM	2918	2387	1910	1592	1364	1194	1061	955	868	764
					FEED	236	286	420	414	404	411	420	424	417	401
	2		0.5D	1.5D	Vc	40	50	45	45	45	50	50	50	45	45
					fz	0.027	0.04	0.053	0.069	0.079	0.087	0.093	0.109	0.102	0.105
					RPM	2122	1989	1432	1194	1023	995	884	796	651	573
					FEED	172	239	304	329	323	346	329	347	332	301
	3-4		0.5D	1.5D	Vc	30	35	35	35	35	35	35	35	30	35
					fz	0.024	0.038	0.046	0.064	0.076	0.087	0.094	0.108	0.098	0.105
					RPM	1592	1393	1114	928	796	696	619	557	434	446
					FEED	115	159	205	238	242	242	233	241	213	234
	5		0.5D	1.5D	Vc	25	25	30	30	30	30	30	30	30	30
					fz	0.027	0.04	0.045	0.061	0.071	0.082	0.092	0.102	0.09	0.1
					RPM	1326	995	955	796	682	597	531	477	434	382
					FEED	107	119	172	194	194	196	195	195	195	191
	6	Низколегир. сталь	0.5D	1.5D	Vc	40	50	45	45	45	50	50	50	45	45
					fz	0.027	0.04	0.053	0.069	0.079	0.087	0.093	0.109	0.102	0.105
					RPM	2122	1989	1432	1194	1023	995	884	796	651	573
					FEED	172	239	304	329	323	346	329	347	332	301
	7		0.5D	1.5D	Vc	30	35	35	35	35	35	35	35	30	35
					fz	0.024	0.038	0.046	0.064	0.076	0.087	0.094	0.108	0.098	0.105
					RPM	1592	1393	1114	928	796	696	619	557	434	446
					FEED	115	159	205	238	242	242	233	241	213	234
	8-9		0.5D	1.5D	Vc	25	25	30	30	30	30	30	30	30	30
					fz	0.027	0.04	0.045	0.061	0.071	0.082	0.092	0.102	0.09	0.1
					RPM	1326	995	955	796	682	597	531	477	434	382
					FEED	107	119	172	194	194	196	195	195	195	191
	10	Высоколегир. сталь	0.5D	1.5D	Vc	40	50	45	45	45	50	50	50	45	45
					fz	0.027	0.04	0.053	0.069	0.079	0.087	0.093	0.109	0.102	0.105
					RPM	2122	1989	1432	1194	1023	995	884	796	651	573
					FEED	172	239	304	329	323	346	329	347	332	301
	11.1		0.5D	1.5D	Vc	25	25	30	30	30	30	30	30	30	30
					fz	0.027	0.04	0.045	0.061	0.071	0.082	0.092	0.102	0.09	0.1
					RPM	1326	995	955	796	682	597	531	477	434	382
					FEED	107	119	172	194	194	196	195	195	195	191
M	14.1	Нержавеющая сталь	0.5D	1.5D	Vc	25	30	30	30	30	30	30	30	30	30
					fz	0.025	0.039	0.045	0.064	0.074	0.085	0.093	0.107	0.095	0.103
					RPM	1326	1194	955	796	682	597	531	477	434	382
					FEED	99	140	172	204	202	203	197	204	206	197
K	15-20	Серый чугун Высокопрочный чугун Ковкий чугун	0.5D	1.5D	Vc	40	50	45	45	45	50	50	50	45	45
					fz	0.027	0.04	0.053	0.069	0.079	0.087	0.093	0.109	0.102	0.105
					RPM	2122	1989	1432	1194	1023	995	884	796	651	573
					FEED	172	239	304	329	323	346	329	347	332	301

※ При использовании длинных и экстра длинных фрез необходимо снизить подачу на 50%

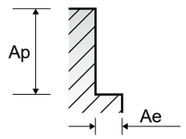

TANK-POWER ФРЕЗЫ

РЕКОМЕНДУЕМЫЕ РЕЖИМЫ ОБРАБОТКИ

E9941, E9A35, E9A33, E9A34 СЕРИЯ

МНОГОЗУБЫЕ, ЧЕРНОВАЯ ОБРАБОТКА - БОКОВОЕ ФРЕЗЕРОВАНИЕ

Vc = м/мин.
fz = мм/зуб
RPM = об./мин.
FEED = мм/мин.

ISO	VDI 3323	Материал	Ae	Ap	Параметр	Диаметр (Ø) 6.0	8.0	10.0	12.0	22.0	25.0	18.0	20.0	22.0	25.0
P	1	Нелегиров. сталь	0.5D	1.5D	Vc	35	40	40	40	40	40	40	40	40	40
					fz	0.018	0.028	0.05	0.059	0.056	0.063	0.061	0.067	0.072	0.08
					RPM	1857	1592	1273	1061	909	796	707	637	579	509
					FEED	100	134	255	250	204	201	173	171	208	204
	2		0.5D	1.5D	Vc	30	35	30	30	30	30	35	30	30	30
					fz	0.018	0.027	0.049	0.063	0.058	0.064	0.056	0.067	0.078	0.081
					RPM	1592	1393	955	796	682	597	619	477	434	382
					FEED	86	113	187	201	158	153	139	128	169	155
	3-4		0.5D	1.5D	Vc	20	25	20	25	20	25	25	25	20	20
					fz	0.017	0.028	0.044	0.058	0.055	0.062	0.057	0.065	0.073	0.08
					RPM	1061	995	637	663	455	497	442	398	289	255
					FEED	54	84	112	154	100	123	101	103	106	102
	5		0.5D	1.5D	Vc	15	20	20	20	20	20	20	20	20	20
					fz	0.018	0.027	0.042	0.055	0.051	0.059	0.056	0.061	0.068	0.076
					RPM	796	796	637	531	455	398	354	318	289	255
					FEED	43	64	107	117	93	94	79	78	98	97
	6	Низколегир. сталь	0.5D	1.5D	Vc	30	35	30	30	30	30	35	30	30	30
					fz	0.018	0.027	0.049	0.063	0.058	0.064	0.056	0.067	0.078	0.081
					RPM	1592	1393	955	796	682	597	619	477	434	382
					FEED	86	113	187	201	158	153	139	128	169	155
	7		0.5D	1.5D	Vc	20	25	20	25	20	25	25	25	20	20
					fz	0.017	0.028	0.044	0.058	0.055	0.062	0.057	0.065	0.073	0.08
					RPM	1061	995	637	663	455	497	442	398	289	255
					FEED	54	84	112	154	100	123	101	103	106	102
	8-9		0.5D	1.5D	Vc	15	20	20	20	20	20	20	20	20	20
					fz	0.018	0.027	0.042	0.055	0.051	0.059	0.056	0.061	0.068	0.076
					RPM	796	796	637	531	455	398	354	318	289	255
					FEED	43	64	107	117	93	94	79	78	98	97
	10	Высоколегир. сталь	0.5D	1.5D	Vc	30	35	30	30	30	30	35	30	30	30
					fz	0.018	0.027	0.049	0.063	0.058	0.064	0.056	0.067	0.078	0.081
					RPM	1592	1393	955	796	682	597	619	477	434	382
					FEED	86	113	187	201	158	153	139	128	169	155
	11.1		0.5D	1.5D	Vc	15	20	20	20	20	20	20	20	20	20
					fz	0.018	0.027	0.042	0.055	0.051	0.059	0.056	0.061	0.068	0.076
					RPM	796	796	637	531	455	398	354	318	289	255
					FEED	43	64	107	117	93	94	79	78	98	97
M	14.1	Нержавеющая сталь	0.5D	1.5D	Vc	20	20	20	20	20	20	20	20	20	20
					fz	0.02	0.03	0.045	0.065	0.06	0.069	0.064	0.073	0.081	0.086
					RPM	1061	796	637	531	455	398	354	318	289	255
					FEED	64	72	115	138	109	110	91	93	117	109
K	15-20	Серый чугун Высокопрочный чугун Ковкий чугун	0.5D	1.5D	Vc	30	35	30	30	30	30	35	30	30	30
					fz	0.018	0.027	0.049	0.063	0.058	0.064	0.056	0.067	0.078	0.081
					RPM	1592	1393	955	796	682	597	619	477	434	382
					FEED	86	113	187	201	158	153	139	128	169	155

※ При использовании длинных и экстра длинных фрез необходимо снизить подачу на 50%

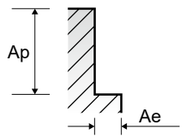

CBN ФРЕЗЫ
i-Xmill ФРЕЗЫ
i-SMART МОДУЛЬНЫЕ ФРЕЗЫ
X5070 ФРЕЗЫ
4G MILL ФРЕЗЫ
X-POWER PRO ФРЕЗЫ
TitaNox-POWER ФРЕЗЫ
JET-POWER ФРЕЗЫ
V7 PLUS ФРЕЗЫ
ALU-POWER HPC ФРЕЗЫ
ALU-POWER ФРЕЗЫ
D-POWER ГРАФИТ ФРЕЗЫ
CRX S ФРЕЗЫ
K-2 ФРЕЗЫ
ONLY ONE (PM60) ФРЕЗЫ
TANK-POWER ФРЕЗЫ
GENERAL HSS ФРЕЗЫ
ФРЕЗЫ ИЗ БЫСТРОРЕЖ. СТАЛИ
ТЕХНИЧЕСКИЕ ДАННЫЕ

TANK-POWER ФРЕЗЫ

РЕКОМЕНДУЕМЫЕ РЕЖИМЫ ОБРАБОТКИ

GAA26 серия — МНОГОЗУБЫЕ, ЧЕРНОВАЯ ОБРАБОТКА - БОКОВОЕ ФРЕЗЕРОВАНИЕ

Vc = м/мин.
fz = мм/зуб
RPM = об./мин.
FEED = мм/мин.

ISO	VDI 3323	Материал	Ae	Ap	Параметр	Диаметр (Ø) 6.0	8.0	10.0	12.0	14.0	16.0	18.0	20.0	22.0	25.0
P	1	Нелегиров. сталь	0.5D	1.5D	Vc	55	60	60	60	60	60	60	60	60	60
					fz	0.021	0.03	0.055	0.065	0.059	0.069	0.066	0.074	0.08	0.088
					RPM	2918	2387	1910	1592	1364	1194	1061	955	868	764
					FEED	245	286	420	414	402	412	420	424	417	403
	2		0.5D	1.5D	Vc	40	50	45	45	45	50	50	50	45	45
					fz	0.02	0.03	0.053	0.069	0.063	0.069	0.062	0.072	0.085	0.088
					RPM	2122	1989	1432	1194	1023	995	884	796	651	573
					FEED	170	239	304	329	322	343	329	344	332	303
	3-4		0.5D	1.5D	Vc	30	35	35	35	35	35	35	35	30	35
					fz	0.018	0.029	0.046	0.064	0.061	0.07	0.063	0.072	0.082	0.087
					RPM	1592	1393	1114	928	796	696	619	557	434	446
					FEED	115	162	205	238	243	244	234	241	214	233
	5		0.5D	1.5D	Vc	25	25	30	30	30	30	30	30	30	30
					fz	0.02	0.03	0.045	0.061	0.057	0.065	0.061	0.068	0.075	0.083
					RPM	1326	995	955	796	682	597	531	477	434	382
					FEED	106	119	172	194	194	194	194	195	195	190
	6	Низколегир. сталь	0.5D	1.5D	Vc	40	50	45	45	45	50	50	50	45	45
					fz	0.02	0.03	0.053	0.069	0.063	0.069	0.062	0.072	0.085	0.088
					RPM	2122	1989	1432	1194	1023	995	884	796	651	573
					FEED	170	239	304	329	322	343	329	344	332	303
	7		0.5D	1.5D	Vc	30	35	35	35	35	35	35	35	30	35
					fz	0.018	0.029	0.046	0.064	0.061	0.07	0.063	0.072	0.082	0.087
					RPM	1592	1393	1114	928	796	696	619	557	434	446
					FEED	115	162	205	238	243	244	234	241	214	233
	8-9		0.5D	1.5D	Vc	25	25	30	30	30	30	30	30	30	30
					fz	0.02	0.03	0.045	0.061	0.057	0.065	0.061	0.068	0.075	0.083
					RPM	1326	995	955	796	682	597	531	477	434	382
					FEED	106	119	172	194	194	194	194	195	195	190
	10	Высоколегир. сталь	0.5D	1.5D	Vc	40	50	45	45	45	50	50	50	45	45
					fz	0.02	0.03	0.053	0.069	0.063	0.069	0.062	0.072	0.085	0.088
					RPM	2122	1989	1432	1194	1023	995	884	796	651	573
					FEED	170	239	304	329	322	343	329	344	332	303
	11.1		0.5D	1.5D	Vc	25	25	30	30	30	30	30	30	30	30
					fz	0.02	0.03	0.045	0.061	0.057	0.065	0.061	0.068	0.075	0.083
					RPM	1326	995	955	796	682	597	531	477	434	382
					FEED	106	119	172	194	194	194	194	195	195	190
M	14.1	Нержавеющая сталь	0.5D	1.5D	Vc	25	30	30	30	30	30	30	30	30	30
					fz	0.019	0.029	0.045	0.064	0.059	0.068	0.062	0.071	0.079	0.085
					RPM	1326	1194	955	796	682	597	531	477	434	382
					FEED	101	138	172	204	201	203	197	203	206	195
K	15-20	Серый чугун Высокопрочный чугун Ковкий чугун	0.5D	1.5D	Vc	40	50	45	45	45	50	50	50	45	45
					fz	0.02	0.03	0.053	0.069	0.063	0.069	0.062	0.072	0.085	0.088
					RPM	2122	1989	1432	1194	1023	995	884	796	651	573
					FEED	170	239	304	329	322	343	329	344	332	303

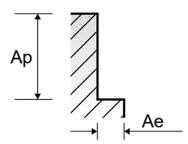

ТВЕРДЫЙ СПЛАВ
БЫСТРО-РЕЖУЩАЯ СТАЛЬ

TANK-POWER ФРЕЗЫ

РЕКОМЕНДУЕМЫЕ РЕЖИМЫ ОБРАБОТКИ

E9A26 серия — МНОГОЗУБЫЕ, ЧЕРНОВАЯ ОБРАБОТКА - БОКОВОЕ ФРЕЗЕРОВАНИЕ

Vc = м/мин.
fz = мм/зуб
RPM = об./мин.
FEED = мм/мин.

ISO	VDI 3323	Материал	Ae	Ap	Параметр	Диаметр (Ø) 6.0	8.0	10.0	12.0	14.0	16.0	18.0	20.0	22.0	25.0
P	1	Нелегиров. сталь	0.5D	1.5D	Vc	35	40	40	40	40	40	40	40	40	40
					fz	0.018	0.028	0.05	0.059	0.056	0.063	0.061	0.067	0.072	0.08
					RPM	1857	1592	1273	1061	909	796	707	637	579	509
					FEED	134	178	255	250	255	251	259	256	250	244
	2		0.5D	1.5D	Vc	30	35	30	30	30	30	35	30	30	30
					fz	0.018	0.027	0.049	0.063	0.058	0.064	0.056	0.067	0.078	0.081
					RPM	1592	1393	955	796	682	597	619	477	434	382
					FEED	115	150	187	201	198	191	208	192	203	186
	3-4		0.5D	1.5D	Vc	20	25	20	25	20	25	25	25	20	20
					fz	0.017	0.028	0.044	0.058	0.055	0.062	0.057	0.065	0.073	0.08
					RPM	1061	995	637	663	455	497	442	398	289	255
					FEED	72	111	112	154	125	154	151	155	127	122
	5		0.5D	1.5D	Vc	15	20	20	20	20	20	20	20	20	20
					fz	0.018	0.027	0.042	0.055	0.051	0.059	0.056	0.061	0.068	0.076
					RPM	796	796	637	531	455	398	354	318	289	255
					FEED	57	86	107	117	116	117	119	117	118	116
	6	Низколегир. сталь	0.5D	1.5D	Vc	30	35	30	30	30	30	35	30	30	30
					fz	0.018	0.027	0.049	0.063	0.058	0.064	0.056	0.067	0.078	0.081
					RPM	1592	1393	955	796	682	597	619	477	434	382
					FEED	115	150	187	201	198	191	208	192	203	186
	7		0.5D	1.5D	Vc	20	25	20	25	20	25	25	25	20	20
					fz	0.017	0.028	0.044	0.058	0.055	0.062	0.057	0.065	0.073	0.08
					RPM	1061	995	637	663	455	497	442	398	289	255
					FEED	72	111	112	154	125	154	151	155	127	122
	8-9		0.5D	1.5D	Vc	15	20	20	20	20	20	20	20	20	20
					fz	0.018	0.027	0.042	0.055	0.051	0.059	0.056	0.061	0.068	0.076
					RPM	796	796	637	531	455	398	354	318	289	255
					FEED	57	86	107	117	116	117	119	117	118	116
	10	Высоколегир. сталь	0.5D	1.5D	Vc	30	35	30	30	30	30	35	30	30	30
					fz	0.018	0.027	0.049	0.063	0.058	0.064	0.056	0.067	0.078	0.081
					RPM	1592	1393	955	796	682	597	619	477	434	382
					FEED	115	150	187	201	198	191	208	192	203	186
	11.1		0.5D	1.5D	Vc	15	20	20	20	20	20	20	20	20	20
					fz	0.018	0.027	0.042	0.055	0.051	0.059	0.056	0.061	0.068	0.076
					RPM	796	796	637	531	455	398	354	318	289	255
					FEED	57	86	107	117	116	117	119	117	118	116
M	14.1	Нержавеющая сталь	0.5D	1.5D	Vc	20	20	20	20	20	20	20	20	20	20
					fz	0.02	0.03	0.045	0.065	0.06	0.069	0.064	0.073	0.081	0.086
					RPM	1061	796	637	531	455	398	354	318	289	255
					FEED	85	95	115	138	136	137	136	139	141	131
K	15-20	Серый чугун Высокопрочный чугун Ковкий чугун	0.5D	1.5D	Vc	30	35	30	30	30	30	35	30	30	30
					fz	0.018	0.027	0.049	0.063	0.058	0.064	0.056	0.067	0.078	0.081
					RPM	1592	1393	955	796	682	597	619	477	434	382
					FEED	115	150	187	201	198	191	208	192	203	186

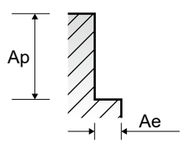

CBN ФРЕЗЫ
i-Xmill ФРЕЗЫ
i-SMART МОДУЛЬНЫЕ ФРЕЗЫ
X5070 ФРЕЗЫ
4G MILL ФРЕЗЫ
X-POWER PRO ФРЕЗЫ
TitaNox-POWER ФРЕЗЫ
JET-POWER ФРЕЗЫ
V7 PLUS ФРЕЗЫ
ALU-POWER HPC ФРЕЗЫ
ALU-POWER ФРЕЗЫ
D-POWER ГРАФИТ ФРЕЗЫ
CRX S ФРЕЗЫ
K-2 ФРЕЗЫ
ONLY ONE (PM60) ФРЕЗЫ
TANK-POWER ФРЕЗЫ
GENERAL HSS ФРЕЗЫ
ФРЕЗЫ ИЗ БЫСТРОРЕЖ. СТАЛИ
ТЕХНИЧЕСКИЕ ДАННЫЕ

TANK-POWER ФРЕЗЫ

РЕКОМЕНДУЕМЫЕ РЕЖИМЫ ОБРАБОТКИ

E9E43 серия — МНОГОЗУБЫЕ, ЧЕРНОВАЯ ОБРАБОТКА - БОКОВОЕ ФРЕЗЕРОВАНИЕ

Vc = м/мин.
fz = мм/зуб
RPM = об./мин.
FEED = мм/мин.

ISO	VDI 3323	Материал	Ae	Ap	Параметр	10.0	12.0	16.0	20.0	25.0
P	1	Нелегиров. сталь	0.5D	1.5D	Vc	41	41	41	41	41
					fz	0.042	0.05	0.067	0.085	0.081
					RPM	1305	1088	816	653	522
					FEED	219	218	219	222	211
	2		0.5D	1.5D	Vc	32	32	32	32	32
					fz	0.041	0.053	0.068	0.086	0.083
					RPM	1019	849	637	509	407
					FEED	167	180	173	175	169
	3-4		0.5D	1.5D	Vc	23	23	23	23	23
					fz	0.037	0.05	0.067	0.083	0.082
					RPM	732	610	458	366	293
					FEED	108	122	123	122	120
	5		0.5D	1.5D	Vc	19	19	19	19	19
					fz	0.035	0.048	0.064	0.079	0.079
					RPM	605	504	378	302	242
					FEED	85	97	97	96	96
	6	Низколегир. сталь	0.5D	1.5D	Vc	32	32	32	32	32
					fz	0.041	0.053	0.068	0.086	0.083
					RPM	1019	849	637	509	407
					FEED	167	180	173	175	169
	7		0.5D	1.5D	Vc	23	23	23	23	23
					fz	0.037	0.05	0.067	0.083	0.082
					RPM	732	610	458	366	293
					FEED	108	122	123	122	120
	8		0.5D	1.5D	Vc	19	19	19	19	19
					fz	0.035	0.048	0.064	0.079	0.079
					RPM	605	504	378	302	242
					FEED	85	97	97	96	96
	9		0.5D	1.5D	Vc	19	19	19	19	19
					fz	0.035	0.048	0.064	0.079	0.079
					RPM	605	504	378	302	242
					FEED	64	97	97	119	96
	10	Высоколегир. сталь	0.5D	1.5D	Vc	32	32	32	32	32
					fz	0.041	0.053	0.068	0.086	0.083
					RPM	1019	849	637	509	407
					FEED	167	180	173	175	169
	11.1		0.5D	1.5D	Vc	19	19	19	19	19
					fz	0.035	0.048	0.064	0.079	0.079
					RPM	605	504	378	302	242
					FEED	85	97	97	96	96
M	14.1	Нержавеющая сталь	0.5D	1.5D	Vc	21	21	21	21	21
					fz	0.038	0.058	0.074	0.095	0.089
					RPM	668	557	418	334	267
					FEED	102	129	124	127	119
K	15-20	Серый чугун Высокопрочный чугун Ковкий чугун	0.5D	1.5D	Vc	32	32	32	32	32
					fz	0.041	0.053	0.068	0.086	0.083
					RPM	1019	849	637	509	407
					FEED	167	180	173	175	169

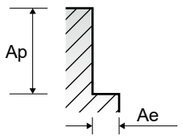

TANK-POWER ФРЕЗЫ
РЕКОМЕНДУЕМЫЕ РЕЖИМЫ ОБРАБОТКИ

GAE43 серия — МНОГОЗУБЫЕ, ЧЕРНОВАЯ ОБРАБОТКА - БОКОВОЕ ФРЕЗЕРОВАНИЕ

Vc = м/мин.
fz = мм/зуб
RPM = об./мин.
FEED = мм/мин.

ISO	VDI 3323	Материал	Ae	Ap	Параметр	10.0	12.0	16.0	20.0	25.0
P	1	Нелегиров. сталь	0.5D	1.5D	Vc	60	60	60	60	60
					fz	0.047	0.055	0.074	0.094	0.09
					RPM	1910	1592	1194	955	764
					FEED	359	350	353	359	344
	2		0.5D	1.5D	Vc	47	47	47	47	47
					fz	0.045	0.058	0.074	0.092	0.09
					RPM	1496	1247	935	748	598
					FEED	269	289	277	275	269
	3-4		0.5D	1.5D	Vc	33	33	33	33	33
					fz	0.039	0.054	0.074	0.092	0.088
					RPM	1050	875	657	525	420
					FEED	164	189	194	193	185
	5		0.5D	1.5D	Vc	28	28	28	28	28
					fz	0.038	0.052	0.07	0.088	0.086
					RPM	891	743	557	446	357
					FEED	135	154	156	157	153
	6	Низколегир. сталь	0.5D	1.5D	Vc	47	47	47	47	47
					fz	0.045	0.058	0.074	0.092	0.09
					RPM	1496	1247	935	748	598
					FEED	269	289	277	275	269
	7		0.5D	1.5D	Vc	33	33	33	33	33
					fz	0.039	0.054	0.074	0.092	0.088
					RPM	1050	875	657	525	420
					FEED	164	189	194	193	185
	8-9		0.5D	1.5D	Vc	28	28	28	28	28
					fz	0.038	0.052	0.07	0.088	0.086
					RPM	891	743	557	446	357
					FEED	135	154	156	157	153
	10	Высоколегир. сталь	0.5D	1.5D	Vc	47	47	47	47	47
					fz	0.045	0.058	0.074	0.092	0.09
					RPM	1496	1247	935	748	598
					FEED	269	289	277	275	269
	11.1		0.5D	1.5D	Vc	28	28	28	28	28
					fz	0.038	0.052	0.07	0.088	0.086
					RPM	891	743	557	446	357
					FEED	135	154	156	157	153
M	14.1	Нержавеющая сталь	0.5D	1.5D	Vc	30	30	30	30	30
					fz	0.038	0.055	0.073	0.091	0.087
					RPM	955	796	597	477	382
					FEED	145	175	174	174	166
K	15-20	Серый чугун Высокопрочный чугун Ковкий чугун	0.5D	1.5D	Vc	47	47	47	47	47
					fz	0.045	0.058	0.074	0.092	0.09
					RPM	1496	1247	935	748	598
					FEED	269	289	277	275	269

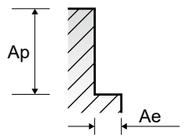

CBN ФРЕЗЫ
i-Xmill ФРЕЗЫ
i-SMART МОДУЛЬНЫЕ ФРЕЗЫ
X5070 ФРЕЗЫ
4G MILL ФРЕЗЫ
X-POWER PRO ФРЕЗЫ
TitaNox-POWER ФРЕЗЫ
JET-POWER ФРЕЗЫ
V7 PLUS ФРЕЗЫ
ALU-POWER HPC ФРЕЗЫ
ALU-POWER ФРЕЗЫ
D-POWER ГРАФИТ ФРЕЗЫ
CRX S ФРЕЗЫ
K-2 ФРЕЗЫ
ONLY ONE (PM60) ФРЕЗЫ
TANK-POWER ФРЕЗЫ
GENERAL HSS ФРЕЗЫ
ФРЕЗЫ ИЗ БЫСТРОРЕЖ. СТАЛИ
ТЕХНИЧЕСКИЕ ДАННЫЕ

Мировой лидер по производству режущих инструментов **YG-1**

ФРЕЗЕРОВАНИЕ



К лучшему через инновации

БЫСТРОРЕЖУЩАЯ СТАЛЬ

GENERAL HSS ФРЕЗЫ

- Общего назначения, с покрытием и без

РУКОВОДСТВО ПО ВЫБОРУ

ИНСТРУМЕНТ ДЛЯ ФРЕЗЕРОВАНИЯ

БЫСТРОРЕЖУЩАЯ СТАЛЬ
GENERAL HSS
ФРЕЗЫ

Общего назначения, с покрытием и без

◎ : Отлично ○ : Хорошо

Рекомендуемые условия об-ки: с. 653

СЕРИЯ	E2535	E2492	EL612	E2570
ЗУБЬЯ	2	2	1	2
ПЕРЕМЕННЫЙ УГОЛ	30°	30°	≈ 30°	≈ 30°
ФОРМА РЕЖУЩЕЙ КРОМКИ	Сферич.	Сферич.	Плоский торец	Плоский торец
РАЗМЕР MIN	R1.0	R1.0	D3.0	D1.0
РАЗМЕР MAX	R16.0	R15.0	D10.0	D40.0
СТРАНИЦА	623	624	625	626
	Укороченные	Удлиненные	-	Укороченные
	Без покрыт. / TiAlN	Без покрыт. / TiAlN	Без покрыт.	Без покрыт. / TiAlN
	HSS Co8	HSS Co8	HSS-E	HSS Co8

ISO	VDI 3323	Материал	Состав/Структура/Термообработка		HB	HRc	E2535	E2492	EL612	E2570
P	1	Нелегированная сталь	Около 0.15% C	Отожженная	125		◎	◎	○	◎
	2		Около 0.45% C	Отожженная	190	13	◎	◎	○	◎
	3		Около 0.45% C	Закаленная	250	25	◎	◎		◎
	4		Около 0.75% C	Отожженная	270	28	◎	◎		◎
	5		Около 0.75% C	Закаленная	300	32	○	○		○
	6	Низколегирован. сталь		Отожженная	180	10	◎	◎	○	◎
	7			Закаленная	275	29	◎	◎		◎
	8			Закаленная	300	32	○	○		○
	9			Закаленная	350	38	○	○		○
	10	Высоколегир. сталь		Отожженная	200	15	◎	◎	○	◎
	11			Закаленная	325	35	○	○		○
M	12	Нержавеющая сталь	Феррит. / Мартенс.	Отожженная	200	15				
	13		Мартенситная	Закаленная	240	23				
	14		Аустенитная		180	10				
K	15	Серый чугун	Перлит./ Феррит.		180	10				
	16		Перлитная (Мартенситная)		260	26				
	17	Высокопрочный чугун	Ферритная		160	3				
	18		Перлитная		250	25				
	19	Ковкий чугун	Ферритная		130					
	20		Перлитная		230	21				
N	21	Алюминиевый сплав	Не отверждаемая		60		○	○	◎	○
	22		Отвержд.	Закаленная	100		○	○	◎	○
	23	Алюминиево-литиевый сплав	≤ 12% Si, Не отверждаемая		75		○	○	◎	○
	24		≤ 12% Si, Отвержд.	Закаленная	90		○	○	◎	○
	25		> 12% Si, Не отверждаемая		130		○	○	○	○
	26	Медь и медные сплавы (Бронза/Латунь)	Сплавы, PB>1%		110					
	27		CuZn, CuSnZn (Латунь)		90					
	28		CuSn, бессвинц. и электролитич. медь		100					
	29	Неметаллич. материалы	Дюропласт, пластик							
	30		Каучук, дерево							
S	31	Жаропрочные суперсплавы	Fe Основа	Отожженная	200	15				
	32			Состаренная	280	30				
	33		Ni или Co Основа	Отожженная	250	25				
	34			Состаренная	350	38				
	35			Литье	320	34				
	36	Титановые сплавы	Чистый Титан		400 Rm					
	37		Альфа+Бета спл.	Закаленная	1050 Rm					
H	38	Закаленная сталь		Закаленная	550	55				
	39			Закаленная	630	60				
	40	Отбелен. чугун		Литье	400	42				
	41	Закален. чугун		Закаленная	550	55				

E2571	E2510	E2464	E2509	E2572	E2573	E2516	E2553	E2SET553	E2554	E2574	E2595
2	2	2	2	3	3	3	3	3	3	4	4
≈ 30°	30°	42°	42°	≈ 30°	≈ 30°	30°	30°	30°	30°	≈ 30°	≈ 30°
Плоский торец	Плоский торец	Плоский торец	Плоский торец	Плоский торец	Плоский торец	Плоский торец	Плоский торец	Плоский торец	Плоский торец	Плоский торец	Плоский торец
D1.5	D2.5	D1.0	D2.0	D1.5	D1.0	D2.0	D1.0	D2.0	D1.5	D2.0	D2.0
D40.0	D40.0	D32.0	D20.0	D32.0	D40.0	D40.0	D20.0	D10.0	D10.0	D20.0	D25.0
629	631	633	634	635	636	638	640	641	642	643	644
Удлиненные	Экстра длинные	Укороченные	Удлиненные	Короткие	Укороченные	Удлиненные	Укороченные	Набор	Удлиненные	Укороченные	Укороченные
Без покрыт. / TiAlN	Без покрыт. / TiAlN	Без покрыт.	Без покрыт.	Без покрыт. / TiAlN	Без покрыт. / TiAlN	Без покрыт. / TiAlN	Без покрыт. / TiAlN	Без покрыт.	Без покрыт. / TiAlN	Без покрыт. / TiAlN	Без покрыт. / TiAlN
HSS Co8	HSS Co8	HSS Co8	HSS Co8	HSS Co8	HSS Co8	HSS Co8	HSS Co8	HSS Co8	HSS Co8	HSS Co8	HSS Co8

E2571	E2510	E2464	E2509	E2572	E2573	E2516	E2553	E2SET553	E2554	E2574	E2595		
◎	◎	○	○	◎	◎	◎	◎	◎	◎	◎	◎	1	P
◎	◎	○	○	◎	◎	◎	◎	◎	◎	◎	◎	2	
◎	◎			◎	◎	◎	◎	◎	◎	◎	◎	3	
◎	◎			◎	◎	◎	◎	◎	◎	◎	◎	4	
○	○			◎	◎	◎	◎	◎	◎	◎	◎	5	
◎	◎	○	○	◎	◎	◎	◎	◎	◎	◎	◎	6	
◎	◎			◎	◎	◎	◎	◎	◎	◎	◎	7	
○	○			◎	◎	◎	◎	◎	◎	◎	◎	8	
○	○			○	○	○	○	○	○	○	○	9	
◎	◎	○	○	◎	◎	◎	◎	◎	◎	◎	◎	10	
○	○			○	○	○	○	○	○	○	○	11	
												12	M
												13	
												14	
												15	K
												16	
												17	
												18	
												19	
												20	
○	○	◎	◎	○	○	○	○	○	○	○	○	21	N
○	○	◎	◎	○	○	○	○	○	○	○	○	22	
○	○	◎	◎	○	○	○	○	○	○	○	○	23	
○	○	◎	◎	○	○	○	○	○	○	○	○	24	
○	○	○	○	○	○	○	○	○	○	○	○	25	
												26	
												27	
												28	
												29	
												30	
												31	S
												32	
												33	
												34	
												35	
												36	
												37	
												38	H
												39	
												40	
												41	

ТВЕРДЫЙ СПЛАВ
БЫСТРО-РЕЖУЩАЯ СТАЛЬ
CBN ФРЕЗЫ
i-Xmill ФРЕЗЫ
i-SMART МОДУЛЬНЫЕ ФРЕЗЫ
X5070 ФРЕЗЫ
4G MILL ФРЕЗЫ
X-POWER PRO ФРЕЗЫ
TitaNox-POWER ФРЕЗЫ
JET-POWER ФРЕЗЫ
V7 PLUS ФРЕЗЫ
ALU-POWER HPC ФРЕЗЫ
ALU-POWER ФРЕЗЫ
D-POWER ГРАФИТ ФРЕЗЫ
CRX S ФРЕЗЫ
K-2 ФРЕЗЫ
ONLY ONE (PM60) ФРЕЗЫ
TANK-POWER ФРЕЗЫ
GENERAL HSS ФРЕЗЫ
ФРЕЗЫ ИЗ БЫСТРОРЕЖ. СТАЛИ
ТЕХНИЧЕСКИЕ ДАННЫЕ

РУКОВОДСТВО ПО ВЫБОРУ

ИНСТРУМЕНТ ДЛЯ ФРЕЗЕРОВАНИЯ

БЫСТРОРЕЖУЩАЯ СТАЛЬ
GENERAL HSS ФРЕЗЫ

Общего назначения, с покрытием и без

◎ : Отлично ○ : Хорошо

Рекомендуемые условия об-ки: с. C673

СЕРИЯ	E2597	E2753	E2762	E2755	E2751	E2752
ЗУБЬЯ	4	Многозуб.	Многозуб.	3	Многозуб.	Многозуб.
ПЕРЕМЕННЫЙ УГОЛ	45°	30°	30°	37°	30°	30°
ФОРМА РЕЖУЩЕЙ КРОМКИ	Плоский торец	Плоский торец Черновые	Плоский торец Черновые	Плоский торец Черновые	Плоский торец Черновые	Плоский торец Черновые
РАЗМЕР MIN	D2.0	D6.0	D6.0	D6.0	D6.0	D6.0
РАЗМЕР MAX	D20.0	D40.0	D40.0	D30.0	D50.0	D40.0
СТРАНИЦА	645	646	647	648	649	651
	Удлиненные CENTER CUTTING	Укороченные	Удлиненные	Укороченные	Укороченные	Удлиненные
	Без покрыт. / TiAlN	Без покрыт. / TiAlN	Без покрыт. / TiAlN	Без покрыт.	Без покрыт. / TiAlN	Без покрыт. / TiAlN
	HSS Co8	HSS Co8	HSS Co8	HSS Co8	HSS Co8	HSS Co8

ISO	VDI 3323	Материал	HB	HRc	E2597	E2753	E2762	E2755	E2751	E2752
P	1	Нелегированная сталь	125		◎	◎	◎	◎	◎	◎
	2		190	13	◎	◎	◎	◎	◎	◎
	3		250	25	◎	◎	◎	○	◎	◎
	4		270	28	◎	◎	◎	○	◎	◎
	5		300	32	◎	◎	◎	○	◎	◎
	6	Низколегирован. сталь	180	10	◎	◎	◎	◎	◎	◎
	7		275	29	◎	◎	◎	○	◎	◎
	8		300	32	◎	◎	◎	○	◎	◎
	9		350	38	○	○	○		○	○
	10	Высоколегир. сталь	200	15	◎	◎	◎	◎	◎	◎
	11		325	35	○	○	○		○	○
M	12	Нержавеющая сталь	200	15						
	13		240	23						
	14		180	10						
K	15	Серый чугун	180	10						
	16		260	26						
	17	Высокопрочный чугун	160	3						
	18		250	25						
	19	Ковкий чугун	130							
	20		230	21						
N	21	Алюминиевый сплав	60		○	○	○	◎	○	○
	22		100		○	○	○	◎	○	○
	23	Алюминиево-литиевый сплав	75		○	○	○	◎	○	○
	24		90		○	○	○	◎	○	○
	25		130		○	○	○	○	○	○
	26	Медь и медные сплавы (Бронза/Латунь)	110							
	27		90							
	28		100							
	29	Неметаллич. материалы								
	30									
S	31	Жаропрочные суперсплавы	200	15						
	32		280	30						
	33		250	25						
	34		350	38						
	35		320	34						
	36	Титановые сплавы	400 Rm							
	37		1050 Rm							
H	38	Закаленная сталь	550	55						
	39		630	60						
	40	Отбелен. чугун	400	42						
	41	Закален. чугун	550	55						

GENERAL HSS ФРЕЗЫ

ХВОСТОВИК С ЛЫСКОЙ — E2535 СЕРИЯ
ХВОСТОВИК С ЛЫСКОЙ — EQ535 СЕРИЯ

КОНЦЕВЫЕ ФРЕЗЫ ИЗ БЫСТРОРЕЖУЩЕЙ СТАЛИ HSSCo8, С 2 ЗУБЬЯМИ, СФЕРИЧЕСКИЕ, УКОРОЧЕННЫЕ

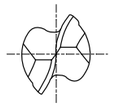

HSS Co8 | DIN 327 | 2 | ≈30° | R ±0.02 | DIN 1835B | UNCOATED | TiAlN

c.653-654

Ед.изм: мм

Артикул БЕЗ ПОКРЫТИЯ	Артикул TiAlN	Радиус R (±0.02)	Диаметр фрезы	Диаметр хвостовика h6	Длина реж. части	Общая длина
E2535020	EQ535020	R1.0	2.0	6	4	48
E2535025	EQ535025	R1.25	2.5	6	5	49
E2535030	EQ535030	R1.5	3.0	6	5	49
E2535035	EQ535035	R1.75	3.5	6	6	50
E2535040	EQ535040	R2.0	4.0	6	7	51
E2535045	EQ535045	R2.25	4.5	6	7	51
E2535050	EQ535050	R2.5	5.0	6	8	52
E2535055	EQ535055	R2.75	5.5	6	8	52
E2535060	EQ535060	R3.0	6.0	6	8	52
E2535070	EQ535070	R3.5	7.0	10	10	60
E2535080	EQ535080	R4.0	8.0	10	11	61
E2535090	EQ535090	R4.5	9.0	10	11	61
E2535100	EQ535100	R5.0	10.0	10	13	63
E2535110	EQ535110	R5.5	11.0	12	13	70
E2535120	EQ535120	R6.0	12.0	12	16	73
E2535130	EQ535130	R6.5	13.0	12	16	73
E2535140	EQ535140	R7.0	14.0	12	16	73
E2535150	EQ535150	R7.5	15.0	12	16	73
E2535160	EQ535160	R8.0	16.0	16	19	79
E2535170	EQ535170	R8.5	17.0	16	19	79
E2535180	EQ535180	R9.0	18.0	16	19	79
E2535190	EQ535190	R9.5	19.0	16	19	79
E2535923	EQ535923	R10.0	20.0	16	22	82
E2535200	EQ535200	R10.0	20.0	20	22	88
E2535220	EQ535220	R11.0	22.0	20	22	88
E2535922	EQ535922	R11.0	22.0	25	22	98
E2535240	EQ535240	R12.0	24.0	25	26	102
E2535250	EQ535250	R12.5	25.0	25	26	102
E2535260	EQ535260	R13.0	26.0	25	26	102
E2535280	EQ535280	R14.0	28.0	25	26	102
E2535300	EQ535300	R15.0	30.0	25	26	102
E2535320	EQ535320	R16.0	32.0	32	32	112

Допуск на диам. фрезы (мм)	Допуск на диам. хвостов.
0 ~ - 0.03	h6

▶ По доп. заказу доступны с другим типом хвостовика
▶ По доп. заказу доступны с покрытием TiN и TiCN

◎ : Отлично ○ : Хорошо

ISO	P											M			K					
Материал	Нелегированная сталь					Низколегирован. сталь				Высоколегир. сталь		Нержавеющая сталь			Серый чугун		Высокопрочный чугун		Ковкий чугун	
VDI 3323	1	2	3	4	5	6	7	8	9	10	11	12	13	14	15	16	17	18	19	20
HRc		13	25	28	32	10	29	32	38	15	35	15	23	10	10	26	3	25		21
HB	125	190	250	270	300	180	275	300	350	200	325	200	240	180	180	260	160	250	130	230
Recommend	◎	◎	◎	◎	○	◎	◎	○	○	◎	○									

ISO	N										S							H			
Материал	Алюминиевый сплав		Алюминиево-литиевый сплав			Медь и медные сплавы (Бронза/Латунь)			Неметаллич. материалы		Жаропрочные суперсплавы					Титановые сплавы		Закаленная сталь	Отбелен. чугун	Закален. чугун	
VDI 3323	21	22	23	24	25	26	27	28	29	30	31	32	33	34	35	36	37	38	39	40	41
HRc											15	30	25	38	34			55	60	42	55
HB	60	100	75	90	130	110	90	100			200	280	250	350	320	400 Rm	1050 Rm	550	630	400	550
Recommend	○	○	○	○	○																

ТВЕРДЫЙ СПЛАВ
БЫСТРО-РЕЖУЩАЯ СТАЛЬ
CBN ФРЕЗЫ
i-Xmill ФРЕЗЫ
i-SMART МОДУЛЬНЫЕ ФРЕЗЫ
X5070 ФРЕЗЫ
4G MILL ФРЕЗЫ
X-POWER PRO ФРЕЗЫ
TitaNox-POWER ФРЕЗЫ
JET-POWER ФРЕЗЫ
V7 PLUS ФРЕЗЫ
ALU-POWER HPC ФРЕЗЫ
ALU-POWER ФРЕЗЫ
D-POWER ГРАФИТ ФРЕЗЫ
CRX S ФРЕЗЫ
K-2 ФРЕЗЫ
ONLY ONE (PM60) ФРЕЗЫ
TANK-POWER ФРЕЗЫ
GENERAL HSS ФРЕЗЫ
ФРЕЗЫ ИЗ БЫСТРОРЕЖ. СТАЛИ
ТЕХНИЧЕСКИЕ ДАННЫЕ

GENERAL HSS ФРЕЗЫ

ХВОСТОВИК С ЛЫСКОЙ **E2492** СЕРИЯ
ХВОСТОВИК С ЛЫСКОЙ **EQ492** СЕРИЯ

КОНЦЕВЫЕ ФРЕЗЫ ИЗ БЫСТРОРЕЖУЩЕЙ СТАЛИ HSSCo8, С 2 ЗУБЬЯМИ, СФЕРИЧЕСКИЕ, УДЛИНЕННЫЕ

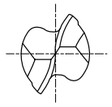

HSS Co8 | DIN 1889 | 2 | ≈30° | R ±0.02 | DIN 1835B | UNCOATED | TiAlN

c.653-654

Ед.изм: мм

Артикул		Радиус	Диаметр фрезы	Диаметр хвостовика	Длина реж. части	Общая длина
БЕЗ ПОКРЫТИЯ	TiAlN	R (±0.02)		h6		
E2492020	**EQ492020**	R1.0	**2.0**	6	7	54
E2492030	**EQ492030**	R1.5	**3.0**	6	8	56
E2492040	**EQ492040**	R2.0	**4.0**	6	11	63
E2492050	**EQ492050**	R2.5	**5.0**	6	13	68
E2492060	**EQ492060**	R3.0	**6.0**	6	13	68
E2492070	**EQ492070**	R3.5	**7.0**	10	16	80
E2492080	**EQ492080**	R4.0	**8.0**	10	19	88
E2492090	**EQ492090**	R4.5	**9.0**	10	19	88
E2492100	**EQ492100**	R5.0	**10.0**	10	22	95
E2492110	**EQ492110**	R5.5	**11.0**	12	22	102
E2492120	**EQ492120**	R6.0	**12.0**	12	26	110
E2492130	**EQ492130**	R6.5	**13.0**	12	26	110
E2492140	**EQ492140**	R7.0	**14.0**	12	26	110
E2492150	**EQ492150**	R7.5	**15.0**	12	26	110
E2492160	**EQ492160**	R8.0	**16.0**	16	32	123
E2492170	**EQ492170**	R8.5	**17.0**	16	32	123
E2492180	**EQ492180**	R9.0	**18.0**	16	32	123
E2492190	**EQ492190**	R9.5	**19.0**	16	32	123
E2492200	**EQ492200**	R10.0	**20.0**	20	38	141
E2492220	**EQ492220**	R11.0	**22.0**	20	38	141
E2492240	**EQ492240**	R12.0	**24.0**	25	45	166
E2492250	**EQ492250**	R12.5	**25.0**	25	45	166
E2492260	**EQ492260**	R13.0	**26.0**	25	45	166
E2492280	**EQ492280**	R14.0	**28.0**	25	45	166
E2492300	**EQ492300**	R15.0	**30.0**	25	45	166

▶ По доп. заказу доступны с другим типом хвостовика
▶ По доп. заказу доступны с покрытием TiN и TiCN

Допуск на диам. фрезы (мм)	Допуск на диам. хвостов.
0 ~ - 0.03	h6

◎ : Отлично ○ : Хорошо

ISO	P											M			K					
Материал	Нелегированная сталь					Низколегирован. сталь				Высоколегир. сталь		Нержавеющая сталь			Серый чугун		Высокопрочный чугун		Ковкий чугун	
VDI 3323	1	2	3	4	5	6	7	8	9	10	11	12	13	14	15	16	17	18	19	20
HRc		13	25	28	32	10	29	32	38	15	35	15	23	10	10	26	3	25	10	21
HB	125	190	250	270	300	180	275	300	350	200	325	200	240	180	180	260	160	250	130	230
Recommend	◎	◎	◎	◎	○	◎	◎	○	○	◎	○									

ISO	N										S							H			
Материал	Алюминиевый сплав		Алюминиево-литиевый сплав			Медь и медные сплавы (Бронза/Латунь)			Неметаллич. материалы		Жаропрочные суперсплавы					Титановые сплавы		Закаленная сталь		Отбелен. чугун	Закален. чугун
VDI 3323	21	22	23	24	25	26	27	28	29	30	31	32	33	34	35	36	37	38	39	40	41
HRc											15	30	25	38	34			55	60	42	55
HB	60	100	75	90	130	110	90	100			200	280	250	350	320	400 Rm	1050 Rm	550	630	400	550
Recommend	○	○	○	○	○																

GENERAL HSS ФРЕЗЫ

ЦИЛИНДРИЧЕСКИЙ ХВОСТОВИК **EL612** СЕРИЯ

КОНЦЕВЫЕ ФРЕЗЫ ИЗ БЫСТРОРЕЖУЩЕЙ СТАЛИ HSS-E, С 1 ЗУБОМ, ДЛЯ АЛЮМИНИЯ

для Алюминия

HSS-E | YG STD | 1 | ≈30° | DIN 1835A | UNCOATED

c.655

Ед.изм: мм

Артикул	Диаметр фрезы	Диаметр хвостовика	Длина реж. части	Общая длина
БЕЗ ПОКРЫТИЯ	js14	h6		
EL612030	**3.0**	8	12	60
EL612040	**4.0**	8	12	60
EL612050	**5.0**	8	12	60
EL612060	**6.0**	8	14	60
EL612070	**7.0**	8	14	60
EL612080	**8.0**	8	14	80
EL612090	**9.0**	8	14	80
EL612100	**10.0**	8	14	80

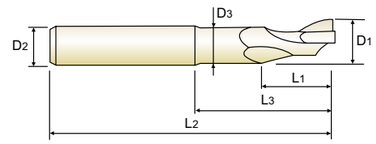

Ед.изм: мм

Артикул	Диаметр фрезы	Диаметр хвостовика	Длина реж. части	Длина шейки	Общая длина	Диаметр шейки
БЕЗ ПОКРЫТИЯ	D1(js14)	D2(h6)	L_1	L_3	L_2	L_2
EL612904	**5.0**	8	18	35	80	4.8
EL612909	**5.0**	8	40	-	100	-
EL612932	**8.0**	8	14	68	120	7.5

Допуск по DIN 7160 и 7161

	Допуск в μm					
	Номинальный диаметр в mm					
	от 1 до 3	от 3 до 6	от 6 до 10	от 10 до 18	от 18 до 30	от 30 до 50
js14	±125	±150	±180	±215	±260	±310
h6	0 - 6	0 - 8	0 - 9	0 - 11	0 - 13	0 - 16

◎ : Отлично ○ : Хорошо

ISO	P											M			K					
Материал	Нелегированная сталь					Низколегирован. сталь				Высоколегир. сталь		Нержавеющая сталь			Серый чугун		Высокопрочный чугун		Ковкий чугун	
VDI 3323	1	2	3	4	5	6	7	8	9	10	11	12	13	14	15	16	17	18	19	20
HRc		13	25	28	32	10	29	32	38	15	35	15	23	10	10	26	3	25		21
HB	125	190	250	270	300	180	275	300	350	200	325	200	240	180	180	260	160	250	130	230
Recommend	○	○				○				○										

ISO	N										S							H			
Материал	Алюминиевый сплав		Алюминиево-литиевый сплав			Медь и медные сплавы (Бронза/Латунь)			Неметаллич. материалы		Жаропрочные суперсплавы					Титановые сплавы		Закаленная сталь		Отбелен. чугун	Закален. чугун
VDI 3323	21	22	23	24	25	26	27	28	29	30	31	32	33	34	35	36	37	38	39	40	41
HRc											15	30	25	38	34			55	60	42	55
HB	60	100	75	90	130	110	90	100			200	280	250	350	320	400 Rm	1050 Rm	550	630	400	550
Recommend	◎	◎	◎	◎	○																

GENERAL HSS ФРЕЗЫ

ХВОСТОВИК С ЛЫСКОЙ **E2570** СЕРИЯ
ХВОСТОВИК С ЛЫСКОЙ **EQ570** СЕРИЯ

КОНЦЕВЫЕ ФРЕЗЫ ИЗ БЫСТРОРЕЖУЩЕЙ СТАЛИ HSSCo8, С 2 ЗУБЬЯМИ, УКОРОЧЕННЫЕ

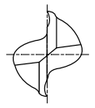

HSS Co8 | DIN 327 | 2 | ≈30° | DIN 1835B | UNCOATED | TiAlN

c.656-659

Ед.изм: мм

Артикул		Диаметр фрезы	Диаметр хвостовика	Длина реж. части	Общая длина
БЕЗ ПОКРЫТИЯ	TiAlN	e8	h6		
E2570010	**EQ570010**	**1.0**	6	2.5	47
E2570015	**EQ570015**	**1.5**	6	3	47
E2570020	**EQ570020**	**2.0**	6	4	48
E2570025	**EQ570025**	**2.5**	6	5	49
E2570028	**EQ570028**	**2.8**	6	5	49
E2570030	**EQ570030**	**3.0**	6	5	49
E2570035	**EQ570035**	**3.5**	6	6	50
E2570038	**EQ570038**	**3.8**	6	7	51
E2570040	**EQ570040**	**4.0**	6	7	51
E2570045	**EQ570045**	**4.5**	6	7	51
E2570048	**EQ570048**	**4.8**	6	8	52
E2570050	**EQ570050**	**5.0**	6	8	52
E2570055	**EQ570055**	**5.5**	6	8	52
E2570957	**EQ570957**	**5.8**	6	8	52
E2570060	**EQ570060**	**6.0**	6	8	52
E2570065	**EQ570065**	**6.5**	10	10	60
E2570967	**EQ570967**	**6.8**	10	10	60
E2570070	**EQ570070**	**7.0**	10	10	60
E2570075	**EQ570075**	**7.5**	10	10	60
E2570977	**EQ570977**	**7.8**	10	11	61
E2570080	**EQ570080**	**8.0**	10	11	61
E2570085	**EQ570085**	**8.5**	10	11	61
E2570087	**EQ570087**	**8.7**	10	11	61
E2570090	**EQ570090**	**9.0**	10	11	61

Допуск по DIN 7160 и 7161

Допуск в μm						
Номинальный диаметр в mm						
	от 1 до 3	от 3 до 6	от 6 до 10	от 10 до 18	от 18 до 30	от 30 до 50
e8	- 14 - 28	- 20 - 38	- 25 - 47	- 32 - 59	- 40 - 73	- 50 - 89
h6	0 - 6	0 - 8	0 - 9	0 - 11	0 - 13	0 - 16

▶ По доп. заказу доступны с другим типом хвостовика
▶ По доп. заказу доступны с покрытием TiN и TiCN

▶ ДАЛЕЕ

◎ : Отлично ○ : Хорошо

ISO	P											M			K					
Материал	Нелегированная сталь					Низколегирован. сталь				Высоколегир. сталь		Нержавеющая сталь			Серый чугун		Высокопрочный чугун		Ковкий чугун	
VDI 3323	1	2	3	4	5	6	7	8	9	10	11	12	13	14	15	16	17	18	19	20
HRc		13	25	28	32	10	29	32	38	15	35	15	23	10	10	26	3	25		21
HB	125	190	250	270	300	180	275	300	350	200	325	200	240	180	180	260	160	250	130	230
Recommend	◎	◎	◎	◎	○	◎	◎	○	○	◎	○									

ISO	N										S							H			
Материал	Алюминиевый сплав		Алюминиево-литиевый сплав			Медь и медные сплавы (Бронза/Латунь)			Неметаллич. материалы		Жаропрочные суперсплавы					Титановые сплавы		Закаленная сталь		Отбелен. чугун	Закален. чугун
VDI 3323	21	22	23	24	25	26	27	28	29	30	31	32	33	34	35	36	37	38	39	40	41
HRc											15	30	25	38	34			55	60	42	55
HB	60	100	75	90	130	110	90	100			200	280	250	350	320	400 Rm	1050 Rm	550	630	400	550
Recommend	○	○	○	○	○																

GENERAL HSS ФРЕЗЫ
ХВОСТОВИК С ЛЫСКОЙ E2570 СЕРИЯ
ХВОСТОВИК С ЛЫСКОЙ EQ570 СЕРИЯ
КОНЦЕВЫЕ ФРЕЗЫ ИЗ БЫСТРОРЕЖУЩЕЙ СТАЛИ HSSCo8, С 2 ЗУБЬЯМИ, УКОРОЧЕННЫЕ

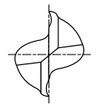

HSS Co8 | DIN 327 | 2 | ≈30° | DIN 1835B | UNCOATED | TiAlN

c.656-659

Ед.изм: мм

Артикул		Диаметр фрезы	Диаметр хвостовика	Длина реж. части	Общая длина
БЕЗ ПОКРЫТИЯ	TiAlN	e8	h6		
E2570095	**EQ570095**	**9.5**	10	11	61
E2570097	**EQ570097**	**9.7**	10	13	63
E2570100	**EQ570100**	**10.0**	10	13	63
E2570105	**EQ570105**	**10.5**	12	13	70
E2570107	**EQ570107**	**10.7**	12	13	70
E2570110	**EQ570110**	**11.0**	12	13	70
E2570115	**EQ570115**	**11.5**	12	13	70
E2570117	**EQ570117**	**11.7**	12	16	73
E2570120	**EQ570120**	**12.0**	12	16	73
E2570125	**EQ570125**	**12.5**	12	16	73
E2570127	**EQ570127**	**12.7**	12	16	73
E2570130	**EQ570130**	**13.0**	12	16	73
E2570135	**EQ570135**	**13.5**	12	16	73
E2570137	**EQ570137**	**13.7**	12	16	73
E2570140	**EQ570140**	**14.0**	12	16	73
E2570147	**EQ570147**	**14.7**	12	16	73
E2570150	**EQ570150**	**15.0**	12	16	73
E2570157	**EQ570157**	**15.7**	16	19	79
E2570160	**EQ570160**	**16.0**	16	19	79
E2570167	**EQ570167**	**16.7**	16	19	79
E2570170	**EQ570170**	**17.0**	16	19	79
E2570177	**EQ570177**	**17.7**	16	19	79
E2570180	**EQ570180**	**18.0**	16	19	79
E2570190	**EQ570190**	**19.0**	16	19	79

Допуск по DIN 7160 и 7161

Допуск в μm						
Номинальный диаметр в mm						
	от 1 до 3	от 3 до 6	от 6 до 10	от 10 до 18	от 18 до 30	от 30 до 50
e8	- 14 - 28	- 20 - 38	- 25 - 47	- 32 - 59	- 40 - 73	- 50 - 89
h6	0 - 6	0 - 8	0 - 9	0 - 11	0 - 13	0 - 16

▶ По доп. заказу доступны с другим типом хвостовика
▶ По доп. заказу доступны с покрытием TiN и TiCN

▶ ДАЛЕЕ

◎ : Отлично ○ : Хорошо

ISO	P											M			K					
Материал	Нелегированная сталь					Низколегирован. сталь				Высоколегир. сталь		Нержавеющая сталь			Серый чугун		Высокопрочный чугун		Ковкий чугун	
VDI 3323	1	2	3	4	5	6	7	8	9	10	11	12	13	14	15	16	17	18	19	20
HRc		13	25	28	32	10	29	32	38	15	35	15	23	10	10	26	3	25		21
HB	125	190	250	270	300	180	275	300	350	200	325	200	240	180	180	260	160	250	130	230
Recommend	◎	◎	◎	◎	○	◎	◎	○	○	◎	○									

ISO	N										S							H			
Материал	Алюминиевый сплав		Алюминиево-литиевый сплав			Медь и медные сплавы (Бронза/Латунь)			Неметаллич. материалы		Жаропрочные суперсплавы					Титановые сплавы		Закаленная сталь		Отбелен. чугун	Закален. чугун
VDI 3323	21	22	23	24	25	26	27	28	29	30	31	32	33	34	35	36	37	38	39	40	41
HRc											15	30	25	38	34			55	60	42	55
HB	60	100	75	90	130	110	90	100			200	280	250	350	320	400 Rm	1050 Rm	550	630	400	550
Recommend	○	○	○	○	○																

CBN ФРЕЗЫ
i-Xmill ФРЕЗЫ
i-SMART МОДУЛЬНЫЕ ФРЕЗЫ
X5070 ФРЕЗЫ
4G MILL ФРЕЗЫ
X-POWER PRO ФРЕЗЫ
TitaNox-POWER ФРЕЗЫ
JET-POWER ФРЕЗЫ
V7 PLUS ФРЕЗЫ
ALU-POWER HPC ФРЕЗЫ
ALU-POWER ФРЕЗЫ
D-POWER ГРАФИТ ФРЕЗЫ
CRX S ФРЕЗЫ
K-2 ФРЕЗЫ
ONLY ONE (PM60) ФРЕЗЫ
TANK-POWER ФРЕЗЫ
GENERAL HSS ФРЕЗЫ
ФРЕЗЫ ИЗ БЫСТРОРЕЖ. СТАЛИ
ТЕХНИЧЕСКИЕ ДАННЫЕ

GENERAL HSS ФРЕЗЫ

ХВОСТОВИК С ЛЫСКОЙ **E2570** СЕРИЯ
ХВОСТОВИК С ЛЫСКОЙ **EQ570** СЕРИЯ

КОНЦЕВЫЕ ФРЕЗЫ ИЗ БЫСТРОРЕЖУЩЕЙ СТАЛИ HSSCo8, С 2 ЗУБЬЯМИ, УКОРОЧЕННЫЕ

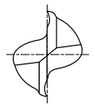

HSS Co8 | DIN 327 | 2 | ≈30° | DIN 1835B | UNCOATED | TiAlN

c.656-659

Ед.изм: мм

Артикул		Диаметр фрезы	Диаметр хвостовика	Длина реж. части	Общая длина
БЕЗ ПОКРЫТИЯ	TiAlN	e8	h6		
E2570197	**EQ570197**	**19.7**	20	22	88
E2570920	**EQ570920**	**20.0**	16	22	82
E2570200	**EQ570200**	**20.0**	20	22	88
E2570210	**EQ570210**	**21.0**	20	22	88
E2570220	**EQ570220**	**22.0**	20	22	88
E2570922	**EQ570922**	**22.0**	25	22	98
E2570240	**EQ570240**	**24.0**	25	26	102
E2570250	**EQ570250**	**25.0**	25	26	102
E2570260	**EQ570260**	**26.0**	25	26	102
E2570270	**EQ570270**	**27.0**	25	26	102
E2570280	**EQ570280**	**28.0**	25	26	102
E2570290	**EQ570290**	**29.0**	25	26	102
E2570300	**EQ570300**	**30.0**	25	26	102
E2570320	**EQ570320**	**32.0**	32	32	112
E2570340	**EQ570340**	**34.0**	32	32	112
E2570350	**EQ570350**	**35.0**	32	32	112
E2570360	**EQ570360**	**36.0**	32	32	112
E2570380	**EQ570380**	**38.0**	32	38	118
E2570938	**EQ570938**	**38.0**	40	38	130
E2570400	**EQ570400**	**40.0**	32	38	118
E2570903	**EQ570903**	**40.0**	40	38	130

▶ По доп. заказу доступны с другим типом хвостовика
▶ По доп. заказу доступны с покрытием TiN и TiCN

Допуск по DIN 7160 и 7161

Допуск в μm						
Номинальный диаметр в mm						
	от 1 до 3	от 3 до 6	от 6 до 10	от 10 до 18	от 18 до 30	от 30 до 50
e8	- 14 - 28	- 20 - 38	- 25 - 47	- 32 - 59	- 40 - 73	- 50 - 89
h6	0 - 6	0 - 8	0 - 9	0 - 11	0 - 13	0 - 16

◎ : Отлично ○ : Хорошо

ISO	P											M			K					
Материал	Нелегированная сталь					Низколегирован. сталь				Высоколегир. сталь		Нержавеющая сталь			Серый чугун		Высокопрочный чугун		Ковкий чугун	
VDI 3323	1	2	3	4	5	6	7	8	9	10	11	12	13	14	15	16	17	18	19	20
HRc		13	25	28	32	10	29	32	38	15	35	15	23	10	10	26	3	25		21
HB	125	190	250	270	300	180	275	300	350	200	325	200	240	180	180	260	160	250	130	230
Recommend	◎	◎	◎	◎	○	◎	◎	○	○	◎	○									

ISO	N										S							H			
Материал	Алюминиевый сплав		Алюминиево-литиевый сплав			Медь и медные сплавы (Бронза/Латунь)			Неметаллич. материалы		Жаропрочные суперсплавы					Титановые сплавы		Закаленная сталь	Отбелен. чугун	Закален. чугун	
VDI 3323	21	22	23	24	25	26	27	28	29	30	31	32	33	34	35	36	37	38	39	40	41
HRc											15	30	25	38	34			55	60	42	55
HB	60	100	75	90	130	110	90	100			200	280	250	350	320	400 Rm	1050 Rm	550	630	400	550
Recommend	○	○	○	○	○																

GENERAL HSS ФРЕЗЫ

ХВОСТОВИК С ЛЫСКОЙ **E2571** СЕРИЯ
ХВОСТОВИК С ЛЫСКОЙ **EQ571** СЕРИЯ

КОНЦЕВЫЕ ФРЕЗЫ ИЗ БЫСТРОРЕЖУЩЕЙ СТАЛИ HSSCo8, С 2 ЗУБЬЯМИ, УДЛИНЕННЫЕ

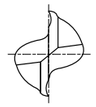

HSS Co8 | DIN 844 | 2 | ≈30° | DIN 1835B | UNCOATED | TiAlN

c.656-659

Ед.изм: мм

Артикул		Диаметр фрезы	Диаметр хвостовика	Длина реж. части	Общая длина
БЕЗ ПОКРЫТИЯ	TiAlN	e8	h6		
E2571015	**EQ571015**	**1.5**	6	7	51
E2571020	**EQ571020**	**2.0**	6	7	51
E2571025	**EQ571025**	**2.5**	6	8	52
E2571030	**EQ571030**	**3.0**	6	8	52
E2571035	**EQ571035**	**3.5**	6	10	54
E2571040	**EQ571040**	**4.0**	6	11	55
E2571045	**EQ571045**	**4.5**	6	11	55
E2571050	**EQ571050**	**5.0**	6	13	57
E2571055	**EQ571055**	**5.5**	6	13	57
E2571060	**EQ571060**	**6.0**	6	13	57
E2571065	**EQ571065**	**6.5**	10	16	66
E2571070	**EQ571070**	**7.0**	10	16	66
E2571075	**EQ571075**	**7.5**	10	16	66
E2571080	**EQ571080**	**8.0**	10	19	69
E2571085	**EQ571085**	**8.5**	10	19	69
E2571090	**EQ571090**	**9.0**	10	19	69
E2571095	**EQ571095**	**9.5**	10	19	69
E2571100	**EQ571100**	**10.0**	10	22	72
E2571110	**EQ571110**	**11.0**	12	22	79
E2571120	**EQ571120**	**12.0**	12	26	83
E2571130	**EQ571130**	**13.0**	12	26	83
E2571140	**EQ571140**	**14.0**	12	26	83
E2571150	**EQ571150**	**15.0**	12	26	83
E2571160	**EQ571160**	**16.0**	16	32	92

▶ По доп. заказу доступны с другим типом хвостовика
▶ По доп. заказу доступны с покрытием TiN и TiCN

▶ ДАЛЕЕ

Допуск по DIN 7160 и 7161

Допуск в μm						
Номинальный диаметр в mm						
	от 1 до 3	от 3 до 6	от 6 до 10	от 10 до 18	от 18 до 30	от 30 до 50
e8	- 14 - 28	- 20 - 38	- 25 - 47	- 32 - 59	- 40 - 73	- 50 - 89
h6	0 - 6	0 - 8	0 - 9	0 - 11	0 - 13	0 - 16

◎ : Отлично ○ : Хорошо

ISO	P											M			K					
Материал	Нелегированная сталь					Низколегирован. сталь				Высоколегир. сталь		Нержавеющая сталь			Серый чугун		Высокопрочный чугун		Ковкий чугун	
VDI 3323	1	2	3	4	5	6	7	8	9	10	11	12	13	14	15	16	17	18	19	20
HRc		13	25	28	32	10	29	32	38	15	35	15	23	10	10	26	3	25		21
HB	125	190	250	270	300	180	275	300	350	200	325	200	240	180	180	260	160	250	130	230
Recommend	◎	◎	◎	◎	○	◎	◎	○	○	◎	○									

ISO	N										S							H			
Материал	Алюминиевый сплав		Алюминиево-литиевый сплав			Медь и медные сплавы (Бронза/Латунь)			Неметаллич. материалы		Жаропрочные суперсплавы					Титановые сплавы		Закаленная сталь	Отбелен. чугун	Закален. чугун	
VDI 3323	21	22	23	24	25	26	27	28	29	30	31	32	33	34	35	36	37	38	39	40	41
HRc											15	30	25	38	34			55	60	42	55
HB	60	100	75	90	130	110	90	100			200	280	250	350	320	400 Rm	1050 Rm	550	630	400	550
Recommend	○	○	○	○	○																

GENERAL HSS ФРЕЗЫ

ХВОСТОВИК С ЛЫСКОЙ **E2571** СЕРИЯ
ХВОСТОВИК С ЛЫСКОЙ **EQ571** СЕРИЯ

КОНЦЕВЫЕ ФРЕЗЫ ИЗ БЫСТРОРЕЖУЩЕЙ СТАЛИ HSSCo8, С 2 ЗУБЬЯМИ, УДЛИНЕННЫЕ

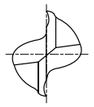

HSS Co8 | DIN 844 | 2 | ≈30° | DIN 1835B | UNCOATED | TiAlN

c.656-659

Ед.изм: мм

Артикул		Диаметр фрезы	Диаметр хвостовика	Длина реж. части	Общая длина
БЕЗ ПОКРЫТИЯ	TiAlN	e8	h6		
E2571180	**EQ571180**	**18.0**	16	32	92
E2571200	**EQ571200**	**20.0**	20	38	104
E2571220	**EQ571220**	**22.0**	20	38	104
E2571240	**EQ571240**	**24.0**	25	45	121
E2571250	**EQ571250**	**25.0**	25	45	121
E2571260	**EQ571260**	**26.0**	25	45	121
E2571270	**EQ571270**	**27.0**	25	45	121
E2571280	**EQ571280**	**28.0**	25	45	121
E2571300	**EQ571300**	**30.0**	25	45	121
E2571320	**EQ571320**	**32.0**	32	53	133
E2571400	**EQ571400**	**40.0**	40	63	155

▶ По доп. заказу доступны с другим типом хвостовика
▶ По доп. заказу доступны с покрытием TiN и TiCN

Допуск по DIN 7160 и 7161

Допуск в μm						
Номинальный диаметр в mm						
	от 1 до 3	от 3 до 6	от 6 до 10	от 10 до 18	от 18 до 30	от 30 до 50
e8	- 14 - 28	- 20 - 38	- 25 - 47	- 32 - 59	- 40 - 73	- 50 - 89
h6	0 - 6	0 - 8	0 - 9	0 - 11	0 - 13	0 - 16

◎ : Отлично ○ : Хорошо

ISO	P											M			K					
Материал	Нелегированная сталь					Низколегирован. сталь				Высоколегир. сталь		Нержавеющая сталь			Серый чугун		Высокопрочный чугун		Ковкий чугун	
VDI 3323	1	2	3	4	5	6	7	8	9	10	11	12	13	14	15	16	17	18	19	20
HRc		13	25	28	32	10	29	32	38	15	35	15	23	10	10	26	3	25		21
HB	125	190	250	270	300	180	275	300	350	200	325	200	240	180	180	260	160	250	130	230
Recommend	◎	◎	◎	◎	○	◎	◎	○	○	◎	○									

ISO	N										S							H			
Материал	Алюминиевый сплав		Алюминиево-литиевый сплав			Медь и медные сплавы (Бронза/Латунь)			Неметаллич. материалы		Жаропрочные суперсплавы					Титановые сплавы		Закаленная сталь		Отбелен. чугун	Закален. чугун
VDI 3323	21	22	23	24	25	26	27	28	29	30	31	32	33	34	35	36	37	38	39	40	41
HRc											15	30	25	38	34			55	60	42	55
HB	60	100	75	90	130	110	90	100			200	280	250	350	320	400 Rm	1050 Rm	550	630	400	550
Recommend	○	○	○	○	○																

GENERAL HSS ФРЕЗЫ

ХВОСТОВИК С ЛЫСКОЙ **E2510** СЕРИЯ
ХВОСТОВИК С ЛЫСКОЙ **EQ510** СЕРИЯ

КОНЦЕВЫЕ ФРЕЗЫ ИЗ БЫСТРОРЕЖУЩЕЙ СТАЛИ HSSCo8, С 2 ЗУБЬЯМИ, ЭКСТРА ДЛИННЫЕ

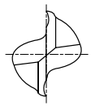

HSS Co8 | DIN 844 | 2 | 30° | DIN 1835B | UNCOATED | TiAlN

c.656-659

Ед.изм: мм

Артикул		Диаметр фрезы	Диаметр хвостовика	Длина реж. части	Общая длина
БЕЗ ПОКРЫТИЯ	TiAlN	e8	h6		
E2510025	**EQ510025**	**2.5**	6	8	56
E2510030	**EQ510030**	**3.0**	6	8	56
E2510035	**EQ510035**	**3.5**	6	10	59
E2510040	**EQ510040**	**4.0**	6	11	63
E2510045	**EQ510045**	**4.5**	6	11	63
E2510050	**EQ510050**	**5.0**	6	13	68
E2510055	**EQ510055**	**5.5**	6	13	68
E2510060	**EQ510060**	**6.0**	6	13	68
E2510065	**EQ510065**	**6.5**	10	16	80
E2510070	**EQ510070**	**7.0**	10	16	80
E2510080	**EQ510080**	**8.0**	10	19	88
E2510085	**EQ510085**	**8.5**	10	19	88
E2510090	**EQ510090**	**9.0**	10	19	88
E2510100	**EQ510100**	**10.0**	10	22	95
E2510120	**EQ510120**	**12.0**	12	26	110
E2510140	**EQ510140**	**14.0**	12	26	110
E2510160	**EQ510160**	**16.0**	16	32	123
E2510180	**EQ510180**	**18.0**	16	32	123
E2510200	**EQ510200**	**20.0**	20	38	141
E2510220	**EQ510220**	**22.0**	20	38	141
E2510240	**EQ510240**	**24.0**	25	45	166
E2510250	**EQ510250**	**25.0**	25	45	166
E2510260	**EQ510260**	**26.0**	25	45	166
E2510280	**EQ510280**	**28.0**	25	45	166
E2510300	**EQ510300**	**30.0**	25	45	166
E2510320	**EQ510320**	**32.0**	32	53	186
E2510360	**EQ510360**	**36.0**	32	53	186
E2510400	**EQ510400**	**40.0**	32	63	207
E2510940	**EQ510940**	**40.0**	40	63	217

Допуск по DIN 7160 и 7161

Допуск в μm						
Номинальный диаметр в mm						
	от 1 до 3	от 3 до 6	от 6 до 10	от 10 до 18	от 18 до 30	от 30 до 50
e8	- 14 - 28	- 20 - 38	- 25 - 47	- 32 - 59	- 40 - 73	- 50 - 89
h6	0 - 6	0 - 8	0 - 9	0 - 11	0 - 13	0 - 16

▶ По доп. заказу доступны с другим типом хвостовика
▶ По доп. заказу доступны с покрытием TiN и TiCN

◎ : Отлично ○ : Хорошо

ISO	P											M			K					
Материал	Нелегированная сталь					Низколегирован. сталь				Высоколегир. сталь		Нержавеющая сталь			Серый чугун		Высокопрочный чугун		Ковкий чугун	
VDI 3323	1	2	3	4	5	6	7	8	9	10	11	12	13	14	15	16	17	18	19	20
HRc		13	25	28	32	10	29	32	38	15	35	15	23	10	10	26	3	25		21
HB	125	190	250	270	300	180	275	300	350	200	325	200	240	180	180	260	160	250	130	230
Recommend	◎	◎	◎	◎	○	◎	◎	○	○	◎	○									

ISO	N										S							H			
Материал	Алюминиевый сплав		Алюминиево-литиевый сплав			Медь и медные сплавы (Бронза/Латунь)			Неметаллич. материалы		Жаропрочные суперсплавы					Титановые сплавы		Закаленная сталь		Отбелен. чугун	Закален. чугун
VDI 3323	21	22	23	24	25	26	27	28	29	30	31	32	33	34	35	36	37	38	39	40	41
HRc											15	30	25	38	34			55	60	42	55
HB	60	100	75	90	130	110	90	100			200	280	250	350	320	400 Rm	1050 Rm	550	630	400	550
Recommend	○	○	○	○	○																

GENERAL HSS ФРЕЗЫ

ХВОСТОВИК С ЛЫСКОЙ **E2464** СЕРИЯ

КОНЦЕВЫЕ ФРЕЗЫ ИЗ БЫСТРОРЕЖУЩЕЙ СТАЛИ HSSCo8, С 2 ЗУБЬЯМИ, УГОЛ НАКЛОНА СПИРАЛИ 42°, УКОРОЧЕННЫЕ, ДЛЯ АЛЮМИНИЯ

для Алюминия

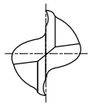

HSS Co8 | DIN 844 | 2 | 42° | DIN 1835B | UNCOATED | c.655

Ед.изм: мм

Артикул	Диаметр фрезы	Диаметр хвостовика	Длина реж. части	Общая длина
БЕЗ ПОКРЫТИЯ	e8	h6		
E2464010	**1.0**	6	3	49
E2464015	**1.5**	6	5	49
E2464020	**2.0**	6	7	51
E2464025	**2.5**	6	8	52
E2464030	**3.0**	6	8	52
E2464035	**3.5**	6	10	54
E2464040	**4.0**	6	11	55
E2464045	**4.5**	6	11	55
E2464050	**5.0**	6	13	57
E2464055	**5.5**	6	13	57
E2464060	**6.0**	6	13	57
E2464065	**6.5**	10	16	66
E2464070	**7.0**	10	16	66
E2464075	**7.5**	10	16	66
E2464080	**8.0**	10	19	69
E2464085	**8.5**	10	19	69
E2464090	**9.0**	10	19	69
E2464100	**10.0**	10	22	72
E2464110	**11.0**	12	22	79
E2464120	**12.0**	12	26	83
E2464130	**13.0**	12	26	83
E2464140	**14.0**	12	26	83
E2464150	**15.0**	12	26	83

▶ По доп. заказу доступны с другим типом хвостовика
▶ По доп. заказу доступны с покрытием TiN и TiCN

▶ ДАЛЕЕ

Допуск по DIN 7160 и 7161

Допуск в µm						
Номинальный диаметр в mm						
	от 1 до 3	от 3 до 6	от 6 до 10	от 10 до 18	от 18 до 30	от 30 до 50
e8	- 14 - 28	- 20 - 38	- 25 - 47	- 32 - 59	- 40 - 73	- 50 - 89
h6	0 - 6	0 - 8	0 - 9	0 - 11	0 - 13	0 - 16

◎ : Отлично ○ : Хорошо

ISO	P											M			K					
Материал	Нелегированная сталь					Низколегирован. сталь				Высоколегир. сталь		Нержавеющая сталь			Серый чугун		Высокопрочный чугун		Ковкий чугун	
VDI 3323	1	2	3	4	5	6	7	8	9	10	11	12	13	14	15	16	17	18	19	20
HRc		13	25	28	32	10	29	32	38	15	35	15	23	10	10	26	3	25		21
HB	125	190	250	270	300	180	275	300	350	200	325	200	240	180	180	260	160	250	130	230
Recommend	○	○				○				○										

ISO	N										S							H		
Материал	Алюминиевый сплав		Алюминиево-литиевый сплав			Медь и медные сплавы (Бронза/Латунь)			Неметаллич. материалы		Жаропрочные суперсплавы					Титановые сплавы		Закаленная сталь	Отбелен. чугун	Закален. чугун
VDI 3323	21	22	23	24	25	26	27	28	29	30	31	32	33	34	35	36	37	38	39	40	41
HRc											15	30	25	38	34			55	60	42	55
HB	60	100	75	90	130	110	90	100			200	280	250	350	320	400 Rm	1050 Rm	550	630	400	550
Recommend	◎	◎	◎	◎	○																

GENERAL HSS ФРЕЗЫ
ХВОСТОВИК С ЛЫСКОЙ E2464 СЕРИЯ
КОНЦЕВЫЕ ФРЕЗЫ ИЗ БЫСТРОРЕЖУЩЕЙ СТАЛИ HSSCo8, С 2 ЗУБЬЯМИ, УГОЛ НАКЛОНА СПИРАЛИ 42°, УКОРОЧЕННЫЕ, ДЛЯ АЛЮМИНИЯ
для Алюминия

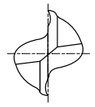

HSS Co8 | DIN 844 | 2 | 42° | DIN 1835B | UNCOATED | c.655

Ед.изм: мм

Артикул	Диаметр фрезы	Диаметр хвостовика	Длина реж. части	Общая длина
БЕЗ ПОКРЫТИЯ	e8	h6		
E2464160	**16.0**	16	32	92
E2464170	**17.0**	16	32	92
E2464180	**18.0**	16	32	92
E2464190	**19.0**	16	32	92
E2464200	**20.0**	20	38	104
E2464210	**21.0**	20	38	104
E2464220	**22.0**	20	38	104
E2464230	**23.0**	20	38	104
E2464240	**24.0**	25	45	121
E2464250	**25.0**	25	45	121
E2464260	**26.0**	25	45	121
E2464280	**28.0**	25	45	121
E2464300	**30.0**	25	45	121
E2464320	**32.0**	32	53	133

▶ По доп. заказу доступны с другим типом хвостовика
▶ По доп. заказу доступны с покрытием TiN и TiCN

Допуск по DIN 7160 и 7161

Допуск в µm						
Номинальный диаметр в mm						
	от 1 до 3	от 3 до 6	от 6 до 10	от 10 до 18	от 18 до 30	от 30 до 50
e8	- 14 - 28	- 20 - 38	- 25 - 47	- 32 - 59	- 40 - 73	- 50 - 89
h6	0 - 6	0 - 8	0 - 9	0 - 11	0 - 13	0 - 16

◎ : Отлично ○ : Хорошо

ISO	P											M			K					
Материал	Нелегированная сталь					Низколегирован. сталь				Высоколегир. сталь		Нержавеющая сталь			Серый чугун		Высокопрочный чугун		Ковкий чугун	
VDI 3323	1	2	3	4	5	6	7	8	9	10	11	12	13	14	15	16	17	18	19	20
HRc		13	25	28	32	10	29	32	38	15	35	15	23	10	10	26	3	25		21
HB	125	190	250	270	300	180	275	300	350	200	325	200	240	180	180	260	160	250	130	230
Recommend	○	○				○				○										

ISO	N										S							H		
Материал	Алюминиевый сплав		Алюминиево-литиевый сплав			Медь и медные сплавы (Бронза/Латунь)			Неметаллич. материалы		Жаропрочные суперсплавы					Титановые сплавы		Закаленная сталь	Отбелен. чугун	Закален. чугун
VDI 3323	21	22	23	24	25	26	27	28	29	30	31	32	33	34	35	36	37	38	39	40	41
HRc											15	30	25	38	34			55	60	42	55
HB	60	100	75	90	130	110	90	100			200	280	250	350	320	400 Rm	1050 Rm	550	630	400	550
Recommend	◎	◎	◎	◎	○																

GENERAL HSS ФРЕЗЫ

ХВОСТОВИК С ЛЫСКОЙ **E2509** СЕРИЯ

КОНЦЕВЫЕ ФРЕЗЫ ИЗ БЫСТРОРЕЖУЩЕЙ СТАЛИ HSSCo8,С 2 ЗУБЬЯМИ, УГОЛ НАКЛОНА СПИРАЛИ 42°, УДЛИНЕННЫЕ, ДЛЯ АЛЮМИНИЯ

для Алюминия

HSS Co8 | DIN 844 | 2 | 42° | DIN 1835B | UNCOATED

c.655

Ед.изм: мм

Артикул	Диаметр фрезы	Диаметр хвостовика	Длина реж. части	Общая длина
БЕЗ ПОКРЫТИЯ	e8	h6		
E2509020	2.0	6	10	54
E2509030	3.0	6	12	56
E2509040	4.0	6	19	63
E2509050	5.0	6	24	68
E2509060	6.0	6	24	68
E2509070	7.0	10	30	80
E2509080	8.0	10	38	88
E2509090	9.0	10	38	88
E2509100	10.0	10	45	95
E2509110	11.0	12	45	102
E2509120	12.0	12	53	110
E2509130	13.0	12	53	110
E2509140	14.0	12	53	110
E2509150	15.0	12	53	110
E2509160	16.0	16	63	123
E2509180	18.0	16	63	123
E2509200	20.0	20	75	141

▶ По доп. заказу доступны с другим типом хвостовика
▶ По доп. заказу доступны с покрытием TiN и TiCN

Допуск по DIN 7160 и 7161

Допуск в μm	Номинальный диаметр в mm					
	от 1 до 3	от 3 до 6	от 6 до 10	от 10 до 18	от 18 до 30	от 30 до 50
e8	- 14 - 28	- 20 - 38	- 25 - 47	- 32 - 59	- 40 - 73	- 50 - 89
h6	0 - 6	0 - 8	0 - 9	0 - 11	0 - 13	0 - 16

◎ : Отлично ○ : Хорошо

ISO	P											M			K					
Материал	Нелегированная сталь					Низколегирован. сталь				Высоколегир. сталь		Нержавеющая сталь			Серый чугун		Высокопрочный чугун		Ковкий чугун	
VDI 3323	1	2	3	4	5	6	7	8	9	10	11	12	13	14	15	16	17	18	19	20
HRc		13	25	28	32	10	29	32	38	15	35	15	23	10	10	26	3	25		21
HB	125	190	250	270	300	180	275	300	350	200	325	200	240	180	180	260	160	250	130	230
Recommend	○	○				○				○										

ISO	N										S							H		
Материал	Алюминиевый сплав		Алюминиево-литиевый сплав			Медь и медные сплавы (Бронза/Латунь)			Неметаллич. материалы		Жаропрочные суперсплавы					Титановые сплавы		Закаленная сталь	Отбелен. чугун	Закален. чугун
VDI 3323	21	22	23	24	25	26	27	28	29	30	31	32	33	34	35	36	37	38	39	40	41
HRc											15	30	25	38	34			55	60	42	55
HB	60	100	75	90	130	110	90	100			200	280	250	350	320	400 Rm	1050 Rm	550	630	400	550
Recommend	◎	◎	◎	◎	○																

GENERAL HSS ФРЕЗЫ

ХВОСТОВИК С ЛЫСКОЙ **E2572** СЕРИЯ
ХВОСТОВИК С ЛЫСКОЙ **EQ572** СЕРИЯ

КОНЦЕВЫЕ ФРЕЗЫ ИЗ БЫСТРОРЕЖУЩЕЙ СТАЛИ HSSCo8, С 3 ЗУБЬЯМИ, УКОРОЧЕННЫЕ

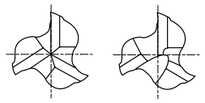

До Ø3мм Ø3мм или больше

HSS Co8 | DIN 327 | 3 | ≈30° | DIN 1835B | UNCOATED | TiAlN

c.660-667

Ед.изм: мм

Артикул		Диаметр фрезы	Диаметр хвостовика	Длина реж. части	Общая длина
БЕЗ ПОКРЫТИЯ	TiAlN	e8	h6		
E2572015	EQ572015	1.5	6	3	47
E2572020	EQ572020	2.0	6	4	48
E2572025	EQ572025	2.5	6	5	49
E2572030	EQ572030	3.0	6	5	49
E2572035	EQ572035	3.5	6	6	50
E2572040	EQ572040	4.0	6	7	51
E2572045	EQ572045	4.5	6	7	51
E2572050	EQ572050	5.0	6	8	52
E2572055	EQ572055	5.5	6	8	52
E2572060	EQ572060	6.0	6	8	52
E2572065	EQ572065	6.5	10	10	60
E2572070	EQ572070	7.0	10	10	60
E2572075	EQ572075	7.5	10	10	60
E2572080	EQ572080	8.0	10	11	61
E2572085	EQ572085	8.5	10	11	61
E2572100	EQ572100	10.0	10	13	63
E2572120	EQ572120	12.0	12	16	73
E2572140	EQ572140	14.0	12	16	73
E2572150	EQ572150	15.0	12	16	73
E2572160	EQ572160	16.0	16	19	79
E2572180	EQ572180	18.0	16	19	79
E2572200	EQ572200	20.0	20	22	88
E2572220	EQ572220	22.0	20	22	88
E2572240	EQ572240	24.0	25	26	102
E2572250	EQ572250	25.0	25	26	102
E2572260	EQ572260	26.0	25	26	102
E2572280	EQ572280	28.0	25	26	102
E2572300	EQ572300	30.0	25	26	102
E2572320	EQ572320	32.0	32	32	112

▶ По доп. заказу доступны с другим типом хвостовика
▶ По доп. заказу доступны с покрытием TiN и TiCN

Допуск по DIN 7160 и 7161

Допуск в μm	Номинальный диаметр в mm					
	от 1 до 3	от 3 до 6	от 6 до 10	от 10 до 18	от 18 до 30	от 30 до 50
e8	- 14 - 28	- 20 - 38	- 25 - 47	- 32 - 59	- 40 - 73	- 50 - 89
h6	0 - 6	0 - 8	0 - 9	0 - 11	0 - 13	0 - 16

◎ : Отлично ○ : Хорошо

ISO	P											M			K					
Материал	Нелегированная сталь					Низколегирован. сталь				Высоколегир. сталь		Нержавеющая сталь			Серый чугун		Высокопрочный чугун		Ковкий чугун	
VDI 3323	1	2	3	4	5	6	7	8	9	10	11	12	13	14	15	16	17	18	19	20
HRc		13	25	28	32	10	29	32	38	15	35	15	23	10	10	26	3	25		21
HB	125	190	250	270	300	180	275	300	350	200	325	200	240	180	180	260	160	250	130	230
Recommend	◎	◎	◎	◎	◎	◎	◎	◎	○	◎	○									

ISO	N										S							H		
Материал	Алюминиевый сплав		Алюминиево-литиевый сплав			Медь и медные сплавы (Бронза/Латунь)			Неметаллич. материалы		Жаропрочные суперсплавы					Титановые сплавы		Закаленная сталь	Отбелен. чугун	Закален. чугун
VDI 3323	21	22	23	24	25	26	27	28	29	30	31	32	33	34	35	36	37	38	39	40	41
HRc											15	30	25	38	34			55	60	42	55
HB	60	100	75	90	130	110	90	100			200	280	250	350	320	400 Rm	1050 Rm	550	630	400	550
Recommend	○	○	○	○	○																

GENERAL HSS ФРЕЗЫ

ХВОСТОВИК С ЛЫСКОЙ **E2573** СЕРИЯ
ХВОСТОВИК С ЛЫСКОЙ **EQ573** СЕРИЯ

КОНЦЕВЫЕ ФРЕЗЫ ИЗ БЫСТРОРЕЖУЩЕЙ СТАЛИ HSSCo8, С 3 ЗУБЬЯМИ, УКОРОЧЕННЫЕ

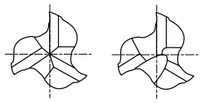

До Ø3мм Ø3мм или больше

HSS Co8 | DIN 844 | 3 | ≈30° | DIN 1835B | UNCOATED | TiAlN

c.660-667

Ед.изм: мм

Артикул		Диаметр фрезы	Диаметр хвостовика	Длина реж. части	Общая длина
БЕЗ ПОКРЫТИЯ	TiAlN	e8	h6		
E2573010	**EQ573010**	**1.0**	6	3	47
E2573015	**EQ573015**	**1.5**	6	7	51
E2573020	**EQ573020**	**2.0**	6	7	51
E2573025	**EQ573025**	**2.5**	6	8	52
E2573030	**EQ573030**	**3.0**	6	8	52
E2573035	**EQ573035**	**3.5**	6	10	54
E2573040	**EQ573040**	**4.0**	6	11	55
E2573045	**EQ573045**	**4.5**	6	11	55
E2573050	**EQ573050**	**5.0**	6	13	57
E2573055	**EQ573055**	**5.5**	6	13	57
E2573060	**EQ573060**	**6.0**	6	13	57
E2573065	**EQ573065**	**6.5**	10	16	66
E2573070	**EQ573070**	**7.0**	10	16	66
E2573075	**EQ573075**	**7.5**	10	16	66
E2573080	**EQ573080**	**8.0**	10	19	69
E2573085	**EQ573085**	**8.5**	10	19	69
E2573090	**EQ573090**	**9.0**	10	19	69
E2573095	**EQ573095**	**9.5**	10	19	69
E2573100	**EQ573100**	**10.0**	10	22	72
E2573120	**EQ573120**	**12.0**	12	26	83
E2573140	**EQ573140**	**14.0**	12	26	83
E2573150	**EQ573150**	**15.0**	12	26	83
E2573160	**EQ573160**	**16.0**	16	32	92
E2573180	**EQ573180**	**18.0**	16	32	92

▶ По доп. заказу доступны с другим типом хвостовика
▶ По доп. заказу доступны с покрытием TiN и TiCN

▶ ДАЛЕЕ

Допуск по DIN 7160 и 7161

Допуск в μm						
Номинальный диаметр в mm						
	от 1 до 3	от 3 до 6	от 6 до 10	от 10 до 18	от 18 до 30	от 30 до 50
e8	- 14 - 28	- 20 - 38	- 25 - 47	- 32 - 59	- 40 - 73	- 50 - 89
h6	0 - 6	0 - 8	0 - 9	0 - 11	0 - 13	0 - 16

◎ : Отлично ○ : Хорошо

ISO	P											M			K					
Материал	Нелегированная сталь					Низколегирован. сталь				Высоколегир. сталь		Нержавеющая сталь			Серый чугун		Высокопрочный чугун		Ковкий чугун	
VDI 3323	1	2	3	4	5	6	7	8	9	10	11	12	13	14	15	16	17	18	19	20
HRc		13	25	28	32	10	29	32	38	15	35	15	23	10	10	26	3	25		21
HB	125	190	250	270	300	180	275	300	350	200	325	200	240	180	180	260	160	250	130	230
Recommend	◎	◎	◎	◎	◎	◎	◎	◎	○	◎	○									

ISO	N										S							H			
Материал	Алюминиевый сплав		Алюминиево-литиевый сплав			Медь и медные сплавы (Бронза/Латунь)			Неметаллич. материалы		Жаропрочные суперсплавы					Титановые сплавы		Закаленная сталь	Отбелен. чугун	Закален. чугун	
VDI 3323	21	22	23	24	25	26	27	28	29	30	31	32	33	34	35	36	37	38	39	40	41
HRc											15	30	25	38	34			55	60	42	55
HB	60	100	75	90	130	110	90	100			200	280	250	350	320	400 Rm	1050 Rm	550	630	400	550
Recommend	○	○	○	○	○																

GENERAL HSS ФРЕЗЫ
ХВОСТОВИК С ЛЫСКОЙ E2573 СЕРИЯ
ХВОСТОВИК С ЛЫСКОЙ EQ573 СЕРИЯ
КОНЦЕВЫЕ ФРЕЗЫ ИЗ БЫСТРОРЕЖУЩЕЙ СТАЛИ HSSCo8, С 3 ЗУБЬЯМИ, УКОРОЧЕННЫЕ

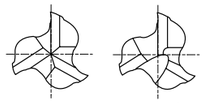

До Ø3мм Ø3мм или больше
HSS Co8 | DIN 844 | 3 | ≈30° | DIN 1835B | UNCOATED | TiAlN
c.660-667
Ед.изм: мм

Артикул		Диаметр фрезы	Диаметр хвостовика	Длина реж. части	Общая длина
БЕЗ ПОКРЫТИЯ	TiAlN	e8	h6		
E2573200	**EQ573200**	**20.0**	20	38	104
E2573220	**EQ573220**	**22.0**	20	38	104
E2573240	**EQ573240**	**24.0**	25	45	121
E2573250	**EQ573250**	**25.0**	25	45	121
E2573260	**EQ573260**	**26.0**	25	45	121
E2573280	**EQ573280**	**28.0**	25	45	121
E2573300	**EQ573300**	**30.0**	25	45	121
E2573320	**EQ573320**	**32.0**	32	53	133
E2573400	**EQ573400**	**40.0**	40	63	155

▶ По доп. заказу доступны с другим типом хвостовика
▶ По доп. заказу доступны с покрытием TiN и TiCN

Допуск по DIN 7160 и 7161

Допуск в μm						
Номинальный диаметр в mm						
	от 1 до 3	от 3 до 6	от 6 до 10	от 10 до 18	от 18 до 30	от 30 до 50
e8	- 14 - 28	- 20 - 38	- 25 - 47	- 32 - 59	- 40 - 73	- 50 - 89
h6	0 - 6	0 - 8	0 - 9	0 - 11	0 - 13	0 - 16

◎ : Отлично ○ : Хорошо

ISO	P											M			K					
Материал	Нелегированная сталь					Низколегирован. сталь				Высоколегир. сталь		Нержавеющая сталь			Серый чугун		Высокопрочный чугун		Ковкий чугун	
VDI 3323	1	2	3	4	5	6	7	8	9	10	11	12	13	14	15	16	17	18	19	20
HRc		13	25	28	32	10	29	32	38	15	35	15	23	10	10	26	3	25		21
HB	125	190	250	270	300	180	275	300	350	200	325	200	240	180	180	260	160	250	130	230
Recommend	◎	◎	◎	◎	◎	◎	◎	◎	○	◎	○									

ISO	N										S							H			
Материал	Алюминиевый сплав		Алюминиево-литиевый сплав			Медь и медные сплавы (Бронза/Латунь)			Неметаллич. материалы		Жаропрочные суперсплавы					Титановые сплавы		Закаленная сталь	Отбелен. чугун	Закален. чугун	
VDI 3323	21	22	23	24	25	26	27	28	29	30	31	32	33	34	35	36	37	38	39	40	41
HRc											15	30	25	38	34			55	60	42	55
HB	60	100	75	90	130	110	90	100			200	280	250	350	320	400 Rm	1050 Rm	550	630	400	550
Recommend	○	○	○	○	○																

ТВЕРДЫЙ СПЛАВ
БЫСТРО-РЕЖУЩАЯ СТАЛЬ
CBN ФРЕЗЫ
i-Xmill ФРЕЗЫ
i-SMART МОДУЛЬНЫЕ ФРЕЗЫ
X5070 ФРЕЗЫ
4G MILL ФРЕЗЫ
X-POWER PRO ФРЕЗЫ
TitaNox-POWER ФРЕЗЫ
JET-POWER ФРЕЗЫ
V7 PLUS ФРЕЗЫ
ALU-POWER HPC ФРЕЗЫ
ALU-POWER ФРЕЗЫ
D-POWER ГРАФИТ ФРЕЗЫ
CRX S ФРЕЗЫ
K-2 ФРЕЗЫ
ONLY ONE (PM60) ФРЕЗЫ
TANK-POWER ФРЕЗЫ
GENERAL HSS ФРЕЗЫ
ФРЕЗЫ ИЗ БЫСТРОРЕЖ. СТАЛИ
ТЕХНИЧЕСКИЕ ДАННЫЕ

GENERAL HSS ФРЕЗЫ

ХВОСТОВИК С ЛЫСКОЙ **E2516** СЕРИЯ
ХВОСТОВИК С ЛЫСКОЙ **EQ516** СЕРИЯ

КОНЦЕВЫЕ ФРЕЗЫ ИЗ БЫСТРОРЕЖУЩЕЙ СТАЛИ HSSCo8, С 3 ЗУБЬЯМИ, УДЛИНЕННЫЕ

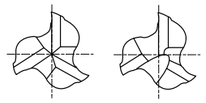

До Ø2.5мм От Ø2.5мм

HSS Co8 | DIN 844 | 3 | 30° | DIN 1835B | UNCOATED | TiAlN

c.660-667

Ед.изм: мм

Артикул		Диаметр фрезы	Диаметр хвостовика	Длина реж. части	Общая длина
БЕЗ ПОКРЫТИЯ	TiAlN	e8	h6		
E2516020	**EQ516020**	**2.0**	6	10	54
E2516025	**EQ516025**	**2.5**	6	12	56
E2516030	**EQ516030**	**3.0**	6	12	56
E2516035	**EQ516035**	**3.5**	6	15	59
E2516040	**EQ516040**	**4.0**	6	19	63
E2516045	**EQ516045**	**4.5**	6	19	63
E2516050	**EQ516050**	**5.0**	6	24	68
E2516055	**EQ516055**	**5.5**	6	24	68
E2516060	**EQ516060**	**6.0**	6	24	68
E2516070	**EQ516070**	**7.0**	10	30	80
E2516075	**EQ516075**	**7.5**	10	30	80
E2516080	**EQ516080**	**8.0**	10	38	88
E2516090	**EQ516090**	**9.0**	10	38	88
E2516100	**EQ516100**	**10.0**	10	45	95
E2516110	**EQ516110**	**11.0**	12	45	102
E2516120	**EQ516120**	**12.0**	12	53	110
E2516130	**EQ516130**	**13.0**	12	53	110
E2516140	**EQ516140**	**14.0**	12	53	110
E2516150	**EQ516150**	**15.0**	12	53	110
E2516160	**EQ516160**	**16.0**	16	63	123
E2516170	**EQ516170**	**17.0**	16	63	123
E2516180	**EQ516180**	**18.0**	16	63	123
E2516190	**EQ516190**	**19.0**	16	63	123
E2516901	**EQ516901**	**20.0**	16	75	135

▶ По доп. заказу доступны с другим типом хвостовика
▶ По доп. заказу доступны с покрытием TiN и TiCN

▶ ДАЛЕЕ

Допуск по DIN 7160 и 7161

Допуск в μm						
Номинальный диаметр в mm						
	от 1 до 3	от 3 до 6	от 6 до 10	от 10 до 18	от 18 до 30	от 30 до 50
e8	- 14 - 28	- 20 - 38	- 25 - 47	- 32 - 59	- 40 - 73	- 50 - 89
h6	0 - 6	0 - 8	0 - 9	0 - 11	0 - 13	0 - 16

◎ : Отлично ○ : Хорошо

ISO	P											M			K					
Материал	Нелегированная сталь					Низколегирован. сталь				Высоколегир. сталь		Нержавеющая сталь			Серый чугун		Высокопрочный чугун		Ковкий чугун	
VDI 3323	1	2	3	4	5	6	7	8	9	10	11	12	13	14	15	16	17	18	19	20
HRc		13	25	28	32	10	29	32	38	15	35	15	23	10	10	26	3	25		21
HB	125	190	250	270	300	180	275	300	350	200	325	200	240	180	180	260	160	250	130	230
Recommend	◎	◎	◎	◎	◎	◎	◎	◎	○	◎	○									

ISO	N										S							H		
Материал	Алюминиевый сплав		Алюминиево-литиевый сплав			Медь и медные сплавы (Бронза/Латунь)			Неметаллич. материалы		Жаропрочные суперсплавы					Титановые сплавы		Закаленная сталь	Отбелен. чугун	Закален. чугун
VDI 3323	21	22	23	24	25	26	27	28	29	30	31	32	33	34	35	36	37	38	39	40	41
HRc											15	30	25	38	34			55	60	42	55
HB	60	100	75	90	130	110	90	100			200	280	250	350	320	400 Rm	1050 Rm	550	630	400	550
Recommend	○	○	○	○	○																

GENERAL HSS ФРЕЗЫ
ХВОСТОВИК С ЛЫСКОЙ E2516 СЕРИЯ
ХВОСТОВИК С ЛЫСКОЙ EQ516 СЕРИЯ
КОНЦЕВЫЕ ФРЕЗЫ ИЗ БЫСТРОРЕЖУЩЕЙ СТАЛИ HSSCo8, С 3 ЗУБЬЯМИ, УДЛИНЕННЫЕ

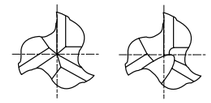

До Ø2.5мм От Ø2.5мм

HSS Co8 | DIN 844 | 3 | 30° | FLAT | UNCOATED | TiAlN

c.660-667

Ед.изм: мм

Артикул		Диаметр фрезы	Диаметр хвостовика	Длина реж. части	Общая длина
БЕЗ ПОКРЫТИЯ	TiAlN	e8	h6		
E2516200	**EQ516200**	**20.0**	20	75	141
E2516220	**EQ516220**	**22.0**	20	75	141
E2516240	**EQ516240**	**24.0**	25	90	166
E2516250	**EQ516250**	**25.0**	25	90	166
E2516260	**EQ516260**	**26.0**	25	90	166
E2516280	**EQ516280**	**28.0**	25	90	166
E2516300	**EQ516300**	**30.0**	25	90	166
E2516320	**EQ516320**	**32.0**	32	106	186
E2516350	**EQ516350**	**35.0**	32	106	186
E2516360	**EQ516360**	**36.0**	32	106	186
E2516400	**EQ516400**	**40.0**	40	125	217

▶ По доп. заказу доступны с другим типом хвостовика
▶ По доп. заказу доступны с покрытием TiN и TiCN

Допуск по DIN 7160 и 7161

Допуск в μm						
Номинальный диаметр в mm						
	от 1 до 3	от 3 до 6	от 6 до 10	от 10 до 18	от 18 до 30	от 30 до 50
e8	- 14 - 28	- 20 - 38	- 25 - 47	- 32 - 59	- 40 - 73	- 50 - 89
h6	0 - 6	0 - 8	0 - 9	0 - 11	0 - 13	0 - 16

◎ : Отлично ○ : Хорошо

ISO	P											M			K					
Материал	Нелегированная сталь					Низколегирован. сталь				Высоколегир. сталь		Нержавеющая сталь			Серый чугун		Высокопрочный чугун		Ковкий чугун	
VDI 3323	1	2	3	4	5	6	7	8	9	10	11	12	13	14	15	16	17	18	19	20
HRc		13	25	28	32	10	29	32	38	15	35	15	23	10	10	26	3	25		21
HB	125	190	250	270	300	180	275	300	350	200	325	200	240	180	180	260	160	250	130	230
Recommend	◎	◎	◎	◎	◎	◎	◎	◎	○	◎	○									

ISO	N										S							H		
Материал	Алюминиевый сплав		Алюминиево-литиевый сплав			Медь и медные сплавы (Бронза/Латунь)			Неметаллич. материалы		Жаропрочные суперсплавы					Титановые сплавы		Закаленная сталь	Отбелен. чугун	Закален. чугун
VDI 3323	21	22	23	24	25	26	27	28	29	30	31	32	33	34	35	36	37	38	39	40	41
HRc											15	30	25	38	34			55	60	42	55
HB	60	100	75	90	130	110	90	100			200	280	250	350	320	400 Rm	1050 Rm	550	630	400	550
Recommend	○	○	○	○	○																

CBN ФРЕЗЫ
i-Xmill ФРЕЗЫ
i-SMART МОДУЛЬНЫЕ ФРЕЗЫ
X5070 ФРЕЗЫ
4G MILL ФРЕЗЫ
X-POWER PRO ФРЕЗЫ
TitaNox-POWER ФРЕЗЫ
JET-POWER ФРЕЗЫ
V7 PLUS ФРЕЗЫ
ALU-POWER HPC ФРЕЗЫ
ALU-POWER ФРЕЗЫ
D-POWER ГРАФИТ ФРЕЗЫ
CRX S ФРЕЗЫ
K-2 ФРЕЗЫ
ONLY ONE (PM60) ФРЕЗЫ
TANK-POWER ФРЕЗЫ
GENERAL HSS ФРЕЗЫ
ФРЕЗЫ ИЗ БЫСТРОРЕЖ. СТАЛИ
ТЕХНИЧЕСКИЕ ДАННЫЕ

GENERAL HSS ФРЕЗЫ

ХВОСТОВИК С ЛЫСКОЙ **E2553** СЕРИЯ
ХВОСТОВИК С ЛЫСКОЙ **EQ553** СЕРИЯ

КОНЦЕВЫЕ ФРЕЗЫ ИЗ БЫСТРОРЕЖУЩЕЙ СТАЛИ HSSCo8, С 3 ЗУБЬЯМИ, УКОРОЧЕННЫЕ

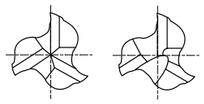

HSS Co8 | YG STD | 3 | 30° | FLAT | UNCOATED | TiAlN | c.660-667

Ед.изм: мм

Артикул		Диаметр фрезы	Диаметр хвостовика	Длина реж. части	Общая длина
БЕЗ ПОКРЫТИЯ	TiAlN	e8	h6		
E2553010	**EQ553010**	**1.0**	6	2	34
E2553013	**EQ553013**	**1.3**	6	3	34
E2553015	**EQ553015**	**1.5**	6	3	34
E2553018	**EQ553018**	**1.8**	6	3	34
E2553020	**EQ553020**	**2.0**	6	4	35
E2553023	**EQ553023**	**2.3**	6	4	35
E2553025	**EQ553025**	**2.5**	6	5	36
E2553028	**EQ553028**	**2.8**	6	5	36
E2553030	**EQ553030**	**3.0**	6	5	36
E2553033	**EQ553033**	**3.3**	6	6	37
E2553035	**EQ553035**	**3.5**	6	6	37
E2553038	**EQ553038**	**3.8**	6	7	38
E2553040	**EQ553040**	**4.0**	6	7	38
E2553043	**EQ553043**	**4.3**	6	7	38
E2553045	**EQ553045**	**4.5**	6	7	38
E2553048	**EQ553048**	**4.8**	6	8	39
E2553050	**EQ553050**	**5.0**	6	8	39
E2553053	**EQ553053**	**5.3**	6	8	39
E2553055	**EQ553055**	**5.5**	6	8	39
E2553957	**EQ553957**	**5.8**	6	8	39
E2553060	**EQ553060**	**6.0**	6	8	39
E2553065	**EQ553065**	**6.5**	8	10	42
E2553070	**EQ553070**	**7.0**	8	10	42
E2553075	**EQ553075**	**7.5**	8	10	42

▶ По доп. заказу доступны с покрытием TiN и TiCN

▶ ДАЛЕЕ

Допуск по DIN 7160 и 7161

Допуск в μm						
Номинальный диаметр в mm						
	от 1 до 3	от 3 до 6	от 6 до 10	от 10 до 18	от 18 до 30	от 30 до 50
e8	- 14 - 28	- 20 - 38	- 25 - 47	- 32 - 59	- 40 - 73	- 50 - 89
h6	0 - 6	0 - 8	0 - 9	0 - 11	0 - 13	0 - 16

◎ : Отлично ○ : Хорошо

ISO	P											M			K					
Материал	Нелегированная сталь					Низколегирован. сталь				Высоколегир. сталь		Нержавеющая сталь			Серый чугун		Высокопрочный чугун		Ковкий чугун	
VDI 3323	1	2	3	4	5	6	7	8	9	10	11	12	13	14	15	16	17	18	19	20
HRc		13	25	28	32	10	29	32	38	15	35	15	23	10	10	26	3	25		21
HB	125	190	250	270	300	180	275	300	350	200	325	200	240	180	180	260	160	250	130	230
Recommend	◎	◎	◎	◎	◎	◎	◎	◎	○	◎	○									

ISO	N										S							H			
Материал	Алюминиевый сплав		Алюминиево-литиевый сплав			Медь и медные сплавы (Бронза/Латунь)			Неметаллич. материалы		Жаропрочные суперсплавы					Титановые сплавы		Закаленная сталь	Отбелен. чугун	Закален. чугун	
VDI 3323	21	22	23	24	25	26	27	28	29	30	31	32	33	34	35	36	37	38	39	40	41
HRc											15	30	25	38	34			55	60	42	55
HB	60	100	75	90	130	110	90	100			200	280	250	350	320	400 Rm	1050 Rm	550	630	400	550
Recommend	○	○	○	○	○																

GENERAL HSS ФРЕЗЫ
ХВОСТОВИК С ЛЫСКОЙ E2553 СЕРИЯ
ХВОСТОВИК С ЛЫСКОЙ EQ553 СЕРИЯ
КОНЦЕВЫЕ ФРЕЗЫ ИЗ БЫСТРОРЕЖУЩЕЙ СТАЛИ HSSCo8, С 3 ЗУБЬЯМИ, УКОРОЧЕННЫЕ

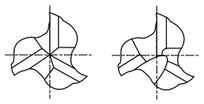

HSS Co8 | YG STD | 3 | 30° | FLAT | UNCOATED | TiAlN | c.660-667

Ед.изм: мм

Артикул		Диаметр фрезы	Диаметр хвостовика	Длина реж. части	Общая длина
БЕЗ ПОКРЫТИЯ	TiAlN	e8	h6		
E2553080	**EQ553080**	**8.0**	8	11	43
E2553085	**EQ553085**	**8.5**	10	11	48
E2553090	**EQ553090**	**9.0**	10	11	48
E2553095	**EQ553095**	**9.5**	10	11	48
E2553100	**EQ553100**	**10.0**	10	13	50
E2553120	**EQ553120**	**12.0**	12	16	58
E2553160	**EQ553160**	**16.0**	16	19	64
E2553200	**EQ553200**	**20.0**	20	22	78

▶ По доп. заказу доступны с покрытием TiN и TiCN

Допуск по DIN 7160 и 7161

Допуск в μm						
Номинальный диаметр в mm						
	от 1 до 3	от 3 до 6	от 6 до 10	от 10 до 18	от 18 до 30	от 30 до 50
e8	- 14 - 28	- 20 - 38	- 25 - 47	- 32 - 59	- 40 - 73	- 50 - 89
h6	0 - 6	0 - 8	0 - 9	0 - 11	0 - 13	0 - 16

КОМПЛЕКТ ДЛЯ ЗАКАЗА
No.: E2SET553
* 12 ШТ. Укороченные
- ПО 2 ШТ. КАЖДОГО РАЗМЕРА 2, 3, 4, 5, 6мм (C3FSC)
- ПО 1 ШТ. КАЖДОГО РАЗМЕРА 8, 10мм (C3FSC)

◎ : Отлично ○ : Хорошо

ISO	P											M			K					
Материал	Нелегированная сталь					Низколегирован. сталь				Высоколегир. сталь		Нержавеющая сталь			Серый чугун		Высокопрочный чугун		Ковкий чугун	
VDI 3323	1	2	3	4	5	6	7	8	9	10	11	12	13	14	15	16	17	18	19	20
HRc		13	25	28	32	10	29	32	38	15	35	15	23	10	10	26	3	25		21
HB	125	190	250	270	300	180	275	300	350	200	325	200	240	180	180	260	160	250	130	230
Recommend	◎	◎	◎	◎	◎	◎	◎	◎	○	◎	○									

ISO	N										S							H			
Материал	Алюминиевый сплав		Алюминиево-литиевый сплав			Медь и медные сплавы (Бронза/Латунь)			Неметаллич. материалы		Жаропрочные суперсплавы					Титановые сплавы		Закаленная сталь	Отбелен. чугун	Закален. чугун	
VDI 3323	21	22	23	24	25	26	27	28	29	30	31	32	33	34	35	36	37	38	39	40	41
HRc											15	30	25	38	34			55	60	42	55
HB	60	100	75	90	130	110	90	100			200	280	250	350	320	400 Rm	1050 Rm	550	630	400	550
Recommend	○	○	○	○	○																

GENERAL HSS ФРЕЗЫ

ХВОСТОВИК С ЛЫСКОЙ **E2554** СЕРИЯ
ХВОСТОВИК С ЛЫСКОЙ **EQ554** СЕРИЯ

КОНЦЕВЫЕ ФРЕЗЫ ИЗ БЫСТРОРЕЖУЩЕЙ СТАЛИ HSSCo8, С 3 ЗУБЬЯМИ, УДЛИНЕННЫЕ

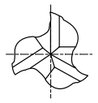

HSS Co8 | YG STD | 3 | 30° | FLAT | UNCOATED | TiAlN

c.660-667

Ед.изм: мм

Артикул		Диаметр фрезы	Диаметр хвостовика	Длина реж. части	Общая длина
БЕЗ ПОКРЫТИЯ	TiAlN	e8	h6		
E2554015	EQ554015	1.5	6	4	35
E2554020	EQ554020	2.0	6	7	38
E2554025	EQ554025	2.5	6	8	39
E2554030	EQ554030	3.0	6	8	39
E2554035	EQ554035	3.5	6	10	41
E2554040	EQ554040	4.0	6	11	42
E2554045	EQ554045	4.5	6	11	42
E2554050	EQ554050	5.0	6	13	44
E2554055	EQ554055	5.5	6	13	44
E2554060	EQ554060	6.0	6	13	44
E2554065	EQ554065	6.5	8	16	48
E2554070	EQ554070	7.0	8	16	48
E2554075	EQ554075	7.5	8	16	48
E2554080	EQ554080	8.0	8	19	51
E2554085	EQ554085	8.5	10	19	56
E2554090	EQ554090	9.0	10	19	56
E2554095	EQ554095	9.5	10	19	56
E2554100	EQ554100	10.0	10	22	59

▶ По доп. заказу доступны с покрытием TiN и TiCN

Допуск по DIN 7160 и 7161

Допуск в μm						
Номинальный диаметр в mm						
	от 1 до 3	от 3 до 6	от 6 до 10	от 10 до 18	от 18 до 30	от 30 до 50
e8	- 14 - 28	- 20 - 38	- 25 - 47	- 32 - 59	- 40 - 73	- 50 - 89
h6	0 - 6	0 - 8	0 - 9	0 - 11	0 - 13	0 - 16

◎ : Отлично ○ : Хорошо

ISO	P											M			K					
Материал	Нелегированная сталь					Низколегирован. сталь				Высоколегир. сталь		Нержавеющая сталь			Серый чугун		Высокопрочный чугун		Ковкий чугун	
VDI 3323	1	2	3	4	5	6	7	8	9	10	11	12	13	14	15	16	17	18	19	20
HRc		13	25	28	32	10	29	32	38	15	35	15	23	10	10	26	3	25		21
HB	125	190	250	270	300	180	275	300	350	200	325	200	240	180	180	260	160	250	130	230
Recommend	◎	◎	◎	◎	◎	◎	◎	◎	○	◎	○									

ISO	N										S							H			
Материал	Алюминиевый сплав		Алюминиево-литиевый сплав			Медь и медные сплавы (Бронза/Латунь)			Неметаллич. материалы		Жаропрочные суперсплавы					Титановые сплавы		Закаленная сталь		Отбелен. чугун	Закален. чугун
VDI 3323	21	22	23	24	25	26	27	28	29	30	31	32	33	34	35	36	37	38	39	40	41
HRc											15	30	25	38	34			55	60	42	55
HB	60	100	75	90	130	110	90	100			200	280	250	350	320	400 Rm	1050 Rm	550	630	400	550
Recommend	○	○	○	○	○																

GENERAL HSS ФРЕЗЫ

ХВОСТОВИК С ЛЫСКОЙ **E2574** СЕРИЯ
ХВОСТОВИК С ЛЫСКОЙ **EQ574** СЕРИЯ

КОНЦЕВЫЕ ФРЕЗЫ ИЗ БЫСТРОРЕЖУЩЕЙ СТАЛИ HSSCo8, С 4 ЗУБЬЯМИ, УКОРОЧЕННЫЕ

До Ø3мм

HSS Co8 | DIN 844 | 4 | ≈30° | DIN 1835B | UNCOATED | TiAlN

c.668-671

Ед.изм: мм

Артикул		Диаметр фрезы	Диаметр хвостовика	Длина реж. части	Общая длина	No.of Flute
БЕЗ ПОКРЫТИЯ	TiAlN					
E2574020	EQ574020	2.0	6	7	51	4
E2574025	EQ574025	2.5	6	8	52	4
E2574030	EQ574030	3.0	6	8	52	4
E2574035	EQ574035	3.5	6	10	54	4
E2574040	EQ574040	4.0	6	11	55	4
E2574050	EQ574050	5.0	6	13	57	4
E2574060	EQ574060	6.0	6	13	57	4
E2574070	EQ574070	7.0	10	16	66	4
E2574080	EQ574080	8.0	10	19	69	4
E2574090	EQ574090	9.0	10	19	69	4
E2574100	EQ574100	10.0	10	22	72	4
E2574110	EQ574110	11.0	12	22	79	4
E2574120	EQ574120	12.0	12	26	83	4
E2574130	EQ574130	13.0	12	26	83	4
E2574140	EQ574140	14.0	12	26	83	4
E2574150	EQ574150	15.0	12	26	83	4
E2574160	EQ574160	16.0	16	32	92	4
E2574170	EQ574170	17.0	16	32	92	4
E2574180	EQ574180	18.0	16	32	92	4
E2574190	EQ574190	19.0	16	32	92	4
E2574200	EQ574200	20.0	20	38	104	4

Допуск на диам. фрезы (мм)	Допуск на диам. хвостов.
0 ~ + 0.04	h6

▶ По доп. заказу доступны с другим типом хвостовика
▶ По доп. заказу доступны с покрытием TiN и TiCN

◎ : Отлично ○ : Хорошо

ISO	P											M			K					
Материал	Нелегированная сталь					Низколегирован. сталь				Высоколегир. сталь		Нержавеющая сталь			Серый чугун		Высокопрочный чугун		Ковкий чугун	
VDI 3323	1	2	3	4	5	6	7	8	9	10	11	12	13	14	15	16	17	18	19	20
HRc		13	25	28	32	10	29	32	38	15	35	15	23	10	10	26	3	25		21
HB	125	190	250	270	300	180	275	300	350	200	325	200	240	180	180	260	160	250	130	230
Recommend	◎	◎	◎	◎	◎	◎	◎	◎	○	◎	○									

ISO	N										S							H			
Материал	Алюминиевый сплав		Алюминиево-литиевый сплав			Медь и медные сплавы (Бронза/Латунь)			Неметаллич. материалы		Жаропрочные суперсплавы					Титановые сплавы		Закаленная сталь		Отбелен. чугун	Закален. чугун
VDI 3323	21	22	23	24	25	26	27	28	29	30	31	32	33	34	35	36	37	38	39	40	41
HRc											15	30	25	38	34			55	60	42	55
HB	60	100	75	90	130	110	90	100			200	280	250	350	320	400 Rm	1050 Rm	550	630	400	550
Recommend	○	○	○	○	○																

GENERAL HSS ФРЕЗЫ

ХВОСТОВИК С ЛЫСКОЙ **E2595** СЕРИЯ
ХВОСТОВИК С ЛЫСКОЙ **EQ595** СЕРИЯ

КОНЦЕВЫЕ ФРЕЗЫ ИЗ БЫСТРОРЕЖУЩЕЙ СТАЛИ HSSCo8, С 4 ЗУБЬЯМИ, УКОРОЧЕННЫЕ - РЕЖУЩИЙ ЦЕНТР

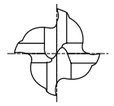

HSS Co8 | DIN 844 | 4 | ≈30° | DIN 1835B | UNCOATED | TiAlN

c.676-679

Ед.изм: мм

Артикул		Диаметр фрезы	Диаметр хвостовика	Длина реж. части	Общая длина
БЕЗ ПОКРЫТИЯ	TiAlN				
E2595020	EQ595020	2.0	6	7	51
E2595030	EQ595030	3.0	6	8	52
E2595040	EQ595040	4.0	6	11	55
E2595050	EQ595050	5.0	6	13	57
E2595060	EQ595060	6.0	6	13	57
E2595070	EQ595070	7.0	10	16	66
E2595080	EQ595080	8.0	10	19	69
E2595090	EQ595090	9.0	10	19	69
E2595100	EQ595100	10.0	10	22	72
E2595110	EQ595110	11.0	12	22	79
E2595120	EQ595120	12.0	12	26	83
E2595130	EQ595130	13.0	12	26	83
E2595140	EQ595140	14.0	12	26	83
E2595150	EQ595150	15.0	12	26	83
E2595160	EQ595160	16.0	16	32	92
E2595170	EQ595170	17.0	16	32	92
E2595180	EQ595180	18.0	16	32	92
E2595190	EQ595190	19.0	16	32	92
E2595920	EQ595920	20.0	16	38	98
E2595200	EQ595200	20.0	20	38	104
E2595220	EQ595220	22.0	20	38	104
E2595250	EQ595250	25.0	25	45	121

▶ По доп. заказу доступны с другим типом хвостовика
▶ По доп. заказу доступны с покрытием TiN и TiCN

Допуск на диам. фрезы (мм)	Допуск на диам. хвостов.
0 ~ + 0.04	h6

◎ : Отлично ○ : Хорошо

ISO	P											M			K					
Материал	Нелегированная сталь					Низколегирован. сталь				Высоколегир. сталь		Нержавеющая сталь			Серый чугун		Высокопрочный чугун		Ковкий чугун	
VDI 3323	1	2	3	4	5	6	7	8	9	10	11	12	13	14	15	16	17	18	19	20
HRc		13	25	28	32	10	29	32	38	15	35	15	23	10	10	26	3	25		21
HB	125	190	250	270	300	180	275	300	350	200	325	200	240	180	180	260	160	250	130	230
Recommend	◎	◎	◎	◎	◎	◎	◎	◎	○	◎	○									

ISO	N										S							H			
Материал	Алюминиевый сплав		Алюминиево-литиевый сплав			Медь и медные сплавы (Бронза/Латунь)			Неметаллич. материалы		Жаропрочные суперсплавы					Титановые сплавы		Закаленная сталь		Отбелен. чугун	Закален. чугун
VDI 3323	21	22	23	24	25	26	27	28	29	30	31	32	33	34	35	36	37	38	39	40	41
HRc											15	30	25	38	34			55	60	42	55
HB	60	100	75	90	130	110	90	100			200	280	250	350	320	400 Rm	1050 Rm	550	630	400	550
Recommend	○	○	○	○	○																

GENERAL HSS ФРЕЗЫ

ХВОСТОВИК С ЛЫСКОЙ **E2597** СЕРИЯ
ХВОСТОВИК С ЛЫСКОЙ **EQ597** СЕРИЯ

КОНЦЕВЫЕ ФРЕЗЫ ИЗ БЫСТРОРЕЖУЩЕЙ СТАЛИ HSSCo8, С 4 ЗУБЬЯМИ, УДЛИНЕННЫЕ - РЕЖУЩИЙ ЦЕНТР

HSS Co8 | DIN 844 | 4 | ≈30° | DIN 1835B | UNCOATED | TiAlN

c.668-671

Ед.изм: мм

Артикул		Диаметр фрезы	Диаметр хвостовика	Длина реж. части	Общая длина
БЕЗ ПОКРЫТИЯ	TiAlN				
E2597020	EQ597020	2.0	6	10	54
E2597025	EQ597025	2.5	6	12	56
E2597030	EQ597030	3.0	6	12	56
E2597035	EQ597035	3.5	6	15	59
E2597040	EQ597040	4.0	6	19	63
E2597045	EQ597045	4.5	6	19	63
E2597050	EQ597050	5.0	6	24	68
E2597055	EQ597055	5.5	6	24	68
E2597060	EQ597060	6.0	6	24	68
E2597070	EQ597070	7.0	10	30	80
E2597080	EQ597080	8.0	10	38	88
E2597090	EQ597090	9.0	10	38	88
E2597100	EQ597100	10.0	10	45	95
E2597110	EQ597110	11.0	12	45	102
E2597120	EQ597120	12.0	12	53	110
E2597130	EQ597130	13.0	12	53	110
E2597140	EQ597140	14.0	12	53	110
E2597150	EQ597150	15.0	12	53	110
E2597160	EQ597160	16.0	16	63	123
E2597170	EQ597170	17.0	16	63	123
E2597180	EQ597180	18.0	16	63	123
E2597190	EQ597190	19.0	16	63	123
E2597200	EQ597200	20.0	20	75	141

▶ По доп. заказу доступны с другим типом хвостовика
▶ По доп. заказу доступны с покрытием TiN и TiCN

Допуск на диам. фрезы(мм)		Допуск на диам. хвостов.
до Ø6	0 ~ + 0.04	h6
от Ø6	0 ~ + 0.05	

◎ : Отлично ○ : Хорошо

ISO	P											M			K					
Материал	Нелегированная сталь					Низколегирован. сталь				Высоколегир. сталь		Нержавеющая сталь			Серый чугун		Высокопрочный чугун		Ковкий чугун	
VDI 3323	1	2	3	4	5	6	7	8	9	10	11	12	13	14	15	16	17	18	19	20
HRc		13	25	28	32	10	29	32	38	15	35	15	23	10	10	26	3	25		21
HB	125	190	250	270	300	180	275	300	350	200	325	200	240	180	180	260	160	250	130	230
Recommend	◎	◎	◎	◎	◎	◎	◎	◎	○	◎	○									

ISO	N										S							H			
Материал	Алюминиевый сплав		Алюминиево-литиевый сплав			Медь и медные сплавы (Бронза/Латунь)			Неметаллич. материалы		Жаропрочные суперсплавы					Титановые сплавы		Закаленная сталь		Отбелен. чугун	Закален. чугун
VDI 3323	21	22	23	24	25	26	27	28	29	30	31	32	33	34	35	36	37	38	39	40	41
HRc											15	30	25	38	34			55	60	42	55
HB	60	100	75	90	130	110	90	100			200	280	250	350	320	400 Rm	1050 Rm	550	630	400	550
Recommend	○	○	○	○	○																

GENERAL HSS ФРЕЗЫ

ХВОСТОВИК С ЛЫСКОЙ **E2753** СЕРИЯ
ХВОСТОВИК С ЛЫСКОЙ **EQ753** СЕРИЯ

КОНЦЕВЫЕ ФРЕЗЫ ИЗ БЫСТРОРЕЖУЩЕЙ СТАЛИ HSSCo8, МНОГОЗУБЫЕ, КОРОТКИЕ, ДЛЯ ЧЕРНОВОЙ ОБРАБОТКИ - МЕЛКИЙ ШАГ

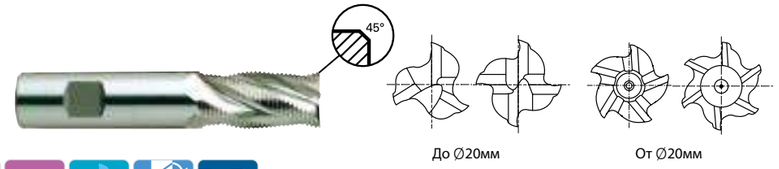

HSS Co8 | DIN 844 | HR | 3-6 | 30° | DIN 1835B | ~Ø20 | Ø25~ | C x 45° | UNCOATED | TiAlN

с.672-675

Ед.изм: мм

Артикул		Диаметр фрезы	Диаметр хвостовика	Длина реж. части	Общая длина	Кол-во зубьев	Фаска
БЕЗ ПОКРЫТИЯ	TiAlN	js12	h6				
E2753060	EQ753060	6.0	6	13	57	3	0.18
E2753070	EQ753070	7.0	10	16	66	3	0.18
E2753080	EQ753080	8.0	10	19	69	3	0.18
E2753090	EQ753090	9.0	10	19	69	3	0.18
E2753100	EQ753100	10.0	10	22	72	4	0.18
E2753110	EQ753110	11.0	12	22	79	4	0.18
E2753120	EQ753120	12.0	12	26	83	4	0.18
E2753130	EQ753130	13.0	12	26	83	4	0.18
E2753140	EQ753140	14.0	12	26	83	4	0.25
E2753150	EQ753150	15.0	12	26	83	4	0.25
E2753160	EQ753160	16.0	16	32	92	4	0.25
E2753180	EQ753180	18.0	16	32	92	4	0.25
E2753200	EQ753200	20.0	20	38	104	4	0.25
E2753250	EQ753250	25.0	25	45	121	5	0.36
E2753280	EQ753280	28.0	25	45	121	6	0.36
E2753300	EQ753300	30.0	25	45	121	6	0.36
E2753320	EQ753320	32.0	32	53	133	6	0.51
E2753350	EQ753350	35.0	32	53	133	6	0.51
E2753400	EQ753400	40.0	32	63	155	6	0.56

▶ По доп. заказу доступны с другим типом хвостовика
▶ По доп. заказу доступны с покрытием TiN и TiCN

Допуск по DIN 7160 и 7161

Допуск в μm						
Номинальный диаметр в mm						
	от 1 до 3	от 3 до 6	от 6 до 10	от 10 до 18	от 18 до 30	от 30 до 50
js12	±50	±60	±75	±90	±105	±125
h6	0 - 6	0 - 8	0 - 9	0 - 11	0 - 13	0 - 16

Упрочненная режущая кромка

◎ : Отлично ○ : Хорошо

ISO	P											M			K					
Материал	Нелегированная сталь					Низколегирован. сталь				Высоколегир. сталь		Нержавеющая сталь			Серый чугун		Высокопрочный чугун		Ковкий чугун	
VDI 3323	1	2	3	4	5	6	7	8	9	10	11	12	13	14	15	16	17	18	19	20
HRc		13	25	28	32	10	29	32	38	15	35	15	23	10	10	26	3	25		21
HB	125	190	250	270	300	180	275	300	350	200	325	200	240	180	180	260	160	250	130	230
Recommend	◎	◎	◎	◎	◎	◎	◎	◎	○	◎	○									

ISO	N										S							H		
Материал	Алюминиевый сплав		Алюминиево-литиевый сплав			Медь и медные сплавы (Бронза/Латунь)			Неметаллич. материалы		Жаропрочные суперсплавы					Титановые сплавы		Закаленная сталь	Отбелен. чугун	Закален. чугун
VDI 3323	21	22	23	24	25	26	27	28	29	30	31	32	33	34	35	36	37	38	39	40	41
HRc											15	30	25	38	34			55	60	42	55
HB	60	100	75	90	130	110	90	100			200	280	250	350	320	400 Rm	1050 Rm	550	630	400	550
Recommend	○	○	○	○	○																

GENERAL HSS ФРЕЗЫ

ХВОСТОВИК С ЛЫСКОЙ **E2762** СЕРИЯ
ХВОСТОВИК С ЛЫСКОЙ **EQ762** СЕРИЯ

КОНЦЕВЫЕ ФРЕЗЫ ИЗ БЫСТРОРЕЖУЩЕЙ СТАЛИ HSSCo8, МНОГОЗУБЫЕ, ДЛИННЫЕ, ДЛЯ ЧЕРНОВОЙ ОБРАБОТКИ - МЕЛКИЙ ШАГ

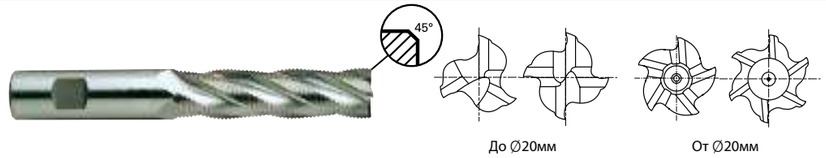

HSS Co8 | DIN 844 | HR | 3-6 | 30° | DIN 1835B | ~Ø20 | Ø22~ | C x 45° | UNCOATED | TiAlN

с.672-675

Ед.изм: мм

Артикул		Диаметр фрезы	Диаметр хвостовика	Длина реж. части	Общая длина	Кол-во зубьев	Фаска
БЕЗ ПОКРЫТИЯ	TiAlN	js12	h6				
E2762060	EQ762060	6.0	6	24	68	3	0.18
E2762070	EQ762070	7.0	10	30	80	3	0.18
E2762080	EQ762080	8.0	10	38	88	3	0.18
E2762090	EQ762090	9.0	10	38	88	3	0.18
E2762100	EQ762100	10.0	10	45	95	4	0.18
E2762110	EQ762110	11.0	12	45	102	4	0.18
E2762120	EQ762120	12.0	12	53	110	4	0.18
E2762130	EQ762130	13.0	12	53	110	4	0.18
E2762140	EQ762140	14.0	12	53	110	4	0.25
E2762150	EQ762150	15.0	12	53	110	4	0.25
E2762160	EQ762160	16.0	16	63	123	4	0.25
E2762170	EQ762170	17.0	16	63	123	4	0.25
E2762180	EQ762180	18.0	16	63	123	4	0.25
E2762190	EQ762190	19.0	16	63	123	4	0.25
E2762200	EQ762200	20.0	20	75	141	4	0.25
E2762220	EQ762220	22.0	20	75	141	5	0.36
E2762240	EQ762240	24.0	25	90	166	5	0.36
E2762250	EQ762250	25.0	25	90	166	5	0.36
E2762260	EQ762260	26.0	25	90	166	6	0.36
E2762280	EQ762280	28.0	25	90	166	6	0.36
E2762300	EQ762300	30.0	25	90	166	6	0.36
E2762320	EQ762320	32.0	32	106	186	6	0.51
E2762350	EQ762350	35.0	32	106	186	6	0.51
E2762360	EQ762360	36.0	32	106	186	6	0.56
E2762380	EQ762380	38.0	32	125	217	6	0.56
E2762400	EQ762400	40.0	32	125	217	6	0.56
E2762940	EQ762940	40.0	40	125	217	6	0.56

▶ По доп. заказу доступны с другим типом хвостовика
▶ По доп. заказу доступны с покрытием TiN и TiCN

Допуск по DIN 7160 и 7161

Допуск в μm						
Номинальный диаметр в mm						
	от 1 до 3	от 3 до 6	от 6 до 10	от 10 до 18	от 18 до 30	от 30 до 50
js12	±50	±60	±75	±90	±105	±125
h6	0 - 6	0 - 8	0 - 9	0 - 11	0 - 13	0 - 16

Упрочненная режущая кромка

◎ : Отлично ○ : Хорошо

ISO	P											M			K					
Материал	Нелегированная сталь					Низколегирован. сталь				Высоколегир. сталь		Нержавеющая сталь			Серый чугун		Высокопрочный чугун		Ковкий чугун	
VDI 3323	1	2	3	4	5	6	7	8	9	10	11	12	13	14	15	16	17	18	19	20
HRc		13	25	28	32	10	29	32	38	15	35	15	23	10	10	26	3	25		21
HB	125	190	250	270	300	180	275	300	350	200	325	200	240	180	180	260	160	250	130	230
Recommend	◎	◎	◎	◎	◎	◎	◎	◎	○	◎	○									

ISO	N										S							H		
Материал	Алюминиевый сплав		Алюминиево-литиевый сплав			Медь и медные сплавы (Бронза/Латунь)			Неметаллич. материалы		Жаропрочные суперсплавы					Титановые сплавы		Закаленная сталь	Отбелен. чугун	Закален. чугун
VDI 3323	21	22	23	24	25	26	27	28	29	30	31	32	33	34	35	36	37	38	39	40	41
HRc											15	30	25	38	34			55	60	42	55
HB	60	100	75	90	130	110	90	100			200	280	250	350	320	400 Rm	1050 Rm	550	630	400	550
Recommend	○	○	○	○	○																

GENERAL HSS ФРЕЗЫ

ХВОСТОВИК С ЛЫСКОЙ **E2755** СЕРИЯ

КОНЦЕВЫЕ ФРЕЗЫ ИЗ БЫСТРОРЕЖУЩЕЙ СТАЛИ HSSCo8, С 3 ЗУБЬЯМИ, УГОЛ НАКЛОНА СПИРАЛИ 37°, КОРОТКИЕ, ДЛЯ ЧЕРНОВОЙ ОБРАБОТКИ АЛЮМИНИЯ

для Алюминия

HSS Co8 | DIN 844 | WR | 3 | 37° | DIN 1835B | C x 45° | UNCOATED | TiAlN

c.680-681

Ед.изм: мм

Артикул	Диаметр фрезы	Диаметр хвостовика	Длина реж. части	Общая длина	Фаска
БЕЗ ПОКРЫТИЯ	js12	h6			
E2755060	**6.0**	6	13	57	0.51
E2755080	**8.0**	10	19	69	0.51
E2755100	**10.0**	10	22	72	0.60
E2755120	**12.0**	12	26	83	0.74
E2755140	**14.0**	12	26	83	0.94
E2755160	**16.0**	16	32	92	0.94
E2755180	**18.0**	16	32	92	0.94
E2755200	**20.0**	20	38	104	0.94
E2755220	**22.0**	20	38	104	0.94
E2755250	**25.0**	25	45	121	0.94
E2755300	**30.0**	25	45	121	1.23

▶ По доп. заказу доступны с другим типом хвостовика
▶ По доп. заказу доступны с покрытием TiN и TiCN

Упрочненная режущая кромка

Допуск по DIN 7160 и 7161

Допуск в μm						
Номинальный диаметр в mm						
	от 1 до 3	от 3 до 6	от 6 до 10	от 10 до 18	от 18 до 30	от 30 до 50
js12	±50	±60	±75	±90	±105	±125
h6	0 - 6	0 - 8	0 - 9	0 - 11	0 - 13	0 - 16

◎ : Отлично ○ : Хорошо

ISO	P											M			K					
Материал	Нелегированная сталь					Низколегирован. сталь				Высоколегир. сталь		Нержавеющая сталь			Серый чугун		Высокопрочный чугун		Ковкий чугун	
VDI 3323	1	2	3	4	5	6	7	8	9	10	11	12	13	14	15	16	17	18	19	20
HRc		13	25	28	32	10	29	32	38	15	35	15	23	10	10	26	3	25		21
HB	125	190	250	270	300	180	275	300	350	200	325	200	240	180	180	260	160	250	130	230
Recommend	◎	◎	○	○	○	◎	○	○		◎										

ISO	N										S							H			
Материал	Алюминиевый сплав		Алюминиево-литиевый сплав			Медь и медные сплавы (Бронза/Латунь)			Неметаллич. материалы		Жаропрочные суперсплавы					Титановые сплавы		Закаленная сталь		Отбелен. чугун	Закален. чугун
VDI 3323	21	22	23	24	25	26	27	28	29	30	31	32	33	34	35	36	37	38	39	40	41
HRc											15	30	25	38	34			55	60	42	55
HB	60	100	75	90	130	110	90	100			200	280	250	350	320	400 Rm	1050 Rm	550	630	400	550
Recommend	◎	◎	◎	◎	○																

GENERAL HSS ФРЕЗЫ

ХВОСТОВИК С ЛЫСКОЙ **E2751** СЕРИЯ
ХВОСТОВИК С ЛЫСКОЙ **EQ751** СЕРИЯ

КОНЦЕВЫЕ ФРЕЗЫ ИЗ БЫСТРОРЕЖУЩЕЙ СТАЛИ HSSCo8, МНОГОЗУБЫЕ, КОРОТКИЕ, ДЛЯ ЧЕРНОВОЙ ОБРАБОТКИ - КРУПНЫЙ ШАГ

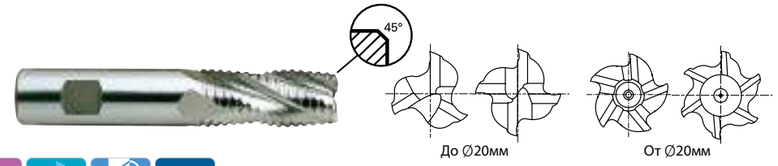

HSS Co8 | DIN 844 | NR | 3-6 | 30° | DIN 1835B | ~Ø20 | Ø22~ | C x 45° | UNCOATED | TiAlN

c.672-675

Ед.изм: мм

Артикул		Диаметр фрезы	Диаметр хвостовика	Длина реж. части	Общая длина	Кол-во зубьев	Фаска
БЕЗ ПОКРЫТИЯ	TiAlN	js12	h6				
E2751060	**EQ751060**	**6.0**	6	13	57	3	0.25
E2751070	**EQ751070**	**7.0**	10	16	66	3	0.25
E2751080	**EQ751080**	**8.0**	10	19	69	3	0.25
E2751090	**EQ751090**	**9.0**	10	19	69	3	0.34
E2751095	**EQ751095**	**9.5**	10	19	69	3	0.34
E2751100	**EQ751100**	**10.0**	10	22	72	4	0.34
E2751110	**EQ751110**	**11.0**	12	22	79	4	0.50
E2751120	**EQ751120**	**12.0**	12	26	83	4	0.50
E2751125	**EQ751125**	**12.5**	12	26	83	4	0.50
E2751130	**EQ751130**	**13.0**	12	26	83	4	0.50
E2751140	**EQ751140**	**14.0**	12	26	83	4	0.55
E2751145	**EQ751145**	**14.5**	12	26	83	4	0.55
E2751150	**EQ751150**	**15.0**	12	26	83	4	0.55
E2751160	**EQ751160**	**16.0**	16	32	92	4	0.55
E2751170	**EQ751170**	**17.0**	16	32	92	4	0.55
E2751180	**EQ751180**	**18.0**	16	32	92	4	0.55
E2751190	**EQ751190**	**19.0**	16	32	92	4	0.55
E2751200	**EQ751200**	**20.0**	20	38	104	4	0.55
E2751901	**EQ751901**	**20.0**	16	38	98	4	0.55
E2751220	**EQ751220**	**22.0**	20	38	104	5	0.55

▶ По доп. заказу доступны с другим типом хвостовика
▶ По доп. заказу доступны с покрытием TiN и TiCN

▶ ДАЛЕЕ

Допуск по DIN 7160 и 7161

Допуск в μm						
Номинальный диаметр в mm						
	от 1 до 3	от 3 до 6	от 6 до 10	от 10 до 18	от 18 до 30	от 30 до 50
js12	±50	±60	±75	±90	±105	±125
h6	0 - 6	0 - 8	0 - 9	0 - 11	0 - 13	0 - 16

Упрочненная режущая кромка

◎ : Отлично ○ : Хорошо

ISO	P											M			K					
Материал	Нелегированная сталь					Низколегирован. сталь				Высоколегир. сталь		Нержавеющая сталь			Серый чугун		Высокопрочный чугун		Ковкий чугун	
VDI 3323	1	2	3	4	5	6	7	8	9	10	11	12	13	14	15	16	17	18	19	20
HRc		13	25	28	32	10	29	32	38	15	35	15	23	10	10	26	3	25		21
HB	125	190	250	270	300	180	275	300	350	200	325	200	240	180	180	260	160	250	130	230
Recommend	◎	◎	◎	◎	◎	◎	◎	◎	○	◎	○									

ISO	N										S							H			
Материал	Алюминиевый сплав		Алюминиево-литиевый сплав			Медь и медные сплавы (Бронза/Латунь)			Неметаллич. материалы		Жаропрочные суперсплавы					Титановые сплавы		Закаленная сталь		Отбелен. чугун	Закален. чугун
VDI 3323	21	22	23	24	25	26	27	28	29	30	31	32	33	34	35	36	37	38	39	40	41
HRc											15	30	25	38	34			55	60	42	55
HB	60	100	75	90	130	110	90	100			200	280	250	350	320	400 Rm	1050 Rm	550	630	400	550
Recommend	○	○	○	○	○																

CBN ФРЕЗЫ
i-Xmill ФРЕЗЫ
i-SMART МОДУЛЬНЫЕ ФРЕЗЫ
X5070 ФРЕЗЫ
4G MILL ФРЕЗЫ
X-POWER PRO ФРЕЗЫ
TitaNox-POWER ФРЕЗЫ
JET-POWER ФРЕЗЫ
V7 PLUS ФРЕЗЫ
ALU-POWER HPC ФРЕЗЫ
ALU-POWER ФРЕЗЫ
D4-POWER ГРАФИТ ФРЕЗЫ
CRX S ФРЕЗЫ
K-2 ФРЕЗЫ
ONLY ONE (PM60) ФРЕЗЫ
TANK-POWER ФРЕЗЫ
GENERAL HSS ФРЕЗЫ
ФРЕЗЫ ИЗ БЫСТРОРЕЖ. СТАЛИ
ТЕХНИЧЕСКИЕ ДАННЫЕ

GENERAL HSS ФРЕЗЫ

ХВОСТОВИК С ЛЫСКОЙ **E2751** СЕРИЯ
ХВОСТОВИК С ЛЫСКОЙ **EQ751** СЕРИЯ

КОНЦЕВЫЕ ФРЕЗЫ ИЗ БЫСТРОРЕЖУЩЕЙ СТАЛИ HSSCo8, МНОГОЗУБЫЕ, КОРОТКИЕ, ДЛЯ ЧЕРНОВОЙ ОБРАБОТКИ - КРУПНЫЙ ШАГ

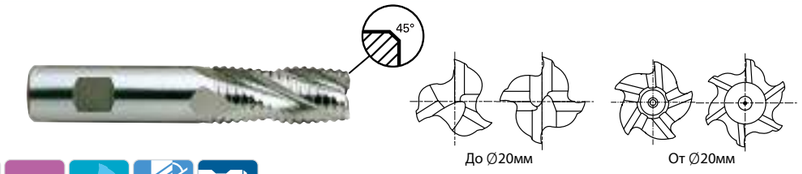

HSS Co8 | DIN 844 | NR | 3-6 | 30° | DIN 1835B | ~Ø20 | Ø22~ | C x 45° | UNCOATED | TiAlN

с.672-675

Ед.изм: мм

Артикул		Диаметр фрезы	Диаметр хвостовика	Длина реж. части	Общая длина	Кол-во зубьев	Фаска
БЕЗ ПОКРЫТИЯ	TiAlN	js12	h6				
E2751240	**EQ751240**	**24.0**	25	45	121	5	0.55
E2751250	**EQ751250**	**25.0**	25	45	121	5	0.55
E2751260	**EQ751260**	**26.0**	25	45	121	6	0.55
E2751280	**EQ751280**	**28.0**	25	45	121	6	0.70
E2751300	**EQ751300**	**30.0**	25	45	121	6	0.70
E2751320	**EQ751320**	**32.0**	32	53	133	6	0.70
E2751340	**EQ751340**	**34.0**	32	53	133	6	0.70
E2751350	**EQ751350**	**35.0**	32	53	133	6	0.70
E2751360	**EQ751360**	**36.0**	32	53	133	6	0.70
E2751380	**EQ751380**	**38.0**	32	63	155	6	0.70
E2751938	**EQ751938**	**38.0**	40	63	155	6	0.70
E2751400	**EQ751400**	**40.0**	32	63	155	6	0.88
E2751940	**EQ751940**	**40.0**	40	63	155	6	0.88
E2751450	**EQ751450**	**45.0**	32	63	143	6	0.88
E2751500	**EQ751500**	**50.0**	50	75	177	6	0.88

▶ По доп. заказу доступны с другим типом хвостовика
▶ По доп. заказу доступны с покрытием TiN и TiCN

Допуск по DIN 7160 и 7161

Допуск в ㎛						
Номинальный диаметр в ㎜						
	от 1 до 3	от 3 до 6	от 6 до 10	от 10 до 18	от 18 до 30	от 30 до 50
js12	±50	±60	±75	±90	±105	±125
h6	0 - 6	0 - 8	0 - 9	0 - 11	0 - 13	0 - 16

Упрочненная режущая кромка

◎ : Отлично ○ : Хорошо

ISO	P											M			K					
Материал	Нелегированная сталь					Низколегирован. сталь				Высоколегир. сталь		Нержавеющая сталь			Серый чугун		Высокопрочный чугун		Ковкий чугун	
VDI 3323	1	2	3	4	5	6	7	8	9	10	11	12	13	14	15	16	17	18	19	20
HRc		13	25	28	32	10	29	32	38	15	35	15	23	10	10	26	3	25		21
HB	125	190	250	270	300	180	275	300	350	200	325	200	240	180	180	260	160	250	130	230
Recommend	◎	◎	◎	◎	◎	◎	◎	◎	○	◎	○									

ISO	N										S							H		
Материал	Алюминиевый сплав		Алюминиево-литиевый сплав			Медь и медные сплавы (Бронза/Латунь)			Неметаллич. материалы		Жаропрочные суперсплавы					Титановые сплавы		Закаленная сталь	Отбелен. чугун	Закален. чугун
VDI 3323	21	22	23	24	25	26	27	28	29	30	31	32	33	34	35	36	37	38	39	40	41
HRc											15	30	25	38	34			55	60	42	55
HB	60	100	75	90	130	110	90	100			200	280	250	350	320	400 Rm	1050 Rm	550	630	400	550
Recommend	○	○	○	○	○																

GENERAL HSS ФРЕЗЫ

ХВОСТОВИК С ЛЫСКОЙ **E2752** СЕРИЯ
ХВОСТОВИК С ЛЫСКОЙ **EQ752** СЕРИЯ

КОНЦЕВЫЕ ФРЕЗЫ ИЗ БЫСТРОРЕЖУЩЕЙ СТАЛИ HSSCo8, МНОГОЗУБЫЕ, УДЛИНЕННЫЕ, ДЛЯ ЧЕРНОВОЙ ОБРАБОТКИ - КРУПНЫЙ ШАГ

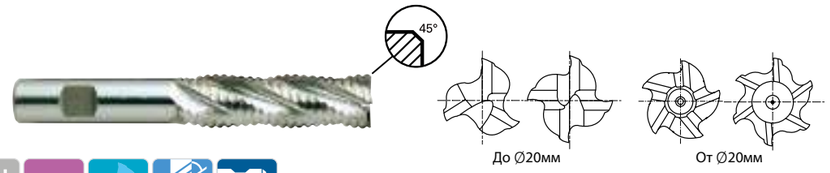

HSS Co8 | DIN 844 | NR | 3-6 | 30° | DIN 1835B | ~Ø20 | Ø22~ | C x 45° | UNCOATED | TiAlN

с.672-675

Ед.изм: мм

Артикул		Диаметр фрезы	Диаметр хвостовика	Длина реж. части	Общая длина	Кол-во зубьев	Фаска
БЕЗ ПОКРЫТИЯ	TiAlN	js12	h6				
E2752060	**EQ752060**	**6.0**	6	24	68	3	0.25
E2752070	**EQ752070**	**7.0**	10	30	80	3	0.25
E2752080	**EQ752080**	**8.0**	10	38	88	3	0.25
E2752090	**EQ752090**	**9.0**	10	38	88	3	0.34
E2752100	**EQ752100**	**10.0**	10	45	95	4	0.34
E2752110	**EQ752110**	**11.0**	12	45	102	4	0.50
E2752120	**EQ752120**	**12.0**	12	53	110	4	0.50
E2752130	**EQ752130**	**13.0**	12	53	110	4	0.50
E2752140	**EQ752140**	**14.0**	12	53	110	4	0.55
E2752150	**EQ752150**	**15.0**	12	53	110	4	0.55
E2752160	**EQ752160**	**16.0**	16	63	123	4	0.55
E2752170	**EQ752170**	**17.0**	16	63	123	4	0.55
E2752180	**EQ752180**	**18.0**	16	63	123	4	0.55
E2752190	**EQ752190**	**19.0**	16	63	123	4	0.55
E2752200	**EQ752200**	**20.0**	20	75	141	4	0.55
E2752901	**EQ752901**	**20.0**	16	75	135	4	0.55
E2752220	**EQ752220**	**22.0**	20	75	141	5	0.55
E2752902	**EQ752902**	**22.0**	25	75	151	5	0.55

▶ По доп. заказу доступны с другим типом хвостовика
▶ По доп. заказу доступны с покрытием TiN и TiCN

▶ ДАЛЕЕ

Допуск по DIN 7160 и 7161

Допуск в ㎛						
Номинальный диаметр в ㎜						
	от 1 до 3	от 3 до 6	от 6 до 10	от 10 до 18	от 18 до 30	от 30 до 50
js12	±50	±60	±75	±90	±105	±125
h6	0 - 6	0 - 8	0 - 9	0 - 11	0 - 13	0 - 16

Упрочненная режущая кромка

◎ : Отлично ○ : Хорошо

ISO	P											M			K					
Материал	Нелегированная сталь					Низколегирован. сталь				Высоколегир. сталь		Нержавеющая сталь			Серый чугун		Высокопрочный чугун		Ковкий чугун	
VDI 3323	1	2	3	4	5	6	7	8	9	10	11	12	13	14	15	16	17	18	19	20
HRc		13	25	28	32	10	29	32	38	15	35	15	23	10	10	26	3	25		21
HB	125	190	250	270	300	180	275	300	350	200	325	200	240	180	180	260	160	250	130	230
Recommend	◎	◎	◎	◎	◎	◎	◎	◎	○	◎	○									

ISO	N										S							H		
Материал	Алюминиевый сплав		Алюминиево-литиевый сплав			Медь и медные сплавы (Бронза/Латунь)			Неметаллич. материалы		Жаропрочные суперсплавы					Титановые сплавы		Закаленная сталь	Отбелен. чугун	Закален. чугун
VDI 3323	21	22	23	24	25	26	27	28	29	30	31	32	33	34	35	36	37	38	39	40	41
HRc											15	30	25	38	34			55	60	42	55
HB	60	100	75	90	130	110	90	100			200	280	250	350	320	400 Rm	1050 Rm	550	630	400	550
Recommend	○	○	○	○	○																

GENERAL HSS ФРЕЗЫ

ХВОСТОВИК С ЛЫСКОЙ **E2752** СЕРИЯ
ХВОСТОВИК С ЛЫСКОЙ **EQ752** СЕРИЯ

КОНЦЕВЫЕ ФРЕЗЫ ИЗ БЫСТРОРЕЖУЩЕЙ СТАЛИ HSSCo8, МНОГОЗУБЫЕ, УДЛИНЕННЫЕ, ДЛЯ ЧЕРНОВОЙ ОБРАБОТКИ - КРУПНЫЙ ШАГ

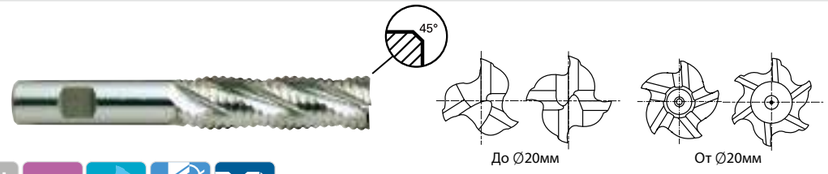

HSS Co8 | DIN 844 | NR | 3-6 | 30° | DIN 1835B | ~Ø20 | Ø22~ | C x 45° | UNCOATED | TiAlN

c.672-675

Ед.изм: мм

Артикул		Диаметр фрезы	Диаметр хвостовика	Длина реж. части	Общая длина	Кол-во зубьев	Фаска
БЕЗ ПОКРЫТИЯ	TiAlN	js12	h6				
E2752240	EQ752240	24.0	25	90	166	5	0.55
E2752250	EQ752250	25.0	25	90	166	5	0.55
E2752260	EQ752260	26.0	25	90	166	6	0.55
E2752280	EQ752280	28.0	25	90	166	6	0.70
E2752300	EQ752300	30.0	25	90	166	6	0.70
E2752320	EQ752320	32.0	32	106	186	6	0.70
E2752350	EQ752350	35.0	32	106	186	6	0.70
E2752360	EQ752360	36.0	32	106	186	6	0.70
E2752380	EQ752380	38.0	32	125	217	6	0.70
E2752938	EQ752938	38.0	40	125	217	6	0.70
E2752400	EQ752400	40.0	32	125	217	6	0.88
E2752940	EQ752940	40.0	40	125	217	6	0.88

▶ По доп. заказу доступны с другим типом хвостовика
▶ По доп. заказу доступны с покрытием TiN и TiCN

Допуск по DIN 7160 и 7161

Допуск в μm						
Номинальный диаметр в mm						
	от 1 до 3	от 3 до 6	от 6 до 10	от 10 до 18	от 18 до 30	от 30 до 50
js12	±50	±60	±75	±90	±105	±125
h6	0 - 6	0 - 8	0 - 9	0 - 11	0 - 13	0 - 16

Упрочненная режущая кромка

◎ : Отлично ○ : Хорошо

ISO	P											M			K					
Материал	Нелегированная сталь					Низколегирован. сталь				Высоколегир. сталь		Нержавеющая сталь			Серый чугун		Высокопрочный чугун		Ковкий чугун	
VDI 3323	1	2	3	4	5	6	7	8	9	10	11	12	13	14	15	16	17	18	19	20
HRc		13	25	28	32	10	29	32	38	15	35	15	23	10	10	26	3	25		21
HB	125	190	250	270	300	180	275	300	350	200	325	200	240	180	180	260	160	250	130	230
Recommend	◎	◎	◎	◎	◎	◎	◎	◎	○	◎	○									

ISO	N										S							H			
Материал	Алюминиевый сплав		Алюминиево-литиевый сплав			Медь и медные сплавы (бронза/Латунь)			Неметаллич. материалы		Жаропрочные суперсплавы					Титановые сплавы		Закаленная сталь		Отбелен. чугун	Закален. чугун
VDI 3323	21	22	23	24	25	26	27	28	29	30	31	32	33	34	35	36	37	38	39	40	41
HRc											15	30	25	38	34			55	60	42	55
HB	60	100	75	90	130	110	90	100			200	280	250	350	320	400 Rm	1050 Rm	550	630	400	550
Recommend	○	○	○	○	○																

GENERAL HSS ФРЕЗЫ

РЕКОМЕНДУЕМЫЕ РЕЖИМЫ ОБРАБОТКИ

E2535, E2492 СЕРИЯ — **С 2 ЗУБЬЯМИ, СФЕРИЧЕСКИЕ**

Vc = м/мин.
fz = мм/зуб
RPM = об./мин.
FEED = мм/мин.

ISO	VDI 3323	Материал	Ae	Ap	Параметр	Диаметр (Ø) 3.0	4.0	6.0	8.0	10.0	12.0	16.0	20.0	25.0
P	1	Нелегиров. сталь	0.7D	0.3D	Vc	40	40	40	40	40	40	40	40	40
					fz	0.011	0.018	0.031	0.05	0.069	0.085	0.094	0.117	0.13
					RPM	4244	3183	2122	1592	1273	1061	796	637	509
					FEED	93	115	132	159	176	180	150	149	132
	2		0.7D	0.3D	Vc	30	30	30	30	30	30	30	30	30
					fz	0.01	0.017	0.026	0.044	0.06	0.066	0.083	0.085	0.088
					RPM	3183	2387	1592	1194	955	796	597	477	382
					FEED	64	81	83	105	115	105	99	81	67
	3-4		0.7D	0.3D	Vc	20	20	20	20	20	15	20	20	15
					fz	0.008	0.013	0.023	0.036	0.054	0.061	0.079	0.083	0.091
					RPM	2122	1592	1061	796	637	398	398	318	191
					FEED	34	41	49	57	69	49	63	53	35
	5		0.7D	0.3D	Vc	15	15	15	15	15	10	15	15	15
					fz	0.007	0.013	0.018	0.03	0.044	0.055	0.07	0.088	0.094
					RPM	1592	1194	796	597	477	265	298	239	191
					FEED	22	31	29	36	42	29	42	42	36
	6	Низколегир. сталь	0.7D	0.3D	Vc	30	30	30	30	30	30	30	30	30
					fz	0.01	0.017	0.026	0.044	0.06	0.066	0.083	0.085	0.088
					RPM	3183	2387	1592	1194	955	796	597	477	382
					FEED	64	81	83	105	115	105	99	81	67
	7		0.7D	0.3D	Vc	20	20	20	20	20	15	20	20	15
					fz	0.008	0.013	0.023	0.036	0.054	0.061	0.079	0.083	0.091
					RPM	2122	1592	1061	796	637	398	398	318	191
					FEED	34	41	49	57	69	49	63	53	35
	8-9		0.7D	0.3D	Vc	15	15	15	15	15	10	15	15	15
					fz	0.007	0.013	0.018	0.03	0.044	0.055	0.07	0.088	0.094
					RPM	1592	1194	796	597	477	265	298	239	191
					FEED	22	31	29	36	42	29	42	42	36
	10	Высоколегир. сталь	0.7D	0.3D	Vc	30	30	30	30	30	30	30	30	30
					fz	0.01	0.017	0.026	0.044	0.06	0.066	0.083	0.085	0.088
					RPM	3183	2387	1592	1194	955	796	597	477	382
					FEED	64	81	83	105	115	105	99	81	67
	11.1		0.7D	0.3D	Vc	15	15	15	15	15	10	15	15	15
					fz	0.007	0.013	0.018	0.03	0.044	0.055	0.07	0.088	0.094
					RPM	1592	1194	796	597	477	265	298	239	191
					FEED	22	31	29	36	42	29	42	42	36
N	21-22	Алюминиевый сплав	0.7D	0.3D	Vc	105	100	105	100	100	95	100	100	100
					fz	0.01	0.016	0.025	0.044	0.056	0.068	0.075	0.088	0.096
					RPM	11141	7958	5570	3979	3183	2520	1989	1592	1273
					FEED	223	255	279	350	357	343	298	280	244
	23-24	Алюминиево-литиевый сплав	0.7D	0.3D	Vc	68	65	68	65	65	62	65	65	65
					fz	0.01	0.016	0.025	0.044	0.056	0.068	0.075	0.088	0.096
					RPM	7215	5173	3608	2586	2069	1645	1293	1035	828
					FEED	144	166	180	228	232	224	194	182	159

※При использовании длинных и экстра длинных фрез необходимо снизить подачу на 50%

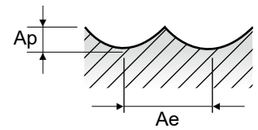

GENERAL HSS ФРЕЗЫ

РЕКОМЕНДУЕМЫЕ РЕЖИМЫ ОБРАБОТКИ

EQ535, EQ492 серия — С 2 ЗУБЬЯМИ, СФЕРИЧЕСКИЕ TiAlN-ПОКРЫТИЕ

Vc = м/мин.
fz = мм/зуб
RPM = об./мин.
FEED = мм/мин.

ISO	VDI 3323	Материал	Ae	Ap	Параметр	Диаметр (Ø) 3.0	4.0	6.0	8.0	10.0	12.0	16.0	20.0	25.0
P	1	Нелегиров. сталь	0.7D	0.3D	Vc	60	55	60	55	55	55	55	55	55
					fz	0.011	0.018	0.031	0.05	0.069	0.086	0.095	0.115	0.129
					RPM	6366	4377	3183	2188	1751	1459	1094	875	700
					FEED	140	158	197	219	242	251	208	201	181
	2		0.7D	0.3D	Vc	45	40	45	45	45	40	45	45	45
					fz	0.011	0.016	0.026	0.043	0.061	0.066	0.082	0.086	0.091
					RPM	4775	3183	2387	1790	1432	1061	895	716	573
					FEED	105	102	124	154	175	140	147	123	104
	3-4		0.7D	0.3D	Vc	25	25	25	25	25	25	25	25	25
					fz	0.007	0.013	0.023	0.035	0.053	0.058	0.075	0.088	0.092
					RPM	2653	1989	1326	995	796	663	497	398	318
					FEED	37	52	61	70	84	77	75	70	59
	5		0.7D	0.3D	Vc	20	20	20	20	15	15	20	20	15
					fz	0.008	0.013	0.018	0.029	0.045	0.056	0.071	0.083	0.1
					RPM	2122	1592	1061	796	477	398	398	318	191
					FEED	34	41	38	46	43	45	57	53	38
	6	Низколегир. сталь	0.7D	0.3D	Vc	45	40	45	45	45	40	45	45	45
					fz	0.011	0.016	0.026	0.043	0.061	0.066	0.082	0.086	0.091
					RPM	4775	3183	2387	1790	1432	1061	895	716	573
					FEED	105	102	124	154	175	140	147	123	104
	7		0.7D	0.3D	Vc	25	25	25	25	25	25	25	25	25
					fz	0.007	0.013	0.023	0.035	0.053	0.058	0.075	0.088	0.092
					RPM	2653	1989	1326	995	796	663	497	398	318
					FEED	37	52	61	70	84	77	75	70	59
	8-9		0.7D	0.3D	Vc	20	20	20	20	15	15	20	20	15
					fz	0.008	0.013	0.018	0.029	0.045	0.056	0.071	0.083	0.1
					RPM	2122	1592	1061	796	477	398	398	318	191
					FEED	34	41	38	46	43	45	57	53	38
	10	Высоколегир. сталь	0.7D	0.3D	Vc	45	40	45	45	45	40	45	45	45
					fz	0.011	0.016	0.026	0.043	0.061	0.066	0.082	0.086	0.091
					RPM	4775	3183	2387	1790	1432	1061	895	716	573
					FEED	105	102	124	154	175	140	147	123	104
	11.1		0.7D	0.3D	Vc	20	20	20	20	15	15	20	20	15
					fz	0.008	0.013	0.018	0.029	0.045	0.056	0.071	0.083	0.1
					RPM	2122	1592	1061	796	477	398	398	318	191
					FEED	34	41	38	46	43	45	57	53	38
N	21-22	Алюминиевый сплав	0.7D	0.3D	Vc	145	140	150	140	140	130	140	140	140
					fz	0.01	0.016	0.025	0.044	0.056	0.068	0.075	0.087	0.097
					RPM	15385	11141	7958	5570	4456	3448	2785	2228	1783
					FEED	308	357	398	490	499	469	418	388	346
	23-24	Алюминиево-литиевый сплав	0.7D	0.3D	Vc	94	91	98	91	91	85	91	91	91
					fz	0.01	0.016	0.025	0.044	0.056	0.068	0.075	0.087	0.097
					RPM	9974	7242	5199	3621	2897	2255	1810	1448	1159
					FEED	199	232	260	319	324	307	272	252	225

※При использовании длинных и экстра длинных фрез необходимо снизить подачу на 50%

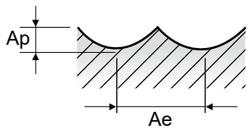

GENERAL HSS ФРЕЗЫ
РЕКОМЕНДУЕМЫЕ РЕЖИМЫ ОБРАБОТКИ

EL612 серия — С 1 ЗУБОМ - ОБРАБОТКА ПАЗОВ

Vc = м/мин.
fz = мм/зуб
RPM = об./мин.
FEED = мм/мин.

ISO	VDI 3323	Материал	Ae	Ap	Параметр	Диаметр (Ø) 3.0	4.0	5.0	6.0	7.0	8.0	10.0
N	21-22	Алюминиевый сплав	1.0D	0.5D (~Ø3:0.2D)	Vc	188	226	220	207	220	214	220
					fz	0.055	0.053	0.054	0.055	0.055	0.053	0.054
					RPM	19947	17985	14006	10982	10004	8515	7003
					FEED	1097	953	756	604	550	451	378
	23-24	Алюминиево-литиевый сплав	1.0D	0.5D (~Ø3:0.2D)	Vc	122	147	143	135	143	139	143
					fz	0.055	0.053	0.054	0.055	0.055	0.053	0.054
					RPM	12945	11698	9104	7162	6503	5531	4552
					FEED	712	620	492	394	358	293	246

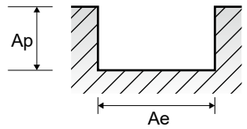

E2464, E2509 серия — С 2 ЗУБЬЯМИ - ОБРАБОТКА ПАЗОВ

ISO	VDI 3323	Материал	Ae	Ap	Параметр	Диаметр (Ø) 3.0	6.0	8.0	10.0	12.0	14.0	16.0	18.0	20.0
N	21-22	Алюминиевый сплав	1.0D	0.5D	Vc	75	130	150	155	190	155	175	130	145
					fz	0.035	0.05	0.071	0.12	0.12	0.177	0.177	0.283	0.283
					RPM	7958	6897	5968	4934	5040	3524	3482	2299	2308
					FEED	557	690	848	1184	1210	1248	1232	1301	1306
	23-24	Алюминиево-литиевый сплав	1.0D	0.5D	Vc	49	85	98	101	124	101	114	85	94
					fz	0.035	0.05	0.071	0.12	0.12	0.177	0.177	0.283	0.283
					RPM	5199	4509	3899	3215	3289	2296	2268	1503	1496
					FEED	364	451	554	772	789	813	803	851	847

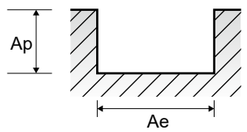

E2464, E2509 серия — С 2 ЗУБЬЯМИ - БОКОВОЕ ФРЕЗЕРОВАНИЕ

ISO	VDI 3323	Материал	Ae	Ap	Параметр	Диаметр (Ø) 3.0	6.0	8.0	10.0	12.0	14.0	16.0	18.0	20.0
N	21-22	Алюминиевый сплав	Ø3~Ø10=0.25D Ø12~Ø20=0.5D	1.0D	Vc	75	130	150	155	190	155	175	130	145
					fz	0.046	0.064	0.092	0.15	0.15	0.229	0.229	0.37	0.37
					RPM	7958	6897	5968	4934	5040	3524	3482	2299	2308
					FEED	732	883	1098	1480	1512	1614	1595	1701	1708
	23-24	Алюминиево-литиевый сплав	Ø3~Ø10=0.25D Ø12~Ø20=0.5D	1.0D	Vc	49	85	98	101	124	101	114	85	94
					fz	0.046	0.064	0.092	0.15	0.15	0.229	0.229	0.37	0.37
					RPM	5199	4509	3899	3215	3289	2296	2268	1503	1496
					FEED	478	577	717	964	987	1052	1039	1112	1107

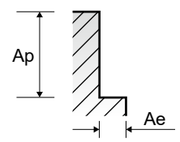

GENERAL HSS ФРЕЗЫ

РЕКОМЕНДУЕМЫЕ РЕЖИМЫ ОБРАБОТКИ

E2570, E2571, E2510 СЕРИЯ — С 2 ЗУБЬЯМИ - ОБРАБОТКА ПАЗОВ

Vc = м/мин.
fz = мм/зуб
RPM = об./мин.
FEED = мм/мин.

ISO	VDI 3323	Материал	Ae	Ap	Параметр	Диаметр (Ø) 2.0	3.0	4.0	5.0	6.0	8.0	10.0	12.0
P	1	Нелегиров. сталь	1.0D	0.5D	Vc	35	35	35	35	35	35	35	35
					fz	0.004	0.008	0.013	0.02	0.025	0.036	0.045	0.061
					RPM	5570	3714	2785	2228	1857	1393	1114	928
					FEED	45	59	72	89	93	100	100	113
	2		1.0D	0.5D	Vc	30	30	30	30	30	30	30	30
					fz	0.003	0.007	0.013	0.019	0.025	0.041	0.05	0.063
					RPM	4775	3183	2387	1910	1592	1194	955	796
					FEED	29	45	62	73	80	98	95	100
	3-4		1.0D	0.5D	Vc	25	25	25	25	25	25	25	25
					fz	0.004	0.008	0.013	0.019	0.025	0.039	0.05	0.063
					RPM	3979	2653	1989	1592	1326	995	796	663
					FEED	32	42	52	60	66	78	80	84
	5		1.0D	0.5D	Vc	15	15	15	15	15	15	15	15
					fz	0.003	0.006	0.014	0.019	0.025	0.04	0.05	0.063
					RPM	2387	1592	1194	955	796	597	477	398
					FEED	14	19	33	36	40	48	48	50
	6	Низколегир. сталь	1.0D	0.5D	Vc	30	30	30	30	30	30	30	30
					fz	0.003	0.007	0.013	0.019	0.025	0.041	0.05	0.063
					RPM	4775	3183	2387	1910	1592	1194	955	796
					FEED	29	45	62	73	80	98	95	100
	7		1.0D	0.5D	Vc	25	25	25	25	25	25	25	25
					fz	0.004	0.008	0.013	0.019	0.025	0.039	0.05	0.063
					RPM	3979	2653	1989	1592	1326	995	796	663
					FEED	32	42	52	60	66	78	80	84
	8-9		1.0D	0.5D	Vc	15	15	15	15	15	15	15	15
					fz	0.003	0.006	0.014	0.019	0.025	0.04	0.05	0.063
					RPM	2387	1592	1194	955	796	597	477	398
					FEED	14	19	33	36	40	48	48	50
	10	Высоколегир. сталь	1.0D	0.5D	Vc	30	30	30	30	30	30	30	30
					fz	0.003	0.007	0.013	0.019	0.025	0.041	0.05	0.063
					RPM	4775	3183	2387	1910	1592	1194	955	796
					FEED	29	45	62	73	80	98	95	100
	11.1		1.0D	0.5D	Vc	15	15	15	15	15	15	15	15
					fz	0.003	0.006	0.014	0.019	0.025	0.04	0.05	0.063
					RPM	2387	1592	1194	955	796	597	477	398
					FEED	14	19	33	36	40	48	48	50
N	21-22	Алюминиевый сплав	1.0D	0.5D	Vc	75	105	100	100	105	100	95	95
					fz	0.007	0.011	0.018	0.025	0.028	0.049	0.065	0.076
					RPM	11937	11141	7958	6366	5570	3979	3024	2520
					FEED	167	245	286	318	312	390	393	383
	23-24	Алюминиево-литиевый сплав	1.0D	0.5D	Vc	49	68	65	65	68	65	62	62
					fz	0.007	0.011	0.018	0.025	0.028	0.049	0.065	0.076
					RPM	7799	7215	5173	4138	3608	2586	1974	1645
					FEED	109	159	186	207	202	253	257	250

※При использовании длинных и экстра длинных фрез необходимо снизить подачу на 50%

▶ ДАЛЕЕ

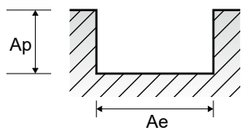

GENERAL HSS ФРЕЗЫ
РЕКОМЕНДУЕМЫЕ РЕЖИМЫ ОБРАБОТКИ

E2570, E2571, E2510 СЕРИЯ — С 2 ЗУБЬЯМИ - ОБРАБОТКА ПАЗОВ

Vc = м/мин.
fz = мм/зуб
RPM = об./мин.
FEED = мм/мин.

VDI 3323	Параметр	14.0	16.0	18.0	20.0	22.0	25.0	28.0	30.0	32.0	36.0	40.0
1	Vc	35	35	35	35	35	35	35	35	35	35	35
	fz	0.069	0.079	0.079	0.089	0.1	0.1	0.1	0.1	0.1	0.097	0.107
	RPM	796	696	619	557	506	446	398	371	348	309	279
	FEED	110	110	98	99	101	89	80	74	70	60	60
2	Vc	30	30	30	30	30	30	30	30	30	30	30
	fz	0.064	0.08	0.09	0.1	0.1	0.1	0.1	0.097	0.098	0.1	0.114
	RPM	682	597	531	477	434	382	341	318	298	265	239
	FEED	87	95	95	95	87	76	68	62	58	53	54
3-4	Vc	25	25	25	25	25	25	25	25	20	25	25
	fz	0.071	0.078	0.088	0.088	0.1	0.097	0.098	0.1	0.102	0.1	0.111
	RPM	568	497	442	398	362	318	284	265	199	221	199
	FEED	81	78	78	70	72	62	56	53	41	44	44
5	Vc	15	15	15	15	15	15	15	15	15	15	15
	fz	0.071	0.08	0.09	0.102	0.102	0.097	0.094	0.094	0.107	0.104	0.114
	RPM	341	298	265	239	217	191	171	159	149	133	119
	FEED	48	48	48	49	44	37	32	30	32	28	27
6	Vc	30	30	30	30	30	30	30	30	30	30	30
	fz	0.064	0.08	0.09	0.1	0.1	0.1	0.1	0.097	0.098	0.1	0.114
	RPM	682	597	531	477	434	382	341	318	298	265	239
	FEED	87	95	95	95	87	76	68	62	58	53	54
7	Vc	25	25	25	25	25	25	25	25	20	25	25
	fz	0.071	0.078	0.088	0.088	0.1	0.097	0.098	0.1	0.102	0.1	0.111
	RPM	568	497	442	398	362	318	284	265	199	221	199
	FEED	81	78	78	70	72	62	56	53	41	44	44
8-9	Vc	15	15	15	15	15	15	15	15	15	15	15
	fz	0.071	0.08	0.09	0.102	0.102	0.097	0.094	0.094	0.107	0.104	0.114
	RPM	341	298	265	239	217	191	171	159	149	133	119
	FEED	48	48	48	49	44	37	32	30	32	28	27
10	Vc	30	30	30	30	30	30	30	30	30	30	30
	fz	0.064	0.08	0.09	0.1	0.1	0.1	0.1	0.097	0.098	0.1	0.114
	RPM	682	597	531	477	434	382	341	318	298	265	239
	FEED	87	95	95	95	87	76	68	62	58	53	54
11.1	Vc	15	15	15	15	15	15	15	15	15	15	15
	fz	0.071	0.08	0.09	0.102	0.102	0.097	0.094	0.094	0.107	0.104	0.114
	RPM	341	298	265	239	217	191	171	159	149	133	119
	FEED	48	48	48	49	44	37	32	30	32	28	27
21-22	Vc	95	100	100	100	95	95	95	105	100	100	100
	fz	0.08	0.088	0.097	0.1	0.107	0.117	0.123	0.123	0.12	0.122	0.125
	RPM	2160	1989	1768	1592	1375	1210	1080	1114	995	884	796
	FEED	346	350	343	318	294	283	266	274	239	216	199
23-24	Vc	62	65	65	65	62	62	62	68	65	65	65
	fz	0.08	0.088	0.097	0.1	0.107	0.117	0.123	0.123	0.12	0.122	0.125
	RPM	1410	1293	1149	1035	897	789	705	722	647	575	517
	FEED	226	228	223	207	192	185	173	177	155	140	129

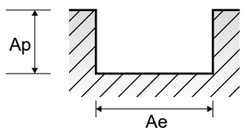

GENERAL HSS ФРЕЗЫ

РЕКОМЕНДУЕМЫЕ РЕЖИМЫ ОБРАБОТКИ

EQ570, EQ571, EQ510 серия

С 2 ЗУБЬЯМИ TiALN-ПОКРЫТИЕ - ОБРАБОТКА ПАЗОВ

Vc = м/мин.
fz = мм/зуб
RPM = об./мин.
FEED = мм/мин.

ISO	VDI 3323	Материал	Ae	Ap	Параметр	Диаметр (Ø) 2.0	3.0	4.0	5.0	6.0	8.0	10.0	12.0
P	1	Нелегиров. сталь	1.0D	0.5D	Vc	50	45	50	50	45	50	50	45
					fz	0.004	0.008	0.013	0.02	0.025	0.036	0.045	0.062
					RPM	7958	4775	3979	3183	2387	1989	1592	1194
					FEED	64	76	103	127	119	143	143	148
	2		1.0D	0.5D	Vc	40	40	40	40	40	40	40	40
					fz	0.003	0.007	0.012	0.02	0.024	0.04	0.05	0.064
					RPM	6366	4244	3183	2546	2122	1592	1273	1061
					FEED	38	59	76	102	102	127	127	136
	3-4		1.0D	0.5D	Vc	35	35	30	35	30	30	35	35
					fz	0.004	0.008	0.013	0.019	0.025	0.04	0.05	0.061
					RPM	5570	3714	2387	2228	1592	1194	1114	928
					FEED	45	59	62	85	80	95	111	113
	5		1.0D	0.5D	Vc	20	20	20	20	20	20	20	20
					fz	0.003	0.007	0.013	0.02	0.025	0.041	0.05	0.064
					RPM	3183	2122	1592	1273	1061	796	637	531
					FEED	19	30	41	51	53	65	64	68
	6	Низколегир. сталь	1.0D	0.5D	Vc	40	40	40	40	40	40	40	40
					fz	0.003	0.007	0.012	0.02	0.024	0.04	0.05	0.064
					RPM	6366	4244	3183	2546	2122	1592	1273	1061
					FEED	38	59	76	102	102	127	127	136
	7		1.0D	0.5D	Vc	35	35	30	35	30	30	35	35
					fz	0.004	0.008	0.013	0.019	0.025	0.04	0.05	0.061
					RPM	5570	3714	2387	2228	1592	1194	1114	928
					FEED	45	59	62	85	80	95	111	113
	8-9		1.0D	0.5D	Vc	20	20	20	20	20	20	20	20
					fz	0.003	0.007	0.013	0.02	0.025	0.041	0.05	0.064
					RPM	3183	2122	1592	1273	1061	796	637	531
					FEED	19	30	41	51	53	65	64	68
	10	Высоколегир. сталь	1.0D	0.5D	Vc	40	40	40	40	40	40	40	40
					fz	0.003	0.007	0.012	0.02	0.024	0.04	0.05	0.064
					RPM	6366	4244	3183	2546	2122	1592	1273	1061
					FEED	38	59	76	102	102	127	127	136
	11.1		1.0D	0.5D	Vc	20	20	20	20	20	20	20	20
					fz	0.003	0.007	0.013	0.02	0.025	0.041	0.05	0.064
					RPM	3183	2122	1592	1273	1061	796	637	531
					FEED	19	30	41	51	53	65	64	68
N	21-22	Алюминиевый сплав	1.0D	0.5D	Vc	105	145	140	140	150	140	135	130
					fz	0.007	0.011	0.018	0.025	0.028	0.049	0.064	0.076
					RPM	16711	15385	11141	8913	7958	5570	4297	3448
					FEED	234	338	401	446	446	546	550	524
	23-24	Алюминиево-литиевый сплав	1.0D	0.5D	Vc	68	94	91	91	98	91	88	85
					fz	0.007	0.011	0.018	0.025	0.028	0.049	0.064	0.076
					RPM	10823	9974	7242	5793	5199	3621	2801	2255
					FEED	152	219	261	290	291	355	359	343

※При использовании длинных и экстра длинных фрез необходимо снизить подачу на 50%

▶ ДАЛЕЕ

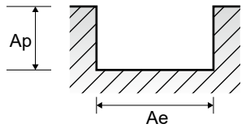

GENERAL HSS ФРЕЗЫ
РЕКОМЕНДУЕМЫЕ РЕЖИМЫ ОБРАБОТКИ
EQ570, EQ571, EQ510 серия
С 2 ЗУБЬЯМИ TiALN-ПОКРЫТИЕ - ОБРАБОТКА ПАЗОВ
Vc = м/мин.
fz = мм/зуб
RPM = об./мин.
FEED = мм/мин.

VDI 3323	Параметр	Диаметр (Ø) 14.0	16.0	18.0	20.0	22.0	25.0	28.0	30.0	32.0	36.0	40.0
1	Vc	50	50	50	50	50	50	50	45	50	50	50
	fz	0.07	0.078	0.078	0.088	0.1	0.096	0.1	0.1	0.1	0.094	0.106
	RPM	1137	995	884	796	723	637	568	477	497	442	398
	FEED	159	155	138	140	145	122	114	95	99	83	84
2	Vc	45	40	40	40	45	45	45	40	40	40	40
	fz	0.063	0.078	0.089	0.096	0.096	0.1	0.1	0.094	0.094	0.1	0.117
	RPM	1023	796	707	637	651	573	512	424	398	354	318
	FEED	129	124	126	122	125	115	102	80	75	71	74
3-4	Vc	35	35	30	35	35	35	35	35	30	35	30
	fz	0.069	0.077	0.091	0.091	0.1	0.094	0.094	0.1	0.108	0.092	0.11
	RPM	796	696	531	557	506	446	398	371	298	309	239
	FEED	110	107	97	101	101	84	75	74	64	57	53
5	Vc	20	20	20	20	20	20	20	20	20	15	20
	fz	0.07	0.081	0.093	0.108	0.108	0.1	0.1	0.1	0.1	0.117	0.117
	RPM	455	398	354	318	289	255	227	212	199	133	159
	FEED	64	64	66	69	63	51	45	42	40	31	37
6	Vc	45	40	40	40	45	45	45	40	40	40	40
	fz	0.063	0.078	0.089	0.096	0.096	0.1	0.1	0.094	0.094	0.1	0.117
	RPM	1023	796	707	637	651	573	512	424	398	354	318
	FEED	129	124	126	122	125	115	102	80	75	71	74
7	Vc	35	35	30	35	35	35	35	35	30	35	30
	fz	0.069	0.077	0.091	0.091	0.1	0.094	0.094	0.1	0.108	0.092	0.11
	RPM	796	696	531	557	506	446	398	371	298	309	239
	FEED	110	107	97	101	101	84	75	74	64	57	53
8-9	Vc	20	20	20	20	20	20	20	20	20	15	20
	fz	0.07	0.081	0.093	0.108	0.108	0.1	0.1	0.1	0.1	0.117	0.117
	RPM	455	398	354	318	289	255	227	212	199	133	159
	FEED	64	64	66	69	63	51	45	42	40	31	37
10	Vc	45	40	40	40	45	45	45	40	40	40	40
	fz	0.063	0.078	0.089	0.096	0.096	0.1	0.1	0.094	0.094	0.1	0.117
	RPM	1023	796	707	637	651	573	512	424	398	354	318
	FEED	129	124	126	122	125	115	102	80	75	71	74
11.1	Vc	20	20	20	20	20	20	20	20	20	15	20
	fz	0.07	0.081	0.093	0.108	0.108	0.1	0.1	0.1	0.1	0.117	0.117
	RPM	455	398	354	318	289	255	227	212	199	133	159
	FEED	64	64	66	69	63	51	45	42	40	31	37
21-22	Vc	135	140	140	140	135	135	135	145	140	140	140
	fz	0.079	0.088	0.098	0.1	0.108	0.115	0.123	0.123	0.12	0.124	0.127
	RPM	3069	2785	2476	2228	1953	1719	1535	1538	1393	1238	1114
	FEED	485	490	485	446	422	395	378	378	334	307	283
23-24	Vc	88	91	91	91	88	88	88	94	91	91	91
	fz	0.079	0.088	0.098	0.1	0.108	0.115	0.123	0.123	0.12	0.124	0.127
	RPM	2001	1810	1609	1448	1273	1120	1000	997	905	805	724
	FEED	316	319	315	290	275	258	246	245	217	200	184

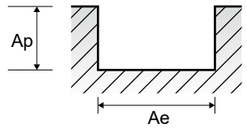

GENERAL HSS ФРЕЗЫ

РЕКОМЕНДУЕМЫЕ РЕЖИМЫ ОБРАБОТКИ

E2572, E2573, E2516, E2553, E2554 СЕРИЯ

С 3 ЗУБЬЯМИ - ОБ-КА ПАЗОВ

Vc = м/мин.
fz = мм/зуб
RPM = об./мин.
FEED = мм/мин.

ISO	VDI 3323	Материал	Ae	Ap	Параметр	Диаметр (Ø) 2.0	3.0	4.0	5.0	6.0	8.0	10.0	12.0
P	1	Нелегиров. сталь	1.0D	0.5D	Vc	35	35	35	35	35	35	35	35
					fz	0.002	0.005	0.007	0.012	0.015	0.021	0.027	0.037
					RPM	5570	3714	2785	2228	1857	1393	1114	928
					FEED	33	56	58	80	84	88	90	103
	2		1.0D	0.5D	Vc	30	30	30	30	30	30	30	30
					fz	0.002	0.004	0.007	0.01	0.014	0.021	0.026	0.033
					RPM	4775	3183	2387	1910	1592	1194	955	796
					FEED	29	38	50	57	67	75	74	79
	3-4		1.0D	0.5D	Vc	25	25	25	25	25	25	25	25
					fz	0.002	0.003	0.006	0.008	0.011	0.019	0.023	0.029
					RPM	3979	2653	1989	1592	1326	995	796	663
					FEED	24	24	36	38	44	57	55	58
	5		1.0D	0.5D	Vc	15	15	15	15	15	15	15	15
					fz	0.002	0.003	0.006	0.007	0.01	0.018	0.022	0.029
					RPM	2387	1592	1194	955	796	597	477	398
					FEED	14	14	21	20	24	32	32	35
	6	Низколегир. сталь	1.0D	0.5D	Vc	30	30	30	30	30	30	30	30
					fz	0.002	0.004	0.007	0.01	0.014	0.021	0.026	0.033
					RPM	4775	3183	2387	1910	1592	1194	955	796
					FEED	29	38	50	57	67	75	74	79
	7		1.0D	0.5D	Vc	25	25	25	25	25	25	25	25
					fz	0.002	0.003	0.006	0.008	0.011	0.019	0.023	0.029
					RPM	3979	2653	1989	1592	1326	995	796	663
					FEED	24	24	36	38	44	57	55	58
	8-9		1.0D	0.5D	Vc	15	15	15	15	15	15	15	15
					fz	0.002	0.003	0.006	0.007	0.01	0.018	0.022	0.029
					RPM	2387	1592	1194	955	796	597	477	398
					FEED	14	14	21	20	24	32	32	35
	10	Высоколегир. сталь	1.0D	0.5D	Vc	30	30	30	30	30	30	30	30
					fz	0.002	0.004	0.007	0.01	0.014	0.021	0.026	0.033
					RPM	4775	3183	2387	1910	1592	1194	955	796
					FEED	29	38	50	57	67	75	74	79
	11.1		1.0D	0.5D	Vc	15	15	15	15	15	15	15	15
					fz	0.002	0.003	0.006	0.007	0.01	0.018	0.022	0.029
					RPM	2387	1592	1194	955	796	597	477	398
					FEED	14	14	21	20	24	32	32	35
N	21-22	Алюминиевый сплав	1.0D	0.5D	Vc	75	105	100	100	105	100	95	95
					fz	0.003	0.005	0.008	0.011	0.013	0.022	0.029	0.035
					RPM	11937	11141	7958	6366	5570	3979	3024	2520
					FEED	107	167	191	210	217	263	263	265
	23-24	Алюминиево-литиевый сплав	1.0D	0.5D	Vc	49	68	65	65	68	65	62	62
					fz	0.003	0.005	0.008	0.011	0.013	0.022	0.029	0.035
					RPM	7799	7215	5173	4138	3608	2586	1974	1645
					FEED	70	108	124	137	141	171	172	173

※При использовании длинных и экстра длинных фрез необходимо снизить подачу на 50%

▶ ДАЛЕЕ

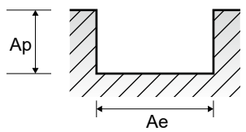

GENERAL HSS ФРЕЗЫ
РЕКОМЕНДУЕМЫЕ РЕЖИМЫ ОБРАБОТКИ
E2572, E2573, E2516, E2553, E2554 СЕРИЯ
С 3 ЗУБЬЯМИ - ОБ-КА ПАЗОВ
Vc = м/мин.
fz = мм/зуб
RPM = об./мин.
FEED = мм/мин.

VDI 3323	Параметр	Диаметр (Ø) 14.0	16.0	18.0	20.0	22.0	25.0	28.0	30.0	32.0	35.0	36.0	40.0
1	Vc	35	35	35	35	35	35	35	35	35	35	35	35
	fz	0.042	0.048	0.048	0.054	0.06	0.059	0.058	0.057	0.057	0.057	0.059	0.065
	RPM	796	696	619	557	506	446	398	371	348	318	309	279
	FEED	100	100	89	90	91	79	69	64	60	54	55	54
2	Vc	30	30	30	30	30	30	30	30	30	30	30	30
	fz	0.033	0.042	0.047	0.052	0.052	0.054	0.052	0.054	0.054	0.051	0.053	0.061
	RPM	682	597	531	477	434	382	341	318	298	273	265	239
	FEED	68	75	75	74	68	62	53	52	48	42	42	44
3-4	Vc	25	25	25	25	25	25	25	25	20	25	25	25
	fz	0.033	0.037	0.042	0.042	0.048	0.043	0.042	0.04	0.045	0.04	0.042	0.046
	RPM	568	497	442	398	362	318	284	265	199	227	221	199
	FEED	56	55	56	50	52	41	36	32	27	27	28	27
5	Vc	15	15	15	15	15	15	15	15	15	15	15	15
	fz	0.033	0.036	0.04	0.045	0.045	0.037	0.042	0.042	0.048	0.038	0.042	0.045
	RPM	341	298	265	239	217	191	171	159	149	136	133	119
	FEED	34	32	32	32	29	21	21	20	21	16	17	16
6	Vc	30	30	30	30	30	30	30	30	30	30	30	30
	fz	0.033	0.042	0.047	0.052	0.052	0.054	0.052	0.054	0.054	0.051	0.053	0.061
	RPM	682	597	531	477	434	382	341	318	298	273	265	239
	FEED	68	75	75	74	68	62	53	52	48	42	42	44
7	Vc	25	25	25	25	25	25	25	25	20	25	25	25
	fz	0.033	0.037	0.042	0.042	0.048	0.043	0.042	0.04	0.045	0.04	0.042	0.046
	RPM	568	497	442	398	362	318	284	265	199	227	221	199
	FEED	56	55	56	50	52	41	36	32	27	27	28	27
8-9	Vc	15	15	15	15	15	15	15	15	15	15	15	15
	fz	0.033	0.036	0.04	0.045	0.045	0.037	0.042	0.042	0.048	0.038	0.042	0.045
	RPM	341	298	265	239	217	191	171	159	149	136	133	119
	FEED	34	32	32	32	29	21	21	20	21	16	17	16
10	Vc	30	30	30	30	30	30	30	30	30	30	30	30
	fz	0.033	0.042	0.047	0.052	0.052	0.054	0.052	0.054	0.054	0.051	0.053	0.061
	RPM	682	597	531	477	434	382	341	318	298	273	265	239
	FEED	68	75	75	74	68	62	53	52	48	42	42	44
11.1	Vc	15	15	15	15	15	15	15	15	15	15	15	15
	fz	0.033	0.036	0.04	0.045	0.045	0.037	0.042	0.042	0.048	0.038	0.042	0.045
	RPM	341	298	265	239	217	191	171	159	149	136	133	119
	FEED	34	32	32	32	29	21	21	20	21	16	17	16
21-22	Vc	95	100	100	100	95	95	95	105	100	105	100	100
	fz	0.036	0.04	0.044	0.046	0.048	0.053	0.055	0.055	0.053	0.053	0.056	0.054
	RPM	2160	1989	1768	1592	1375	1210	1080	1114	995	955	884	796
	FEED	233	239	233	220	198	192	178	184	158	152	149	129
23-24	Vc	62	65	65	65	62	62	62	68	65	68	65	65
	fz	0.036	0.04	0.044	0.046	0.048	0.053	0.055	0.055	0.053	0.053	0.056	0.054
	RPM	1410	1293	1149	1035	897	789	705	722	647	618	575	517
	FEED	152	155	152	143	129	126	116	119	103	98	97	84

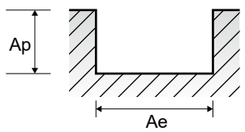

GENERAL HSS ФРЕЗЫ

РЕКОМЕНДУЕМЫЕ РЕЖИМЫ ОБРАБОТКИ

E2572, E2573, E2516, E2553, E2554 СЕРИЯ

С 3 ЗУБЬЯМИ - БОКОВОЕ ФРЕЗЕРОВАНИЕ

Vc = м/мин.
RPM = об./мин.
FEED = мм/мин.

ISO	VDI 3323	Материал	Ae	Ap	Параметр	Диаметр (Ø) 2.0	3.0	4.0	5.0	6.0	8.0	10.0	12.0
P	1	Нелегиров. сталь	0.1D	1.5D	Vc	35	35	35	35	35	35	35	35
					fz	0.004	0.008	0.013	0.02	0.025	0.036	0.045	0.061
					RPM	5570	3714	2785	2228	1857	1393	1114	928
					FEED	67	89	109	134	139	150	150	170
	2		0.1D	1.5D	Vc	30	30	30	30	30	30	30	30
					fz	0.003	0.006	0.011	0.018	0.023	0.036	0.044	0.056
					RPM	4775	3183	2387	1910	1592	1194	955	796
					FEED	43	57	79	103	110	129	126	134
	3-4		0.1D	1.5D	Vc	25	25	25	25	25	25	25	25
					fz	0.003	0.006	0.009	0.014	0.018	0.03	0.038	0.048
					RPM	3979	2653	1989	1592	1326	995	796	663
					FEED	36	48	54	67	72	90	91	95
	5		0.1D	1.5D	Vc	15	15	15	15	15	15	15	15
					fz	0.002	0.004	0.009	0.013	0.019	0.03	0.037	0.046
					RPM	2387	1592	1194	955	796	597	477	398
					FEED	14	19	32	37	45	54	53	55
	6	Низколегир. сталь	0.1D	1.5D	Vc	30	30	30	30	30	30	30	30
					fz	0.003	0.006	0.011	0.018	0.023	0.036	0.044	0.056
					RPM	4775	3183	2387	1910	1592	1194	955	796
					FEED	43	57	79	103	110	129	126	134
	7		0.1D	1.5D	Vc	25	25	25	25	25	25	25	25
					fz	0.003	0.006	0.009	0.014	0.018	0.03	0.038	0.048
					RPM	3979	2653	1989	1592	1326	995	796	663
					FEED	36	48	54	67	72	90	91	95
	8-9		0.1D	1.5D	Vc	15	15	15	15	15	15	15	15
					fz	0.002	0.004	0.009	0.013	0.019	0.03	0.037	0.046
					RPM	2387	1592	1194	955	796	597	477	398
					FEED	14	19	32	37	45	54	53	55
	10	Высоколегир. сталь	0.1D	1.5D	Vc	30	30	30	30	30	30	30	30
					fz	0.003	0.006	0.011	0.018	0.023	0.036	0.044	0.056
					RPM	4775	3183	2387	1910	1592	1194	955	796
					FEED	43	57	79	103	110	129	126	134
	11.1		0.1D	1.5D	Vc	15	15	15	15	15	15	15	15
					fz	0.002	0.004	0.009	0.013	0.019	0.03	0.037	0.046
					RPM	2387	1592	1194	955	796	597	477	398
					FEED	14	19	32	37	45	54	53	55
N	21-22	Алюминиевый сплав	0.1D	1.5D	Vc	75	105	100	100	105	100	95	95
					fz	0.005	0.008	0.014	0.019	0.021	0.037	0.048	0.057
					RPM	11937	11141	7958	6366	5570	3979	3024	2520
					FEED	179	267	334	363	351	442	435	431
	23-24	Алюминиево-литиевый сплав	0.1D	1.5D	Vc	49	68	65	65	68	65	62	62
					fz	0.005	0.008	0.014	0.019	0.021	0.037	0.048	0.057
					RPM	7799	7215	5173	4138	3608	2586	1974	1645
					FEED	117	173	217	236	227	287	284	281

※При использовании длинных и экстра длинных фрез необходимо снизить подачу на 50%

▶ ДАЛЕЕ

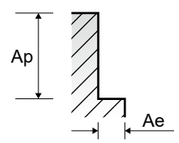

GENERAL HSS ФРЕЗЫ
РЕКОМЕНДУЕМЫЕ РЕЖИМЫ ОБРАБОТКИ
E2572, E2573, E2516, E2553, E2554 СЕРИЯ
С 3 ЗУБЬЯМИ - БОКОВОЕ ФРЕЗЕРОВАНИЕ
Vc = м/мин.
RPM = об./мин.
FEED = мм/мин.

VDI 3323	Параметр	Диаметр (Ø) 14.0	16.0	18.0	20.0	22.0	25.0	28.0	30.0	32.0	35.0	36.0	40.0
1	Vc	35	35	35	35	35	35	35	35	35	35	35	35
	fz	0.069	0.079	0.079	0.089	0.1	0.1	0.1	0.1	0.1	0.099	0.097	0.107
	RPM	796	696	619	557	506	446	398	371	348	318	309	279
	FEED	165	165	147	149	152	134	119	111	104	95	90	89
2	Vc	30	30	30	30	30	30	30	30	30	30	30	30
	fz	0.057	0.071	0.08	0.089	0.089	0.092	0.09	0.086	0.089	0.083	0.087	0.098
	RPM	682	597	531	477	434	382	341	318	298	273	265	239
	FEED	117	127	127	127	116	105	92	82	80	68	69	70
3-4	Vc	25	25	25	25	25	25	25	25	20	25	25	25
	fz	0.054	0.059	0.067	0.067	0.076	0.07	0.071	0.073	0.076	0.071	0.075	0.083
	RPM	568	497	442	398	362	318	284	265	199	227	221	199
	FEED	92	88	89	80	82	67	61	58	45	48	50	50
5	Vc	15	15	15	15	15	15	15	15	15	15	15	15
	fz	0.052	0.06	0.067	0.076	0.076	0.065	0.063	0.063	0.071	0.064	0.069	0.076
	RPM	341	298	265	239	217	191	171	159	149	136	133	119
	FEED	53	54	53	54	49	37	32	30	32	26	27	27
6	Vc	30	30	30	30	30	30	30	30	30	30	30	30
	fz	0.057	0.071	0.08	0.089	0.089	0.092	0.09	0.086	0.089	0.083	0.087	0.098
	RPM	682	597	531	477	434	382	341	318	298	273	265	239
	FEED	117	127	127	127	116	105	92	82	80	68	69	70
7	Vc	25	25	25	25	25	25	25	25	20	25	25	25
	fz	0.054	0.059	0.067	0.067	0.076	0.07	0.071	0.073	0.076	0.071	0.075	0.083
	RPM	568	497	442	398	362	318	284	265	199	227	221	199
	FEED	92	88	89	80	82	67	61	58	45	48	50	50
8-9	Vc	15	15	15	15	15	15	15	15	15	15	15	15
	fz	0.052	0.06	0.067	0.076	0.076	0.065	0.063	0.063	0.071	0.064	0.069	0.076
	RPM	341	298	265	239	217	191	171	159	149	136	133	119
	FEED	53	54	53	54	49	37	32	30	32	26	27	27
10	Vc	30	30	30	30	30	30	30	30	30	30	30	30
	fz	0.057	0.071	0.08	0.089	0.089	0.092	0.09	0.086	0.089	0.083	0.087	0.098
	RPM	682	597	531	477	434	382	341	318	298	273	265	239
	FEED	117	127	127	127	116	105	92	82	80	68	69	70
11.1	Vc	15	15	15	15	15	15	15	15	15	15	15	15
	fz	0.052	0.06	0.067	0.076	0.076	0.065	0.063	0.063	0.071	0.064	0.069	0.076
	RPM	341	298	265	239	217	191	171	159	149	136	133	119
	FEED	53	54	53	54	49	37	32	30	32	26	27	27
21-22	Vc	95	100	100	100	95	95	95	105	100	105	100	100
	fz	0.061	0.067	0.074	0.075	0.081	0.089	0.091	0.091	0.09	0.091	0.093	0.092
	RPM	2160	1989	1768	1592	1375	1210	1080	1114	995	955	884	796
	FEED	395	400	393	358	334	323	295	304	269	261	247	220
23-24	Vc	62	65	65	65	62	62	62	68	65	68	65	65
	fz	0.061	0.067	0.074	0.075	0.081	0.089	0.091	0.091	0.09	0.091	0.093	0.092
	RPM	1410	1293	1149	1035	897	789	705	722	647	618	575	517
	FEED	258	260	255	233	218	211	192	197	175	169	160	143

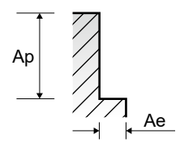

CBN ФРЕЗЫ
i-Xmill ФРЕЗЫ
i-SMART МОДУЛЬНЫЕ ФРЕЗЫ
X5070 ФРЕЗЫ
4G MILL ФРЕЗЫ
X-POWER PRO ФРЕЗЫ
TitaNox-POWER ФРЕЗЫ
JET-POWER ФРЕЗЫ
V7 PLUS ФРЕЗЫ
ALU-POWER HPC ФРЕЗЫ
ALU-POWER ФРЕЗЫ
D-POWER ГРАФИТ ФРЕЗЫ
CRX S ФРЕЗЫ
K-2 ФРЕЗЫ
ONLY ONE (PM60) ФРЕЗЫ
TANK-POWER ФРЕЗЫ
GENERAL HSS ФРЕЗЫ
ФРЕЗЫ ИЗ БЫСТРОРЕЖ. СТАЛИ
ТЕХНИЧЕСКИЕ ДАННЫЕ

GENERAL HSS ФРЕЗЫ

РЕКОМЕНДУЕМЫЕ РЕЖИМЫ ОБРАБОТКИ

EQ572, EQ573, EQ516, EQ553, EQ554 СЕРИЯ

С 3 ЗУБЬЯМИ TiAlN-ПОКРЫТИЕ - ОБРАБОТКА ПАЗОВ

Vc = м/мин.
fz = мм/зуб
RPM = об./мин.
FEED = мм/мин.

ISO	VDI 3323	Материал	Ae	Ap	Параметр	Диаметр (Ø) 2.0	3.0	4.0	5.0	6.0	8.0	10.0	12.0
P	1	Нелегиров. сталь	1.0D	0.5D	Vc	50	45	50	50	45	50	45	50
					fz	0.002	0.005	0.007	0.012	0.015	0.021	0.028	0.036
					RPM	7958	4775	3979	3183	2387	1989	1432	1326
					FEED	48	72	84	115	107	125	120	143
	2		1.0D	0.5D	Vc	40	40	40	40	40	40	40	40
					fz	0.002	0.004	0.006	0.01	0.014	0.022	0.028	0.033
					RPM	6366	4244	3183	2546	2122	1592	1273	1061
					FEED	38	51	57	76	89	105	107	105
	3-4		1.0D	0.5D	Vc	35	35	30	35	30	35	35	35
					fz	0.002	0.003	0.005	0.008	0.011	0.018	0.023	0.028
					RPM	5570	3714	2387	2228	1592	1393	1114	928
					FEED	33	33	36	53	53	75	77	78
	5		1.0D	0.5D	Vc	20	20	20	20	20	20	20	20
					fz	0.002	0.003	0.007	0.008	0.011	0.017	0.021	0.03
					RPM	3183	2122	1592	1273	1061	796	637	531
					FEED	19	19	33	31	35	41	40	48
	6	Низколегир. сталь	1.0D	0.5D	Vc	40	40	40	40	40	40	40	40
					fz	0.002	0.004	0.006	0.01	0.014	0.022	0.028	0.033
					RPM	6366	4244	3183	2546	2122	1592	1273	1061
					FEED	38	51	57	76	89	105	107	105
	7		1.0D	0.5D	Vc	35	35	30	35	30	35	35	35
					fz	0.002	0.003	0.005	0.008	0.011	0.018	0.023	0.028
					RPM	5570	3714	2387	2228	1592	1393	1114	928
					FEED	33	33	36	53	53	75	77	78
	8-9		1.0D	0.5D	Vc	20	20	20	20	20	20	20	20
					fz	0.002	0.003	0.007	0.008	0.011	0.017	0.021	0.03
					RPM	3183	2122	1592	1273	1061	796	637	531
					FEED	19	19	33	31	35	41	40	48
	10	Высоколегир. сталь	1.0D	0.5D	Vc	40	40	40	40	40	40	40	40
					fz	0.002	0.004	0.006	0.01	0.014	0.022	0.028	0.033
					RPM	6366	4244	3183	2546	2122	1592	1273	1061
					FEED	38	51	57	76	89	105	107	105
	11.1		1.0D	0.5D	Vc	20	20	20	20	20	20	20	20
					fz	0.002	0.003	0.007	0.008	0.011	0.017	0.021	0.03
					RPM	3183	2122	1592	1273	1061	796	637	531
					FEED	19	19	33	31	35	41	40	48
N	21-22	Алюминиевый сплав	1.0D	0.5D	Vc	105	145	140	140	145	140	135	130
					fz	0.003	0.005	0.008	0.011	0.012	0.021	0.029	0.034
					RPM	16711	15385	11141	8913	7692	5570	4297	3448
					FEED	150	231	267	294	277	351	374	352
	23-24	Алюминиево-литиевый сплав	1.0D	0.5D	Vc	68	94	91	91	94	91	88	85
					fz	0.003	0.005	0.008	0.011	0.012	0.021	0.029	0.034
					RPM	10823	9974	7242	5793	4987	3621	2801	2255
					FEED	97	150	174	191	180	228	244	230

※При использовании длинных и экстра длинных фрез необходимо снизить подачу на 50%

▶ ДАЛЕЕ

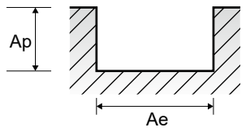

GENERAL HSS ФРЕЗЫ
РЕКОМЕНДУЕМЫЕ РЕЖИМЫ ОБРАБОТКИ
EQ572, EQ573, EQ516, EQ553, EQ554 СЕРИЯ
С 3 ЗУБЬЯМИ TiAlN-ПОКРЫТИЕ - ОБРАБОТКА ПАЗОВ
Vc = м/мин.
fz = мм/зуб
RPM = об./мин.
FEED = мм/мин.

VDI 3323	Параметр	Диаметр (Ø) 14.0	16.0	18.0	20.0	22.0	25.0	28.0	30.0	32.0	35.0	36.0	40.0
1	Vc	50	50	50	50	50	50	50	45	50	50	50	50
	fz	0.042	0.048	0.047	0.053	0.06	0.058	0.06	0.058	0.058	0.059	0.058	0.064
	RPM	1137	995	884	796	723	637	568	477	497	455	442	398
	FEED	143	143	125	127	130	111	102	83	87	80	77	76
2	Vc	45	40	40	40	45	45	45	40	40	40	40	40
	fz	0.034	0.043	0.048	0.053	0.053	0.054	0.051	0.054	0.056	0.056	0.052	0.059
	RPM	1023	796	707	637	651	573	512	424	398	364	354	318
	FEED	104	103	102	101	104	93	78	69	67	61	55	56
3-4	Vc	35	30	30	35	35	35	35	35	30	30	30	30
	fz	0.032	0.037	0.042	0.042	0.048	0.043	0.043	0.038	0.043	0.04	0.042	0.047
	RPM	796	597	531	557	506	446	398	371	298	273	265	239
	FEED	76	66	67	70	73	57	51	42	38	33	33	34
5	Vc	20	20	20	20	20	20	20	20	20	20	20	20
	fz	0.034	0.034	0.038	0.043	0.043	0.04	0.045	0.045	0.05	0.046	0.039	0.044
	RPM	455	398	354	318	289	255	227	212	199	182	177	159
	FEED	46	41	40	41	37	31	31	29	30	25	21	21
6	Vc	45	40	40	40	45	45	45	40	40	40	40	40
	fz	0.034	0.043	0.048	0.053	0.053	0.054	0.051	0.054	0.056	0.056	0.052	0.059
	RPM	1023	796	707	637	651	573	512	424	398	364	354	318
	FEED	104	103	102	101	104	93	78	69	67	61	55	56
7	Vc	35	30	30	35	35	35	35	35	30	30	30	30
	fz	0.032	0.037	0.042	0.042	0.048	0.043	0.043	0.038	0.043	0.04	0.042	0.047
	RPM	796	597	531	557	506	446	398	371	298	273	265	239
	FEED	76	66	67	70	73	57	51	42	38	33	33	34
8-9	Vc	20	20	20	20	20	20	20	20	20	20	20	20
	fz	0.034	0.034	0.038	0.043	0.043	0.04	0.045	0.045	0.05	0.046	0.039	0.044
	RPM	455	398	354	318	289	255	227	212	199	182	177	159
	FEED	46	41	40	41	37	31	31	29	30	25	21	21
10	Vc	45	40	40	40	45	45	45	40	40	40	40	40
	fz	0.034	0.043	0.048	0.053	0.053	0.054	0.051	0.054	0.056	0.056	0.052	0.059
	RPM	1023	796	707	637	651	573	512	424	398	364	354	318
	FEED	104	103	102	101	104	93	78	69	67	61	55	56
11.1	Vc	20	20	20	20	20	20	20	20	20	20	20	20
	fz	0.034	0.034	0.038	0.043	0.043	0.04	0.045	0.045	0.05	0.046	0.039	0.044
	RPM	455	398	354	318	289	255	227	212	199	182	177	159
	FEED	46	41	40	41	37	31	31	29	30	25	21	21
21-22	Vc	135	140	140	140	135	135	130	140	140	145	140	140
	fz	0.037	0.04	0.045	0.047	0.048	0.053	0.056	0.056	0.054	0.055	0.056	0.055
	RPM	3069	2785	2476	2228	1953	1719	1478	1485	1393	1319	1238	1114
	FEED	341	334	334	314	281	273	248	250	226	218	208	184
23-24	Vc	88	91	91	91	88	88	85	91	91	94	91	91
	fz	0.037	0.04	0.045	0.047	0.048	0.053	0.056	0.056	0.054	0.055	0.056	0.055
	RPM	2001	1810	1609	1448	1273	1120	966	966	905	855	805	724
	FEED	222	217	217	204	183	178	162	162	147	141	135	119

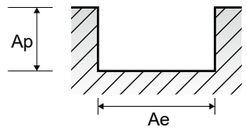

GENERAL HSS ФРЕЗЫ

РЕКОМЕНДУЕМЫЕ РЕЖИМЫ ОБРАБОТКИ

EQ572, EQ573, EQ516, EQ553, EQ554 серия

С 3 ЗУБЬЯМИ TiAlN-ПОКРЫТИЕ - БОКОВОЕ ФРЕЗЕРОВАНИЕ

Vc = м/мин.
fz = мм/зуб
RPM = об./мин.
FEED = мм/мин.

ISO	VDI 3323	Материал	Ae	Ap	Параметр	Диаметр (Ø) 2.0	3.0	4.0	5.0	6.0	8.0	10.0	12.0
P	1	Нелегиров. сталь	0.1D	1.5D	Vc	50	45	50	50	45	50	45	50
					fz	0.004	0.007	0.012	0.02	0.025	0.035	0.047	0.059
					RPM	7958	4775	3979	3183	2387	1989	1432	1326
					FEED	95	100	143	191	179	209	202	235
	2		0.1D	1.5D	Vc	40	40	40	40	40	40	40	40
					fz	0.003	0.006	0.011	0.017	0.023	0.038	0.044	0.058
					RPM	6366	4244	3183	2546	2122	1592	1273	1061
					FEED	57	76	105	130	146	181	168	185
	3-4		0.1D	1.5D	Vc	35	35	30	35	30	35	35	35
					fz	0.003	0.006	0.009	0.014	0.018	0.028	0.038	0.047
					RPM	5570	3714	2387	2228	1592	1393	1114	928
					FEED	50	67	64	94	86	117	127	131
	5		0.1D	1.5D	Vc	20	20	20	20	20	20	20	20
					fz	0.002	0.005	0.009	0.013	0.018	0.03	0.037	0.045
					RPM	3183	2122	1592	1273	1061	796	637	531
					FEED	19	32	43	50	57	72	71	72
	6	Низколегир. сталь	0.1D	1.5D	Vc	40	40	40	40	40	40	40	40
					fz	0.003	0.006	0.011	0.017	0.023	0.038	0.044	0.058
					RPM	6366	4244	3183	2546	2122	1592	1273	1061
					FEED	57	76	105	130	146	181	168	185
	7		0.1D	1.5D	Vc	35	35	30	35	30	35	35	35
					fz	0.003	0.006	0.009	0.014	0.018	0.028	0.038	0.047
					RPM	5570	3714	2387	2228	1592	1393	1114	928
					FEED	50	67	64	94	86	117	127	131
	8-9		0.1D	1.5D	Vc	20	20	20	20	20	20	20	20
					fz	0.002	0.005	0.009	0.013	0.018	0.03	0.037	0.045
					RPM	3183	2122	1592	1273	1061	796	637	531
					FEED	19	32	43	50	57	72	71	72
	10	Высоколегир. сталь	0.1D	1.5D	Vc	40	40	40	40	40	40	40	40
					fz	0.003	0.006	0.011	0.017	0.023	0.038	0.044	0.058
					RPM	6366	4244	3183	2546	2122	1592	1273	1061
					FEED	57	76	105	130	146	181	168	185
	11.1		0.1D	1.5D	Vc	20	20	20	20	20	20	20	20
					fz	0.002	0.005	0.009	0.013	0.018	0.03	0.037	0.045
					RPM	3183	2122	1592	1273	1061	796	637	531
					FEED	19	32	43	50	57	72	71	72
N	21-22	Алюминиевый сплав	0.1D	1.5D	Vc	105	145	140	140	145	140	135	130
					fz	0.005	0.008	0.014	0.019	0.021	0.037	0.049	0.057
					RPM	16711	15385	11141	8913	7692	5570	4297	3448
					FEED	251	369	468	508	485	618	632	590
	23-24	Алюминиево-литиевый сплав	0.1D	1.5D	Vc	68	94	91	91	94	91	88	85
					fz	0.005	0.008	0.014	0.019	0.021	0.037	0.049	0.057
					RPM	10823	9974	7242	5793	4987	3621	2801	2255
					FEED	162	239	304	330	314	402	412	386

※При использовании длинных и экстра длинных фрез необходимо снизить подачу на 50%

▶ ДАЛЕЕ

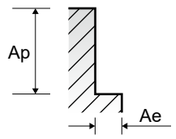

GENERAL HSS ФРЕЗЫ
РЕКОМЕНДУЕМЫЕ РЕЖИМЫ ОБРАБОТКИ
EQ572, EQ573, EQ516, EQ553, EQ554 серия
С 3 ЗУБЬЯМИ TiAlN-ПОКРЫТИЕ - БОКОВОЕ ФРЕЗЕРОВАНИЕ
Vc = м/мин.
fz = мм/зуб
RPM = об./мин.
FEED = мм/мин.

VDI 3323	Параметр	Диаметр (Ø) 14.0	16.0	18.0	20.0	22.0	25.0	28.0	30.0	32.0	35.0	36.0	40.0
1	Vc	50	50	50	50	50	50	50	45	50	50	50	50
	fz	0.07	0.078	0.08	0.09	0.1	0.101	0.101	0.099	0.099	0.096	0.097	0.107
	RPM	1137	995	884	796	723	637	568	477	497	455	442	398
	FEED	239	233	212	215	217	193	172	142	148	131	129	128
2	Vc	45	40	40	40	45	45	45	40	40	40	40	40
	fz	0.058	0.073	0.081	0.09	0.09	0.092	0.088	0.085	0.09	0.088	0.086	0.097
	RPM	1023	796	707	637	651	573	512	424	398	364	354	318
	FEED	178	174	172	172	176	158	135	108	107	96	91	93
3-4	Vc	35	30	30	35	35	35	35	35	30	30	30	30
	fz	0.053	0.058	0.065	0.065	0.075	0.07	0.073	0.071	0.075	0.075	0.077	0.087
	RPM	796	597	531	557	506	446	398	371	298	273	265	239
	FEED	127	104	103	109	114	94	87	79	67	61	61	62
5	Vc	20	20	20	20	20	20	20	20	20	20	20	20
	fz	0.051	0.06	0.067	0.075	0.075	0.067	0.061	0.061	0.067	0.065	0.069	0.078
	RPM	455	398	354	318	289	255	227	212	199	182	177	159
	FEED	70	72	71	72	65	51	42	39	40	35	37	37
6	Vc	45	40	40	40	45	45	45	40	40	40	40	40
	fz	0.058	0.073	0.081	0.09	0.09	0.092	0.088	0.085	0.09	0.088	0.086	0.097
	RPM	1023	796	707	637	651	573	512	424	398	364	354	318
	FEED	178	174	172	172	176	158	135	108	107	96	91	93
7	Vc	35	30	30	35	35	35	35	35	30	30	30	30
	fz	0.053	0.058	0.065	0.065	0.075	0.07	0.073	0.071	0.075	0.075	0.077	0.087
	RPM	796	597	531	557	506	446	398	371	298	273	265	239
	FEED	127	104	103	109	114	94	87	79	67	61	61	62
8-9	Vc	20	20	20	20	20	20	20	20	20	20	20	20
	fz	0.051	0.06	0.067	0.075	0.075	0.067	0.061	0.061	0.067	0.065	0.069	0.078
	RPM	455	398	354	318	289	255	227	212	199	182	177	159
	FEED	70	72	71	72	65	51	42	39	40	35	37	37
10	Vc	45	40	40	40	45	45	45	40	40	40	40	40
	fz	0.058	0.073	0.081	0.09	0.09	0.092	0.088	0.085	0.09	0.088	0.086	0.097
	RPM	1023	796	707	637	651	573	512	424	398	364	354	318
	FEED	178	174	172	172	176	158	135	108	107	96	91	93
11.1	Vc	20	20	20	20	20	20	20	20	20	20	20	20
	fz	0.051	0.06	0.067	0.075	0.075	0.067	0.061	0.061	0.067	0.065	0.069	0.078
	RPM	455	398	354	318	289	255	227	212	199	182	177	159
	FEED	70	72	71	72	65	51	42	39	40	35	37	37
21-22	Vc	135	140	140	140	135	135	130	140	140	145	140	140
	fz	0.06	0.067	0.075	0.076	0.082	0.088	0.093	0.093	0.09	0.092	0.093	0.094
	RPM	3069	2785	2476	2228	1953	1719	1478	1485	1393	1319	1238	1114
	FEED	552	560	557	508	481	454	412	414	376	364	345	314
23-24	Vc	88	91	91	91	88	88	85	91	91	94	91	91
	fz	0.06	0.067	0.075	0.076	0.082	0.088	0.093	0.093	0.09	0.092	0.093	0.094
	RPM	2001	1810	1609	1448	1273	1120	966	966	905	855	805	724
	FEED	360	364	362	330	313	296	270	269	244	236	224	204

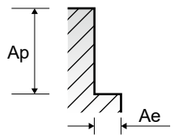

CBN ФРЕЗЫ
i-Xmill ФРЕЗЫ
i-SMART МОДУЛЬНЫЕ ФРЕЗЫ
X5070 ФРЕЗЫ
4G MILL ФРЕЗЫ
X-POWER PRO ФРЕЗЫ
TitaNox-POWER ФРЕЗЫ
JET-POWER ФРЕЗЫ
V7 PLUS ФРЕЗЫ
ALU-POWER HPC ФРЕЗЫ
ALU-POWER ФРЕЗЫ
D-POWER ГРАФИТ ФРЕЗЫ
CRX S ФРЕЗЫ
K-2 ФРЕЗЫ
ONLY ONE (PM60) ФРЕЗЫ
TANK-POWER ФРЕЗЫ
GENERAL HSS ФРЕЗЫ
ФРЕЗЫ ИЗ БЫСТРОРЕЖ. СТАЛИ
ТЕХНИЧЕСКИЕ ДАННЫЕ

GENERAL HSS ФРЕЗЫ

РЕКОМЕНДУЕМЫЕ РЕЖИМЫ ОБРАБОТКИ

E2574, E2597 серия — С 4 ЗУБЬЯМИ - БОКОВОЕ ФРЕЗЕРОВАНИЕ

Vc = м/мин.
fz = мм/зуб
RPM = об./мин.
FEED = мм/мин.

ISO	VDI 3323	Материал	Ae	Ap	Параметр	Диаметр (Ø) 2.0	3.0	4.0	5.0	6.0	8.0	10.0
P	1	Нелегиров. сталь	0.1D	1.5D	Vc	35	35	35	35	35	35	35
					fz	0.004	0.008	0.013	0.02	0.025	0.036	0.045
					RPM	5570	3714	2785	2228	1857	1393	1114
					FEED	89	119	145	178	186	201	201
	2		0.1D	1.5D	Vc	30	30	30	30	30	30	30
					fz	0.003	0.006	0.011	0.017	0.023	0.036	0.044
					RPM	4775	3183	2387	1910	1592	1194	955
					FEED	57	76	105	130	146	172	168
	3-4		0.1D	1.5D	Vc	25	25	25	25	25	25	25
					fz	0.003	0.006	0.009	0.014	0.019	0.029	0.038
					RPM	3979	2653	1989	1592	1326	995	796
					FEED	48	64	72	89	101	115	121
	5		0.1D	1.5D	Vc	15	15	15	15	15	15	15
					fz	0.002	0.005	0.01	0.014	0.019	0.029	0.036
					RPM	2387	1592	1194	955	796	597	477
					FEED	19	32	48	53	60	69	69
	6	Низколегир. сталь	0.1D	1.5D	Vc	30	30	30	30	30	30	30
					fz	0.003	0.006	0.011	0.017	0.023	0.036	0.044
					RPM	4775	3183	2387	1910	1592	1194	955
					FEED	57	76	105	130	146	172	168
	7		0.1D	1.5D	Vc	25	25	25	25	25	25	25
					fz	0.003	0.006	0.009	0.014	0.019	0.029	0.038
					RPM	3979	2653	1989	1592	1326	995	796
					FEED	48	64	72	89	101	115	121
	8-9		0.1D	1.5D	Vc	15	15	15	15	15	15	15
					fz	0.002	0.005	0.01	0.014	0.019	0.029	0.036
					RPM	2387	1592	1194	955	796	597	477
					FEED	19	32	48	53	60	69	69
	10	Высоколегир. сталь	0.1D	1.5D	Vc	30	30	30	30	30	30	30
					fz	0.003	0.006	0.011	0.017	0.023	0.036	0.044
					RPM	4775	3183	2387	1910	1592	1194	955
					FEED	57	76	105	130	146	172	168
	11.1		0.1D	1.5D	Vc	15	15	15	15	15	15	15
					fz	0.002	0.005	0.01	0.014	0.019	0.029	0.036
					RPM	2387	1592	1194	955	796	597	477
					FEED	19	32	48	53	60	69	69
N	21-22	Алюминиевый сплав	0.1D	1.5D	Vc	75	105	100	100	105	100	95
					fz	0.005	0.009	0.014	0.019	0.021	0.036	0.048
					RPM	11937	11141	7958	6366	5570	3979	3024
					FEED	239	401	446	484	468	573	581
	23-24	Алюминиево-литиевый сплав	0.1D	1.5D	Vc	49	68	65	65	68	65	62
					fz	0.005	0.009	0.014	0.019	0.021	0.036	0.048
					RPM	7799	7215	5173	4138	3608	2586	1974
					FEED	156	260	290	314	303	372	379

※При использовании длинных и экстра длинных фрез необходимо снизить подачу на 50%

▶ ДАЛЕЕ

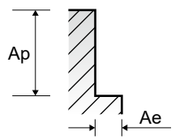

GENERAL HSS ФРЕЗЫ
РЕКОМЕНДУЕМЫЕ РЕЖИМЫ ОБРАБОТКИ
E2574, E2597 серия — С 4 ЗУБЬЯМИ - БОКОВОЕ ФРЕЗЕРОВАНИЕ
Vc = м/мин.
fz = мм/зуб
RPM = об./мин.
FEED = мм/мин.

VDI 3323	Параметр	Диаметр (Ø) 12.0	14.0	16.0	18.0	20.0	22.0	25.0	28.0	30.0	32.0	36.0	40.0
1	Vc	35	35	35	35	35	35	35	35	35	35	35	35
	fz	0.061	0.069	0.079	0.079	0.089	0.067	0.067	0.067	0.067	0.067	0.065	0.071
	RPM	928	796	696	619	557	506	446	398	371	348	309	279
	FEED	227	220	220	196	198	204	179	160	149	140	121	119
2	Vc	30	30	30	30	30	30	30	30	30	30	30	30
	fz	0.056	0.057	0.071	0.08	0.089	0.059	0.06	0.06	0.059	0.06	0.06	0.068
	RPM	796	682	597	531	477	434	382	341	318	298	265	239
	FEED	178	156	170	170	170	154	138	123	113	107	95	97
3-4	Vc	25	25	25	25	25	25	25	25	25	20	25	25
	fz	0.048	0.054	0.058	0.066	0.066	0.05	0.048	0.048	0.05	0.049	0.05	0.056
	RPM	663	568	497	442	398	362	318	284	265	199	221	199
	FEED	127	123	115	117	105	109	92	82	80	58	66	67
5	Vc	15	15	15	15	15	15	15	15	15	15	15	15
	fz	0.047	0.054	0.058	0.065	0.074	0.049	0.046	0.047	0.047	0.054	0.049	0.053
	RPM	398	341	298	265	239	217	191	171	159	149	133	119
	FEED	75	74	69	69	71	64	53	48	45	48	39	38
6	Vc	30	30	30	30	30	30	30	30	30	30	30	30
	fz	0.056	0.057	0.071	0.08	0.089	0.059	0.06	0.06	0.059	0.06	0.06	0.068
	RPM	796	682	597	531	477	434	382	341	318	298	265	239
	FEED	178	156	170	170	170	154	138	123	113	107	95	97
7	Vc	25	25	25	25	25	25	25	25	25	20	25	25
	fz	0.048	0.054	0.058	0.066	0.066	0.05	0.048	0.048	0.05	0.049	0.05	0.056
	RPM	663	568	497	442	398	362	318	284	265	199	221	199
	FEED	127	123	115	117	105	109	92	82	80	58	66	67
8-9	Vc	15	15	15	15	15	15	15	15	15	15	15	15
	fz	0.047	0.054	0.058	0.065	0.074	0.049	0.046	0.047	0.047	0.054	0.049	0.053
	RPM	398	341	298	265	239	217	191	171	159	149	133	119
	FEED	75	74	69	69	71	64	53	48	45	48	39	38
10	Vc	30	30	30	30	30	30	30	30	30	30	30	30
	fz	0.056	0.057	0.071	0.08	0.089	0.059	0.06	0.06	0.059	0.06	0.06	0.068
	RPM	796	682	597	531	477	434	382	341	318	298	265	239
	FEED	178	156	170	170	170	154	138	123	113	107	95	97
11.1	Vc	15	15	15	15	15	15	15	15	15	15	15	15
	fz	0.047	0.054	0.058	0.065	0.074	0.049	0.046	0.047	0.047	0.054	0.049	0.053
	RPM	398	341	298	265	239	217	191	171	159	149	133	119
	FEED	75	74	69	69	71	64	53	48	45	48	39	38
21-22	Vc	95	95	100	100	100	95	95	95	105	100	100	100
	fz	0.057	0.06	0.066	0.074	0.075	0.054	0.058	0.061	0.061	0.06	0.061	0.063
	RPM	2520	2160	1989	1768	1592	1375	1210	1080	1114	995	884	796
	FEED	575	518	525	523	477	445	421	395	408	358	324	301
23-24	Vc	62	62	65	65	65	62	62	62	68	65	65	65
	fz	0.057	0.06	0.066	0.074	0.075	0.054	0.058	0.061	0.061	0.06	0.061	0.063
	RPM	1645	1410	1293	1149	1035	897	789	705	722	647	575	517
	FEED	375	338	341	340	310	291	275	258	264	233	210	196

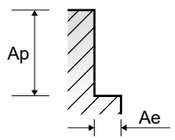

GENERAL HSS ФРЕЗЫ

РЕКОМЕНДУЕМЫЕ РЕЖИМЫ ОБРАБОТКИ

EQ574, EQ597 серия — С 4 ЗУБЬЯМИ TiAlN-ПОКРЫТИЕ - БОКОВОЕ ФРЕЗЕРОВАНИЕ

Vc = м/мин.
fz = мм/зуб
RPM = об./мин.
FEED = мм/мин.

ISO	VDI 3323	Материал	Ae	Ap	Параметр	Диаметр (Ø) 2.0	3.0	4.0	5.0	6.0	8.0	10.0	12.0
P	1	Нелегиров. сталь	0.1D	1.5D	Vc	50	45	50	50	45	50	50	45
					fz	0.004	0.008	0.013	0.02	0.025	0.036	0.045	0.062
					RPM	7958	4775	3979	3183	2387	1989	1592	1194
					FEED	127	153	207	255	239	286	286	296
	2		0.1D	1.5D	Vc	40	40	40	40	40	40	40	40
					fz	0.003	0.006	0.011	0.018	0.023	0.036	0.045	0.057
					RPM	6366	4244	3183	2546	2122	1592	1273	1061
					FEED	76	102	140	183	195	229	229	242
	3-4		0.1D	1.5D	Vc	35	35	30	35	30	30	35	35
					fz	0.003	0.006	0.009	0.014	0.018	0.029	0.039	0.047
					RPM	5570	3714	2387	2228	1592	1194	1114	928
					FEED	67	89	86	125	115	138	174	175
	5		0.1D	1.5D	Vc	20	20	20	20	20	20	20	20
					fz	0.002	0.004	0.01	0.014	0.019	0.028	0.035	0.048
					RPM	3183	2122	1592	1273	1061	796	637	531
					FEED	25	34	64	71	81	89	89	102
	6	Низколегир. сталь	0.1D	1.5D	Vc	40	40	40	40	40	40	40	40
					fz	0.003	0.006	0.011	0.018	0.023	0.036	0.045	0.057
					RPM	6366	4244	3183	2546	2122	1592	1273	1061
					FEED	76	102	140	183	195	229	229	242
	7		0.1D	1.5D	Vc	35	35	30	35	30	30	35	35
					fz	0.003	0.006	0.009	0.014	0.018	0.029	0.039	0.047
					RPM	5570	3714	2387	2228	1592	1194	1114	928
					FEED	67	89	86	125	115	138	174	175
	8-9		0.1D	1.5D	Vc	20	20	20	20	20	20	20	20
					fz	0.002	0.004	0.01	0.014	0.019	0.028	0.035	0.048
					RPM	3183	2122	1592	1273	1061	796	637	531
					FEED	25	34	64	71	81	89	89	102
	10	Высоколегир. сталь	0.1D	1.5D	Vc	40	40	40	40	40	40	40	40
					fz	0.003	0.006	0.011	0.018	0.023	0.036	0.045	0.057
					RPM	6366	4244	3183	2546	2122	1592	1273	1061
					FEED	76	102	140	183	195	229	229	242
	11.1		0.1D	1.5D	Vc	20	20	20	20	20	20	20	20
					fz	0.002	0.004	0.01	0.014	0.019	0.028	0.035	0.048
					RPM	3183	2122	1592	1273	1061	796	637	531
					FEED	25	34	64	71	81	89	89	102
N	21-22	Алюминиевый сплав	0.1D	1.5D	Vc	105	145	140	140	150	140	135	130
					fz	0.005	0.009	0.014	0.019	0.021	0.036	0.048	0.057
					RPM	16711	15385	11141	8913	7958	5570	4297	3448
					FEED	334	554	624	677	668	802	825	786
	23-24	Алюминиево-литиевый сплав	0.1D	1.5D	Vc	68	94	91	91	98	91	88	85
					fz	0.005	0.009	0.014	0.019	0.021	0.036	0.048	0.057
					RPM	10823	9974	7242	5793	5199	3621	2801	2255
					FEED	216	359	406	440	437	521	538	514

※ При использовании длинных и экстра длинных фрез необходимо снизить подачу на 50%

▶ ДАЛЕЕ

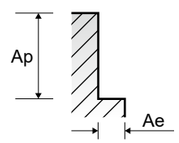

GENERAL HSS ФРЕЗЫ
РЕКОМЕНДУЕМЫЕ РЕЖИМЫ ОБРАБОТКИ
EQ574, EQ597 серия — С 4 ЗУБЬЯМИ TiAlN-ПОКРЫТИЕ - БОКОВОЕ ФРЕЗЕРОВАНИЕ
Vc = м/мин.
fz = мм/зуб
RPM = об./мин.
FEED = мм/мин.

VDI 3323	Параметр	14.0	16.0	18.0	20.0	22.0	25.0	28.0	30.0	32.0	36.0	40.0
1	Vc	50	50	50	50	50	50	50	45	50	50	50
	fz	0.07	0.078	0.078	0.088	0.067	0.064	0.068	0.065	0.065	0.063	0.071
	RPM	1137	995	884	796	723	637	568	477	497	442	398
	FEED	318	310	276	280	291	244	232	186	194	167	170
2	Vc	45	40	40	40	45	45	45	40	40	40	40
	fz	0.056	0.07	0.08	0.087	0.058	0.062	0.058	0.057	0.058	0.06	0.069
	RPM	1023	796	707	637	651	573	512	424	398	354	318
	FEED	229	223	226	222	227	213	178	145	138	127	132
3-4	Vc	35	35	30	35	35	35	35	35	30	35	30
	fz	0.053	0.056	0.066	0.066	0.048	0.046	0.046	0.05	0.05	0.047	0.057
	RPM	796	696	531	557	506	446	398	371	298	309	239
	FEED	169	156	140	147	146	123	110	111	90	87	82
5	Vc	20	20	20	20	20	20	20	20	20	15	20
	fz	0.053	0.056	0.064	0.075	0.05	0.047	0.054	0.054	0.054	0.056	0.056
	RPM	455	398	354	318	289	255	227	212	199	133	159
	FEED	96	89	91	95	87	72	74	69	64	45	53
6	Vc	45	40	40	40	45	45	45	40	40	40	40
	fz	0.056	0.07	0.08	0.087	0.058	0.062	0.058	0.057	0.058	0.06	0.069
	RPM	1023	796	707	637	651	573	512	424	398	354	318
	FEED	229	223	226	222	227	213	178	145	138	127	132
7	Vc	35	35	30	35	35	35	35	35	30	35	30
	fz	0.053	0.056	0.066	0.066	0.048	0.046	0.046	0.05	0.05	0.047	0.057
	RPM	796	696	531	557	506	446	398	371	298	309	239
	FEED	169	156	140	147	146	123	110	111	90	87	82
8-9	Vc	20	20	20	20	20	20	20	20	20	15	20
	fz	0.053	0.056	0.064	0.075	0.05	0.047	0.054	0.054	0.054	0.056	0.056
	RPM	455	398	354	318	289	255	227	212	199	133	159
	FEED	96	89	91	95	87	72	74	69	64	45	53
10	Vc	45	40	40	40	45	45	45	40	40	40	40
	fz	0.056	0.07	0.08	0.087	0.058	0.062	0.058	0.057	0.058	0.06	0.069
	RPM	1023	796	707	637	651	573	512	424	398	354	318
	FEED	229	223	226	222	227	213	178	145	138	127	132
11.1	Vc	20	20	20	20	20	20	20	20	20	15	20
	fz	0.053	0.056	0.064	0.075	0.05	0.047	0.054	0.054	0.054	0.056	0.056
	RPM	455	398	354	318	289	255	227	212	199	133	159
	FEED	96	89	91	95	87	72	74	69	64	45	53
21-22	Vc	135	140	140	140	135	135	135	145	140	140	140
	fz	0.06	0.066	0.074	0.074	0.054	0.058	0.06	0.06	0.06	0.061	0.064
	RPM	3069	2785	2476	2228	1953	1719	1535	1538	1393	1238	1114
	FEED	737	735	733	660	633	598	552	554	501	453	428
23-24	Vc	88	91	91	91	88	88	88	94	91	91	91
	fz	0.06	0.066	0.074	0.074	0.054	0.058	0.06	0.06	0.06	0.061	0.064
	RPM	2001	1810	1609	1448	1273	1120	1000	997	905	805	724
	FEED	480	478	476	429	413	390	360	359	326	294	278

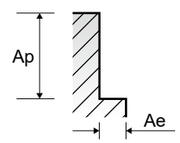

GENERAL HSS ФРЕЗЫ

РЕКОМЕНДУЕМЫЕ РЕЖИМЫ ОБРАБОТКИ

E2753, E2762, E2751, E2752 СЕРИЯ

МНОГОЗУБЫЕ, ЧЕРНОВАЯ ОБРАБОТКА - БОКОВОЕ ФРЕЗЕРОВАНИЕ

Vc = м/мин.
fz = мм/зуб
RPM = об./мин.
FEED = мм/мин.

ISO	VDI 3323	Материал	Ae	Ap	Параметр	Диаметр (Ø) 6.0	8.0	10.0	12.0	14.0	16.0
P	1	Нелегиров. сталь	0.5D	1.5D	Vc	35	35	35	35	35	35
					fz	0.015	0.025	0.034	0.05	0.056	0.064
					RPM	1857	1393	1114	928	796	696
					FEED	84	104	152	186	178	178
	2		0.5D	1.5D	Vc	30	30	30	30	30	30
					fz	0.013	0.023	0.033	0.044	0.05	0.063
					RPM	1592	1194	955	796	682	597
					FEED	62	82	126	140	136	150
	3-4		0.5D	1.5D	Vc	25	25	25	25	25	25
					fz	0.015	0.024	0.034	0.044	0.049	0.061
					RPM	1326	995	796	663	568	497
					FEED	60	72	108	117	111	121
	5		0.5D	1.5D	Vc	15	15	15	15	15	15
					fz	0.013	0.021	0.033	0.044	0.05	0.063
					RPM	796	597	477	398	341	298
					FEED	31	38	63	70	68	75
	6	Низколегир. сталь	0.5D	1.5D	Vc	30	30	30	30	30	30
					fz	0.013	0.023	0.033	0.044	0.05	0.063
					RPM	1592	1194	955	796	682	597
					FEED	62	82	126	140	136	150
	7		0.5D	1.5D	Vc	25	25	25	25	25	25
					fz	0.015	0.024	0.034	0.044	0.049	0.061
					RPM	1326	995	796	663	568	497
					FEED	60	72	108	117	111	121
	8-9		0.5D	1.5D	Vc	15	15	15	15	15	15
					fz	0.013	0.021	0.033	0.044	0.05	0.063
					RPM	796	597	477	398	341	298
					FEED	31	38	63	70	68	75
	10	Высоколегир. сталь	0.5D	1.5D	Vc	30	30	30	30	30	30
					fz	0.013	0.023	0.033	0.044	0.05	0.063
					RPM	1592	1194	955	796	682	597
					FEED	62	82	126	140	136	150
	11.1		0.5D	1.5D	Vc	15	15	15	15	15	15
					fz	0.013	0.021	0.033	0.044	0.05	0.063
					RPM	796	597	477	398	341	298
					FEED	31	38	63	70	68	75
N	21-22	Алюминиевый сплав	0.5D	1.5D	Vc	85	80	80	75	80	80
					fz	0.015	0.025	0.035	0.05	0.058	0.07
					RPM	4509	3183	2546	1989	1819	1592
					FEED	203	239	357	398	422	446
	23-24	Алюминиево-литиевый сплав	0.5D	1.5D	Vc	55	52	52	49	52	52
					fz	0.015	0.025	0.035	0.05	0.058	0.07
					RPM	2918	2069	1655	1300	1182	1035
					FEED	131	155	232	260	274	290

※ При использовании длинных и экстра длинных фрез необходимо снизить подачу на 50%

▶ ДАЛЕЕ

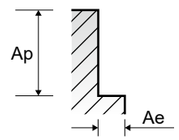

GENERAL HSS ФРЕЗЫ
РЕКОМЕНДУЕМЫЕ РЕЖИМЫ ОБРАБОТКИ
E2753, E2762, E2751, E2752 СЕРИЯ
МНОГОЗУБЫЕ, ЧЕРНОВАЯ ОБРАБОТКА - БОКОВОЕ ФРЕЗЕРОВАНИЕ
Vc = м/мин.
fz = мм/зуб
RPM = об./мин.
FEED = мм/мин.

VDI 3323	Параметр	Диаметр (Ø) 18.0	20.0	22.0	25.0	28.0	30.0	32.0	36.0	40.0	50.0
1	Vc	35	35	35	35	35	35	35	35	35	35
	fz	0.071	0.08	0.088	0.098	0.088	0.1	0.1	0.113	0.119	0.152
	RPM	619	557	506	446	398	371	348	309	279	223
	FEED	176	178	223	218	210	223	209	210	199	203
2	Vc	30	30	30	30	30	30	30	30	30	30
	fz	0.07	0.078	0.076	0.085	0.076	0.086	0.095	0.107	0.114	0.157
	RPM	531	477	434	382	341	318	298	265	239	191
	FEED	149	149	165	162	156	164	170	170	163	180
3-4	Vc	25	25	25	25	25	25	20	25	25	25
	fz	0.069	0.069	0.08	0.09	0.077	0.087	0.098	0.108	0.111	0.146
	RPM	442	398	362	318	284	265	199	221	199	159
	FEED	122	110	145	143	131	138	117	143	132	139
5	Vc	15	15	15	15	15	15	15	15	15	15
	fz	0.07	0.08	0.077	0.094	0.089	0.089	0.101	0.118	0.121	0.148
	RPM	265	239	217	191	171	159	149	133	119	95
	FEED	74	76	84	90	91	85	90	94	87	85
6	Vc	30	30	30	30	30	30	30	30	30	30
	fz	0.07	0.078	0.076	0.085	0.076	0.086	0.095	0.107	0.114	0.157
	RPM	531	477	434	382	341	318	298	265	239	191
	FEED	149	149	165	162	156	164	170	170	163	180
7	Vc	25	25	25	25	25	25	20	25	25	25
	fz	0.069	0.069	0.08	0.09	0.077	0.087	0.098	0.108	0.111	0.146
	RPM	442	398	362	318	284	265	199	221	199	159
	FEED	122	110	145	143	131	138	117	143	132	139
8-9	Vc	15	15	15	15	15	15	15	15	15	15
	fz	0.07	0.08	0.077	0.094	0.089	0.089	0.101	0.118	0.121	0.148
	RPM	265	239	217	191	171	159	149	133	119	95
	FEED	74	76	84	90	91	85	90	94	87	85
10	Vc	30	30	30	30	30	30	30	30	30	30
	fz	0.07	0.078	0.076	0.085	0.076	0.086	0.095	0.107	0.114	0.157
	RPM	531	477	434	382	341	318	298	265	239	191
	FEED	149	149	165	162	156	164	170	170	163	180
11.1	Vc	15	15	15	15	15	15	15	15	15	15
	fz	0.07	0.08	0.077	0.094	0.089	0.089	0.101	0.118	0.121	0.148
	RPM	265	239	217	191	171	159	149	133	119	95
	FEED	74	76	84	90	91	85	90	94	87	85
21-22	Vc	80	75	75	80	80	85	80	80	80	80
	fz	0.084	0.104	0.085	0.09	0.094	0.098	0.104	0.112	0.119	0.123
	RPM	1415	1194	1085	1019	909	902	796	707	637	509
	FEED	475	497	461	458	513	530	497	475	455	376
23-24	Vc	52	49	49	52	52	55	52	52	52	52
	fz	0.084	0.104	0.085	0.09	0.094	0.098	0.104	0.112	0.119	0.123
	RPM	920	780	709	662	591	584	517	460	414	331
	FEED	309	324	301	298	333	343	323	309	295	244

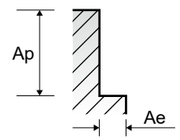

GENERAL HSS ФРЕЗЫ

РЕКОМЕНДУЕМЫЕ РЕЖИМЫ ОБРАБОТКИ

EQ753, EQ762, EQ751, EQ752 серия

Vc = м/мин.
fz = мм/зуб
RPM = об./мин.
FEED = мм/мин.

МНОГОЗУБЫЕ, ЧЕРНОВАЯ ОБРАБОТКА TiAlN-ПОКРЫТИЕ - БОКОВОЕ ФРЕЗЕРОВАНИЕ

ISO	VDI 3323	Материал	Ae	Ap	Параметр	Диаметр (Ø) 6.0	8.0	10.0	12.0	14.0	16.0
P	1	Нелегиров. сталь	0.5D	1.5D	Vc	45	50	50	45	50	50
					fz	0.015	0.025	0.034	0.05	0.057	0.063
					RPM	2387	1989	1592	1194	1137	995
					FEED	107	149	216	239	259	251
	2		0.5D	1.5D	Vc	40	40	40	40	45	40
					fz	0.013	0.023	0.034	0.044	0.049	0.061
					RPM	2122	1592	1273	1061	1023	796
					FEED	83	110	173	187	201	194
	3-4		0.5D	1.5D	Vc	30	30	35	35	35	35
					fz	0.015	0.024	0.035	0.043	0.048	0.06
					RPM	1592	1194	1114	928	796	696
					FEED	72	86	156	160	153	167
	5		0.5D	1.5D	Vc	20	20	20	20	20	20
					fz	0.012	0.021	0.033	0.045	0.05	0.063
					RPM	1061	796	637	531	455	398
					FEED	38	50	84	95	91	100
	6	Низколегир. сталь	0.5D	1.5D	Vc	40	40	40	40	45	40
					fz	0.013	0.023	0.034	0.044	0.049	0.061
					RPM	2122	1592	1273	1061	1023	796
					FEED	83	110	173	187	201	194
	7		0.5D	1.5D	Vc	30	30	35	35	35	35
					fz	0.015	0.024	0.035	0.043	0.048	0.06
					RPM	1592	1194	1114	928	796	696
					FEED	72	86	156	160	153	167
	8-9		0.5D	1.5D	Vc	20	20	20	20	20	20
					fz	0.012	0.021	0.033	0.045	0.05	0.063
					RPM	1061	796	637	531	455	398
					FEED	38	50	84	95	91	100
	10	Высоколегир. сталь	0.5D	1.5D	Vc	40	40	40	40	45	40
					fz	0.013	0.023	0.034	0.044	0.049	0.061
					RPM	2122	1592	1273	1061	1023	796
					FEED	83	110	173	187	201	194
	11.1		0.5D	1.5D	Vc	20	20	20	20	20	20
					fz	0.012	0.021	0.033	0.045	0.05	0.063
					RPM	1061	796	637	531	455	398
					FEED	38	50	84	95	91	100
N	21-22	Алюминиевый сплав	0.5D	1.5D	Vc	120	110	110	105	110	115
					fz	0.015	0.025	0.035	0.05	0.059	0.07
					RPM	6366	4377	3501	2785	2501	2288
					FEED	286	328	490	557	590	641
	23-24	Алюминиево-литиевый сплав	0.5D	1.5D	Vc	78	72	72	68	72	75
					fz	0.015	0.025	0.035	0.05	0.059	0.07
					RPM	4138	2865	2292	1804	1637	1492
					FEED	186	215	321	361	386	418

※ При использовании длинных и экстра длинных фрез необходимо снизить подачу на 50%

▶ ДАЛЕЕ

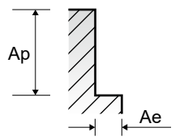

GENERAL HSS ФРЕЗЫ
РЕКОМЕНДУЕМЫЕ РЕЖИМЫ ОБРАБОТКИ
EQ753, EQ762, EQ751, EQ752 серия
Vc = м/мин.
fz = мм/зуб
RPM = об./мин.
FEED = мм/мин.
МНОГОЗУБЫЕ, ЧЕРНОВАЯ ОБРАБОТКА TiAlN-ПОКРЫТИЕ - БОКОВОЕ ФРЕЗЕРОВАНИЕ

VDI 3323	Параметр	Диаметр (Ø) 18.0	20.0	22.0	25.0	28.0	30.0	32.0	36.0	40.0	50.0
1	Vc	50	50	50	50	50	45	50	50	50	45
	fz	0.069	0.078	0.089	0.095	0.089	0.098	0.098	0.109	0.117	0.156
	RPM	884	796	723	637	568	477	497	442	398	286
	FEED	244	248	322	302	304	281	292	289	279	268
2	Vc	40	40	45	45	45	40	40	40	40	40
	fz	0.07	0.075	0.074	0.087	0.075	0.083	0.094	0.107	0.117	0.16
	RPM	707	637	651	573	512	424	398	354	318	255
	FEED	198	191	241	249	230	211	224	227	223	244
3-4	Vc	30	35	35	35	35	35	30	35	30	35
	fz	0.07	0.07	0.078	0.087	0.075	0.086	0.1	0.1	0.113	0.148
	RPM	531	557	506	446	398	371	298	309	239	223
	FEED	149	156	197	194	179	192	179	186	162	198
5	Vc	20	20	20	20	20	20	20	20	15	20
	fz	0.071	0.083	0.08	0.096	0.091	0.091	0.1	0.118	0.141	0.153
	RPM	354	318	289	255	227	212	199	177	119	127
	FEED	100	106	116	122	124	116	119	125	101	117
6	Vc	40	40	45	45	45	40	40	40	40	40
	fz	0.07	0.075	0.074	0.087	0.075	0.083	0.094	0.107	0.117	0.16
	RPM	707	637	651	573	512	424	398	354	318	255
	FEED	198	191	241	249	230	211	224	227	223	244
7	Vc	30	35	35	35	35	35	30	35	30	35
	fz	0.07	0.07	0.078	0.087	0.075	0.086	0.1	0.1	0.113	0.148
	RPM	531	557	506	446	398	371	298	309	239	223
	FEED	149	156	197	194	179	192	179	186	162	198
8-9	Vc	20	20	20	20	20	20	20	20	15	20
	fz	0.071	0.083	0.08	0.096	0.091	0.091	0.1	0.118	0.141	0.153
	RPM	354	318	289	255	227	212	199	177	119	127
	FEED	100	106	116	122	124	116	119	125	101	117
10	Vc	40	40	45	45	45	40	40	40	40	40
	fz	0.07	0.075	0.074	0.087	0.075	0.083	0.094	0.107	0.117	0.16
	RPM	707	637	651	573	512	424	398	354	318	255
	FEED	198	191	241	249	230	211	224	227	223	244
11.1	Vc	20	20	20	20	20	20	20	20	15	20
	fz	0.071	0.083	0.08	0.096	0.091	0.091	0.1	0.118	0.141	0.153
	RPM	354	318	289	255	227	212	199	177	119	127
	FEED	100	106	116	122	124	116	119	125	101	117
21-22	Vc	110	105	105	110	110	120	110	115	115	110
	fz	0.085	0.103	0.085	0.09	0.095	0.099	0.106	0.11	0.117	0.124
	RPM	1945	1671	1519	1401	1251	1273	1094	1017	915	700
	FEED	661	689	646	630	713	756	696	671	642	521
23-24	Vc	72	68	68	72	72	78	72	75	75	72
	fz	0.085	0.103	0.085	0.09	0.095	0.099	0.106	0.11	0.117	0.124
	RPM	1273	1082	984	917	819	828	716	663	597	458
	FEED	433	446	418	413	467	492	456	438	419	341

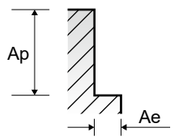

GENERAL HSS ФРЕЗЫ

РЕКОМЕНДУЕМЫЕ РЕЖИМЫ ОБРАБОТКИ

E2595 серия — С 4 ЗУБЬЯМИ - БОКОВОЕ ФРЕЗЕРОВАНИЕ

Vc = м/мин.
fz = мм/зуб
RPM = об./мин.
FEED = мм/мин.

ISO	VDI 3323	Материал	Ae	Ap	Параметр	Диаметр (Ø) 2.0	3.0	4.0	5.0	6.0	8.0	10.0
P	1	Нелегиров. сталь	0.1D	1.5D	Vc	35	35	35	35	35	35	35
					fz	0.004	0.008	0.013	0.02	0.025	0.036	0.045
					RPM	5570	3714	2785	2228	1857	1393	1114
					FEED	89	119	145	178	186	201	201
	2		0.1D	1.5D	Vc	30	30	30	30	30	30	30
					fz	0.003	0.006	0.011	0.017	0.023	0.036	0.044
					RPM	4775	3183	2387	1910	1592	1194	955
					FEED	57	76	105	130	146	172	168
	3-4		0.1D	1.5D	Vc	25	25	25	25	25	25	25
					fz	0.003	0.006	0.009	0.014	0.019	0.029	0.038
					RPM	3979	2653	1989	1592	1326	995	796
					FEED	48	64	72	89	101	115	121
	5		0.1D	1.5D	Vc	15	15	15	15	15	15	15
					fz	0.002	0.005	0.01	0.014	0.019	0.029	0.036
					RPM	2387	1592	1194	955	796	597	477
					FEED	19	32	48	53	60	69	69
	6	Низколегир. сталь	0.1D	1.5D	Vc	30	30	30	30	30	30	30
					fz	0.003	0.006	0.011	0.017	0.023	0.036	0.044
					RPM	4775	3183	2387	1910	1592	1194	955
					FEED	57	76	105	130	146	172	168
	7		0.1D	1.5D	Vc	25	25	25	25	25	25	25
					fz	0.003	0.006	0.009	0.014	0.019	0.029	0.038
					RPM	3979	2653	1989	1592	1326	995	796
					FEED	48	64	72	89	101	115	121
	8-9		0.1D	1.5D	Vc	15	15	15	15	15	15	15
					fz	0.002	0.005	0.01	0.014	0.019	0.029	0.036
					RPM	2387	1592	1194	955	796	597	477
					FEED	19	32	48	53	60	69	69
	10	Высоколегир. сталь	0.1D	1.5D	Vc	30	30	30	30	30	30	30
					fz	0.003	0.006	0.011	0.017	0.023	0.036	0.044
					RPM	4775	3183	2387	1910	1592	1194	955
					FEED	57	76	105	130	146	172	168
	11.1		0.1D	1.5D	Vc	15	15	15	15	15	15	15
					fz	0.002	0.005	0.01	0.014	0.019	0.029	0.036
					RPM	2387	1592	1194	955	796	597	477
					FEED	19	32	48	53	60	69	69
N	21-22	Алюминиевый сплав	0.1D	1.5D	Vc	75	105	100	100	105	100	95
					fz	0.005	0.009	0.014	0.019	0.021	0.036	0.048
					RPM	11937	11141	7958	6366	5570	3979	3024
					FEED	239	401	446	484	468	573	581
	23-24	Алюминиево-литиевый сплав	0.1D	1.5D	Vc	49	68	65	65	68	65	62
					fz	0.005	0.009	0.014	0.019	0.021	0.036	0.048
					RPM	7799	7215	5173	4138	3608	2586	1974
					FEED	156	260	290	314	303	372	379

※ При использовании длинных и экстра длинных фрез необходимо снизить подачу на 50%

▶ ДАЛЕЕ

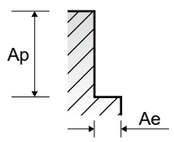

GENERAL HSS ФРЕЗЫ
РЕКОМЕНДУЕМЫЕ РЕЖИМЫ ОБРАБОТКИ
E2595 серия — С 4 ЗУБЬЯМИ - БОКОВОЕ ФРЕЗЕРОВАНИЕ
Vc = м/мин.
fz = мм/зуб
RPM = об./мин.
FEED = мм/мин.

VDI 3323	Параметр	Диаметр (Ø) 12.0	14.0	16.0	18.0	20.0	22.0	25.0	28.0	30.0	32.0	36.0	40.0
1	Vc	35	35	35	35	35	35	35	35	35	35	35	35
	fz	0.061	0.069	0.079	0.079	0.089	0.1	0.1	0.067	0.067	0.067	0.065	0.071
	RPM	928	796	696	619	557	506	446	398	371	348	309	279
	FEED	227	220	220	196	198	203	178	160	149	140	121	119
2	Vc	30	30	30	30	30	30	30	30	30	30	30	30
	fz	0.056	0.057	0.071	0.08	0.089	0.089	0.091	0.06	0.059	0.06	0.06	0.068
	RPM	796	682	597	531	477	434	382	341	318	298	265	239
	FEED	178	156	170	170	170	155	139	123	113	107	95	97
3-4	Vc	25	25	25	25	25	25	25	25	25	20	25	25
	fz	0.048	0.054	0.058	0.066	0.066	0.075	0.073	0.048	0.05	0.049	0.05	0.056
	RPM	663	568	497	442	398	362	318	284	265	199	221	199
	FEED	127	123	115	117	105	109	93	82	80	58	66	67
5	Vc	15	15	15	15	15	15	15	15	15	15	15	15
	fz	0.047	0.054	0.058	0.065	0.074	0.074	0.069	0.047	0.047	0.054	0.049	0.053
	RPM	398	341	298	265	239	217	191	171	159	149	133	119
	FEED	75	74	69	69	71	64	53	48	45	48	39	38
6	Vc	30	30	30	30	30	30	30	30	30	30	30	30
	fz	0.056	0.057	0.071	0.08	0.089	0.089	0.091	0.06	0.059	0.06	0.06	0.068
	RPM	796	682	597	531	477	434	382	341	318	298	265	239
	FEED	178	156	170	170	170	155	139	123	113	107	95	97
7	Vc	25	25	25	25	25	25	25	25	25	20	25	25
	fz	0.048	0.054	0.058	0.066	0.066	0.075	0.073	0.048	0.05	0.049	0.05	0.056
	RPM	663	568	497	442	398	362	318	284	265	199	221	199
	FEED	127	123	115	117	105	109	93	82	80	58	66	67
8-9	Vc	15	15	15	15	15	15	15	15	15	15	15	15
	fz	0.047	0.054	0.058	0.065	0.074	0.074	0.069	0.047	0.047	0.054	0.049	0.053
	RPM	398	341	298	265	239	217	191	171	159	149	133	119
	FEED	75	74	69	69	71	64	53	48	45	48	39	38
10	Vc	30	30	30	30	30	30	30	30	30	30	30	30
	fz	0.056	0.057	0.071	0.08	0.089	0.089	0.091	0.06	0.059	0.06	0.06	0.068
	RPM	796	682	597	531	477	434	382	341	318	298	265	239
	FEED	178	156	170	170	170	155	139	123	113	107	95	97
11.1	Vc	15	15	15	15	15	15	15	15	15	15	15	15
	fz	0.047	0.054	0.058	0.065	0.074	0.074	0.069	0.047	0.047	0.054	0.049	0.053
	RPM	398	341	298	265	239	217	191	171	159	149	133	119
	FEED	75	74	69	69	71	64	53	48	45	48	39	38
21-22	Vc	95	95	100	100	100	95	95	95	105	100	100	100
	fz	0.057	0.06	0.066	0.074	0.075	0.08	0.088	0.061	0.061	0.06	0.061	0.06
	RPM	2520	2160	1989	1768	1592	1375	1210	1080	1114	995	884	796
	FEED	575	518	525	523	477	440	426	395	408	358	324	286
23-24	Vc	62	62	65	65	65	62	62	62	68	65	65	65
	fz	0.057	0.06	0.066	0.074	0.075	0.08	0.088	0.061	0.061	0.06	0.061	0.06
	RPM	1645	1410	1293	1149	1035	897	789	705	722	647	575	517
	FEED	375	338	341	340	310	287	278	258	264	233	210	186

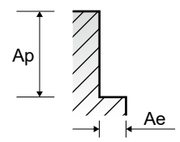

CBN ФРЕЗЫ
i-Xmill ФРЕЗЫ
i-SMART МОДУЛЬНЫЕ ФРЕЗЫ
X5070 ФРЕЗЫ
4G MILL ФРЕЗЫ
X-POWER PRO ФРЕЗЫ
TitaNox-POWER ФРЕЗЫ
JET-POWER ФРЕЗЫ
V7 PLUS ФРЕЗЫ
ALU-POWER HPC ФРЕЗЫ
ALU-POWER ФРЕЗЫ
D-POWER ГРАФИТ ФРЕЗЫ
CRX S ФРЕЗЫ
K-2 ФРЕЗЫ
ONLY ONE (PM60) ФРЕЗЫ
TANK-POWER ФРЕЗЫ
GENERAL HSS ФРЕЗЫ
ФРЕЗЫ ИЗ БЫСТРОРЕЖ. СТАЛИ
ТЕХНИЧЕСКИЕ ДАННЫЕ

GENERAL HSS ФРЕЗЫ

РЕКОМЕНДУЕМЫЕ РЕЖИМЫ ОБРАБОТКИ

EQ595 серия — С 4 ЗУБЬЯМИ TiAlN ПОКРЫТИЕ - БОКОВОЕ ФРЕЗЕРОВАНИЕ

Vc = м/мин.
fz = мм/зуб
RPM = об./мин.
FEED = мм/мин.

ISO	VDI 3323	Материал	Ae	Ap	Параметр	Диаметр (Ø) 2.0	3.0	4.0	5.0	6.0	8.0	10.0
P	1	Нелегиров. сталь	0.1D	1.5D	Vc	50	45	50	50	45	50	50
					fz	0.004	0.008	0.013	0.02	0.025	0.036	0.045
					RPM	7958	4775	3979	3183	2387	1989	1592
					FEED	127	153	207	255	239	286	286
	2		0.1D	1.5D	Vc	40	40	40	40	40	40	40
					fz	0.003	0.006	0.011	0.018	0.023	0.036	0.045
					RPM	6366	4244	3183	2546	2122	1592	1273
					FEED	76	102	140	183	195	229	229
	3-4		0.1D	1.5D	Vc	35	35	30	35	30	30	35
					fz	0.003	0.006	0.009	0.014	0.018	0.029	0.039
					RPM	5570	3714	2387	2228	1592	1194	1114
					FEED	67	89	86	125	115	138	174
	5		0.1D	1.5D	Vc	20	20	20	20	20	20	20
					fz	0.002	0.004	0.01	0.014	0.019	0.028	0.035
					RPM	3183	2122	1592	1273	1061	796	637
					FEED	25	34	64	71	81	89	89
	6	Низколегир. сталь	0.1D	1.5D	Vc	40	40	40	40	40	40	40
					fz	0.003	0.006	0.011	0.018	0.023	0.036	0.045
					RPM	6366	4244	3183	2546	2122	1592	1273
					FEED	76	102	140	183	195	229	229
	7		0.1D	1.5D	Vc	35	35	30	35	30	30	35
					fz	0.003	0.006	0.009	0.014	0.018	0.029	0.039
					RPM	5570	3714	2387	2228	1592	1194	1114
					FEED	67	89	86	125	115	138	174
	8-9		0.1D	1.5D	Vc	20	20	20	20	20	20	20
					fz	0.002	0.004	0.01	0.014	0.019	0.028	0.035
					RPM	3183	2122	1592	1273	1061	796	637
					FEED	25	34	64	71	81	89	89
	10	Высоколегир. сталь	0.1D	1.5D	Vc	40	40	40	40	40	40	40
					fz	0.003	0.006	0.011	0.018	0.023	0.036	0.045
					RPM	6366	4244	3183	2546	2122	1592	1273
					FEED	76	102	140	183	195	229	229
	11.1		0.1D	1.5D	Vc	20	20	20	20	20	20	20
					fz	0.002	0.004	0.01	0.014	0.019	0.028	0.035
					RPM	3183	2122	1592	1273	1061	796	637
					FEED	25	34	64	71	81	89	89
N	21-22	Алюминиевый сплав	0.1D	1.5D	Vc	105	145	140	140	150	140	135
					fz	0.005	0.009	0.014	0.019	0.021	0.036	0.048
					RPM	16711	15385	11141	8913	7958	5570	4297
					FEED	334	554	624	677	668	802	825
	23-24	Алюминиево-литиевый сплав	0.1D	1.5D	Vc	68	94	91	91	98	91	88
					fz	0.005	0.009	0.014	0.019	0.021	0.036	0.048
					RPM	10823	9974	7242	5793	5199	3621	2801
					FEED	216	359	406	440	437	521	538

※ При использовании длинных и экстра длинных фрез необходимо снизить подачу на 50%

▶ ДАЛЕЕ

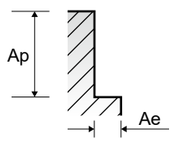

GENERAL HSS ФРЕЗЫ
РЕКОМЕНДУЕМЫЕ РЕЖИМЫ ОБРАБОТКИ

EQ595 серия — С 4 ЗУБЬЯМИ TiAlN ПОКРЫТИЕ - БОКОВОЕ ФРЕЗЕРОВАНИЕ

Vc = м/мин.
fz = мм/зуб
RPM = об./мин.
FEED = мм/мин.

VDI 3323	Параметр	Диаметр (Ø) 12.0	14.0	16.0	18.0	20.0	22.0	25.0	28.0	30.0	32.0	36.0	40.0
1	Vc	45	50	50	50	50	50	50	50	45	50	50	50
	fz	0.062	0.07	0.078	0.078	0.088	0.1	0.096	0.068	0.065	0.065	0.063	0.071
	RPM	1194	1137	995	884	796	723	637	568	477	497	442	398
	FEED	296	318	310	276	280	289	244	232	186	194	167	170
2	Vc	40	45	40	40	40	45	45	45	40	40	40	40
	fz	0.057	0.056	0.07	0.08	0.087	0.087	0.093	0.058	0.057	0.058	0.06	0.069
	RPM	1061	1023	796	707	637	651	573	512	424	398	354	318
	FEED	242	229	223	226	222	227	213	178	145	138	127	132
3-4	Vc	35	35	35	30	35	35	35	35	35	30	35	30
	fz	0.047	0.053	0.056	0.066	0.066	0.073	0.069	0.046	0.05	0.05	0.047	0.057
	RPM	928	796	696	531	557	506	446	398	371	298	309	239
	FEED	175	169	156	140	147	148	123	110	111	90	87	82
5	Vc	20	20	20	20	20	20	20	20	20	20	15	20
	fz	0.048	0.053	0.056	0.064	0.075	0.075	0.07	0.054	0.054	0.054	0.056	0.056
	RPM	531	455	398	354	318	289	255	227	212	199	133	159
	FEED	102	96	89	91	95	87	71	74	69	64	45	53
6	Vc	40	45	40	40	40	45	45	45	40	40	40	40
	fz	0.057	0.056	0.07	0.08	0.087	0.087	0.093	0.058	0.057	0.058	0.06	0.069
	RPM	1061	1023	796	707	637	651	573	512	424	398	354	318
	FEED	242	229	223	226	222	227	213	178	145	138	127	132
7	Vc	35	35	35	30	35	35	35	35	35	30	35	30
	fz	0.047	0.053	0.056	0.066	0.066	0.073	0.069	0.046	0.05	0.05	0.047	0.057
	RPM	928	796	696	531	557	506	446	398	371	298	309	239
	FEED	175	169	156	140	147	148	123	110	111	90	87	82
8-9	Vc	20	20	20	20	20	20	20	20	20	20	15	20
	fz	0.048	0.053	0.056	0.064	0.075	0.075	0.07	0.054	0.054	0.054	0.056	0.056
	RPM	531	455	398	354	318	289	255	227	212	199	133	159
	FEED	102	96	89	91	95	87	71	74	69	64	45	53
10	Vc	40	45	40	40	40	45	45	45	40	40	40	40
	fz	0.057	0.056	0.07	0.08	0.087	0.087	0.093	0.058	0.057	0.058	0.06	0.069
	RPM	1061	1023	796	707	637	651	573	512	424	398	354	318
	FEED	242	229	223	226	222	227	213	178	145	138	127	132
11.1	Vc	20	20	20	20	20	20	20	20	20	20	15	20
	fz	0.048	0.053	0.056	0.064	0.075	0.075	0.07	0.054	0.054	0.054	0.056	0.056
	RPM	531	455	398	354	318	289	255	227	212	199	133	159
	FEED	102	96	89	91	95	87	71	74	69	64	45	53
21-22	Vc	130	135	140	140	140	135	135	135	145	140	140	140
	fz	0.057	0.06	0.066	0.074	0.074	0.081	0.087	0.06	0.06	0.06	0.061	0.064
	RPM	3448	3069	2785	2476	2228	1953	1719	1535	1538	1393	1238	1114
	FEED	786	737	735	733	660	633	598	552	554	501	453	428
23-24	Vc	85	88	91	91	91	88	88	88	94	91	91	91
	fz	0.057	0.06	0.066	0.074	0.074	0.081	0.087	0.06	0.06	0.06	0.061	0.064
	RPM	2255	2001	1810	1609	1448	1273	1120	1000	997	905	805	724
	FEED	514	480	478	476	429	413	390	360	359	326	294	278

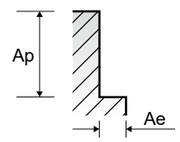

GENERAL HSS ФРЕЗЫ

РЕКОМЕНДУЕМЫЕ РЕЖИМЫ ОБРАБОТКИ

E2755 серия — С 3 ЗУБЬЯМИ, ЧЕРНОВАЯ ОБ-КА - БОКОВОЕ ФРЕЗЕРОВАНИЕ

Vc = м/мин.
fz = мм/зуб
RPM = об./мин.
FEED = мм/мин.

ISO	VDI 3323	Материал	Ae	Ap	Параметр	Диаметр (Ø) 6.0	8.0	10.0	12.0
P	1	Нелегиров. сталь	0.5D	1.5D	Vc	35	35	35	35
					fz	0.015	0.025	0.045	0.067
					RPM	1857	1393	1114	928
					FEED	84	104	150	187
	2		0.5D	1.5D	Vc	30	30	30	30
					fz	0.013	0.023	0.044	0.058
					RPM	1592	1194	955	796
					FEED	62	82	126	138
	3-4		0.5D	1.5D	Vc	25	25	25	25
					fz	0.015	0.024	0.046	0.058
					RPM	1326	995	796	663
					FEED	60	72	110	115
	5		0.5D	1.5D	Vc	15	15	15	15
					fz	0.013	0.021	0.044	0.058
					RPM	796	597	477	398
					FEED	31	38	63	69
	6	Низколегир. сталь	0.5D	1.5D	Vc	30	30	30	30
					fz	0.013	0.023	0.044	0.058
					RPM	1592	1194	955	796
					FEED	62	82	126	138
	7		0.5D	1.5D	Vc	25	25	25	25
					fz	0.015	0.024	0.046	0.058
					RPM	1326	995	796	663
					FEED	60	72	110	115
	8-9		0.5D	1.5D	Vc	15	15	15	15
					fz	0.013	0.021	0.044	0.058
					RPM	796	597	477	398
					FEED	31	38	63	69
	10	Высоколегир. сталь	0.5D	1.5D	Vc	30	30	30	30
					fz	0.013	0.023	0.044	0.058
					RPM	1592	1194	955	796
					FEED	62	82	126	138
	11.1		0.5D	1.5D	Vc	15	15	15	15
					fz	0.013	0.021	0.044	0.058
					RPM	796	597	477	398
					FEED	31	38	63	69
N	21-22	Алюминиевый сплав	0.5D	1.5D	Vc	85	80	80	75
					fz	0.015	0.025	0.047	0.067
					RPM	4509	3183	2546	1989
					FEED	203	239	359	400
	23-24	Алюминиево-литиевый сплав	0.5D	1.5D	Vc	55	52	52	49
					fz	0.015	0.025	0.047	0.067
					RPM	2918	2069	1655	1300
					FEED	131	155	233	261

※ При использовании длинных и экстра длинных фрез необходимо снизить подачу на 50%

▶ ДАЛЕЕ

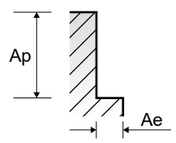

GENERAL HSS ФРЕЗЫ
РЕКОМЕНДУЕМЫЕ РЕЖИМЫ ОБРАБОТКИ
E2755 серия — С 3 ЗУБЬЯМИ, ЧЕРНОВАЯ ОБ-КА - БОКОВОЕ ФРЕЗЕРОВАНИЕ
Vc = м/мин.
fz = мм/зуб
RPM = об./мин.
FEED = мм/мин.

VDI 3323	Параметр	Диаметр (Ø) 14.0	16.0	18.0	20.0	22.0	25.0	30.0
1	Vc	35	35	35	35	35	35	35
	fz	0.075	0.086	0.095	0.107	0.147	0.163	0.2
	RPM	796	696	619	557	506	446	371
	FEED	179	180	176	179	223	218	223
2	Vc	30	30	30	30	30	30	30
	fz	0.067	0.083	0.093	0.104	0.126	0.142	0.172
	RPM	682	597	531	477	434	382	318
	FEED	137	149	148	149	164	163	164
3-4	Vc	25	25	25	25	25	25	25
	fz	0.065	0.081	0.092	0.092	0.133	0.151	0.173
	RPM	568	497	442	398	362	318	265
	FEED	111	121	122	110	144	144	138
5	Vc	15	15	15	15	15	15	15
	fz	0.067	0.083	0.093	0.106	0.129	0.157	0.177
	RPM	341	298	265	239	217	191	159
	FEED	69	74	74	76	84	90	85
6	Vc	30	30	30	30	30	30	30
	fz	0.067	0.083	0.093	0.104	0.126	0.142	0.172
	RPM	682	597	531	477	434	382	318
	FEED	137	149	148	149	164	163	164
7	Vc	25	25	25	25	25	25	25
	fz	0.065	0.081	0.092	0.092	0.133	0.151	0.173
	RPM	568	497	442	398	362	318	265
	FEED	111	121	122	110	144	144	138
8-9	Vc	15	15	15	15	15	15	15
	fz	0.067	0.083	0.093	0.106	0.129	0.157	0.177
	RPM	341	298	265	239	217	191	159
	FEED	69	74	74	76	84	90	85
10	Vc	30	30	30	30	30	30	30
	fz	0.067	0.083	0.093	0.104	0.126	0.142	0.172
	RPM	682	597	531	477	434	382	318
	FEED	137	149	148	149	164	163	164
11.1	Vc	15	15	15	15	15	15	15
	fz	0.067	0.083	0.093	0.106	0.129	0.157	0.177
	RPM	341	298	265	239	217	191	159
	FEED	69	74	74	76	84	90	85
21-22	Vc	80	80	80	75	75	80	85
	fz	0.078	0.094	0.112	0.139	0.142	0.15	0.196
	RPM	1819	1592	1415	1194	1085	1019	902
	FEED	426	449	475	498	462	458	530
23-24	Vc	52	52	52	49	49	52	55
	fz	0.078	0.094	0.112	0.139	0.142	0.15	0.196
	RPM	1182	1035	920	780	709	662	584
	FEED	277	292	309	325	302	298	343

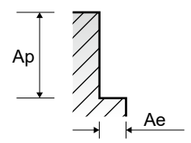

Мировой лидер по производству режущих инструментов **YG-1**

ФРЕЗЕРОВАНИЕ

К лучшему через инновации

БЫСТРОРЕЖУЩАЯ СТАЛЬ

ФРЕЗЫ ИЗ БЫСТРО-РЕЖУЩЕЙ СТАЛИ

- Для общего применения. Доступны фрезы для обработки пазов типа "Ласточкин хвост", шпоночных пазов, Т-образных пазов, а также дисковые и торцово-цилиндрические фрезы из быстрорежущей стали (8% кобальт), фрезы для обработки фасок

РУКОВОДСТВО ПО ВЫБОРУ

ИНСТРУМЕНТ ДЛЯ ФРЕЗЕРОВАНИЯ

БЫСТРОРЕЖУЩАЯ СТАЛЬ ФРЕЗЫ

Для общего применения. Доступны фрезы для обработки пазов типа "Ласточкин хвост", шпоночных пазов, Т-образных пазов, а также дисковые и торцово-цилиндрические фрезы из быстрореж. стали (HSSCo8%), фрезы для обработки фасок

Рекомендуемые условия об-ки: с. 706

СЕРИЯ	ML012, ML022 ML112, ML122	ML032, ML042 ML132, ML142	ML062 ML162
	Ласточкин хвост	Ласточкин хвост	Для шпоночных пазов
ЗУБЬЯ	-	-	-
ПЕРЕМЕННЫЙ УГОЛ	0°	0°	10°-20°
РАЗМЕР MIN	D16.0	D16.0	D10.5
РАЗМЕР MAX	D50.0	D38.0	D45.5
СТРАНИЦА	686	687	688
	Тип A, C, E	Тип B, D, F	Тип B, D, F
	Без покрыт.	Без покрыт.	Без покрыт.
	HSS-E	HSS-E	HSS-E

ISO	VDI 3323	Материал	Состав/Структура/Термообработка		HB	HRc	ML012, ML022 ML112, ML122	ML032, ML042 ML132, ML142	ML062 ML162
P	1	Нелегированная сталь	Около 0.15% C	Отожженная	125		◎	◎	◎
	2		Около 0.45% C	Отожженная	190	13	◎	◎	◎
	3		Около 0.45% C	Закаленная	250	25	◎	◎	◎
	4		Около 0.75% C	Отожженная	270	28	◎	◎	◎
	5		Около 0.75% C	Закаленная	300	32	◎	◎	◎
	6	Низколегирован. сталь		Отожженная	180	10	◎	◎	◎
	7			Закаленная	275	29	◎	◎	◎
	8			Закаленная	300	32	◎	◎	◎
	9			Закаленная	350	38	○	○	○
	10	Высоколегир. сталь		Отожженная	200	15	◎	◎	◎
	11			Закаленная	325	35	○	○	○
M	12	Нержавеющая сталь	Феррит. / Мартенс.	Отожженная	200	15			
	13		Мартенситная	Закаленная	240	23			
	14		Аустенитная		180	10			
K	15	Серый чугун	Перлит./ Феррит.		180	10			
	16		Перлитная (Мартенситная)		260	26			
	17	Высокопрочный чугун	Ферритная		160	3			
	18		Перлитная		250	25			
	19	Ковкий чугун	Ферритная		130				
	20		Перлитная		230	21			
N	21	Алюминиевый сплав	Не отверждаемая		60		○	○	○
	22		Отвержд.	Закаленная	100		○	○	○
	23	Алюминиево-литиевый сплав	≤ 12% Si, Не отверждаемая		75		○	○	○
	24		≤ 12% Si, Отвержд.	Закаленная	90		○	○	○
	25		> 12% Si, Не отверждаемая		130		○	○	○
	26	Медь и медные сплавы (Бронза/ Латунь)	Сплавы, PB>1%		110				
	27		CuZn, CuSnZn (Латунь)		90				
	28		CuSn, бессвинц. и электролитич. медь		100				
	29	Неметаллич. материалы	Дюропласт, пластик						
	30		Каучук, дерево						
S	31	Жаропрочные суперсплавы	Fe Основа	Отожженная	200	15			
	32			Состаренная	280	30			
	33		Ni или Co Основа	Отожженная	250	25			
	34			Состаренная	350	38			
	35			Литье	320	34			
	36	Титановые сплавы	Чистый Титан		400 Rm				
	37		Альфа+Бета спл.	Закаленная	1050 Rm				
H	38	Закаленная сталь		Закаленная	550	55			
	39			Закаленная	630	60			
	40	Отбелен. чугун		Литье	400	42			
	41	Закален. чугун		Закаленная	550	55			

СЕРИЯ	ML072 ML172	ML092	ML102	E2675	E2676	E2677	E2678	E2679	E2498
	Для Т-пазов	Трехсторонние дисковые	Трехсторонние дисковые	Торцово-цилиндрич.	Торцово-цилиндрич.	Черновые Торцово-цилинд.	Черновые Торцово-цилинд.	Чернов. и чист. Торц.-цилиндр.	Для скругления кромок
ЗУБЬЯ	-	-	-	Многозуб.	Многозуб.	Многозуб.	Многозуб.	Многозуб.	4
ПЕРЕМЕННЫЙ УГОЛ	10°-20°	10°	-	30°	42°	30°	30°	30°	0°
РАЗМЕР MIN	D12.5	D50.0	D50.0	D30.0	D30.0	D40.0	D40.0	D40.0	D8.0
РАЗМЕР MAX	D40.0	D125.0	D200.0	D160.0	D100.0	D160.0	D160.0	D160.0	D56.0
СТРАНИЦА	689	691	693	699	700	701	702	703	704
	Тип AA, AB, AD	С прямыми зубьями	С разнонаправ. зубьями	-	для Алюминия	-	-	-	-
	Без покрыт.	Без покрыт.	Без покрыт.	Без покрыт.	Без покрыт.	Без покрыт.	Без покрыт.	Без покрыт.	Без покрыт.
	HSS-E	HSS-E	HSS-E	HSS Co8	HSS Co8	HSS Co8	HSS Co8	HSS Co8	HSS Co8

ISO	VDI 3323	ML072 ML172	ML092	ML102	E2675	E2676	E2677	E2678	E2679	E2498
P	1	◎	◎	◎	◎	○	◎	◎	◎	◎
	2	◎	◎	◎	◎	○	◎	◎	◎	◎
	3	◎	◎	◎	◎	○	◎	◎	◎	◎
	4	◎	◎	◎	◎	○	◎	◎	◎	◎
	5	◎	◎	◎	◎		○	○	○	○
	6	◎	◎	◎	◎	○	◎	◎	◎	◎
	7	◎	◎	◎	◎	○	◎	◎	◎	◎
	8	◎	◎	◎	◎		○	○	○	○
	9		○	○	○		○	○	○	○
	10	◎	◎	◎	◎	○	◎	◎	◎	◎
	11		○	○	○		○	○	○	○
M	12									
	13									
	14									
K	15									
	16									
	17									
	18									
	19									
	20									
N	21	○	○	○		◎	○	○	○	○
	22	○	○	○		◎	○	○	○	○
	23	○	○	○		◎	○	○	○	○
	24	○	○	○		◎	○	○	○	○
	25	○	○	○		◎	○	○	○	○
	26									
	27									
	28									
	29									
	30									
S	31									
	32									
	33									
	34									
	35									
	36									
	37									
H	38									
	39									
	40									
	41									

ТВЕРДЫЙ СПЛАВ
БЫСТРО-РЕЖУЩАЯ СТАЛЬ
CBN ФРЕЗЫ
i-Xmill ФРЕЗЫ
i-SMART МОДУЛЬНЫЕ ФРЕЗЫ
X5070 ФРЕЗЫ
4G MILL ФРЕЗЫ
X-POWER PRO ФРЕЗЫ
TitaNox-POWER ФРЕЗЫ
JET-POWER ФРЕЗЫ
V7 PLUS ФРЕЗЫ
ALU-POWER HPC ФРЕЗЫ
ALU-POWER ФРЕЗЫ
D-POWER ГРАФИТ ФРЕЗЫ
CRX S ФРЕЗЫ
K-2 ФРЕЗЫ
ONLY ONE (PM60) ФРЕЗЫ
TANK-POWER ФРЕЗЫ
GENERAL HSS ФРЕЗЫ
ФРЕЗЫ ИЗ БЫСТРОРЕЖ. СТАЛИ
ТЕХНИЧЕСКИЕ ДАННЫЕ

ФРЕЗЫ ИЗ БЫСТР. СТАЛИ

ЦИЛИНДРИЧЕСКИЙ ХВОСТОВИК — ML012, ML022 серия
ХВОСТОВИК С ЛЫСКОЙ — ML112, ML122 серия

ФРЕЗЫ ИЗ БЫСТРОРЕЖУЩЕЙ СТАЛИ HSS-E, ДЛЯ ПАЗОВ "ЛАСТОЧКИН ХВОСТ", ТИПЫ “A”, “C”, “E”

▶ Рекомендуется для использования вместо сборных фрез в целях сокращения времени наладки и упрощения обработки

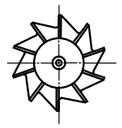

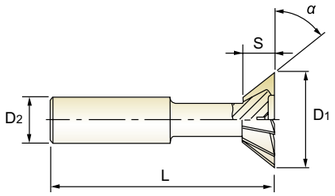

HSS-E | DIN 1833 | N | 0° | DIN 1835A | DIN 1835B | UNCOATED

c.706

Ед.изм: мм

Артикул		Диаметр фрезы	Толщина	Угол конуса	Диаметр хвостовика	Общая длина	Кол-во зубьев
ЦИЛИНДРИЧ.	С ЛЫСКОЙ	D1(js16)	S(js14)	α(±15´)	D2(h6)	L(js18)	Z
ML01201601	**ML11201601**	**16.0**	4	45°	12	60	6
ML01202001	**ML11202001**	**20.0**	5	45°	12	63	6
ML01202201	**ML11202201**	**22.0**	6	45°	12	67	6
ML01202501	**ML11202501**	**25.0**	6.3	45°	16	67	8
ML01202801	**ML11202801**	**28.0**	7.5	45°	16	67	8
ML01203201	**ML11203201**	**32.0**	8	45°	16	71	10
ML01203801	**ML11203801**	**38.0**	10	45°	16	80	12
ML02201601	**ML12201601**	**16.0**	6.3	60°	12	60	6
ML02202001	**ML12202001**	**20.0**	8	60°	12	63	6
ML02202201	**ML12202201**	**22.0**	9	60°	12	67	6
ML02202501	**ML12202501**	**25.0**	10	60°	16	67	8
ML02202801	**ML12202801**	**28.0**	11	60°	16	67	8
ML02203201	**ML12203201**	**32.0**	12.5	60°	16	71	10
ML02203801	**ML12203801**	**38.0**	16	60°	16	80	12
ML02204001	**ML12204001**	**40.0**	13	60°	25	85	12
ML02205001	**ML12205001**	**50.0**	16	60°	25	100	16

Допуск по DIN 7160 и 7161

	Номинальный диаметр в мм						
	от 3 до 6	от 6 до 10	от 10 до 18	от 18 до 30	от 30 до 50	от 50 до 80	от 80 до 120
	Допуск в мм						
js16	±0.375	±0.45	±0.55	±0.65	±0.80	±0.95	±1.10
js14	±0.15	±0.18	±0.215	±0.26	±0.31	±0.37	±0.435
js18	±0.90	±1.10	±1.35	±1.65	±1.95	±2.30	±2.70
	Допуск в дм						
h6	0 - 8	0 - 9	0 - 11	0 - 13	0 - 16	0 - 19	0 - 22

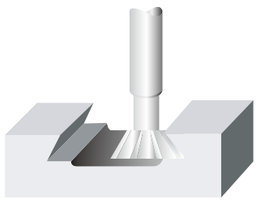

◎ : Отлично ○ : Хорошо

ISO	P											M			K					
Материал	Нелегированная сталь					Низколегирован. сталь				Высоколегир. сталь		Нержавеющая сталь			Серый чугун		Высокопрочный чугун			Ковкий чугун	
VDI 3323	1	2	3	4	5	6	7	8	9	10	11	12	13	14	15	16	17	18	19	20
HRc		13	25	28	32	10	29	32	38	15	35	15	23	10	10	26	3	25		21
HB	125	190	250	270	300	180	275	300	350	200	325	200	240	180	180	260	160	250	130	230
Recommended	◎	◎	◎	◎	◎	◎	◎	◎	○	◎	○									

ISO	N										S							H		
Материал	Алюминиевый сплав		Алюминиево-литиевый сплав			Медь и медные сплавы (Бронза/Латунь)			Неметаллич. материалы		Жаропрочные суперсплавы					Титановые сплавы		Закаленная сталь	Отбелен. чугун	Закален. чугун
VDI 3323	21	22	23	24	25	26	27	28	29	30	31	32	33	34	35	36	37	38	39	40	41
HRc											15	30	25	38	34			55	60	42	55
HB	60	100	75	90	130	110	90	100			200	280	250	350	320	400 Rm	1050 Rm	550	630	400	550
Recommended	○	○	○	○	○																

ФРЕЗЫ ИЗ БЫСТР. СТАЛИ

ЦИЛИНДРИЧЕСКИЙ ХВОСТОВИК — ML032, ML042 серия
ХВОСТОВИК С ЛЫСКОЙ — ML132, ML142 серия

ФРЕЗЫ ИЗ БЫСТРОРЕЖУЩЕЙ СТАЛИ HSS-E, ДЛЯ ПАЗОВ "ЛАСТОЧКИН ХВОСТ", ТИПЫ “B”, “D”, “F”

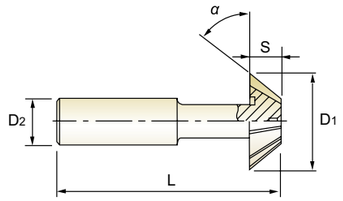

HSS-E | DIN 1833 | N | 0° | DIN 1835A | DIN 1835B | UNCOATED

c.707

Ед.изм: мм

Артикул		Диаметр фрезы	Толщина	Угол конуса	Диаметр хвостовика	Общая длина	Кол-во зубьев
ЦИЛИНДРИЧ.	С ЛЫСКОЙ	D1(js16)	S(js14)	α(±15´)	D2(h6)	L(js18)	Z
ML03201601	**ML13201601**	**16.0**	4	45°	12	60	6
ML03202001	**ML13202001**	**20.0**	5	45°	12	63	6
ML03202201	**ML13202201**	**22.0**	6	45°	12	67	6
ML03202501	**ML13202501**	**25.0**	6.3	45°	16	67	8
ML03202801	**ML13202801**	**28.0**	7.5	45°	16	67	8
ML03203201	**ML13203201**	**32.0**	8	45°	16	71	10
ML03203801	**ML13203801**	**38.0**	10	45°	16	80	12
ML04201601	**ML14201601**	**16.0**	6.3	60°	12	60	6
ML04202001	**ML14202001**	**20.0**	8	60°	12	63	6
ML04202201	**ML14202201**	**22.0**	9	60°	12	67	6
ML04202501	**ML14202501**	**25.0**	10	60°	16	67	8
ML04202801	**ML14202801**	**28.0**	11	60°	16	67	8
ML04203201	**ML14203201**	**32.0**	12.5	60°	16	71	10
ML04203801	**ML14203801**	**38.0**	16	60°	16	80	12

Допуск по DIN 7160 и 7161

	Номинальный диаметр в мм						
	от 3 до 6	от 6 до 10	от 10 до 18	от 18 до 30	от 30 до 50	от 50 до 80	от 80 до 120
	Допуск в мм						
js16	±0.375	±0.45	±0.55	±0.65	±0.80	±0.95	±1.10
js14	±0.15	±0.18	±0.215	±0.26	±0.31	±0.37	±0.435
js18	±0.90	±1.10	±1.35	±1.65	±1.95	±2.30	±2.70
	Допуск в дм						
h6	0 - 8	0 - 9	0 - 11	0 - 13	0 - 16	0 - 19	0 - 22

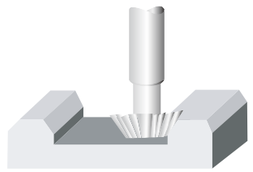

◎ : Отлично ○ : Хорошо

ISO	P											M			K					
Материал	Нелегированная сталь					Низколегирован. сталь				Высоколегир. сталь		Нержавеющая сталь			Серый чугун		Высокопрочный чугун			Ковкий чугун	
VDI 3323	1	2	3	4	5	6	7	8	9	10	11	12	13	14	15	16	17	18	19	20
HRc		13	25	28	32	10	29	32	38	15	35	15	23	10	10	26	3	25		21
HB	125	190	250	270	300	180	275	300	350	200	325	200	240	180	180	260	160	250	130	230
Recommended	◎	◎	◎	◎	◎	◎	◎	◎	○	◎	○									

ISO	N										S							H		
Материал	Алюминиевый сплав		Алюминиево-литиевый сплав			Медь и медные сплавы (Бронза/Латунь)			Неметаллич. материалы		Жаропрочные суперсплавы					Титановые сплавы		Закаленная сталь	Отбелен. чугун	Закален. чугун
VDI 3323	21	22	23	24	25	26	27	28	29	30	31	32	33	34	35	36	37	38	39	40	41
HRc											15	30	25	38	34			55	60	42	55
HB	60	100	75	90	130	110	90	100			200	280	250	350	320	400 Rm	1050 Rm	550	630	400	550
Recommended	○	○	○	○	○																

ФРЕЗЫ ИЗ БЫСТР. СТАЛИ

ЦИЛИНДРИЧЕСКИЙ ХВОСТОВИК — **ML062** серия
ХВОСТОВИК С ЛЫСКОЙ — **ML162** серия

ФРЕЗЫ ИЗ БЫСТРОРЕЖУЩЕЙ СТАЛИ HSS-E, ДЛЯ ШПОНОЧНЫХ ПАЗОВ, ТИПЫ “B”, “D”, “F”

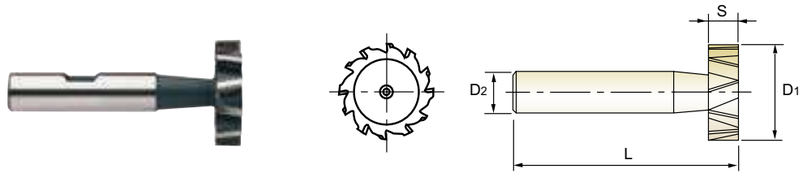

HSS-E | DIN 850 | N | 10~12° | DIN 1835A | DIN 1835B | UNCOATED c.708

Ед.изм: мм

Артикул		Диаметр фрезы	Толщина	Диаметр хвостовика	Общая длина	Кол-во зубьев
ЦИЛИНДРИЧ.	С ЛЫСКОЙ	D_1(h11)	S(e8)	D_2(h6)	L(js18)	Z
ML06210E01	ML16210E01	10.5	2	6	50	8
ML06210E02	ML16210E02	10.5	2.5	6	50	8
ML06210E03	ML16210E03	10.5	3	6	50	8
ML06213E01	ML16213E01	13.5	2	10	56	8
ML06213E02	ML16213E02	13.5	2.5	10	56	8
ML06213E03	ML16213E03	13.5	3	10	56	8
ML06213E04	ML16213E04	13.5	4	10	56	8
ML06216E01	ML16216E01	16.5	2.5	10	56	8
ML06216E02	ML16216E02	16.5	3	10	56	8
ML06216E03	ML16216E03	16.5	4	10	56	8
ML06216E04	ML16216E04	16.5	5	10	56	8
ML06219E01	ML16219E01	19.5	3	10	56	8
ML06219E02	ML16219E02	19.5	4	10	63	8
ML06219E03	ML16219E03	19.5	5	10	63	8
ML06219E04	ML16219E04	19.5	6	10	63	8
ML06222E01	ML16222E01	22.5	4	10	63	10
ML06222E02	ML16222E02	22.5	5	10	63	10
ML06222E03	ML16222E03	22.5	6	10	63	10
ML06222E04	ML16222E04	22.5	8	10	63	10
ML06225E01	ML16225E01	25.5	5	10	63	10

Допуск по DIN 7160 и 7161

▶ ДАЛЕЕ

	Номинальный диаметр в мм						
	от1до3	от3до6	от6до10	от10до18	от18до30	от30до50	от50до80
Допуск в мм							
js18	±0.90	±1.10	±1.35	±1.65	±1.95	±2.30	±2.70
Допуск в μm							
h11	0 -60	0 -75	0 -90	0 -110	0 -130	0 -160	0 -190
e8	-14 -28	-20 -38	-25 -47	-32 -59	-40 -73	-50 -89	-60 -106
h6	0 -6	0 -8	0 -9	0 -11	0 -13	0 -16	0 -19

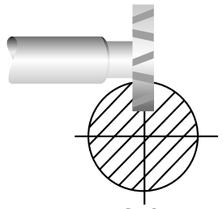

◎ : Отлично ○ : Хорошо

ISO	P																				
Материал	Нелегированная сталь					Низколегирован. сталь				Высоколегир. сталь		Нержавеющая сталь			Серый чугун		Высокопрочный чугун			Ковкий чугун	
VDI 3323	1	2	3	4	5	6	7	8	9	10	11	12	13	14	15	16	17	18		19	20
HRc		13	25	28	32	10	29	32	38	15	35	15	23	10	10	26	3	25			21
HB	125	190	250	270	300	180	275	300	350	200	325	200	240	180	180	260	160	250		130	230
Recommended	◎	◎	◎	◎	◎	◎	◎	◎	○	◎	○										

ISO	N										S							H		
Материал	Алюминиевый сплав		Алюминиево-литиевый сплав			Медь и медные сплавы (Бронза/Латунь)			Неметаллич. материалы		Жаропрочные суперсплавы					Титановые сплавы		Закаленная сталь	Отбелен. чугун	Закален. чугун
VDI 3323	21	22	23	24	25	26	27	28	29	30	31	32	33	34	35	36	37	38	39	40	41
HRc											15	30	25	38	34			55	60	42	55
HB	60	100	75	90	130	110	90	100			200	280	250	350	320	400 Rm	1050 Rm	550	630	400	550
Recommended	○	○	○	○	○																

ФРЕЗЫ ИЗ БЫСТР. СТАЛИ
ЦИЛИНДРИЧЕСКИЙ ХВОСТОВИК — ML062 серия
ХВОСТОВИК С ЛЫСКОЙ — ML162 серия
ФРЕЗЫ ИЗ БЫСТРОРЕЖУЩЕЙ СТАЛИ HSS-E, ДЛЯ ШПОНОЧНЫХ ПАЗОВ, ТИПЫ “B”, “D”, “F”

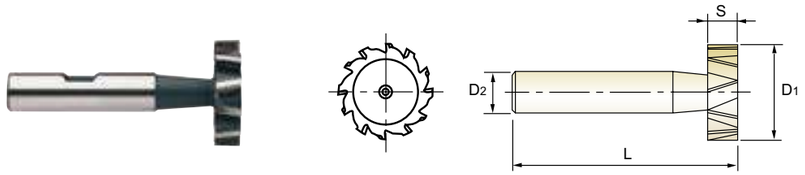

HSS-E | DIN 850 | N | 10~12° | DIN 1835A | DIN 1835B | UNCOATED c.708

Ед.изм: мм

Артикул		Диаметр фрезы	Толщина	Диаметр хвостовика	Общая длина	Кол-во зубьев
ЦИЛИНДРИЧ.	С ЛЫСКОЙ	D_1(h11)	S(e8)	D_2(h6)	L(js18)	Z
ML06225E02	ML16225E02	25.5	6	10	63	10
ML06225E03	ML16225E03	25.5	7	10	63	10
ML06225E04	ML16225E04	25.5	8	10	63	10
ML06228E01	ML16228E01	28.5	5	10	63	10
ML06228E02	ML16228E02	28.5	6	10	63	10
ML06228E03	ML16228E03	28.5	7	10	63	10
ML06228E04	ML16228E04	28.5	8	10	63	10
ML06228E05	ML16228E05	28.5	10	12	71	10
ML06232E01	ML16232E01	32.5	5	12	71	12
ML06232E02	ML16232E02	32.5	6	12	71	12
ML06232E03	ML16232E03	32.5	7	12	71	12
ML06232E04	ML16232E04	32.5	8	12	71	12
ML06232E05	ML16232E05	32.5	10	12	71	12
ML06238E01	ML16238E01	38.5	7	12	71	12
ML06238E02	ML16238E02	38.5	8	12	71	12
ML06238E03	ML16238E03	38.5	9	12	71	12
ML06238E04	ML16238E04	38.5	10	12	71	12
ML06245E01	ML16245E01	45.5	10	12	71	14

Допуск по DIN 7160 и 7161

	Номинальный диаметр в мм						
	от1до3	от3до6	от6до10	от10до18	от18до30	от30до50	от50до80
Допуск в мм							
js18	±0.90	±1.10	±1.35	±1.65	±1.95	±2.30	±2.70
Допуск в μm							
h11	0 -60	0 -75	0 -90	0 -110	0 -130	0 -160	0 -190
e8	-14 -28	-20 -38	-25 -47	-32 -59	-40 -73	-50 -89	-60 -106
h6	0 -6	0 -8	0 -9	0 -11	0 -13	0 -16	0 -19

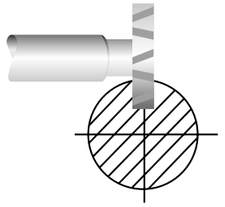

◎ : Отлично ○ : Хорошо

ISO	P											M			K					
Материал	Нелегированная сталь					Низколегирован. сталь				Высоколегир. сталь		Нержавеющая сталь			Серый чугун		Высокопрочный чугун			Ковкий чугун
VDI 3323	1	2	3	4	5	6	7	8	9	10	11	12	13	14	15	16	17	18	19	20
HRc		13	25	28	32	10	29	32	38	15	35	15	23	10	10	26	3	25		21
HB	125	190	250	270	300	180	275	300	350	200	325	200	240	180	180	260	160	250	130	230
Recommended	◎	◎	◎	◎	◎	◎	◎	◎	○	◎	○									

ISO	N										S							H		
Материал	Алюминиевый сплав		Алюминиево-литиевый сплав			Медь и медные сплавы (Бронза/Латунь)			Неметаллич. материалы		Жаропрочные суперсплавы					Титановые сплавы		Закаленная сталь	Отбелен. чугун	Закален. чугун
VDI 3323	21	22	23	24	25	26	27	28	29	30	31	32	33	34	35	36	37	38	39	40	41
HRc											15	30	25	38	34			55	60	42	55
HB	60	100	75	90	130	110	90	100			200	280	250	350	320	400 Rm	1050 Rm	550	630	400	550
Recommended	○	○	○	○	○																

ФРЕЗЫ ИЗ БЫСТР. СТАЛИ

ЦИЛИНДРИЧЕСКИЙ ХВОСТОВИК — **ML072** серия
ХВОСТОВИК С ЛЫСКОЙ — **ML172** серия

ФРЕЗЫ ИЗ БЫСТРОРЕЖУЩЕЙ СТАЛИ HSS-E, ДЛЯ Т-ОБРАЗНЫХ ПАЗОВ, ТИПЫ “AA”, “AB”, “AD”

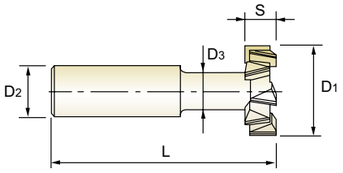

HSS-E | DIN 851 | N | 10° | DIN 1835A | DIN 1835B | UNCOATED

c.709

Ед.изм: мм

Артикул		Диаметр фрезы	Толщина	Диаметр хвостовика	Диаметр шейки	Общая длина	Кол-во зубьев
ЦИЛИНДРИЧ.	С ЛЫСКОЙ	D1(d11)	S(d11)	D2(h6)	D3(h12)	L(js18)	Z
ML07212E01	**ML17212E01**	**12.5**	6	10	5	57	6
ML07201601	**ML17201601**	**16.0**	8	10	6.5	62	6
ML07201801	**ML17201801**	**18.0**	8	12	8	70	6
ML07201901	**ML17201901**	**19.0**	9	12	8	71	6
ML07202101	**ML17202101**	**21.0**	9	12	10	74	6
ML07202201	**ML17202201**	**22.0**	10	12	10	75	6
ML07202501	**ML17202501**	**25.0**	11	16	12	82	6
ML07202801	**ML17202801**	**28.0**	12	16	13	83	6
ML07203201	**ML17203201**	**32.0**	14	16	15	90	8
ML07203601	**ML17203601**	**36.0**	16	25	17	103	8
ML07204001	**ML17204001**	**40.0**	18	25	19	108	8

Допуск по DIN 7160 и 7161

	Номинальный диаметр в мм						
	от 3 до 6	от 6 до 10	от 10 до 18	от 18 до 30	от 30 до 50	от 50 до 80	от 80 до 120
	Допуск в мм						
h12	0 - 0.12	0 - 0.15	0 - 0.18	0 - 0.21	0 - 0.25	0 - 0.30	0 - 0.35
js18	± 0.90	± 1.10	± 1.35	± 1.65	± 1.95	± 2.30	± 2.70
	Допуск в μm						
d11	- 30 - 105	- 40 - 130	- 50 - 160	- 65 - 195	- 80 - 240	- 100 - 290	- 120 - 340
h6	0 - 8	0 - 9	0 - 11	0 - 13	0 - 16	0 - 19	0 - 22

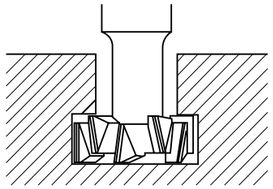

◎ : Отлично ○ : Хорошо

ISO	P											M			K					
Материал	Нелегированная сталь					Низколегирован. сталь				Высоколегир. сталь		Нержавеющая сталь			Серый чугун		Высокопрочный чугун		Ковкий чугун	
VDI 3323	1	2	3	4	5	6	7	8	9	10	11	12	13	14	15	16	17	18	19	20
HRc		13	25	28	32	10	29	32	38	15	35	15	23	10	10	26	3	25		21
HB	125	190	250	270	300	180	275	300	350	200	325	200	240	180	180	260	160	250	130	230
Recommended	◎	◎	◎	◎	◎	◎	◎	◎		◎										

ISO	N										S							H		
Материал	Алюминиевый сплав		Алюминиево-литиевый сплав			Медь и медные сплавы (Бронза/Латунь)			Неметаллич. материалы		Жаропрочные суперсплавы					Титановые сплавы		Закаленная сталь	Отбелен. чугун	Закален. чугун
VDI 3323	21	22	23	24	25	26	27	28	29	30	31	32	33	34	35	36	37	38	39	40	41
HRc											15	30	25	38	34			55	60	42	55
HB	60	100	75	90	130	110	90	100			200	280	250	350	320	400 Rm	1050 Rm	550	630	400	550
Recommended	○	○	○	○	○																

ФРЕЗЫ ИЗ БЫСТР. СТАЛИ

ПРЯМЫЕ ЗУБЬЯ — **ML092** серия

ТРЕХСТОРОННИЕ ДИСКОВЫЕ ФРЕЗЫ ИЗ БЫСТРОРЕЖУЩЕЙ СТАЛИ HSS-E, С ПРЯМЫМИ ЗУБЬЯМИ

▶ Используются для одновременной обработки боковых поверхностей заготовки



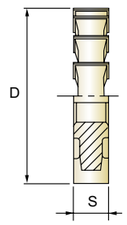

HSS-E | DIN 885-B | H | UNCOATED

c.710

Ед.изм: мм

Артикул	Диаметр фрезы	Толщина	Внутренний диаметр	Кол-во зубьев
	D1(js14)	S(k11)	d(H7)	Z
ML09205001	50.0	4	16	18
ML09205002	50.0	5	16	18
ML09205003	50.0	6	16	18
ML09205004	50.0	8	16	16
ML09205005	50.0	10	16	16
ML09206301	63.0	5	22	22
ML09206302	63.0	6	22	22
ML09206303	63.0	8	22	20
ML09206304	63.0	10	22	20
ML09206305	63.0	12	22	20
ML09208001	80.0	6	22	24
ML09208002	80.0	8	22	24
ML09208003	80.0	10	22	24
ML09208004	80.0	12	22	20
ML09208005	80.0	6	27	24
ML09208006	80.0	8	27	24
ML09208007	80.0	10	27	24
ML09208008	80.0	12	27	20
ML09210001	100.0	6	27	26
ML09210002	100.0	8	27	26

▶ ДАЛЕЕ

Допуск по DIN 7160 и 7161

	Номинальный диаметр в мм							
	от 3 до 6	от 6 до 10	от 10 до 18	от 18 до 30	от 30 до 50	от 50 до 80	от 80 до 120	от 120 до 180
	Допуск в мм							
js14	± 0.15	± 0.18	± 0.215	± 0.26	± 0.31	± 0.37	± 0.435	± 0.50
	Допуск в μm							
k11	+ 75 0	+ 90 0	+ 110 0	+ 130 0	+ 160 0	+ 190 0	+ 220 0	+ 250 0
H7	+ 12 0	+ 15 0	+ 18 0	+ 21 0	+ 25 0	+ 30 0	+ 35 0	+ 40 0

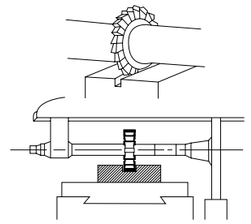

◎ : Отлично ○ : Хорошо

ISO	P											M			K					
Материал	Нелегированная сталь					Низколегирован. сталь				Высоколегир. сталь		Нержавеющая сталь			Серый чугун		Высокопрочный чугун		Ковкий чугун	
VDI 3323	1	2	3	4	5	6	7	8	9	10	11	12	13	14	15	16	17	18	19	20
HRc		13	25	28	32	10	29	32	38	15	35	15	23	10	10	26	3	25		21
HB	125	190	250	270	300	180	275	300	350	200	325	200	240	180	180	260	160	250	130	230
Recommended	◎	◎	◎	◎	◎	◎	◎	◎	○	◎	○									

ISO	N										S							H		
Материал	Алюминиевый сплав		Алюминиево-литиевый сплав			Медь и медные сплавы (Бронза/Латунь)			Неметаллич. материалы		Жаропрочные суперсплавы					Титановые сплавы		Закаленная сталь	Отбелен. чугун	Закален. чугун
VDI 3323	21	22	23	24	25	26	27	28	29	30	31	32	33	34	35	36	37	38	39	40	41
HRc											15	30	25	38	34			55	60	42	55
HB	60	100	75	90	130	110	90	100			200	280	250	350	320	400 Rm	1050 Rm	550	630	400	550
Recommended	○	○	○	○	○																

ФРЕЗЫ ИЗ БЫСТР. СТАЛИ

ПРЯМЫЕ ЗУБЬЯ **ML092** СЕРИЯ

ТРЕХСТОРОННИЕ ДИСКОВЫЕ ФРЕЗЫ ИЗ БЫСТРОРЕЖУЩЕЙ СТАЛИ HSS-E, С ПРЯМЫМИ ЗУБЬЯМИ

▶ Используются для одновременной обработки боковых поверхностей заготовки



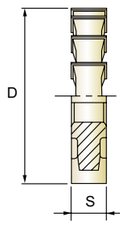

HSS-E | DIN 885-B | H | UNCOATED

с.710

Ед.изм: мм

Артикул	Диаметр фрезы	Толщина	Внутренний диаметр	Кол-во зубьев
	D_1(js14)	S(k11)	d(H7)	Z
ML09210003	**100.0**	10	27	22
ML09210004	**100.0**	6	32	26
ML09210005	**100.0**	8	32	26
ML09210006	**100.0**	10	32	22
ML09210007	**100.0**	12	32	22
ML09212501	**125.0**	8	32	30
ML09212502	**125.0**	10	32	30
ML09212503	**125.0**	12	32	24

Допуск по DIN 7160 и 7161

	Номинальный диаметр в мм							
	от 3 до 6	от 6 до 10	от 10 до 18	от 18 до 30	от 30 до 50	от 50 до 80	от 80 до 120	от 120 до 180
	Допуск в мм							
js14	±0.15	±0.18	±0.215	±0.26	±0.31	±0.37	±0.435	±0.50
	Допуск в дм							
k11	+75 0	+90 0	+110 0	+130 0	+160 0	+190 0	+220 0	+250 0
H7	+12 0	+15 0	+18 0	+21 0	+25 0	+30 0	+35 0	+40 0

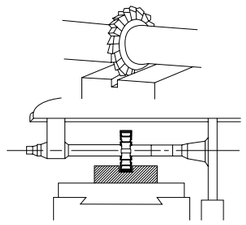

◎ : Отлично ○ : Хорошо

ISO	P											M			K					
Материал	Нелегированная сталь					Низколегирован. сталь				Высоколегир. сталь		Нержавеющая сталь			Серый чугун		Высокопрочный чугун		Ковкий чугун	
VDI 3323	1	2	3	4	5	6	7	8	9	10	11	12	13	14	15	16	17	18	19	20
HRc		13	25	28	32	10	29	32	38	15	35	15	23	10	10	26	3	25		21
HB	125	190	250	270	300	180	275	300	350	200	325	200	240	180	180	260	160	250	130	230
Recommended	◎	◎	◎	◎	◎	◎	◎	◎	○	◎	○									

ISO	N										S							H		
Материал	Алюминиевый сплав		Алюминиево-литиевый сплав			Медь и медные сплавы (Бронза/Латунь)			Неметаллич. материалы		Жаропрочные суперсплавы					Титановые сплавы		Закаленная сталь	Отбелен. чугун	Закален. чугун
VDI 3323	21	22	23	24	25	26	27	28	29	30	31	32	33	34	35	36	37	38	39	40	41
HRc											15	30	25	38	34			55	60	42	55
HB	60	100	75	90	130	110	90	100			200	280	250	350	320	400 Rm	1050 Rm	550	630	400	550
Recommended	○	○	○	○	○																

ФРЕЗЫ ИЗ БЫСТР. СТАЛИ

ПЕРЕКРЕСТНЫЕ ЗУБЬЯ **ML102** СЕРИЯ

ТРЕХСТОРОННИЕ ДИСКОВЫЕ ФРЕЗЫ ИЗ БЫСТРОРЕЖУЩЕЙ СТАЛИ HSS-E, С ПЕРЕКРЕСТНЫМИ ЗУБЬЯМИ

▶ Для прорезания пазов. Переменный угол накпона зубьев препятствует возникновению вибраций

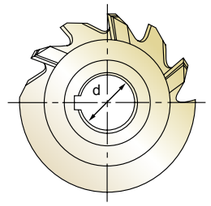

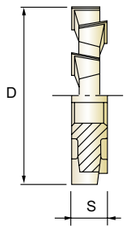

HSS-E | DIN 885-A | H | UNCOATED

с.711

Ед.изм: мм

Артикул	Диаметр фрезы	Толщина	Внутренний диаметр	Кол-во зубьев
	D(js14)	S(k11)	d(H7)	Z
ML10205001	**50.0**	3	16	14
ML10205002	**50.0**	4	16	14
ML10205003	**50.0**	5	16	14
ML10205004	**50.0**	6	16	14
ML10205005	**50.0**	7	16	14
ML10205006	**50.0**	8	16	14
ML10205007	**50.0**	9	16	14
ML10205008	**50.0**	10	16	14
ML10206301	**63.0**	3	22	16
ML10206302	**63.0**	4	22	16
ML10206303	**63.0**	5	22	16
ML10206304	**63.0**	6	22	16
ML10206305	**63.0**	7	22	16
ML10206306	**63.0**	8	22	16
ML10206307	**63.0**	9	22	16
ML10206308	**63.0**	10	22	16
ML10206309	**63.0**	12	22	16
ML10206310	**63.0**	14	22	16
ML10206311	**63.0**	16	22	16
ML10206312	**63.0**	18	22	16

▶ ДАЛЕЕ

Допуск по DIN 7160 и 7161

	Номинальный диаметр в мм								
	от 3 до 6	от 6 до 10	от 10 до 18	от 18 до 30	от 30 до 50	от 50 до 80	от 80 до 120	от 120 до 180	от 180 до 250
	Допуск в мм								
js14	±0.15	±0.18	±0.215	±0.26	±0.31	±0.37	±0.435	±0.50	±0.575
	Допуск в дм								
k11	+75 0	+90 0	+110 0	+130 0	+160 0	+190 0	+220 0	+250 0	+290 0
H7	+12 0	+15 0	+18 0	+21 0	+25 0	+30 0	+35 0	+40 0	+46 0

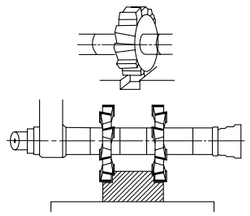

◎ : Отлично ○ : Хорошо

ISO	P											M			K					
Материал	Нелегированная сталь					Низколегирован. сталь				Высоколегир. сталь		Нержавеющая сталь			Серый чугун		Высокопрочный чугун		Ковкий чугун	
VDI 3323	1	2	3	4	5	6	7	8	9	10	11	12	13	14	15	16	17	18	19	20
HRc		13	25	28	32	10	29	32	38	15	35	15	23	10	10	26	3	25		21
HB	125	190	250	270	300	180	275	300	350	200	325	200	240	180	180	260	160	250	130	230
Recommended	◎	◎	◎	◎	◎	◎	◎	◎	○	◎	○									

ISO	N										S							H		
Материал	Алюминиевый сплав		Алюминиево-литиевый сплав			Медь и медные сплавы (Бронза/Латунь)			Неметаллич. материалы		Жаропрочные суперсплавы					Титановые сплавы		Закаленная сталь	Отбелен. чугун	Закален. чугун
VDI 3323	21	22	23	24	25	26	27	28	29	30	31	32	33	34	35	36	37	38	39	40	41
HRc											15	30	25	38	34			55	60	42	55
HB	60	100	75	90	130	110	90	100			200	280	250	350	320	400 Rm	1050 Rm	550	630	400	550
Recommended	○	○	○	○	○																

ФРЕЗЫ ИЗ БЫСТР. СТАЛИ

ПЕРЕКРЕСТНЫЕ ЗУБЬЯ **ML102** СЕРИЯ

ТРЕХСТОРОННИЕ ДИСКОВЫЕ ФРЕЗЫ ИЗ БЫСТРОРЕЖУЩЕЙ СТАЛИ HSS-E, С ПЕРЕКРЕСТНЫМИ ЗУБЬЯМИ

▶ Для прорезания пазов. Переменный угол накпона зубьев препятствует возникновению вибраций

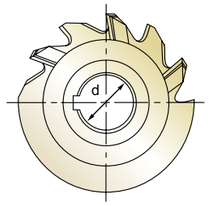

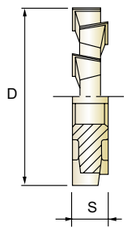

HSS-E | DIN 885-A | H | UNCOATED

c.711

Ед.изм: мм

Артикул	Диаметр фрезы	Толщина	Внутренний диаметр	Кол-во зубьев
	D(js14)	S(k11)	d(H7)	Z
ML10208001	**80.0**	3	22	18
ML10208002	**80.0**	4	22	18
ML10208003	**80.0**	5	22	18
ML10208004	**80.0**	6	22	18
ML10208005	**80.0**	7	22	18
ML10208006	**80.0**	8	22	18
ML10208007	**80.0**	9	22	18
ML10208008	**80.0**	10	22	18
ML10208009	**80.0**	12	22	18
ML10208010	**80.0**	14	22	18
ML10208011	**80.0**	16	22	18
ML10208012	**80.0**	18	22	18
ML10208013	**80.0**	20	22	18
ML10208014	**80.0**	4	27	18
ML10208015	**80.0**	5	27	18
ML10208016	**80.0**	6	27	18
ML10208017	**80.0**	7	27	18
ML10208018	**80.0**	8	27	18
ML10208019	**80.0**	9	27	18
ML10208020	**80.0**	10	27	18

▶ ДАЛЕЕ

Допуск по DIN 7160 и 7161

	Номинальный диаметр в mm								
	от 3 до 6	от 6 до 10	от 10 до 18	от 18 до 30	от 30 до 50	от 50 до 80	от 80 до 120	от 120 до 180	от 180 до 250
	Допуск в mm								
js14	±0.15	±0.18	±0.215	±0.26	±0.31	±0.37	±0.435	±0.50	±0.575
	Допуск в μm								
k11	+75 0	+90 0	+110 0	+130 0	+160 0	+190 0	+220 0	+250 0	+290 0
H7	+12 0	+15 0	+18 0	+21 0	+25 0	+30 0	+35 0	+40 0	+46 0

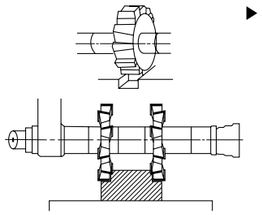

◎ : Отлично ○ : Хорошо

ISO	P																				M			K							
Материал	Нелегированная сталь					Низколегирован. сталь				Высоколегир. сталь		Нержавеющая сталь			Серый чугун		Высокопрочный чугун			Ковкий чугун		
VDI 3323	1	2	3	4	5	6	7	8	9	10	11	12	13	14	15	16	17	18	19	20	12	13	14	15	16	17	18	19	20		
HRc		13	25	28	32	10	29	32	38	15	35	15	23	10	10	26	3	25		21											
HB	125	190	250	270	300	180	275	300	350	200	325	200	240	180	180	260	160	250	130	230	200	240	180	180	260	160	250	130	230		
Recommended	◎	◎	◎	◎	◎	◎	◎	◎	○	◎	○																				

ISO	N										S							H		
Материал	Алюминиевый сплав		Алюминиево-литиевый сплав			Медь и медные сплавы (Бронза/Латунь)			Неметаллич. материалы		Жаропрочные суперсплавы					Титановые сплавы		Закаленная сталь	Отблен. чугун	Закален. чугун
VDI 3323	21	22	23	24	25	26	27	28	29	30	31	32	33	34	35	36	37	38	39	40	41
HRc											15	30	25	38	34			55	60	42	55
HB	60	100	75	90	130	110	90	100			200	280	250	350	320	400 Rm	1050 Rm	550	630	400	550
Recommended	○	○	○	○	○																

ТВЕРДЫЙ СПЛАВ
БЫСТРО-РЕЖУЩАЯ СТАЛЬ
CBN ФРЕЗЫ
i-Xmill ФРЕЗЫ
i-SMART МОДУЛЬНЫЕ ФРЕЗЫ
X5070 ФРЕЗЫ
4G MILL ФРЕЗЫ
X-POWER PRO ФРЕЗЫ
TitaNox-POWER ФРЕЗЫ
JET-POWER ФРЕЗЫ
V7 PLUS ФРЕЗЫ
ALU-POWER HPC ФРЕЗЫ
ALU-POWER ФРЕЗЫ
D-POWER ГРАФИТ ФРЕЗЫ
CRX S ФРЕЗЫ
K-2 ФРЕЗЫ
ONLY ONE (PM60) ФРЕЗЫ
TANK-POWER ФРЕЗЫ
GENERAL HSS ФРЕЗЫ
ФРЕЗЫ ИЗ БЫСТРОРЕЖ. СТАЛИ
ТЕХНИЧЕСКИЕ ДАННЫЕ

ФРЕЗЫ ИЗ БЫСТР. СТАЛИ

ПЕРЕКРЕСТНЫЕ ЗУБЬЯ **ML102** СЕРИЯ

ТРЕХСТОРОННИЕ ДИСКОВЫЕ ФРЕЗЫ ИЗ БЫСТРОРЕЖУЩЕЙ СТАЛИ HSS-E, С ПЕРЕКРЕСТНЫМИ ЗУБЬЯМИ

▶ Для прорезания пазов. Переменный угол накпона зубьев препятствует возникновению вибраций

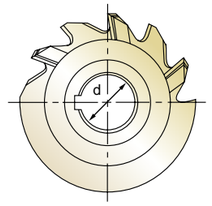

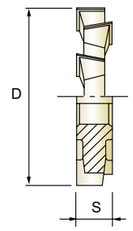

HSS-E | DIN 885-A | H | UNCOATED

c.711

Ед.изм: мм

Артикул	Диаметр фрезы	Толщина	Внутренний диаметр	Кол-во зубьев
	D(js14)	S(k11)	d(H7)	Z
ML10208021	**80.0**	12	27	18
ML10208022	**80.0**	14	27	18
ML10208023	**80.0**	16	27	18
ML10208024	**80.0**	18	27	18
ML10208025	**80.0**	20	27	18
ML10210001	**100.0**	3	27	20
ML10210002	**100.0**	4	27	20
ML10210003	**100.0**	5	27	20
ML10210004	**100.0**	6	27	20
ML10210005	**100.0**	7	27	20
ML10210006	**100.0**	8	27	20
ML10210007	**100.0**	9	27	20
ML10210008	**100.0**	10	27	20
ML10210009	**100.0**	12	27	20
ML10210010	**100.0**	14	27	20
ML10210011	**100.0**	15	27	20
ML10210012	**100.0**	16	27	20
ML10210013	**100.0**	18	27	20
ML10210014	**100.0**	20	27	20
ML10210015	**100.0**	4	32	20

▶ ДАЛЕЕ

Допуск по DIN 7160 и 7161

	Номинальный диаметр в mm								
	от 3 до 6	от 6 до 10	от 10 до 18	от 18 до 30	от 30 до 50	от 50 до 80	от 80 до 120	от 120 до 180	от 180 до 250
	Допуск в mm								
js14	±0.15	±0.18	±0.215	±0.26	±0.31	±0.37	±0.435	±0.50	±0.575
	Допуск в μm								
k11	+75 0	+90 0	+110 0	+130 0	+160 0	+190 0	+220 0	+250 0	+290 0
H7	+12 0	+15 0	+18 0	+21 0	+25 0	+30 0	+35 0	+40 0	+46 0

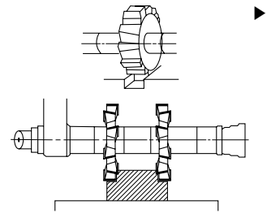

◎ : Отлично ○ : Хорошо

ISO	P											M			K							
Материал	Нелегированная сталь					Низколегирован. сталь				Высоколегир. сталь		Нержавеющая сталь			Серый чугун		Высокопрочный чугун			Ковкий чугун		
VDI 3323	1	2	3	4	5	6	7	8	9	10	11	12	13	14	15	16	17	18	19	20		
HRc		13	25	28	32	10	29	32	38	15	35	15	23	10	10	26	3	25		21		
HB	125	190	250	270	300	180	275	300	350	200	325	200	240	180	180	260	160	250	130	230		
Recommended	◎	◎	◎	◎	◎	◎	◎	◎	○	◎	○											

ISO	N										S							H		
Материал	Алюминиевый сплав		Алюминиево-литиевый сплав			Медь и медные сплавы (Бронза/Латунь)			Неметаллич. материалы		Жаропрочные суперсплавы					Титановые сплавы		Закаленная сталь	Отблен. чугун	Закален. чугун
VDI 3323	21	22	23	24	25	26	27	28	29	30	31	32	33	34	35	36	37	38	39	40	41
HRc											15	30	25	38	34			55	60	42	55
HB	60	100	75	90	130	110	90	100			200	280	250	350	320	400 Rm	1050 Rm	550	630	400	550
Recommended	○	○	○	○	○																

ФРЕЗЫ ИЗ БЫСТР. СТАЛИ

ПЕРЕКРЕСТНЫЕ ЗУБЬЯ **ML102** СЕРИЯ

ТРЕХСТОРОННИЕ ДИСКОВЫЕ ФРЕЗЫ ИЗ БЫСТРОРЕЖУЩЕЙ СТАЛИ HSS-E, С ПЕРЕКРЕСТНЫМИ ЗУБЬЯМИ

▶ Для прорезания пазов. Переменный угол накпона зубьев препятствует возникновению вибраций

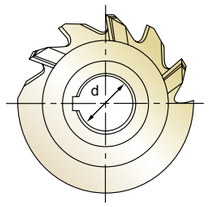

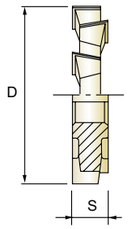

HSS-E | DIN 885-A | H | UNCOATED c.711

Ед.изм: мм

Артикул	Диаметр фрезы	Толщина	Внутренний диаметр	Кол-во зубьев
	D(js14)	S(k11)	d(H7)	Z
ML10210016	100.0	5	32	20
ML10210017	100.0	6	32	20
ML10210018	100.0	7	32	20
ML10210019	100.0	8	32	20
ML10210020	100.0	9	32	20
ML10210021	100.0	10	32	20
ML10210022	100.0	12	32	20
ML10210023	100.0	14	32	20
ML10210024	100.0	15	32	20
ML10210025	100.0	16	32	20
ML10210026	100.0	18	32	20
ML10210027	100.0	20	32	20
ML10212501	125.0	5	32	22
ML10212502	125.0	6	32	22
ML10212503	125.0	8	32	22
ML10212504	125.0	10	32	22
ML10212505	125.0	12	32	22
ML10212506	125.0	14	32	22
ML10212507	125.0	16	32	22
ML10212508	125.0	18	32	22

▶ ДАЛЕЕ

Допуск по DIN 7160 и 7161

	Номинальный диаметр в мм								
	от 3 до 6	от 6 до 10	от 10 до 18	от 18 до 30	от 30 до 50	от 50 до 80	от 80 до 120	от 120 до 180	от 180 до 250
	Допуск в мм								
js14	±0.15	±0.18	±0.215	±0.26	±0.31	±0.37	±0.435	±0.50	±0.575
	Допуск в μm								
k11	+75 / 0	+90 / 0	+110 / 0	+130 / 0	+160 / 0	+190 / 0	+220 / 0	+250 / 0	+290 / 0
H7	+12 / 0	+15 / 0	+18 / 0	+21 / 0	+25 / 0	+30 / 0	+35 / 0	+40 / 0	+46 / 0

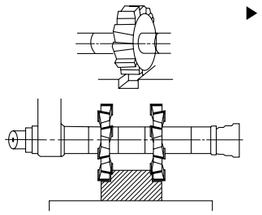

◎ : Отлично ○ : Хорошо

ISO	P																			
Материал	Нелегированная сталь					Низколегирован. сталь				Высоколегир. сталь		Нержавеющая сталь			Серый чугун		Высокопрочный чугун		Ковкий чугун	
VDI 3323	1	2	3	4	5	6	7	8	9	10	11	12	13	14	15	16	17	18	19	20
HRc		13	25	28	32	10	29	32	38	15	35	15	23	10	10	26	3	25		21
HB	125	190	250	270	300	180	275	300	350	200	325	200	240	180	180	260	160	250	130	230
Recommended	◎	◎	◎	◎	◎	◎	◎	◎	○	◎	○									

ISO	N										S							H		
Материал	Алюминиевый сплав		Алюминиево-литиевый сплав			Медь и медные сплавы (Бронза/Латунь)			Неметаллич. материалы		Жаропрочные суперсплавы					Титановые сплавы		Закаленная сталь	Отбелен. чугун	Закален. чугун
VDI 3323	21	22	23	24	25	26	27	28	29	30	31	32	33	34	35	36	37	38	39	40	41
HRc											15	30	25	38	34			55	60	42	55
HB	60	100	75	90	130	110	90	100			200	280	250	350	320	400 Rm	1050 Rm	550	630	400	550
Recommended	○	○	○	○	○																

ТВЕРДЫЙ СПЛАВ
БЫСТРО-РЕЖУЩАЯ СТАЛЬ
CBN ФРЕЗЫ
i-Xmill ФРЕЗЫ
i-SMART МОДУЛЬНЫЕ ФРЕЗЫ
X5070 ФРЕЗЫ
4G MILL ФРЕЗЫ
X-POWER PRO ФРЕЗЫ
TitaNox-POWER ФРЕЗЫ
JET-POWER ФРЕЗЫ
V7 PLUS ФРЕЗЫ
ALU-POWER HPC ФРЕЗЫ
ALU-POWER ФРЕЗЫ
D-POWER ГРАФИТ ФРЕЗЫ
CRX S ФРЕЗЫ
K-2 ФРЕЗЫ
ONLY ONE (PM60) ФРЕЗЫ
TANK-POWER ФРЕЗЫ
GENERAL HSS ФРЕЗЫ
ФРЕЗЫ ИЗ БЫСТРОРЕЖ. СТАЛИ
ТЕХНИЧЕСКИЕ ДАННЫЕ

ФРЕЗЫ ИЗ БЫСТР. СТАЛИ

ПЕРЕКРЕСТНЫЕ ЗУБЬЯ **ML102** СЕРИЯ

ТРЕХСТОРОННИЕ ДИСКОВЫЕ ФРЕЗЫ ИЗ БЫСТРОРЕЖУЩЕЙ СТАЛИ HSS-E, С ПЕРЕКРЕСТНЫМИ ЗУБЬЯМИ

▶ Для прорезания пазов. Переменный угол накпона зубьев препятствует возникновению вибраций

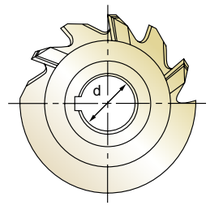

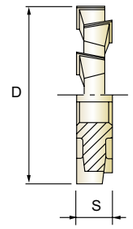

HSS-E | DIN 885-A | H | UNCOATED c.711

Ед.изм: мм

Артикул	Диаметр фрезы	Толщина	Внутренний диаметр	Кол-во зубьев
	D(js14)	S(k11)	d(H7)	Z
ML10212509	125.0	20	32	22
ML10216001	160.0	6	32	26
ML10216002	160.0	8	32	26
ML10216003	160.0	10	32	26
ML10216004	160.0	12	32	26
ML10216005	160.0	14	32	26
ML10216006	160.0	16	32	26
ML10216007	160.0	18	32	26
ML10216008	160.0	20	32	26
ML10216009	160.0	6	40	26
ML10216010	160.0	8	40	26
ML10216011	160.0	10	40	26
ML10216012	160.0	12	40	26
ML10216013	160.0	14	40	26
ML10216014	160.0	16	40	26
ML10216015	160.0	18	40	26
ML10216016	160.0	20	40	26
ML10220001	200.0	10	40	30
ML10220002	200.0	12	40	30
ML10220003	200.0	14	40	30

▶ ДАЛЕЕ

Допуск по DIN 7160 и 7161

	Номинальный диаметр в мм								
	от 3 до 6	от 6 до 10	от 10 до 18	от 18 до 30	от 30 до 50	от 50 до 80	от 80 до 120	от 120 до 180	от 180 до 250
	Допуск в мм								
js14	±0.15	±0.18	±0.215	±0.26	±0.31	±0.37	±0.435	±0.50	±0.575
	Допуск в μm								
k11	+75 / 0	+90 / 0	+110 / 0	+130 / 0	+160 / 0	+190 / 0	+220 / 0	+250 / 0	+290 / 0
H7	+12 / 0	+15 / 0	+18 / 0	+21 / 0	+25 / 0	+30 / 0	+35 / 0	+40 / 0	+46 / 0

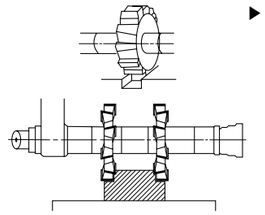

◎ : Отлично ○ : Хорошо

ISO	P																			
Материал	Нелегированная сталь					Низколегирован. сталь				Высоколегир. сталь		Нержавеющая сталь			Серый чугун		Высокопрочный чугун		Ковкий чугун	
VDI 3323	1	2	3	4	5	6	7	8	9	10	11	12	13	14	15	16	17	18	19	20
HRc		13	25	28	32	10	29	32	38	15	35	15	23	10	10	26	3	25		21
HB	125	190	250	270	300	180	275	300	350	200	325	200	240	180	180	260	160	250	130	230
Recommended	◎	◎	◎	◎	◎	◎	◎	◎	○	◎	○									

ISO	N										S							H		
Материал	Алюминиевый сплав		Алюминиево-литиевый сплав			Медь и медные сплавы (Бронза/Латунь)			Неметаллич. материалы		Жаропрочные суперсплавы					Титановые сплавы		Закаленная сталь	Отбелен. чугун	Закален. чугун
VDI 3323	21	22	23	24	25	26	27	28	29	30	31	32	33	34	35	36	37	38	39	40	41
HRc											15	30	25	38	34			55	60	42	55
HB	60	100	75	90	130	110	90	100			200	280	250	350	320	400 Rm	1050 Rm	550	630	400	550
Recommended	○	○	○	○	○																

ФРЕЗЫ ИЗ БЫСТР. СТАЛИ

ПЕРЕКРЕСТНЫЕ ЗУБЬЯ **ML102** СЕРИЯ

ТРЕХСТОРОННИЕ ДИСКОВЫЕ ФРЕЗЫ ИЗ БЫСТРОРЕЖУЩЕЙ СТАЛИ HSS-E, С ПЕРЕКРЕСТНЫМИ ЗУБЬЯМИ

▶ Для прорезания пазов. Переменный угол накпона зубьев препятствует возникновению вибраций

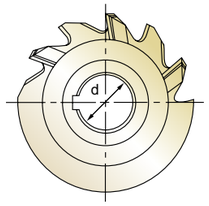

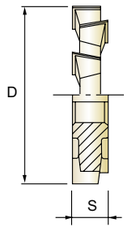

HSS-E | DIN 885-A | H | UNCOATED

c.711

Ед.изм: мм

Артикул	Диаметр фрезы	Толщина	Внутренний диаметр	Кол-во зубьев
	D(js14)	S(k11)	d(H7)	Z
ML10220004	200.0	16	40	30
ML10220005	200.0	18	40	30
ML10220006	200.0	20	40	30
ML10220007	200.0	22	40	30
ML10220008	200.0	25	40	30

Допуск по DIN 7160 и 7161

	Номинальный диаметр в мм								
	от 3 до 6	от 6 до 10	от 10 до 18	от 18 до 30	от 30 до 50	от 50 до 80	от 80 до 120	от 120 до 180	от 180 до 250
	Допуск в мм								
js14	±0.15	±0.18	±0.215	±0.26	±0.31	±0.37	±0.435	±0.50	±0.575
	Допуск в μm								
k11	+75 0	+90 0	+110 0	+130 0	+160 0	+190 0	+220 0	+250 0	+290 0
H7	+12 0	+15 0	+18 0	+21 0	+25 0	+30 0	+35 0	+40 0	+46 0

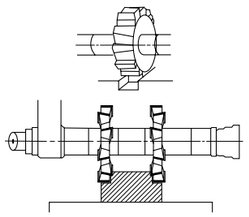

◎ : Отлично ○ : Хорошо

ISO	P											M			K					
Материал	Нелегированная сталь					Низколегирован. сталь				Высоколегир. сталь		Нержавеющая сталь			Серый чугун		Высокопрочный чугун		Ковкий чугун	
VDI 3323	1	2	3	4	5	6	7	8	9	10	11	12	13	14	15	16	17	18	19	20
HRc		13	25	28	32	10	29	32	38	15	35	15	23	10	10	26	3	25		21
HB	125	190	250	270	300	180	275	300	350	200	325	200	240	180	180	260	160	250	130	230
Recommended	◎	◎	◎	◎	◎	◎	◎	◎	○	◎	○									

ISO	N										S							H		
Материал	Алюминиевый сплав		Алюминиево-литиевый сплав			Медь и медные сплавы (Бронза/Латунь)			Неметаллич. материалы		Жаропрочные суперсплавы					Титановые сплавы		Закаленная сталь	Отбелен. чугун	Закален. чугун
VDI 3323	21	22	23	24	25	26	27	28	29	30	31	32	33	34	35	36	37	38	39	40	41
HRc											15	30	25	38	34			55	60	42	55
HB	60	100	75	90	130	110	90	100			200	280	250	350	320	400 Rm	1050 Rm	550	630	400	550
Recommended	○	○	○	○	○																

ФРЕЗЫ ИЗ БЫСТР. СТАЛИ

E2675 СЕРИЯ

ТОРЦОВО-ЦИЛИНДРИЧЕСКИЕ ФРЕЗЫ ИЗ БЫСТРОРЕЖУЩЕЙ СТАЛИ HSSCo8, МНОГОЗУБЫЕ



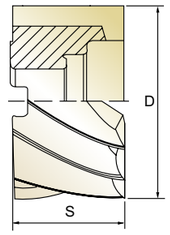

HSS Co8 | DIN 841 | N | 6-10 | 30° | UNCOATED

c.712

Ед.изм: мм

Артикул	Диаметр фрезы	Толщина	Внутренний диаметр	Кол-во зубьев
	D	S	d	Z
E2675300	30.0	30	● 13	6
E2675350	35.0	35	● 16	6
E2675400	40.0	20	● 16	8
E2675402	40.0	40	● 16	8
E2675500	50.0	25	22	8
E2675502	50.0	50	22	8
E2675600	60.0	30	27	8
E2675601	60.0	60	27	8
E2675750	75.0	35	27	10
E2675751	75.0	75	27	10
E2675900	90.0	35	27	10
E2675902	110.0	35	32	10

● Допуск на внутренний диаметр= +0.018 ~ 0
▶ TiN, TiCN и TiAlN покрытия доступны по запросу

HSS Co8 | DIN 1880 | N | 8-14 | 30°

c.712

Ед.изм: мм

Артикул	Диаметр фрезы	Толщина	Внутренний диаметр	Кол-во зубьев
	D	S	d	Z
E2675401	40.0	32	● 16	8
E2675501	50.0	36	22	8
E2675630	63.0	40	27	8
E2675800	80.0	45	27	10
E2675901	100.0	50	32	10
E2675903	125.0	56	40	12
E2675904	160.0	63	50	14

● Допуск на внутренний диаметр= +0.018 ~ 0
▶ TiN, TiCN и TiAlN покрытия доступны по запросу

Допуск на диам. фрезы(мм)	Допуск на толщину(мм)	Допуск на внут. диаметр(мм)
+0.25 -0.15	+0.5 -0	+0.02 -0

◎ : Отлично ○ : Хорошо

ISO	P											M			K					
Материал	Нелегированная сталь					Низколегирован. сталь				Высоколегир. сталь		Нержавеющая сталь			Серый чугун		Высокопрочный чугун		Ковкий чугун	
VDI 3323	1	2	3	4	5	6	7	8	9	10	11	12	13	14	15	16	17	18	19	20
HRc		13	25	28	32	10	29	32	38	15	35	15	23	10	10	26	3	25		21
HB	125	190	250	270	300	180	275	300	350	200	325	200	240	180	180	260	160	250	130	230
Recommended	◎	◎	◎	◎	◎	◎	◎	◎	○	◎	○									

ISO	N										S							H		
Материал	Алюминиевый сплав		Алюминиево-литиевый сплав			Медь и медные сплавы (Бронза/Латунь)			Неметаллич. материалы		Жаропрочные суперсплавы					Титановые сплавы		Закаленная сталь	Отбелен. чугун	Закален. чугун
VDI 3323	21	22	23	24	25	26	27	28	29	30	31	32	33	34	35	36	37	38	39	40	41
HRc											15	30	25	38	34			55	60	42	55
HB	60	100	75	90	130	110	90	100			200	280	250	350	320	400 Rm	1050 Rm	550	630	400	550
Recommended																				○	

CBN ФРЕЗЫ
i-Xmill ФРЕЗЫ
i-SMART МОДУЛЬНЫЕ ФРЕЗЫ
X5070 ФРЕЗЫ
4G MILL ФРЕЗЫ
X-POWER PRO ФРЕЗЫ
TitaNox-POWER ФРЕЗЫ
JET-POWER ФРЕЗЫ
V7 PLUS ФРЕЗЫ
ALU-POWER HPC ФРЕЗЫ
ALU-POWER ФРЕЗЫ
D-POWER ГРАФИТ ФРЕЗЫ
CRX S ФРЕЗЫ
K-2 ФРЕЗЫ
ONLY ONE (PM60) ФРЕЗЫ
TANK-POWER ФРЕЗЫ
GENERAL HSS ФРЕЗЫ
ФРЕЗЫ ИЗ БЫСТРОРЕЖ. СТАЛИ
ТЕХНИЧЕСКИЕ ДАННЫЕ

ФРЕЗЫ ИЗ БЫСТР. СТАЛИ

E2676 серия

ТОРЦОВО-ЦИЛИНДРИЧЕСКИЕ ФРЕЗЫ ИЗ БЫСТРОРЕЖУЩЕЙ СТАЛИ HSSCo8, МНОГОЗУБЫЕ ДЛЯ АЛЮМИНИЯ

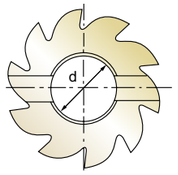

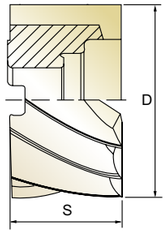

HSS Co8 | DIN 841 | W | 4&6 | 42° | UNCOATED

c.712

Ед.изм: мм

Артикул	Диаметр фрезы	Толщина	Внутренний диаметр	Кол-во зубьев
	D	S	d	Z
E2676300	30.0	30	● 13	4
E2676400	40.0	20	● 16	4
E2676402	40.0	40	● 16	4
E2676500	50.0	25	22	6
E2676502	50.0	50	22	6
E2676600	60.0	30	27	6
E2676601	60.0	60	27	6
E2676750	75.0	75	27	6

● Допуск на внутренний диаметр= +0.018 ~ 0
▶ TiN, TiCN и TiAlN покрытия доступны по запросу

HSS Co8 | DIN 1880 | W | 4&6 | 42° | UNCOATED

c.712

Ед.изм: мм

Артикул	Диаметр фрезы	Толщина	Внутренний диаметр	Кол-во зубьев
	D	S	d	Z
E2676401	40.0	32	● 16	4
E2676501	50.0	36	22	6
E2676630	63.0	40	27	6
E2676800	80.0	45	27	6
E2676901	100.0	50	32	6

● Допуск на внутренний диаметр= +0.018 ~ 0
▶ TiN, TiCN и TiAlN покрытия доступны по запросу

Допуск на диам. фрезы(мм)	Допуск на толщину(мм)	Допуск на внут. диаметр(мм)
+0.25 -0.15	+0.5 -0	+0.02 -0

◎ : Отлично ○ : Хорошо

ISO	P											M			K					
Материал	Нелегированная сталь					Низколегирован. сталь				Высоколегир. сталь		Нержавеющая сталь			Серый чугун		Высокопрочный чугун		Ковкий чугун	
VDI 3323	1	2	3	4	5	6	7	8	9	10	11	12	13	14	15	16	17	18	19	20
HRc		13	25	28	32	10	29	32	38	15	35	15	23	10	10	26	3	25		21
HB	125	190	250	270	300	180	275	300	350	200	325	200	240	180	180	260	160	250	130	230
Recommended	○	○	○	○		○	○			○										

ISO	N										S							H			
Материал	Алюминиевый сплав		Алюминиево-литиевый сплав			Медь и медные сплавы (Бронза/Латунь)			Неметаллич. материалы		Жаропрочные суперсплавы					Титановые сплавы		Закаленная сталь	Отбелен. чугун	Закален. чугун	
VDI 3323	21	22	23	24	25	26	27	28	29	30	31	32	33	34	35	36	37	38	39	40	41
HRc											15	30	25	38	34			55	60	42	55
HB	60	100	75	90	130	110	90	100			200	280	250	350	320	400 Rm	1050 Rm	550	630	400	550
Recommended	◎	◎	◎	◎	◎																

ФРЕЗЫ ИЗ БЫСТР. СТАЛИ

E2677 серия

ТОРЦОВО-ЦИЛИНДРИЧЕСКИЕ ФРЕЗЫ ИЗ БЫСТРОРЕЖУЩЕЙ СТАЛИ HSSCo8, МНОГОЗУБЫЕ, ЧЕРНОВАЯ ОБ-КА - КРУПНЫЙ ШАГ



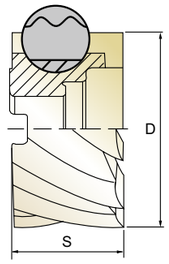

HSS Co8 | DIN 841 | NR | 6-12 | 30° | UNCOATED

c.713

Ед.изм: мм

Артикул	Диаметр фрезы	Толщина	Внутренний диаметр	Кол-во зубьев
	D	S	d	Z
E2677401	40.0	40	● 16	6
E2677501	50.0	50	22	8
E2677600	60.0	30	27	8
E2677601	60.0	60	27	8
E2677750	75.0	35	27	10
E2677751	75.0	75	27	10
E2677900	90.0	35	27	10
E2677902	110.0	35	32	12

● Допуск на внутренний диаметр= +0.018 ~ 0
▶ TiN, TiCN и TiAlN покрытия доступны по запросу

HSS Co8 | DIN 1880 | NR | 6-12 | 30° | UNCOATED

c.713

Ед.изм: мм

Артикул	Диаметр фрезы	Толщина	Внутренний диаметр	Кол-во зубьев
	D	S	d	Z
E2677400	40.0	32	● 16	6
E2677500	50.0	36	22	8
E2677630	63.0	40	27	8
E2677800	80.0	45	27	10
E2677901	100.0	50	32	10
E2677903	125.0	56	40	12
E2677904	160.0	63	50	12

● Допуск на внутренний диаметр= +0.018 ~ 0
▶ TiN, TiCN и TiAlN покрытия доступны по запросу

Допуск на диам. фрезы(мм)	Допуск на толщину(мм)	Допуск на внут. диаметр(мм)
+0.25 -0.15	+0.5 -0	+0.02 -0

◎ : Отлично ○ : Хорошо

ISO	P											M			K					
Материал	Нелегированная сталь					Низколегирован. сталь				Высоколегир. сталь		Нержавеющая сталь			Серый чугун		Высокопрочный чугун		Ковкий чугун	
VDI 3323	1	2	3	4	5	6	7	8	9	10	11	12	13	14	15	16	17	18	19	20
HRc		13	25	28	32	10	29	32	38	15	35	15	23	10	10	26	3	25		21
HB	125	190	250	270	300	180	275	300	350	200	325	200	240	180	180	260	160	250	130	230
Recommended	◎	◎	◎	◎	○	◎	◎	○	○	◎	○									

ISO	N										S							H			
Материал	Алюминиевый сплав		Алюминиево-литиевый сплав			Медь и медные сплавы (Бронза/Латунь)			Неметаллич. материалы		Жаропрочные суперсплавы					Титановые сплавы		Закаленная сталь	Отбелен. чугун	Закален. чугун	
VDI 3323	21	22	23	24	25	26	27	28	29	30	31	32	33	34	35	36	37	38	39	40	41
HRc											15	30	25	38	34			55	60	42	55
HB	60	100	75	90	130	110	90	100			200	280	250	350	320	400 Rm	1050 Rm	550	630	400	550
Recommended	○	○	○	○	○																

ФРЕЗЫ ИЗ БЫСТР. СТАЛИ

E2678 серия

ТОРЦОВО-ЦИЛИНДРИЧЕСКИЕ ФРЕЗЫ ИЗ БЫСТРОРЕЖУЩЕЙ СТАЛИ HSSCo8, МНОГОЗУБЫЕ, ЧЕРНОВАЯ ОБ-КА - МЕЛКИЙ ШАГ



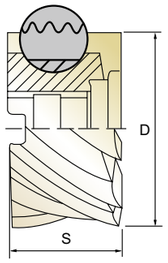

HSS Co8 | DIN 841 | HR | 6-12 | 30° | UNCOATED | c.713

Ед.изм: мм

Артикул	Диаметр фрезы	Толщина	Внутренний диаметр	Кол-во зубьев
	D	S	d	Z
E2678401	40.0	40	● 16	6
E2678501	50.0	50	22	8
E2678600	60.0	30	27	8
E2678601	60.0	60	27	8
E2678750	75.0	35	27	10
E2678751	75.0	75	27	10
E2678900	90.0	35	27	10
E2678902	110.0	35	32	12

● Допуск на внутренний диаметр= +0.018 ~ 0
▶ TiN, TiCN и TiAlN покрытия доступны по запросу

HSS Co8 | DIN 1880 | HR | 6-12 | 30° | UNCOATED | c.713

Ед.изм: мм

Артикул	Диаметр фрезы	Толщина	Внутренний диаметр	Кол-во зубьев
	D	S	d	Z
E2678400	40.0	32	● 16	6
E2678500	50.0	36	22	8
E2678630	63.0	40	27	8
E2678800	80.0	45	27	10
E2678901	100.0	50	32	10
E2678903	125.0	56	40	12
E2678904	160.0	63	50	12

● Допуск на внутренний диаметр= +0.018 ~ 0
▶ TiN, TiCN и TiAlN покрытия доступны по запросу

Допуск на диам. фрезы(мм)	Допуск на толщину(мм)	Допуск на внут. диаметр(мм)
+0.25 -0.15	+0.5 -0	+0.02 -0

◎ : Отлично ○ : Хорошо

ISO	P											M			K					
Материал	Нелегированная сталь					Низколегирован. сталь				Высоколегир. сталь		Нержавеющая сталь			Серый чугун		Высокопрочный чугун		Ковкий чугун	
VDI 3323	1	2	3	4	5	6	7	8	9	10	11	12	13	14	15	16	17	18	19	20
HRc		13	25	28	32	10	29	32	38	15	35	15	23	10	10	26	3	25		21
HB	125	190	250	270	300	180	275	300	350	200	325	200	240	180	180	260	160	250	130	230
Recommended	◎	◎	◎	◎	○	◎	◎	○	○	◎	○									

ISO	N										S							H			
Материал	Алюминиевый сплав		Алюминиево-литиевый сплав			Медь и медные сплавы (Бронза/Латунь)			Неметаллич. материалы		Жаропрочные суперсплавы					Титановые сплавы		Закаленная сталь		Отбелен. чугун	Закален. чугун
VDI 3323	21	22	23	24	25	26	27	28	29	30	31	32	33	34	35	36	37	38	39	40	41
HRc											15	30	25	38	34			55	60	42	55
HB	60	100	75	90	130	110	90	100			200	280	250	350	320	400 Rm	1050 Rm	550	630	400	550
Recommended	○	○	○	○	○																

ФРЕЗЫ ИЗ БЫСТР. СТАЛИ

E2679 серия

ТОРЦОВО-ЦИЛИНДРИЧЕСКИЕ ФРЕЗЫ ИЗ БЫСТРОРЕЖУЩЕЙ СТАЛИ HSSCo8, МНОГОЗУБЫЕ, ДЛЯ ЧЕРНОВОЙ И ЧИСТОВОЙ ОБРАБОТКИ



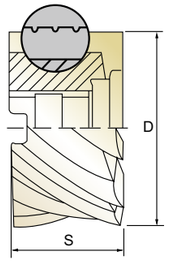

HSS Co8 | DIN 841 | NF | 6-12 | 30° | UNCOATED | c.713

Ед.изм: мм

Артикул	Диаметр фрезы	Толщина	Внутренний диаметр	Кол-во зубьев
	D	S	d	Z
E2679401	40.0	40	● 16	6
E2679501	50.0	50	22	8
E2679600	60.0	30	27	8
E2679601	60.0	60	27	8
E2679750	75.0	35	27	10
E2679751	75.0	75	27	10
E2679900	90.0	35	27	10
E2679902	110.0	35	32	12

● Допуск на внутренний диаметр= +0.018 ~ 0
▶ TiN, TiCN и TiAlN покрытия доступны по запросу

HSS Co8 | DIN 1880 | NF | 6-12 | 30° | UNCOATED | c.713

Ед.изм: мм

Артикул	Диаметр фрезы	Толщина	Внутренний диаметр	Кол-во зубьев
	D	S	d	Z
E2679400	40.0	32	● 16	6
E2679500	50.0	36	22	8
E2679630	63.0	40	27	8
E2679800	80.0	45	27	10
E2679901	100.0	50	32	10
E2679903	125.0	56	40	12
E2679904	160.0	63	50	12

● Допуск на внутренний диаметр= +0.018 ~ 0
▶ TiN, TiCN и TiAlN покрытия доступны по запросу

Допуск на диам. фрезы(мм)	Допуск на толщину(мм)	Допуск на внут. диаметр(мм)
+0.25 -0.15	+0.5 -0	+0.02 -0

◎ : Отлично ○ : Хорошо

ISO	P											M			K					
Материал	Нелегированная сталь					Низколегирован. сталь				Высоколегир. сталь		Нержавеющая сталь			Серый чугун		Высокопрочный чугун		Ковкий чугун	
VDI 3323	1	2	3	4	5	6	7	8	9	10	11	12	13	14	15	16	17	18	19	20
HRc		13	25	28	32	10	29	32	38	15	35	15	23	10	10	26	3	25		21
HB	125	190	250	270	300	180	275	300	350	200	325	200	240	180	180	260	160	250	130	230
Recommended	◎	◎	◎	◎	○	◎	◎	○	○	◎	○									

ISO	N										S							H			
Материал	Алюминиевый сплав		Алюминиево-литиевый сплав			Медь и медные сплавы (Бронза/Латунь)			Неметаллич. материалы		Жаропрочные суперсплавы					Титановые сплавы		Закаленная сталь		Отбелен. чугун	Закален. чугун
VDI 3323	21	22	23	24	25	26	27	28	29	30	31	32	33	34	35	36	37	38	39	40	41
HRc											15	30	25	38	34			55	60	42	55
HB	60	100	75	90	130	110	90	100			200	280	250	350	320	400 Rm	1050 Rm	550	630	400	550
Recommended	○	○	○	○	○																

CBN ФРЕЗЫ
i-Xmill ФРЕЗЫ
i-SMART МОДУЛЬНЫЕ ФРЕЗЫ
X5070 ФРЕЗЫ
4G MILL ФРЕЗЫ
X-POWER PRO ФРЕЗЫ
TitaNox-POWER ФРЕЗЫ
JET-POWER ФРЕЗЫ
V7 PLUS ФРЕЗЫ
ALU-POWER HPC ФРЕЗЫ
ALU-POWER ФРЕЗЫ
D-POWER ГРАФИТ ФРЕЗЫ
CRX S ФРЕЗЫ
K-2 ФРЕЗЫ
ONLY ONE (PM60) ФРЕЗЫ
TANK-POWER ФРЕЗЫ
GENERAL HSS ФРЕЗЫ
ФРЕЗЫ ИЗ БЫСТРОРЕЖ. СТАЛИ
ТЕХНИЧЕСКИЕ ДАННЫЕ

ФРЕЗЫ ИЗ БЫСТР. СТАЛИ

ХВОСТОВИК С ЛЫСКОЙ **E2498** СЕРИЯ

ФРЕЗЫ ИЗ БЫСТРОРЕЖУЩЕЙ СТАЛИ HSSCo8, С 4 ЗУБЬЯМИ, ДЛЯ ОБРАБОТКИ ФАСОК

▶ Данные фрезы можно использовать на прутковых автоматах в качестве инструмента для формирования закругленных кромок определенного радиуса

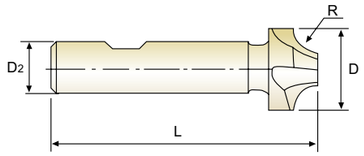

HSS Co8 | DIN 6518 | N | 4 | 0° | DIN 1835B | UNCOATED c.714

Ед.изм: мм

Артикул	Radius	Наружный диаметр	Диаметр хвостовика	Общая длина
	R(H11)	D	D2(h6)	L
E2498010	R1.0	**8.0**	10	60
E2498015	R1.5	**9.0**	10	60
E2498020	R2.0	**10.0**	10	60
E2498025	R2.5	**11.0**	10	60
E2498030	R3.0	**12.0**	12	60
E2498035	R3.5	**13.0**	12	60
E2498040	R4.0	**14.0**	12	60
E2498045	R4.5	**15.0**	12	60
E2498050	R5.0	**16.0**	12	60
E2498055	R5.5	**19.0**	16	67
E2498060	R6.0	**20.0**	16	67
E2498065	R6.5	**21.0**	16	71
E2498070	R7.0	**22.0**	16	71
E2498075	R7.5	**23.0**	16	71
E2498080	R8.0	**24.0**	16	71
E2498085	R8.5	**25.0**	25	85
E2498090	R9.0	**26.0**	25	85
E2498095	R9.5	**27.0**	25	85

▶ TiN, TiCN и TiAlN покрытия доступны по запросу

▶ ДАЛЕЕ

Допуск по DIN 7160 и 7161

	Номинальный диаметр в мм					
	от 1 до 3	от 3 до 6	от 6 до 10	от 10 до 18	от 18 до 30	от 30 до 50
	Допуск в μm					
H11	+60 0	+75 0	+90 0	+110 0	+130 0	+160 0
h6	0 -6	0 -8	0 -9	0 -11	0 -13	0 -16

◎ : Отлично ○ : Хорошо

ISO	P																					M			K							
Материал	Нелегированная сталь					Низколегирован. сталь				Высоколегир. сталь		Нержавеющая сталь			Серый чугун		Высокопрочный чугун			Ковкий чугун												
VDI 3323	1	2	3	4	5	6	7	8	9	10	11	12	13	14	15	16	17	18	19	20												
HRc		13	25	28	32	10	29	32	38	15	35	15	23	10	10	26	3	25		21												
HB	125	190	250	270	300	180	275	300	350	200	325	200	240	180	180	260	160	250	130	230												
Recommended	◎	◎	◎	◎	○	◎	◎	○	○	◎	○																					

ISO	N										S							H		
Материал	Алюминиевый сплав		Алюминиево-литиевый сплав			Медь и медные сплавы (Бронза/Латунь)			Неметаллич. материалы		Жаропрочные суперсплавы					Титановые сплавы		Закаленная сталь	Отбелен. чугун	Закален. чугун
VDI 3323	21	22	23	24	25	26	27	28	29	30	31	32	33	34	35	36	37	38	39	40	41
HRc											15	30	25	38	34			55	60	42	55
HB	60	100	75	90	130	110	90	100			200	280	250	350	320	400 Rm	1050 Rm	550	630	400	550
Recommended	○	○	○	○	○																

ФРЕЗЫ ИЗ БЫСТР. СТАЛИ
ХВОСТОВИК С ЛЫСКОЙ E2498 СЕРИЯ
ФРЕЗЫ ИЗ БЫСТРОРЕЖУЩЕЙ СТАЛИ HSSCo8, С 4 ЗУБЬЯМИ, ДЛЯ ОБРАБОТКИ ФАСОК
▶ Данные фрезы можно использовать на прутковых автоматах в качестве инструмента для формирования закругленных кромок определенного радиуса

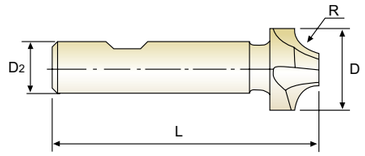

HSS Co8 | DIN 6518 | N | 4 | 0° | DIN 1835B | UNCOATED c.714

Ед.изм: мм

Артикул	Radius	Наружный диаметр	Диаметр хвостовика	Общая длина
	R(H11)	D	D2(h6)	L
E2498100	R10.0	**28.0**	25	85
E2498105	R10.5	**31.0**	25	90
E2498110	R11.0	**32.0**	25	90
E2498120	R12.0	**34.0**	25	90
E2498125	R12.5	**41.0**	25	100
E2498130	R13.0	**42.0**	25	100
E2498140	R14.0	**44.0**	25	100
E2498150	R15.0	**46.0**	25	100
E2498160	R16.0	**48.0**	25	100
E2498180	R18.0	**52.0**	32	112
E2498200	R20.0	**56.0**	32	112

▶ TiN, TiCN и TiAlN покрытия доступны по запросу

Допуск по DIN 7160 и 7161

	Номинальный диаметр в мм					
	от 1 до 3	от 3 до 6	от 6 до 10	от 10 до 18	от 18 до 30	от 30 до 50
	Допуск в μm					
H11	+60 0	+75 0	+90 0	+110 0	+130 0	+160 0
h6	0 -6	0 -8	0 -9	0 -11	0 -13	0 -16

◎ : Отлично ○ : Хорошо

ISO	P											M			K					
Материал	Нелегированная сталь					Низколегирован. сталь				Высоколегир. сталь		Нержавеющая сталь			Серый чугун		Высокопрочный чугун		Ковкий чугун	
VDI 3323	1	2	3	4	5	6	7	8	9	10	11	12	13	14	15	16	17	18	19	20
HRc		13	25	28	32	10	29	32	38	15	35	15	23	10	10	26	3	25		21
HB	125	190	250	270	300	180	275	300	350	200	325	200	240	180	180	260	160	250	130	230
Recommended	◎	◎	◎	◎	○	◎	◎	○	○	◎	○									

ISO	N										S							H		
Материал	Алюминиевый сплав		Алюминиево-литиевый сплав			Медь и медные сплавы (Бронза/Латунь)			Неметаллич. материалы		Жаропрочные суперсплавы					Титановые сплавы		Закаленная сталь	Отбелен. чугун	Закален. чугун
VDI 3323	21	22	23	24	25	26	27	28	29	30	31	32	33	34	35	36	37	38	39	40	41
HRc											15	30	25	38	34			55	60	42	55
HB	60	100	75	90	130	110	90	100			200	280	250	350	320	400 Rm	1050 Rm	550	630	400	550
Recommended	○	○	○	○	○																

ФРЕЗЫ ИЗ БЫСТР. СТАЛИ

РЕКОМЕНДУЕМЫЕ РЕЖИМЫ ОБРАБОТКИ

ML012, ML112, ML022, ML122 СЕРИЯ

Vc = м/мин.
fz = мм/зуб
RPM = об./мин.
FEED = мм/мин.

МНОГОЗУБЫЕ, ДЛЯ ПАЗОВ "ЛАСТОЧКИН ХВОСТ", ТИПЫ 'A', 'C', 'E'

ISO	VDI 3323	Материал	Параметр	Диаметр (Ø)						
				16.0	20.0	25.0	32.0	40.0	50.0	63.0
P	1	Нелегирован. сталь	Vc	30	30	30	30	30	30	30
			fz	0.03	0.037	0.026	0.042	0.043	0.03	0.031
			RPM	597	477	382	298	239	191	152
			FEED	107	106	79	125	123	92	75
	2		Vc	15	15	15	15	15	15	15
			fz	0.031	0.036	0.031	0.041	0.043	0.026	0.031
			RPM	298	239	191	149	119	95	76
			FEED	56	52	47	61	62	40	38
	3-4		Vc	10	10	10	10	10	10	10
			fz	0.031	0.035	0.028	0.04	0.042	0.03	0.033
			RPM	199	159	127	99	80	64	51
			FEED	37	33	29	40	40	31	27
	5		Vc	10	10	10	10	10	10	10
			fz	0.021	0.02	0.02	0.02	0.022	0.02	0.023
			RPM	199	159	127	99	80	64	51
			FEED	25	19	20	20	21	20	19
	6	Низколегир. сталь	Vc	15	15	15	15	15	15	15
			fz	0.031	0.036	0.031	0.041	0.043	0.026	0.031
			RPM	298	239	191	149	119	95	76
			FEED	56	52	47	61	62	40	38
	7		Vc	10	10	10	10	10	10	10
			fz	0.031	0.035	0.028	0.04	0.042	0.03	0.033
			RPM	199	159	127	99	80	64	51
			FEED	37	33	29	40	40	31	27
	8-9		Vc	10	10	10	10	10	10	10
			fz	0.021	0.02	0.02	0.02	0.022	0.02	0.023
			RPM	199	159	127	99	80	64	51
			FEED	25	19	20	20	21	20	19
	10	Высоколегир. сталь	Vc	15	15	15	15	15	15	15
			fz	0.031	0.036	0.031	0.041	0.043	0.026	0.031
			RPM	298	239	191	149	119	95	76
			FEED	56	52	47	61	62	40	38
	11.1		Vc	10	10	10	10	10	10	10
			fz	0.021	0.02	0.02	0.02	0.022	0.02	0.023
			RPM	199	159	127	99	80	64	51
			FEED	25	19	20	20	21	20	19
N	21~25	Алюминиевый сплав, Алюминиево-литиевый сплав	Vc	95	85	90	90	95	85	90
			fz	0.03	0.04	0.029	0.041	0.042	0.03	0.033
			RPM	1890	1353	1146	895	756	541	455
			FEED	340	325	266	367	381	260	240

ФРЕЗЫ ИЗ БЫСТР. СТАЛИ
РЕКОМЕНДУЕМЫЕ РЕЖИМЫ ОБРАБОТКИ

ML032, ML132, ML042, ML142 СЕРИЯ

Vc = м/мин.
fz = мм/зуб
RPM = об./мин.
FEED = мм/мин.

МНОГОЗУБЫЕ, ДЛЯ ПАЗОВ "ЛАСТОЧКИН ХВОСТ", ТИПЫ 'B', 'D', 'F'

ISO	VDI 3323	Материал	Параметр	Диаметр (Ø)			
				16.0	20.0	25.0	32.0
P	1	Нелегирован. сталь	Vc	30	30	30	30
			fz	0.03	0.037	0.026	0.042
			RPM	597	477	382	298
			FEED	107	106	79	125
	2		Vc	15	15	15	15
			fz	0.031	0.036	0.031	0.041
			RPM	298	239	191	149
			FEED	56	52	47	61
	3-4		Vc	10	10	10	10
			fz	0.031	0.035	0.028	0.04
			RPM	199	159	127	99
			FEED	37	33	29	40
	5		Vc	10	10	10	10
			fz	0.021	0.02	0.02	0.02
			RPM	199	159	127	99
			FEED	25	19	20	20
	6	Низколегир. сталь	Vc	15	15	15	15
			fz	0.031	0.036	0.031	0.041
			RPM	298	239	191	149
			FEED	56	52	47	61
	7		Vc	10	10	10	10
			fz	0.031	0.035	0.028	0.04
			RPM	199	159	127	99
			FEED	37	33	29	40
	8-9		Vc	10	10	10	10
			fz	0.021	0.02	0.02	0.02
			RPM	199	159	127	99
			FEED	25	19	20	20
	10	Высоколегир. сталь	Vc	15	15	15	15
			fz	0.031	0.036	0.031	0.041
			RPM	298	239	191	149
			FEED	56	52	47	61
	11.1		Vc	10	10	10	10
			fz	0.021	0.02	0.02	0.02
			RPM	199	159	127	99
			FEED	25	19	20	20
N	21~25	Алюминиевый сплав, Алюминиево-литиевый сплав	Vc	95	85	90	90
			fz	0.03	0.04	0.029	0.041
			RPM	1890	1353	1146	895
			FEED	340	325	266	367

CBN ФРЕЗЫ
i-Xmill ФРЕЗЫ
i-SMART МОДУЛЬНЫЕ ФРЕЗЫ
X5070 ФРЕЗЫ
4G MILL ФРЕЗЫ
X-POWER PRO ФРЕЗЫ
TitaNox-POWER ФРЕЗЫ
JET-POWER ФРЕЗЫ
V7 PLUS ФРЕЗЫ
ALU-POWER HPC ФРЕЗЫ
ALU-POWER ФРЕЗЫ
D-POWER ГРАФИТ ФРЕЗЫ
CRX S ФРЕЗЫ
K-2 ФРЕЗЫ
ONLY ONE (PM60) ФРЕЗЫ
TANK-POWER ФРЕЗЫ
GENERAL HSS ФРЕЗЫ
ФРЕЗЫ ИЗ БЫСТРОРЕЖ. СТАЛИ
ТЕХНИЧЕСКИЕ ДАННЫЕ

ФРЕЗЫ ИЗ БЫСТР. СТАЛИ

РЕКОМЕНДУЕМЫЕ РЕЖИМЫ ОБРАБОТКИ

ML062, ML162 серия

МНОГОЗУБЫЕ, ДЛЯ ШПОНОЧНЫХ ПАЗОВ, ТИПЫ 'B', 'D', 'F'

Vc = м/мин.
fz = мм/зуб
RPM = об./мин.
FEED = мм/мин.

ISO	VDI 3323	Материал	Параметр	Диаметр (Ø)							
				10.5	13.5	16.5	19.5	22.5	28.5	32.5	45.5
P	1	Нелегирован. сталь	Vc	30	30	30	30	30	30	30	30
			fz	0.01	0.01	0.025	0.035	0.04	0.05	0.06	0.07
			RPM	909	707	579	490	424	335	294	210
			FEED	73	57	116	137	170	168	212	206
	2		Vc	20	20	20	20	20	20	20	20
			fz	0.01	0.01	0.025	0.035	0.04	0.05	0.06	0.07
			RPM	606	472	386	326	283	223	196	140
			FEED	49	38	77	91	113	112	141	137
	3-4		Vc	15	15	15	15	15	15	15	15
			fz	0.01	0.01	0.025	0.035	0.04	0.05	0.06	0.07
			RPM	455	354	289	245	212	168	147	105
			FEED	36	28	58	69	85	84	106	103
	5		Vc	10	10	10	10	10	10	10	10
			fz	0.01	0.01	0.025	0.035	0.04	0.05	0.06	0.07
			RPM	303	236	193	163	141	112	98	70
			FEED	24	19	39	46	57	56	71	69
	6	Низколегир. сталь	Vc	20	20	20	20	20	20	20	20
			fz	0.01	0.01	0.025	0.035	0.04	0.05	0.06	0.07
			RPM	606	472	386	326	283	223	196	140
			FEED	49	38	77	91	113	112	141	137
	7		Vc	15	15	15	15	15	15	15	15
			fz	0.01	0.01	0.025	0.035	0.04	0.05	0.06	0.07
			RPM	455	354	289	245	212	168	147	105
			FEED	36	28	58	69	85	84	106	103
	8-9		Vc	10	10	10	10	10	10	10	10
			fz	0.01	0.01	0.025	0.035	0.04	0.05	0.06	0.07
			RPM	303	236	193	163	141	112	98	70
			FEED	24	19	39	46	57	56	71	69
	10	Высоколегир. сталь	Vc	20	20	20	20	20	20	20	20
			fz	0.01	0.01	0.025	0.035	0.04	0.05	0.06	0.07
			RPM	606	472	386	326	283	223	196	140
			FEED	49	38	77	91	113	112	141	137
	11.1		Vc	10	10	10	10	10	10	10	10
			fz	0.01	0.01	0.025	0.035	0.04	0.05	0.06	0.07
			RPM	303	236	193	163	141	112	98	70
			FEED	24	19	39	46	57	56	71	69
N	21~25	Алюминиевый сплав, Алюминиево-литиевый сплав	Vc	100	100	100	100	100	100	90	100
			fz	0.01	0.01	0.025	0.035	0.04	0.05	0.06	0.07
			RPM	3032	2358	1929	1632	1415	1117	881	700
			FEED	243	189	386	457	566	558	635	686

ФРЕЗЫ ИЗ БЫСТР. СТАЛИ
РЕКОМЕНДУЕМЫЕ РЕЖИМЫ ОБРАБОТКИ

ML072, ML172 серия

МНОГОЗУБЫЕ, ДЛЯ Т-ОБРАЗНЫХ ПАЗОВ, ТИПЫ 'AA', 'AB', 'AD'

Vc = м/мин.
fz = мм/зуб
RPM = об./мин.
FEED = мм/мин.

ISO	VDI 3323	Материал	Параметр	Диаметр (Ø)										
				12.5	16.0	18.0	19.0	21.0	22.0	25.0	28.0	32.0	50.0	63.0
P	1	Нелегирован. сталь	Vc	30	30	30	30	30	30	30	30	30	40	50
			fz	0.008	0.013	0.014	0.017	0.018	0.021	0.028	0.036	0.036	0.037	0.036
			RPM	764	597	531	503	455	434	382	341	298	255	253
			FEED	37	47	45	51	49	55	64	74	86	75	73
	2		Vc	15	15	15	15	15	15	15	15	15	20	25
			fz	0.007	0.011	0.012	0.013	0.016	0.019	0.026	0.037	0.035	0.037	0.04
			RPM	382	298	265	251	227	217	191	171	149	127	126
			FEED	16	20	19	20	22	25	30	38	42	38	40
	3-4		Vc	10	10	10	10	10	10	10	10	10	15	15
			fz	0.005	0.007	0.01	0.014	0.017	0.019	0.022	0.028	0.025	0.028	0.029
			RPM	255	199	177	168	152	145	127	114	99	95	76
			FEED	8	8	11	14	15	16	17	19	20	21	18
	6	Низколегир. сталь	Vc	15	15	15	15	15	15	15	15	15	20	25
			fz	0.007	0.011	0.012	0.013	0.016	0.019	0.026	0.037	0.035	0.037	0.04
			RPM	382	298	265	251	227	217	191	171	149	127	126
			FEED	16	20	19	20	22	25	30	38	42	38	40
	7		Vc	10	10	10	10	10	10	10	10	10	15	15
			fz	0.005	0.007	0.01	0.014	0.017	0.019	0.022	0.028	0.025	0.028	0.029
			RPM	255	199	177	168	152	145	127	114	99	95	76
			FEED	8	8	11	14	15	16	17	19	20	21	18
	10	Высоколегир. сталь	Vc	15	15	15	15	15	15	15	15	15	20	25
			fz	0.007	0.011	0.012	0.013	0.016	0.019	0.026	0.037	0.035	0.037	0.04
			RPM	382	298	265	251	227	217	191	171	149	127	126
			FEED	16	20	19	20	22	25	30	38	42	38	40
N	21~25	Алюминиевый сплав, Алюминиево-литиевый сплав	Vc	90	90	95	90	95	90	90	90	90	125	145
			fz	0.008	0.013	0.015	0.017	0.019	0.021	0.026	0.034	0.034	0.036	0.036
			RPM	2292	1790	1680	1508	1440	1302	1146	1023	895	796	733
			FEED	110	140	151	154	164	164	179	209	244	229	211

CBN ФРЕЗЫ
i-Xmill ФРЕЗЫ
i-SMART МОДУЛЬНЫЕ ФРЕЗЫ
X5070 ФРЕЗЫ
4G MILL ФРЕЗЫ
X-POWER PRO ФРЕЗЫ
TitaNox-POWER ФРЕЗЫ
JET-POWER ФРЕЗЫ
V7 PLUS ФРЕЗЫ
ALU-POWER HPC ФРЕЗЫ
ALU-POWER ФРЕЗЫ
D-POWER ГРАФИТ ФРЕЗЫ
CRX S ФРЕЗЫ
K-2 ФРЕЗЫ
ONLY ONE (PM60) ФРЕЗЫ
TANK-POWER ФРЕЗЫ
GENERAL HSS ФРЕЗЫ
ФРЕЗЫ ИЗ БЫСТРОРЕЖ. СТАЛИ
ТЕХНИЧЕСКИЕ ДАННЫЕ

ФРЕЗЫ ИЗ БЫСТР. СТАЛИ

РЕКОМЕНДУЕМЫЕ РЕЖИМЫ ОБРАБОТКИ

ML092 СЕРИЯ — ТРЕХСТОРОННИЕ ДИСКОВЫЕ ФРЕЗЫ С ПРЯМЫМИ ЗУБЬЯМИ

Vc = м/мин.
fz = мм/зуб
RPM = об./мин.
FEED = мм/мин.

ISO	VDI 3323	Материал	Параметр	Диаметр (Ø) 50.0	63.0	80.0	100.0	125.0
P	1	Нелегирован. сталь	Vc	25	25	25	25	25
			fz	0.045	0.058	0.06	0.063	0.066
			RPM	159	126	99	80	64
			FEED	129	161	143	130	126
	2		Vc	20	20	20	20	20
			fz	0.04	0.036	0.041	0.038	0.05
			RPM	127	101	80	64	51
			FEED	92	80	78	63	76
	3-4		Vc	15	15	15	15	15
			fz	0.034	0.031	0.033	0.034	0.042
			RPM	95	76	60	48	38
			FEED	58	52	47	42	48
	5		Vc	10	10	10	10	10
			fz	0.031	0.029	0.03	0.03	0.036
			RPM	64	51	40	32	25
			FEED	36	32	29	25	28
	6	Низколегир. сталь	Vc	20	20	20	20	20
			fz	0.04	0.036	0.041	0.038	0.05
			RPM	127	101	80	64	51
			FEED	92	80	78	63	76
	7		Vc	15	15	15	15	15
			fz	0.034	0.031	0.033	0.034	0.042
			RPM	95	76	60	48	38
			FEED	58	52	47	42	48
	8-9		Vc	10	10	10	10	10
			fz	0.031	0.029	0.03	0.03	0.036
			RPM	64	51	40	32	25
			FEED	36	32	29	25	28
	10	Высоколегир. сталь	Vc	20	20	20	20	20
			fz	0.04	0.036	0.041	0.038	0.05
			RPM	127	101	80	64	51
			FEED	92	80	78	63	76
	11.1		Vc	10	10	10	10	10
			fz	0.031	0.029	0.03	0.03	0.036
			RPM	64	51	40	32	25
			FEED	36	32	29	25	28
N	21~25	Алюминиевый сплав, Алюминиево-литиевый сплав	Vc	100	100	100	100	100
			fz	0.018	0.023	0.026	0.024	0.033
			RPM	637	505	398	318	255
			FEED	206	256	248	199	252

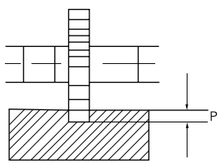

ГЛУБИНА ФРЕЗЕРОВАНИЯ P = ШИРИНА ТОРЦА

ФРЕЗЫ ИЗ БЫСТР. СТАЛИ
РЕКОМЕНДУЕМЫЕ РЕЖИМЫ ОБРАБОТКИ

ML102 СЕРИЯ — ТРЕХСТОРОННИЕ ДИСКОВЫЕ ФРЕЗЫ С ПЕРЕКРЕСТНЫМИ ЗУБЬЯМИ

Vc = м/мин.
fz = мм/зуб
RPM = об./мин.
FEED = мм/мин.

ISO	VDI 3323	Материал	Параметр	Диаметр (Ø) 50.0	63.0	80.0	100.0	125.0	160.0	200.0
P	1	Нелегирован. сталь	Vc	25	25	25	25	25	25	25
			fz	0.058	0.08	0.081	0.081	0.072	0.081	0.079
			RPM	159	126	99	80	64	50	40
			FEED	129	162	145	129	101	105	94
	2		Vc	20	20	20	20	20	20	20
			fz	0.053	0.052	0.055	0.05	0.055	0.05	0.048
			RPM	127	101	80	64	51	40	32
			FEED	94	84	79	64	62	52	46
	3-4		Vc	15	15	15	15	15	15	15
			fz	0.044	0.043	0.044	0.044	0.045	0.044	0.041
			RPM	95	76	60	48	38	30	24
			FEED	59	52	47	42	38	34	29
	5		Vc	10	10	10	10	10	10	10
			fz	0.039	0.04	0.04	0.039	0.039	0.04	0.039
			RPM	64	51	40	32	25	20	16
			FEED	35	32	29	25	22	21	19
	6	Низколегир. сталь	Vc	20	20	20	20	20	20	20
			fz	0.053	0.052	0.055	0.05	0.055	0.05	0.048
			RPM	127	101	80	64	51	40	32
			FEED	94	84	79	64	62	52	46
	7		Vc	15	15	15	15	15	15	15
			fz	0.044	0.043	0.044	0.044	0.045	0.044	0.041
			RPM	95	76	60	48	38	30	24
			FEED	59	52	47	42	38	34	29
	8-9		Vc	10	10	10	10	10	10	10
			fz	0.039	0.04	0.04	0.039	0.039	0.04	0.039
			RPM	64	51	40	32	25	20	16
			FEED	35	32	29	25	22	21	19
	10	Высоколегир. сталь	Vc	20	20	20	20	20	20	20
			fz	0.053	0.052	0.055	0.05	0.055	0.05	0.048
			RPM	127	101	80	64	51	40	32
			FEED	94	84	79	64	62	52	46
	11.1		Vc	10	10	10	10	10	10	10
			fz	0.039	0.04	0.04	0.039	0.039	0.04	0.039
			RPM	64	51	40	32	25	20	16
			FEED	35	32	29	25	22	21	19
N	21~25	Алюминиевый сплав, Алюминиево-литиевый сплав	Vc	100	100	100	100	100	100	100
			fz	0.023	0.031	0.035	0.031	0.036	0.029	0.031
			RPM	637	505	398	318	255	199	159
			FEED	205	251	251	197	202	150	148

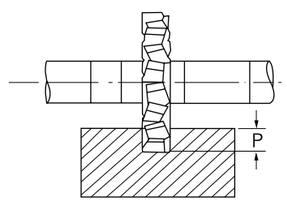

ГЛУБИНА ФРЕЗЕРОВАНИЯ P = ШИРИНА ТОРЦА

ФРЕЗЫ ИЗ БЫСТР. СТАЛИ

РЕКОМЕНДУЕМЫЕ РЕЖИМЫ ОБРАБОТКИ

E2675 серия — МНОГОЗУБЫЕ, ТОРЦОВО-ЦИЛИНДРИЧЕСКИЕ ФРЕЗЫ

Vc = м/мин.
fz = мм/зуб
RPM = об./мин.
FEED = мм/мин.

ISO	VDI 3323	Материал	Ae	Ap	Параметр	Диаметр (Ø) 40.0	50.0	63.0	80.0	100.0	125.0	160.0
P	1-2	Нелегирован. сталь	0.75D	0.25D	Vc	30	30	30	30	30	30	30
					fz	0.07	0.078	0.092	0.1	0.115	0.12	0.131
					RPM	239	191	152	119	95	76	60
					FEED	134	119	112	119	110	110	109
	3-4		0.75D	0.25D	Vc	25	25	25	25	25	25	30
					fz	0.075	0.077	0.091	0.1	0.119	0.113	0.119
					RPM	199	159	126	99	80	64	60
					FEED	119	98	92	99	95	86	99
	5		0.75D	0.25D	Vc	20	20	20	20	20	20	20
					fz	0.071	0.078	0.09	0.094	0.117	0.108	0.116
					RPM	159	127	101	80	64	51	40
					FEED	90	79	73	75	74	66	65
	6		0.75D	0.25D	Vc	30	30	30	30	30	30	30
					fz	0.07	0.078	0.092	0.1	0.115	0.12	0.131
					RPM	239	191	152	119	95	76	60
					FEED	134	119	112	119	110	110	109
	7	Низколегир. сталь	0.75D	0.25D	Vc	25	25	25	25	25	25	30
					fz	0.075	0.077	0.091	0.1	0.119	0.113	0.119
					RPM	199	159	126	99	80	64	60
					FEED	119	98	92	99	95	86	99
	8		0.75D	0.25D	Vc	20	20	20	20	20	20	20
					fz	0.071	0.078	0.09	0.094	0.117	0.108	0.116
					RPM	159	127	101	80	64	51	40
					FEED	90	79	73	75	74	66	65
	9		0.75D	0.25D	Vc	10	10	10	10	10	10	10
					fz	0.078	0.08	0.1	0.1	0.117	0.146	0.125
					RPM	80	64	51	40	32	25	20
					FEED	50	41	40	40	37	45	35
	10	Высоколегир. сталь	0.75D	0.25D	Vc	30	30	30	30	30	30	30
					fz	0.07	0.078	0.092	0.1	0.115	0.12	0.131
					RPM	239	191	152	119	95	76	60
					FEED	134	119	112	119	110	110	109
	11.1		0.75D	0.25D	Vc	20	20	20	20	20	20	20
					fz	0.071	0.078	0.09	0.094	0.117	0.108	0.116
					RPM	159	127	101	80	64	51	40
					FEED	90	79	73	75	74	66	65

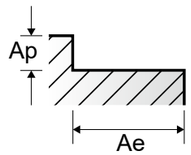

E2676 серия — МНОГОЗУБЫЕ, ТОРЦОВО-ЦИЛИНДРИЧЕСКИЕ, ДЛЯ АЛЮМИНИЯ

ISO	VDI 3323	Материал	Ae	Ap	Параметр	Диаметр (Ø) 30.0	40.0	50.0	60.0	63.0	75.0	80.0	100.0
N	21~25	Алюминиевый сплав, Алюминиево-литиевый сплав	0.75D	0.25D	Vc	100	105	95	95	95	105	100	100
					fz	0.05	0.06	0.069	0.1	0.115	0.13	0.128	0.151
					RPM	1061	836	605	504	480	446	398	318
					FEED	212	201	250	302	331	348	306	288

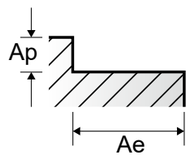

ФРЕЗЫ ИЗ БЫСТР. СТАЛИ
РЕКОМЕНДУЕМЫЕ РЕЖИМЫ ОБРАБОТКИ

E2677, E2678 серия — МНОГОЗУБЫЕ, ЧЕРНОВАЯ ОБ-КА, ТОРЦОВО-ЦИЛИНДРИЧ.

Vc = м/мин.
fz = мм/зуб
RPM = об./мин.
FEED = мм/мин.

ISO	VDI 3323	Материал	Ae	Ap	Параметр	Диаметр (Ø) 40.0	50.0	63.0	80.0	100.0	125.0	160.0
P	1-2	Нелегирован. сталь	0.75D	0.25D	Vc	30	30	30	30	30	30	30
					fz	0.069	0.078	0.092	0.1	0.115	0.12	0.153
					RPM	239	191	152	119	95	76	60
					FEED	99	119	112	119	110	110	110
	3-4		0.75D	0.25D	Vc	25	25	25	25	25	25	30
					fz	0.071	0.077	0.091	0.1	0.119	0.113	0.139
					RPM	199	159	126	99	80	64	60
					FEED	85	98	92	99	95	86	100
	5		0.75D	0.25D	Vc	20	20	20	20	20	20	20
					fz	0.071	0.078	0.09	0.094	0.117	0.108	0.135
					RPM	159	127	101	80	64	51	40
					FEED	68	79	73	75	74	66	64
	6		0.75D	0.25D	Vc	30	30	30	30	30	30	30
					fz	0.069	0.078	0.092	0.1	0.115	0.12	0.153
					RPM	239	191	152	119	95	76	60
					FEED	99	119	112	119	110	110	110
	7	Низколегир. сталь	0.75D	0.25D	Vc	25	25	25	25	25	25	30
					fz	0.071	0.077	0.091	0.1	0.119	0.113	0.139
					RPM	199	159	126	99	80	64	60
					FEED	85	98	92	99	95	86	100
	8		0.75D	0.25D	Vc	20	20	20	20	20	20	20
					fz	0.071	0.078	0.09	0.094	0.117	0.108	0.135
					RPM	159	127	101	80	64	51	40
					FEED	68	79	73	75	74	66	64
	9		0.75D	0.25D	Vc	10	10	10	10	10	10	10
					fz	0.073	0.08	0.1	0.1	0.117	0.146	0.146
					RPM	80	64	51	40	32	25	20
					FEED	35	41	40	40	37	45	35
	10	Высоколегир. сталь	0.75D	0.25D	Vc	30	30	30	30	30	30	30
					fz	0.069	0.078	0.092	0.1	0.115	0.12	0.153
					RPM	239	191	152	119	95	76	60
					FEED	99	119	112	119	110	110	110
	11.1		0.75D	0.25D	Vc	20	20	20	20	20	20	20
					fz	0.071	0.078	0.09	0.094	0.117	0.108	0.135
					RPM	159	127	101	80	64	51	40
					FEED	68	79	73	75	74	66	64

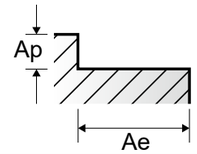

E2679 серия — МНОГОЗУБЫЕ, ЧЕРН. И ЧИСТ. ОБ-КА, ТОРЦОВО-ЦИЛИНДРИЧ.

ISO	VDI 3323	Материал	Ae	Ap	Параметр	Диаметр (Ø) 40.0	50.0	63.0	80.0	100.0	125.0	160.0
P	1-2	Нелегирован. сталь	0.75D	0.25D	Vc	30	30	30	30	30	30	30
					fz	0.069	0.078	0.092	0.1	0.115	0.12	0.153
					RPM	239	191	152	119	95	76	60
					FEED	99	119	112	119	110	110	110
	3-4		0.75D	0.25D	Vc	25	25	25	25	25	25	30
					fz	0.071	0.077	0.091	0.1	0.119	0.113	0.139
					RPM	199	159	126	99	80	64	60
					FEED	85	98	92	99	95	86	100
	5		0.75D	0.25D	Vc	20	20	20	20	20	20	20
					fz	0.071	0.078	0.09	0.094	0.117	0.108	0.135
					RPM	159	127	101	80	64	51	40
					FEED	68	79	73	75	74	66	64
	6		0.75D	0.25D	Vc	30	30	30	30	30	30	30
					fz	0.069	0.078	0.092	0.1	0.115	0.12	0.153
					RPM	239	191	152	119	95	76	60
					FEED	99	119	112	119	110	110	110
	7	Низколегир. сталь	0.75D	0.25D	Vc	25	25	25	25	25	25	30
					fz	0.071	0.077	0.091	0.1	0.119	0.113	0.139
					RPM	199	159	126	99	80	64	60
					FEED	85	98	92	99	95	86	100
	8		0.75D	0.25D	Vc	20	20	20	20	20	20	20
					fz	0.071	0.078	0.09	0.094	0.117	0.108	0.135
					RPM	159	127	101	80	64	51	40
					FEED	68	79	73	75	74	66	64
	9		0.75D	0.25D	Vc	10	10	10	10	10	10	10
					fz	0.073	0.08	0.1	0.1	0.117	0.146	0.146
					RPM	80	64	51	40	32	25	20
					FEED	35	41	40	40	37	45	35
	10	Высоколегир. сталь	0.75D	0.25D	Vc	30	30	30	30	30	30	30
					fz	0.069	0.078	0.092	0.1	0.115	0.12	0.153
					RPM	239	191	152	119	95	76	60
					FEED	99	119	112	119	110	110	110
	11.1		0.75D	0.25D	Vc	20	20	20	20	20	20	20
					fz	0.071	0.078	0.09	0.094	0.117	0.108	0.135
					RPM	159	127	101	80	64	51	40
					FEED	68	79	73	75	74	66	64

CBN ФРЕЗЫ
i-Xmill ФРЕЗЫ
i-SMART МОДУЛЬНЫЕ ФРЕЗЫ
X5070 ФРЕЗЫ
4G MILL ФРЕЗЫ
X-POWER PRO ФРЕЗЫ
TitaNox-POWER ФРЕЗЫ
JET-POWER ФРЕЗЫ
V7 PLUS ФРЕЗЫ
ALU-POWER HPC ФРЕЗЫ
ALU-POWER ФРЕЗЫ
D-POWER ГРАФИТ ФРЕЗЫ
CRX S ФРЕЗЫ
K-2 ФРЕЗЫ
ONLY ONE (PM60) ФРЕЗЫ
TANK-POWER ФРЕЗЫ
GENERAL HSS ФРЕЗЫ
ФРЕЗЫ ИЗ БЫСТРОРЕЖ. СТАЛИ
ТЕХНИЧЕСКИЕ ДАННЫЕ

ФРЕЗЫ ИЗ БЫСТР. СТАЛИ

РЕКОМЕНДУЕМЫЕ РЕЖИМЫ ОБРАБОТКИ

E2498 серия С 4 ЗУБЬЯМИ, ДЛЯ ОБРАБОТКИ ФАСОК

Vc = м/мин.
fz = мм/зуб
RPM = об./мин.
FEED = мм/мин.

ISO	VDI 3323	Материал	Параметр	Диаметр (Ø) 8.0	9.0	10.0	11.0	12.0	14.0	16.0	20.0	24.0	28.0	34.0	48.0
P	1	Нелегирован. сталь	Vc	20	20	20	20	20	20	20	20	20	20	20	20
			fz	0.017	0.022	0.02	0.021	0.021	0.025	0.029	0.032	0.038	0.042	0.049	0.058
			RPM	796	707	637	579	531	455	398	318	265	227	187	133
			FEED	54	62	51	49	45	45	46	41	40	38	37	31
	2		Vc	15	15	15	15	15	15	15	15	15	15	15	15
			fz	0.015	0.016	0.016	0.019	0.019	0.023	0.029	0.033	0.039	0.04	0.048	0.053
			RPM	597	531	477	434	398	341	298	239	199	171	140	99
			FEED	36	34	31	33	30	31	35	32	31	27	27	21
	3-4		Vc	10	10	10	10	10	10	10	10	10	10	10	10
			fz	0.018	0.023	0.02	0.024	0.024	0.023	0.03	0.034	0.04	0.05	0.048	0.05
			RPM	398	354	318	289	265	227	199	159	133	114	94	66
			FEED	29	33	25	28	25	21	24	22	21	23	18	13
	6	Низколегир. сталь	Vc	15	15	15	15	15	15	15	15	15	15	15	15
			fz	0.015	0.016	0.016	0.019	0.019	0.023	0.029	0.033	0.039	0.04	0.048	0.053
			RPM	597	531	477	434	398	341	298	239	199	171	140	99
			FEED	36	34	31	33	30	31	35	32	31	27	27	21
	7-8		Vc	10	10	10	10	10	10	10	10	10	10	10	10
			fz	0.018	0.023	0.02	0.024	0.024	0.023	0.03	0.034	0.04	0.05	0.048	0.05
			RPM	398	354	318	289	265	227	199	159	133	114	94	66
			FEED	29	33	25	28	25	21	24	22	21	23	18	13
	10	Высоколегир. сталь	Vc	15	15	15	15	15	15	15	15	15	15	15	15
			fz	0.015	0.016	0.016	0.019	0.019	0.023	0.029	0.033	0.039	0.04	0.048	0.053
			RPM	597	531	477	434	398	341	298	239	199	171	140	99
			FEED	36	34	31	33	30	31	35	32	31	27	27	21
	11.1		Vc	10	10	10	10	10	10	10	10	10	10	10	10
			fz	0.018	0.023	0.02	0.024	0.024	0.023	0.03	0.034	0.04	0.05	0.048	0.05
			RPM	398	354	318	289	265	227	199	159	133	114	94	66
			FEED	29	33	25	28	25	21	24	22	21	23	18	13
N	21~25	Алюминиевый сплав, Алюминиево-литиевый сплав	Vc	90	80	90	85	90	90	80	90	90	85	85	90
			fz	0.018	0.021	0.02	0.023	0.022	0.025	0.031	0.034	0.038	0.045	0.05	0.058
			RPM	3581	2829	2865	2460	2387	2046	1592	1432	1194	966	796	597
			FEED	258	238	229	226	210	205	197	195	181	174	159	138

CBN ФРЕЗЫ
i-Xmill ФРЕЗЫ
i-SMART МОДУЛЬНЫЕ ФРЕЗЫ
X5070 ФРЕЗЫ
4G MILL ФРЕЗЫ
X-POWER PRO ФРЕЗЫ
TitaNox-POWER ФРЕЗЫ
JET-POWER ФРЕЗЫ
V7 PLUS ФРЕЗЫ
ALU-POWER HPC ФРЕЗЫ
ALU-POWER ФРЕЗЫ
D-POWER ГРАФИТ ФРЕЗЫ
CRX S ФРЕЗЫ
K-2 ФРЕЗЫ
ONLY ONE (PM60) ФРЕЗЫ
TANK-POWER ФРЕЗЫ
GENERAL HSS ФРЕЗЫ
ФРЕЗЫ ИЗ БЫСТРОРЕЖ. СТАЛИ
ТЕХНИЧЕСКИЕ ДАННЫЕ

К лучшему через инновации

ТЕХНИЧЕСКИЕ ДАННЫЕ

ТЕХНИЧЕСКИЕ ДАННЫЕ

1 КОНСТРУКЦИЯ И ГЕОМЕТРИЯ КОНЦЕВЫХ ФРЕЗ

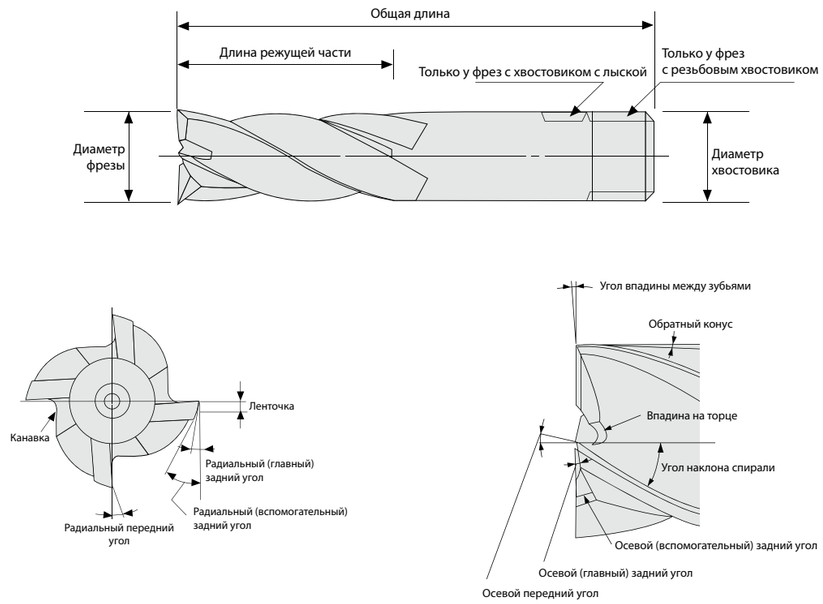

2 ТИПЫ КОНЦЕВЫХ ФРЕЗ

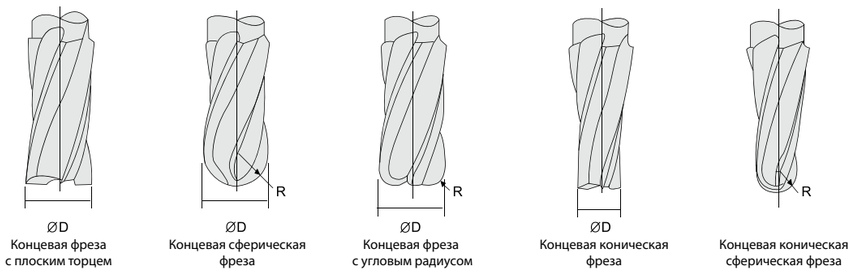

ТВЕРДЫЙ СПЛАВ
БЫСТРО-РЕЖУЩАЯ СТАЛЬ
CBN ФРЕЗЫ
i-Xmill ФРЕЗЫ
i-SMART МОДУЛЬНЫЕ ФРЕЗЫ
X5070 ФРЕЗЫ
4G MILL ФРЕЗЫ
X-POWER PRO ФРЕЗЫ
TitaNox-POWER ФРЕЗЫ
JET-POWER ФРЕЗЫ
V7 PLUS ФРЕЗЫ
ALU-POWER HPC ФРЕЗЫ
ALU-POWER ФРЕЗЫ
D-POWER ГРАФИТ ФРЕЗЫ
CRX S ФРЕЗЫ
K-2 ФРЕЗЫ
ONLY ONE (PM60) ФРЕЗЫ
TANK-POWER ФРЕЗЫ
GENERAL HSS ФРЕЗЫ
ФРЕЗЫ ИЗ БЫСТРОРЕЖ. СТАЛИ
ТЕХНИЧЕСКИЕ ДАННЫЕ

ТЕХНИЧЕСКИЕ ДАННЫЕ

Для получения наилучших результатов обработки необходимо учитывать такие важные факторы как: скорость резания, подача и глубина резания. Неправильно подобранные скорость резания и подача отрицательно сказываются на качестве обработки, ведут к снижению производительности и повреждению фрезы. Ниже приведена информация по подбору скорости резания и подачи при обработке фрезерными инструментами, в том числе концевыми фрезами. Данную информацию можно использовать в качестве рекомендаций при выборе условий обработки.

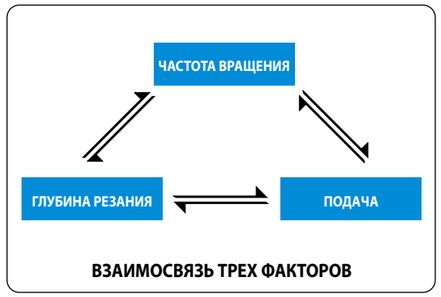

ВЗАИМОСВЯЗЬ ТРЕХ ФАКТОРОВ

3 СКОРОСТЬ РЕЗАНИЯ

При фрезеровании окружная СКОРОСТЬ РЕЗАНИЯ измеряется в метрах в минуту (частота вращения (обороты в минуту) умноженная на длину окружности фрезы (в метрах). В данном контексте термины «окружная скорость», «скорость резания» означают одно и то же.

Частота вращения (об/мин) $N = \frac{1000V}{\pi D}$

V : Скорость резания (м/мин)
D : Диаметр фрезы (мм}
N : Частота вращения (об/мин)

π: 3.1416

Указанные выше параметры выбираются соответственно конкретным условиям обработки.
Например:

В следующих условиях рекомендуется выбирать более низкую скорость резания	В следующих условиях рекомендуется выбирать более высокую скорость резания
Обработка твердых материалов	Обработка мягких материалов
Обработка прочных материалов	Получение высокого качества поверхности
Обработка абразивных материалов	Использование фрез с малым диаметром
Обработка с большими припусками	Обработка с малыми припусками
Снижение износа инструмента	Обработка хрупких заготовок
Продление срока эксплуатации инструмента	Обработка с ручной подачей
	Максимальная производительность
	Обработка неметаллов

4 ПОДАЧА

Как правило, подача измеряется в миллиметрах в минуту. Она вычисляется по следующей формуле: подача на зуб x число оборотов в минуту x число зубьев фрезы. Ввиду наличия фрез разных размеров, с различным числом зубьев и частотой вращения все виды подач вычисляются на основе подачи на зуб. Подача на зуб лежит в основе вычисления минутной подачи вне зависимости от диаметра фрезы (большой или малый), типа расположения зубьев (с мелким или крупным шагом), и окружной скорости резания (высокая или низкая). Величина подачи на зуб влияет на толщину получаемой стружки и является важным фактором в определении стойкости фрезы.
Максимально высокая величина подачи на зуб обычно позволяет увеличить срок эксплуатации фрезы между заточками и увеличить производительность. Чрезмерная величина подачи может привести к перегрузке зубьев и вызвать отламывание или скалывание режущих кромок. При использовании рекомендуемой величины подачи на зуб необходимо учитывать следующие факторы.

ТЕХНИЧЕСКИЕ ДАННЫЕ

Минутная подача в миллиметрах в минуту

F.M = F.R.×R.P.M

F.R. : подача на оборот в миллиметрах на оборот

R.P.M .: частота вращения в оборотах в минуту

При использовании рекомендуемой величины подачи на зуб необходимо учитывать следующие факторы.

В следующих условиях рекомендуется выбирать более высокую подачу	В следующих условиях рекомендуется выбирать более высокую подачу
Обработка с большими припусками, черновая об-ка.	Обработка с малыми припусками, чистовая обработка.
Обработка жестких материалов	Обработка хрупких заготовок
Обработка мягких материалов	Обработка труднообрабатываемых материалов
Использование фрез повышенной прочности	Использование малогабаритных фрез малого диаметра
Обработка массивных заготовок	Прорезание глубоких пазов
Обработка материалов с низкой прочностью на разрыв	Обработка материалов с высокой прочностью на разрыв
Использование фрез с зубьями с крупным шагом	Использование фрез с зубьями с мелким шагом
Обработка абразивных материалов	

ВЫЧИСЛЕНИЕ СКОРОСТИ РЕЗАНИЯ И ПОДАЧИ ПРИ ОБРАБОТКЕ ФРЕЗАМИ И ДРУГИМИ ВРАЩАЮЩИМИСЯ ИНСТРУМЕНТАМИ

ИСКОМОЕ ЗНАЧЕНИЕ	ИМЕЮЩИЕСЯ ДАННЫЕ		ФОРМУЛА
Скорость в метрах в минуту =S.P.M.	Диаметр инструмента в милиметрах Частота вращения (об/мин)	=D =R.P.M.	$V=\frac{D\times3.1416\times R.P.M.}{1000}$
Частота вращения оборот. в мин. =R.P.M.	Скорость резания (м/мин) Диаметр инструмента в милиметрах	=S.P.M =D	$R.P.M.=\frac{V\times1000}{D\times3.1416}$
Подача на оборот в мм. на оборот -F.R.	Минутная подача (мм/мин) Частота вращения (об/мин)	=F.M. =R.P.M.	$F.R.=\frac{F.M.}{R.P.M.}$
Минутная подача в мм в мин. -F.M.	Подача на оборот (мм/об) Частота вращения (об/мин)	=F.R. =R.P.M.	F.M.= F.R.×R.P.M.
Число задействованных зубьев в мин. =T.M.	Число зубьев инструмента Частота вращения (об/мин)	=T =R.P.M.	T.M=T×R.P.M.
Подача на зуб =F.T.	Число зубьев инструмента Подача на оборот (мм/об)	=T =R.P.M.	$F.T.=\frac{F.R.}{T}$
Подача на зуб =F.T.	Число зубьев инструмента Минутная подача (мм/мин) Частота вращения (об/мин)	=T =F.M. =R.P.M.	$F.T.=\frac{F.M.}{T\times R.P.M.}$

ТВЕРДЫЙ СПЛАВ
БЫСТРО-РЕЖУЩАЯ СТАЛЬ
CBN ФРЕЗЫ
i-Xmill ФРЕЗЫ
i-SMART МОДУЛЬНЫЕ ФРЕЗЫ
X5070 ФРЕЗЫ
4G MILL ФРЕЗЫ
X-POWER PRO ФРЕЗЫ
TitaNox-POWER ФРЕЗЫ
JET-POWER ФРЕЗЫ
V7 PLUS ФРЕЗЫ
ALU-POWER HPC ФРЕЗЫ
ALU-POWER ФРЕЗЫ
D-POWER ГРАФИТ ФРЕЗЫ
CRX S ФРЕЗЫ
K-2 ФРЕЗЫ
ONLY ONE (PM60) ФРЕЗЫ
TANK-POWER ФРЕЗЫ
GENERAL HSS ФРЕЗЫ
ФРЕЗЫ ИЗ БЫСТРОРЕЖ. СТАЛИ
ТЕХНИЧЕСКИЕ ДАННЫЕ

ТЕХНИЧЕСКИЕ ДАННЫЕ

5 ЗАТОЧКА

По мере затупления режущих кромок, фреза больше вибрирует при обработке, стружка становится мельче, а качество обрабатываемой поверхности ухудшается. В таком случае необходимо заточить фрезу. Ниже приведены случаи, при которых необходима заточка.

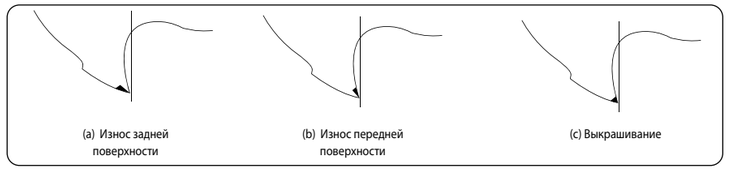

Рис. 1. Виды износа режущей кромки

6 ЗАТОЧКА ПО ВЕЛИЧИНЕ ИЗНОСА

Заточка фрез осуществляется по мере достижения определенной величины износа (Рис. 2). Это позволяет осуществлять заточку фрезы без ущерба для срока ее эксплуатации. Величина износа может исчисляться в сотых или десятых долях миллиметра в зависимости от типа фрезы и требуемого качества обработки заготовки. Данный способ заточки применяется в масштабах серийного производства, когда необходимо снимать припуски разной величины или, когда обрабатываются материалы различных типов. Также данный способ можно использовать и при производстве небольших партий изделий.

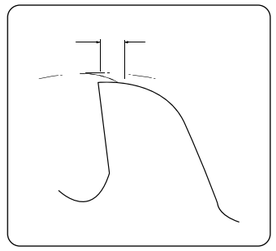

Рис. 2. Величина износа

7 ЗАТОЧКА ПЕРИФЕРИЙНЫХ РЕЖУЩИХ КРОМОК

1 ЗАТОЧКА ПЕРИФЕРИЙНЫХ РЕЖУЩИХ КРОМОК

Заточка заднего угла концевых фрез может осуществляться тремя способами как показано на Рис.3 : посредством круглого шлифования или плоского шлифования, а также с помощью шлифовального станка. с эксцентриком. Чаще всего формирование заднего угла концевых фрез осуществляют с помощью круглошлифовальных станков с эксцентриком. Это позволяет получить высокое качество затачиваемой поверхности и повысить прочность режущих кромок (рис. 4). В результате, срок эксплуатации инструмента увеличивается. Геометрия заднего угла бывает трех основных типов: вогнутый, плоский и эксцентриковый. Большинство выпускаемых сейчас концевых фрез имеют эксцентриковую геометрию заднего угла. Данный метод заточки позволяет достичь высокого качества поверхности заднего угла и увеличить прочность зуба. (Рис. 4) В результате увеличивается срок эксплуатации инструмента.

Эксцентриковая заточка	Вогнутая заточка	Плоская заточка
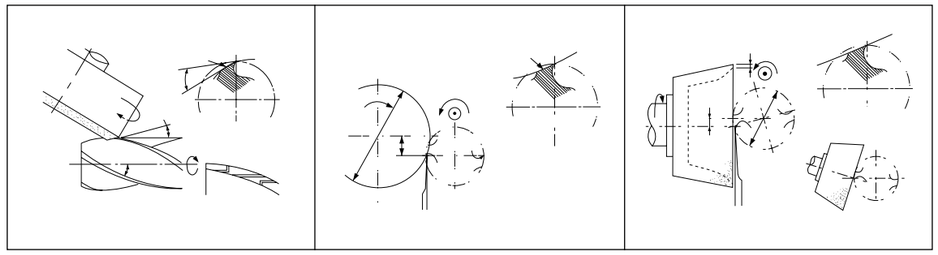		

Рис. 3. Три способа заточки главного заднего угла

ТЕХНИЧЕСКИЕ ДАННЫЕ

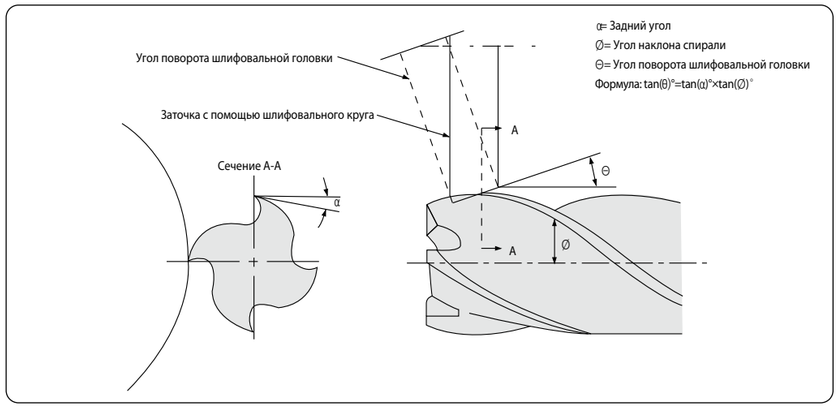

Рис. 4. Заточка по главной задней поверхности

2 УГОЛ ПОВОРОТА ШЛИФОВАЛЬНОЙ ГОЛОВКИ

Эксцентриковая заточка заднего угла формируется путем позиционирования шлифовального круга параллельно оси инструмента или под небольшим углом к ней. Угол заточки изменяется путем поворота шлифовальной головки на нужный угол.

Таблица 1. РЕКОМЕНДУЕМЫЕ ВЕЛИЧИНЫ ЗАДНЕГО УГЛА ДЛЯ КОНЦЕВЫХ ФРЕЗ

Диаметр фрезы (мм)	Показания стрелки индикатора согласно указанной величине эксцентрикового заднего угла		Контрольное расстояние	Угол поворота шлифовального круга (град.)θ			Величина радиального заднего угла (α1)	Величина вспомогат. заднего угла (α2)
				15° Угол спирали	30° Угол спирали	60° Угол спирали		
-	Мин.	Макс.	-	*Угол	*Угол	*Угол	*Угол	*Угол
3.0	0.100	0.130	0.40	4° 24´	9° 25´	26° 28´	16° 02´	25°
6.0	0.090	0.125	0.50	3° 18´	7° 05´	20° 25´	12° 08´	25°
12.0	0.100	0.135	0.65	2° 46´	5° 46´	17° 23´	10° 15´	25°
25.0	0.095	0.140	0.80	2° 15´	4° 15´	14° 16´	8° 21´	25°
40.0	0.085	0.125	0.80	2° 01´	4° 33´	12° 48´	7° 29´	25°
50.0	0.085	0.125	0.80	2° 01´	4° 33´	12° 48´	7° 29´	25°

Радиальный (главный) задний угол формируется согласно указанным данным, однако он может отличаться в зависимости от типа фрезы, типа заготовки и текущих условий обработки.

* Величина угла вычисляется на основе радиального (главного) заднего угла.

ТВЕРДЫЙ СПЛАВ
БЫСТРО-РЕЖУЩАЯ СТАЛЬ
CBN ФРЕЗЫ
i-Xmill ФРЕЗЫ
i-SMART МОДУЛЬНЫЕ ФРЕЗЫ
X5070 ФРЕЗЫ
4G MILL ФРЕЗЫ
X-POWER PRO ФРЕЗЫ
TitaNox-POWER ФРЕЗЫ
JET-POWER ФРЕЗЫ
V7 PLUS ФРЕЗЫ
ALU-POWER HPC ФРЕЗЫ
ALU-POWER ФРЕЗЫ
D-POWER ГРАФИТ ФРЕЗЫ
CRX S ФРЕЗЫ
K-2 ФРЕЗЫ
ONLY ONE (PM60) ФРЕЗЫ
TANK-POWER ФРЕЗЫ
GENERAL HSS ФРЕЗЫ
ФРЕЗЫ ИЗ БЫСТРОРЕЖ. СТАЛИ
ТЕХНИЧЕСКИЕ ДАННЫЕ

ТЕХНИЧЕСКИЕ ДАННЫЕ

8 ЗАТОЧКА ТОРЦЕВЫХ ЗУБЬЕВ

На Рис. 5 (A-D) показана последовательность действии по заточке торцовых зубьев на примере двузубой концевой фрезы с плоским торцом. Три действия являются обязательными для выполнения, а одно — необязательным. Также приводятся рекомендации по установке. Затемненные области обозначают затачиваемые поверхности.

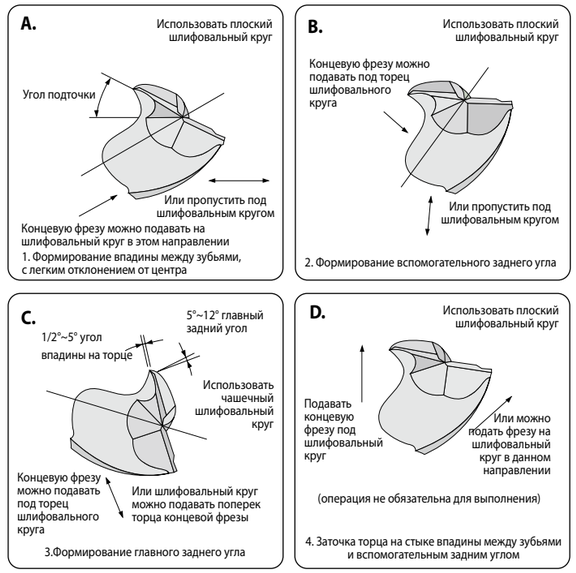

Рис. 5. Порядок действий при заточке торцевых зубьев (на примере 2-х зубой концевой фрезы с плоским торцем)

9 КОНТРОЛЬ ПОСЛЕ ЗАТОЧКИ

Данный контроль осуществляется на основании данных, приведенных в Таблице 1.
Порядок действий для контроля величины радиального заднего угла с помощью индикаторов.

1. Установить фрезу так, чтобы она могла свободно поворачиваться, а торец при этом оставался неподвижным.
2. Установить индикатор таким образом, чтобы он соприкасался с самой вершиной режущей кромки, указывая в радиальном направлении (Рис. 6).
3. Переместить фрезу на контрольное расстояние, указанное в таблице, и использовать второй индикатор для проверки.
4. Проверить приведенные в таблице данные относительно ожидаемых показаний стрелки индикатора в зависимости от диаметра фрезы и величины заднего угла.

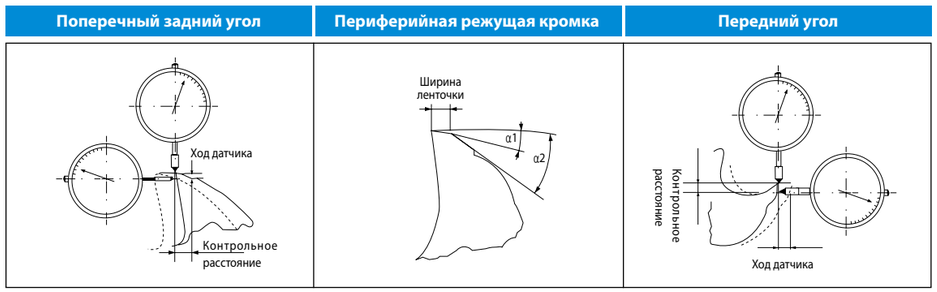

Рис. 6. Установка индикатора для проверки

10 УСТРАНЕНИЕ ПРОБЛЕМ ПРИ ФРЕЗЕРОВАНИИ

Проблема	Описание	Решение
Поломка инструмента	· На начальном этапе контакта инструмента с заготовкой · При завершении обработки	1. Уменьшить подачу 2. Уменьшить вылет инструмента 3. Уменьшить длину режущей кромки до минимальной необходимой величины
	· В процессе обработки	1. Уменьшить подачу 2. Регулярно проверять степень износа инструмента и своевременно заменять его 3. Заменить патрон или цангу 4. Уменьшить вылет 5. Притупить режущую кромку. 6. Если используется фреза с 4-мя зубьями, то заменить на фрезу с 2-мя зубьями (брикетирование стружки). 7. При выполнении обработки без СОЖ осуществить подачу СОЖ, при выполнении обработки с подачей СОЖ на переднюю часть инструмента, изменить направление подачи СОЖ на заднюю или боковую часть, обеспечить обильную подачу СОЖ
	· Если неисправность возникла при смене направления подачи	1. Выполнить команду круговой интерполяции (при использовании станка с ЧПУ) или временно остановить подачу (при наличии ручного механизма управления подачей). 2. Непосредственно перед и после смены направления снизить подачу 3. Заменить патрон или зажимное приспособление
Выкрашивание режущей кромки	· Выкрашивание по углам	1. Притупить режущую кромку 2. Попутное фрезерование Y встречное фрезерование
	· Выкрашивание на длине, равной глубине резания	1. Попутное фрезерование Y встречное фрезерование 2. Уменьшить скорость резания
	· Сколы в центральной части или по всей поверхности режущей кромки	1. Притупить режущую кромку 2. Изменить частоту вращения (если станок вибрирует) 3. Увеличить уменьшить скорость резания 4, В случае появления скрипящего звука во время обработки необходимо увеличить подачу 5. При обработке без СОЖ выполнить подачу СОЖ или обдув воздухом 6. Заменить патрон или цангу
	· Крупные трещины на режущей кромке	1. Уменьшить подачу. 2. Если используется фреза с 4-мя зубьями, то заменить на фрезу с 2-мя зубьями 3. Притупить режущую кромку 4. Заменить патрон или цангу 5. Уменьшить скорость резания 6. При выполнении обработки без СОЖ осуществить подачу СОЖ, при выполнении обработки с подачей СОЖ на переднюю часть инструмента, изменить направление подачи СОЖ на заднюю или боковую часть, обеспечить обильную подачу СОЖ
Быстрый износ инструмента		1. Уменьшить скорость резания 2. Встречное фрезерование Y попутное фрезерование 3. Увеличить подачу 4. Выполнить подачу СОЖ или обдув воздухом 5. Выполнить заточку по главной задней поверхности инструмента надлежащим образом

ТЕХНИЧЕСКИЕ ДАННЫЕ

Проблема	Описание	Решение
Низкое качество обработанной поверхности	· Шероховатость поверхности	1. Уменьшить скорость резания 2. Встречное фрезерование Y попутное фрезерование 3. Увеличить подачу 4. Выполнить подачу СОЖ или обдув воздухом 5. Выполнить заточку по главной задней поверхности инструмента надлежащим образом
	· Налипание мелкой стружки	1. Уменьшить подачу 2. Если используется фреза с 2-мя зубьями, то заменить на фрезу с 4-мя зубьями
	· Поперечные полоски на обработанной поверхности	1. Увеличить скорость резания 2. Обеспечить обильную подачу СОЖ или обдув воздухом 3. Притупить режущую кромку 4. Встречное фрезерование Y попутное фрезерование 5. Увеличить подачу или увеличить припуск на окончательную обработку
	· Обработка с превышением заданного припуска	1. Притупить режущую кромку 2. Использовать водонерастворимую СОЖ 3. Попутное фрезерование Y встречное фрезерование
Нарушена точность обработки	· Окончательные размеры в минус	1. Уменьшить глубину чистовой обработки 2. Увеличить скорость резания 3. Уменьшить подачу
	· Нарушение перпендикулярности	1. Встречное фрезерование Y попутное фрезерование 2. Уменьшить глубину чистового прохода 3. Заменить патрон цангу 4. Уменьшить вылет инструмента 5. Увеличить скорость резания
Вибрации при обработке		1. Уменьшить глубину чистового прохода 2. Заменить патрон или цангу 3. Уменьшить вылет инструмента 4. Увеличить скорость резания 5. Если используется фреза с 2-мя зубьями, то заменить на фрезу с 4-мя зубьями 6. Уменьшить подачу 7. Проверить степень износа инструмента и при необходимости замените его
		1. Увеличить подачу (если подача на зуб составляет более 0,05 мм, то уменьшить подачу) 2. Изменить скорость резания 3. Заменить патрон или цангу 4. Уменьшить вылет инструмент. 5. Для черновой обработки использовать фрезу с 2-мя зубьями, а для чистовой обработки использовать фрезу с 4-мя зубьями 6. Попутное фрезерование Y встречное фрезерование

ТВЕРДЫЙ СПЛАВ
БЫСТРО-РЕЖУЩАЯ СТАЛЬ
CBN ФРЕЗЫ
i-Xmill ФРЕЗЫ
i-SMART МОДУЛЬНЫЕ ФРЕЗЫ
X5070 ФРЕЗЫ
4G MILL ФРЕЗЫ
X-POWER PRO ФРЕЗЫ
TitaNox-POWER ФРЕЗЫ
JET-POWER ФРЕЗЫ
V7 PLUS ФРЕЗЫ
ALU-POWER HPC ФРЕЗЫ
ALU-POWER ФРЕЗЫ
D-POWER ГРАФИТ ФРЕЗЫ
CRX S ФРЕЗЫ
K-2 ФРЕЗЫ
ONLY ONE (PM60) ФРЕЗЫ
TANK-POWER ФРЕЗЫ
GENERAL HSS ФРЕЗЫ
ФРЕЗЫ ИЗ БЫСТРОРЕЖ. СТАЛИ
ТЕХНИЧЕСКИЕ ДАННЫЕ